DOCUMENT

PROJECTE (TD99-010): **PROJECT_PE-ANSELM CLAVE**
**PART 3_23022024**

IDENTIFICADORS

ESTAT
**NO REQUEREIX SIGNATURES**

SIGNATURES

ALTRES DADES

Codi per a validació: **QFDYW-7ZJND-XLBDV**
Data d'emissió: **28 de Febrer de 2024 a les 12:09:54**
**Pàgina 1 de 317**

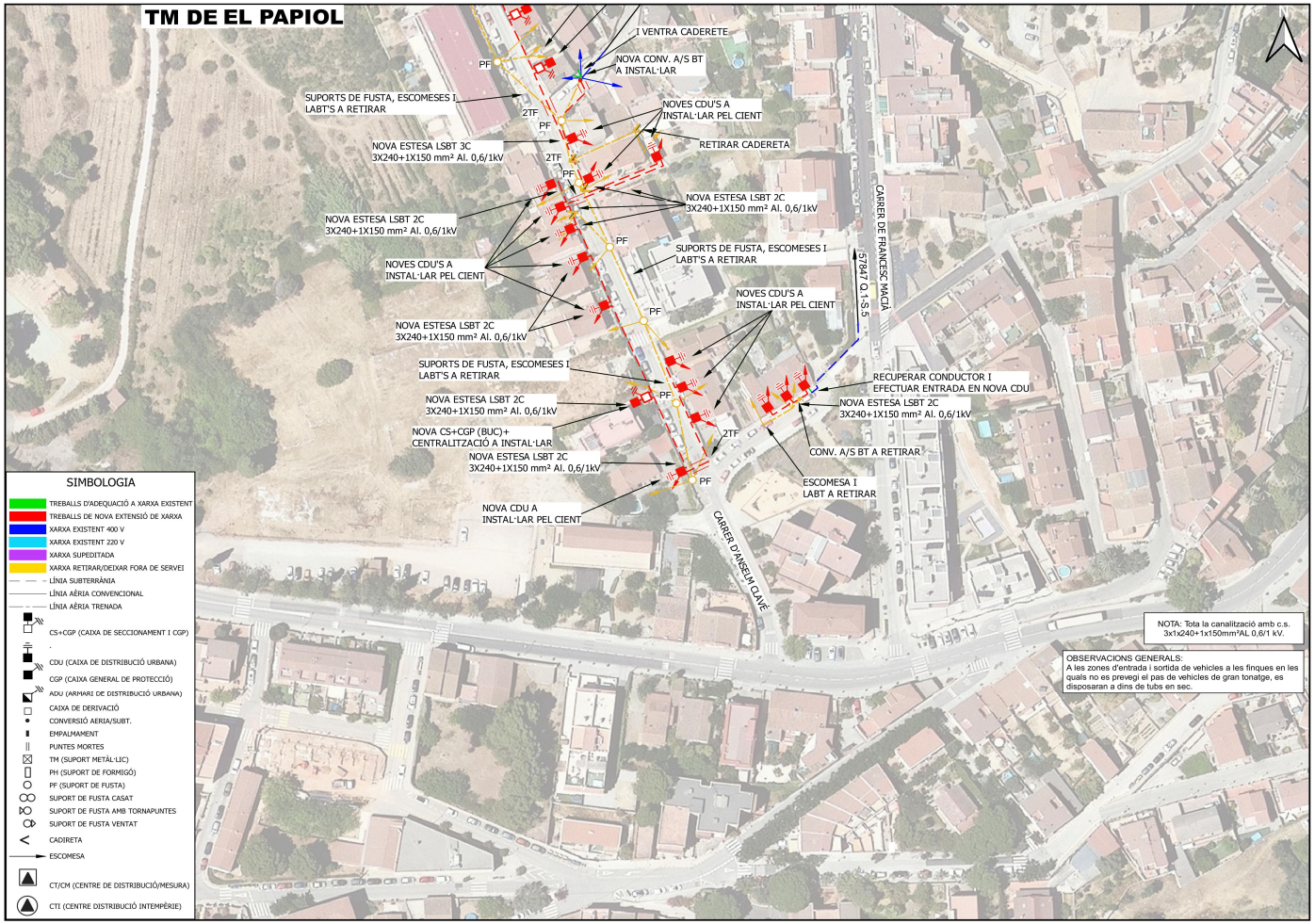


AJTecnics
Àlex Castillo Navarro, enginyer camins canals i ports.
Joan Navarro Porras, enginyer d'obres públiques.

Promotor:
Ajuntament del Papiol

FASE 1 - INST. BAIXA I MITJA TENSIÓ
PROJECTE D'EXECUCIÓ de Reurbanització dels carrers d'Anselm Clavé i Doctor Fleming
El Papiol
FEBRER 2024

PE-F1_I-2.1.1
A3: 1/500
288 - ANSELM CLAVÉ

Aquesta és una còpia impresa del document electrònic (Ref.: 29058716 QFDYW-7ZJND-XLBDV AF00DFABCC78EDF2370CAB3149CCFA6416AD450) generada amb l'aplicació informàtica Firmadoc. El document no requereix signatures. Mitjançant el codi de verificació pot comprovar la validesa de la signatura electrònica dels documents signats en l'adreça web: https://accede.diba.cat/verificador.jsp?codigo_entidad=elpapiol

DOCUMENT
PROJECTE (TD99-010): **PROJECT_PE-ANSELM CLAVE PART 3_23022024**

IDENTIFICADORS

ALTRES DADES
Codi per a validació: **QFDYW-7ZJND-XLBDV**
Data d'emissió: **28 de Febrer de 2024 a les 12:09:54**
**Pàgina 2 de 317**

SIGNATURES

ESTAT
**NO REQUEREIX SIGNATURES**

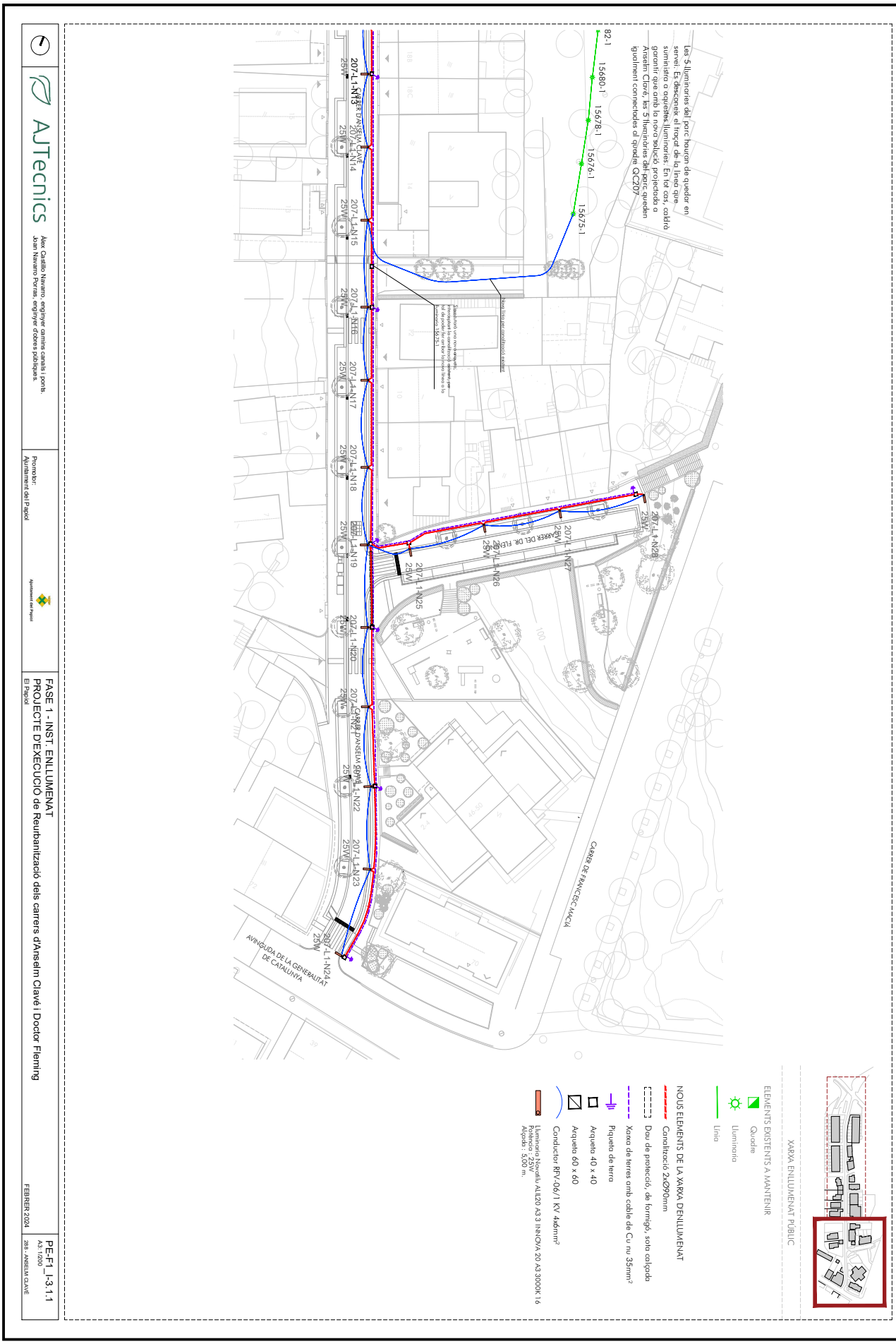


AJTecnics
Àlex Castillo Navarro. enginyer camins canals i ports.
Joan Navarro Portas. enginyer d'obres públiques.

Promotor:
Ajuntament del Papiol

FASE 1 - INST. ENLLUMENAT
PROJECTE D'EXECUCIÓ de Reurbanització dels carrers d'Anselm Clavé i Doctor Fleming
El Papiol

FEBRER 2024

PE-F1_I-3.1.1
A3-1/200
28- ANSELM CLAVÉ

Aquesta és una còpia impresa del document electrònic (Ref.: 29058716 QFDYW-7ZJND-XLBDV AF00DFABCC7BEDF2370CAB3149CCFA6416A1B450) generada amb l'aplicació informàtica Firmadoc. El document no requereix signatures. Mitjançant el codi de verificació pot comprovar la validesa de la signatura electrònica dels documents signats en l'adreça web: https://accede.diba.cat/verificador.jsp?codigo_entidad=elpapiol

Aquesta és una còpia impresa del document electrònic (Ref.: 29058716 QFDYW-7ZJND-XLBDV AF00DFABCC7BEDF2370CAB3149CCFA6416A1B450) generada amb l'aplicació informàtica Firmadoc. El document no requereix signatures. Mitjançant el codi de verificació pot comprovar la validesa de la signatura electrònica dels documents signats en l'adreça web: https://accede.diba.cat/verificador.jsp?codigo_entidad=elpapiol





AJTecnics

Àlex Castillo Navarro, enginyer camins canals i ports
Joan Navarro Portas, enginyer d'obres públiques.

Promotor:
Ajuntament del Papiol

FASE 1 - INST. GAS
PROJECTE D'EXECUCIÓ de Reurbanització dels carrers d'Anselm Clavé i Doctor Fleming
El Papiol

PE-F1_I-4.1.1
A3-1/200
28- ANSELM CLAVÉ
FEBRER 2024

XARXA DE GAS

ELEMENTS EXISTENT A MANTENIR
Conduccions Mitja Pressió A
Escomeses

NOTA: El projecte no preveu afectacions en la xarxa de gas, més enllà d'adequar la cota de tots els registres a la nova rasant del paviment projectat.

DOCUMENT
PROJECTE (TD99-010): **PROJECT_PE-ANSELM CLAVE**
**PART 3_23022024**

IDENTIFICADORS

ALTRES DADES
Codi per a validació: **QFDYW-7ZJND-XLBDV**
Data d'emissió: **28 de Febrer de 2024 a les 12:09:54**
**Pàgina 4 de 317**

SIGNATURES

ESTAT
**NO REQUEREIX SIGNATURES**

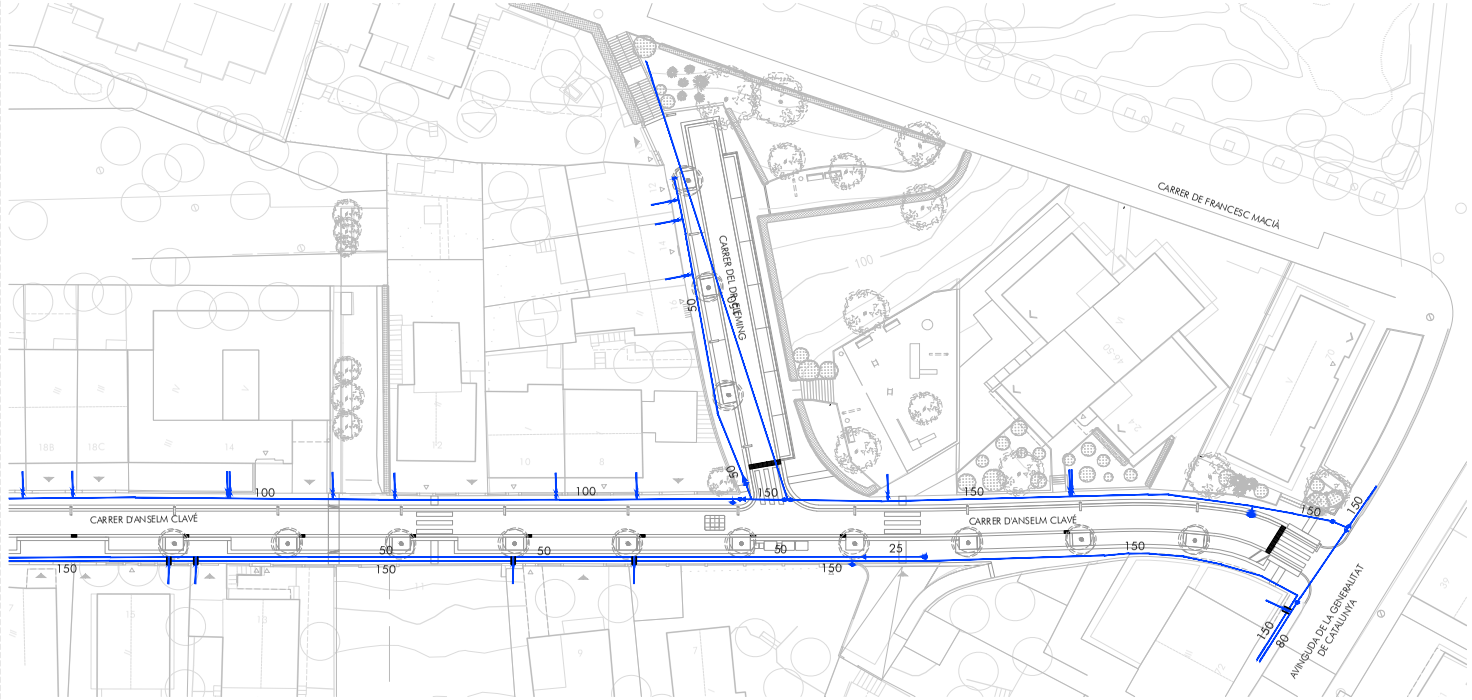

DOCUMENT
PROJECTE (TD99-010): **PROJECT_PE-ANSELM CLAVE PART 3_23022024**

IDENTIFICADORS

ALTRES DADES
Codi per a validació: **QFDYW-7ZJND-XLBDV**
Data d'emissió: **28 de Febrer de 2024 a les 12:09:54**
**Pàgina 5 de 317**

SIGNATURES

ESTAT
**NO REQUEREIX SIGNATURES**



Aquesta és una còpia impresa del document electrònic (Ref.: 29058716 QFDYW-7ZJND-XLBDV AF00DFABCC7BEDF2370CAB3149CCFA6416A1B450) generada amb l'aplicació informàtica Firmadoc. El document no requereix signatures. Mitjançant el codi de verificació pot comprovar la validesa de la signatura electrònica dels documents signats en l'adreça web: https://accede.diba.cat/verificador.jsp?codigo_entidad=elpapiol

Aquesta és una còpia impresa del document electrònic (Ref.: 29058716 QFDYW-7ZJND-XLBDV AF00DFABCC7BEDF2370CAB3149CCFA6416A1B450) generada amb l'aplicació informàtica Firmadoc. El document no requereix signatures. Mitjançant el codi de verificació pot comprovar la validesa de la signatura electrònica dels documents signats en l'adreça web: https://accede.diba.cat/verificador.jsp?codigo_entidad=elpapiol





AJTecnics

Àlex Castillo Navarro, enginyer camins canals i ports
Joan Navarro Portas, enginyer d'obres públiques.

Promotor:
Ajuntament del Papiol

Ajuntament del Papiol

FASE 1 - INST. REG
PROJECTE D'EXECUCIÓ de Reurbanització dels carrers d'Anselm Clavé i Doctor Fleming
El Papiol

FEBRER 2024

PE-F1_I-7.1.1
A3-1/200
28- ANSELM CLAVÉ

DOCUMENT
PROJECTE (TD99-010): **PROJECT_PE-ANSELM CLAVE PART 3_23022024**

IDENTIFICADORS

ALTRES DADES
Codi per a validació: **QFDYW-7ZJND-XLBDV**
Data d'emissió: **28 de Febrer de 2024 a les 12:09:54**
**Pàgina 7 de 317**

SIGNATURES

ESTAT
**NO REQUEREIX SIGNATURES**

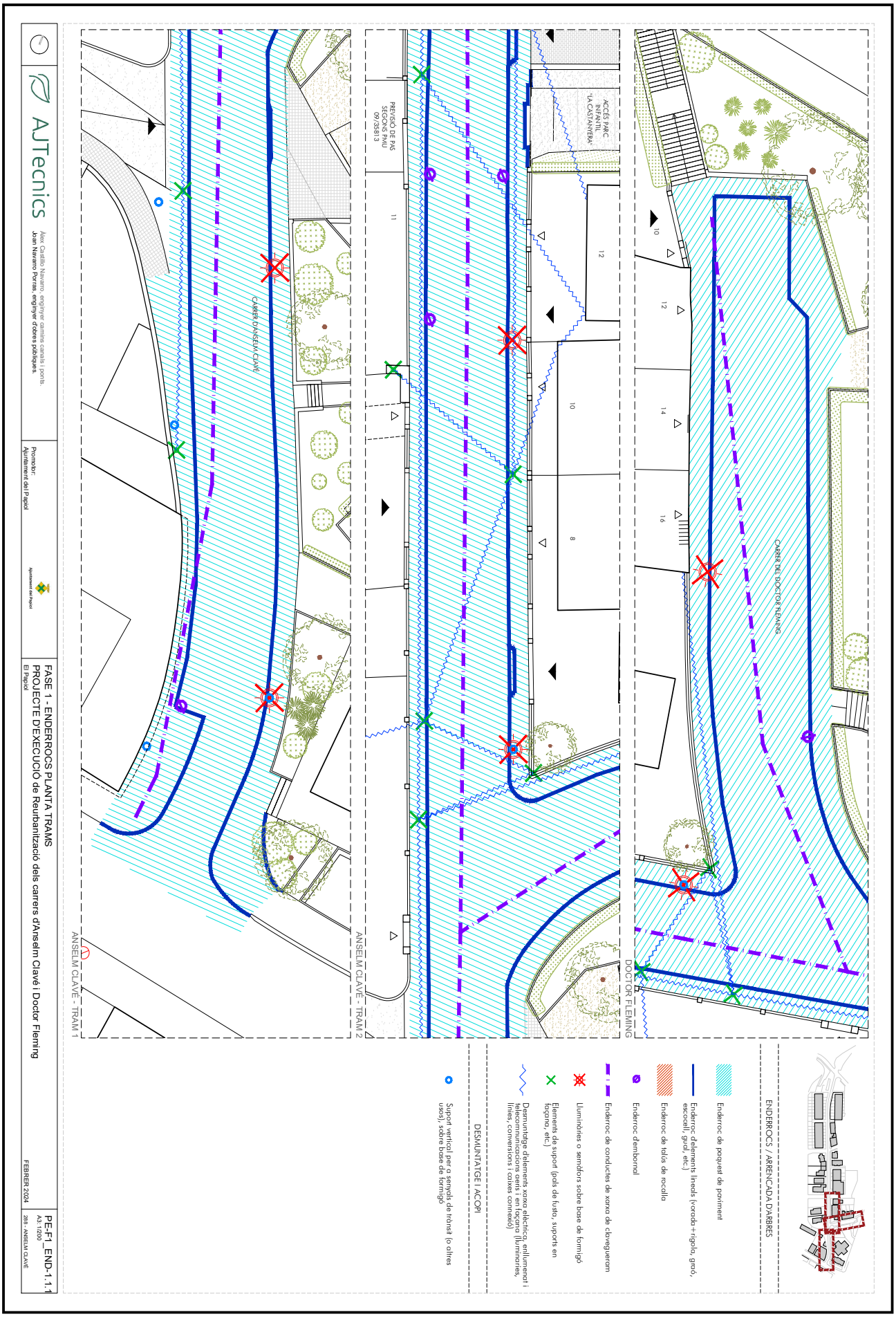


Aquesta és una còpia impresa del document electrònic (Ref.: 29058716 QFDYW-7ZJND-XLBDV AF00DFABCC7BEDF2370CAB3149CCFA6416A1B450) generada amb l'aplicació informàtica Firmadoc. El document no requereix signatures. Mitjançant el codi de verificació pot comprovar la validesa de la signatura electrònica dels documents signats en l'adreça web: https://accede.diba.cat/verificador.jsp?codigo_entidad=elpapiol

DOCUMENT
PROJECTE (TD99-010): **PROJECT_PE-ANSELM CLAVE PART 3_23022024**

IDENTIFICADORS

ALTRES DADES
Codi per a validació: **QFDYW-7ZJND-XLBDV**
Data d'emissió: **28 de Febrer de 2024 a les 12:09:54**
**Pàgina 8 de 317**

SIGNATURES

ESTAT
**NO REQUEREIX SIGNATURES**

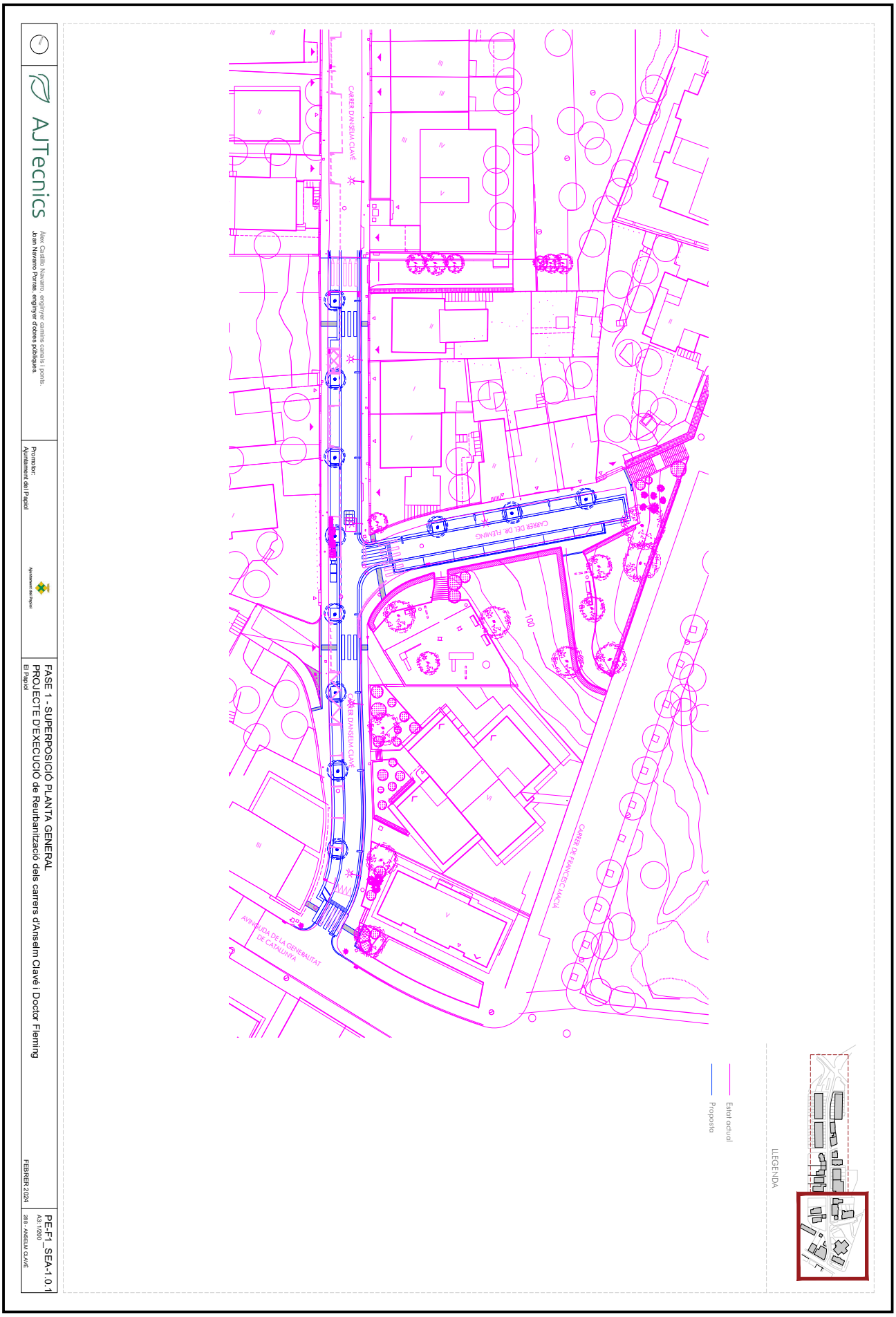


Aquesta és una còpia impresa del document electrònic (Ref.: 29058716 QFDYW-7ZJND-XLBDV AF00DFABCC7BEDF2370CAB3149CCFA6416A1B450) generada amb l'aplicació informàtica Firmadoc. El document no requereix signatures. Mitjançant el codi de verificació pot comprovar la validesa de la signatura electrònica dels documents signats en l'adreça web: https://accede.diba.cat/verificador.jsp?codigo_entidad=elpapiol

DOCUMENT
PROJECTE (TD99-010): **PROJECT_PE-ANSELM CLAVE PART 3_23022024**

IDENTIFICADORS

ALTRES DADES
Codi per a validació: **QFDYW-7ZJND-XLBDV**
Data d'emissió: **28 de Febrer de 2024 a les 12:09:54**
**Pàgina 9 de 317**

SIGNATURES

ESTAT
**NO REQUEREIX SIGNATURES**

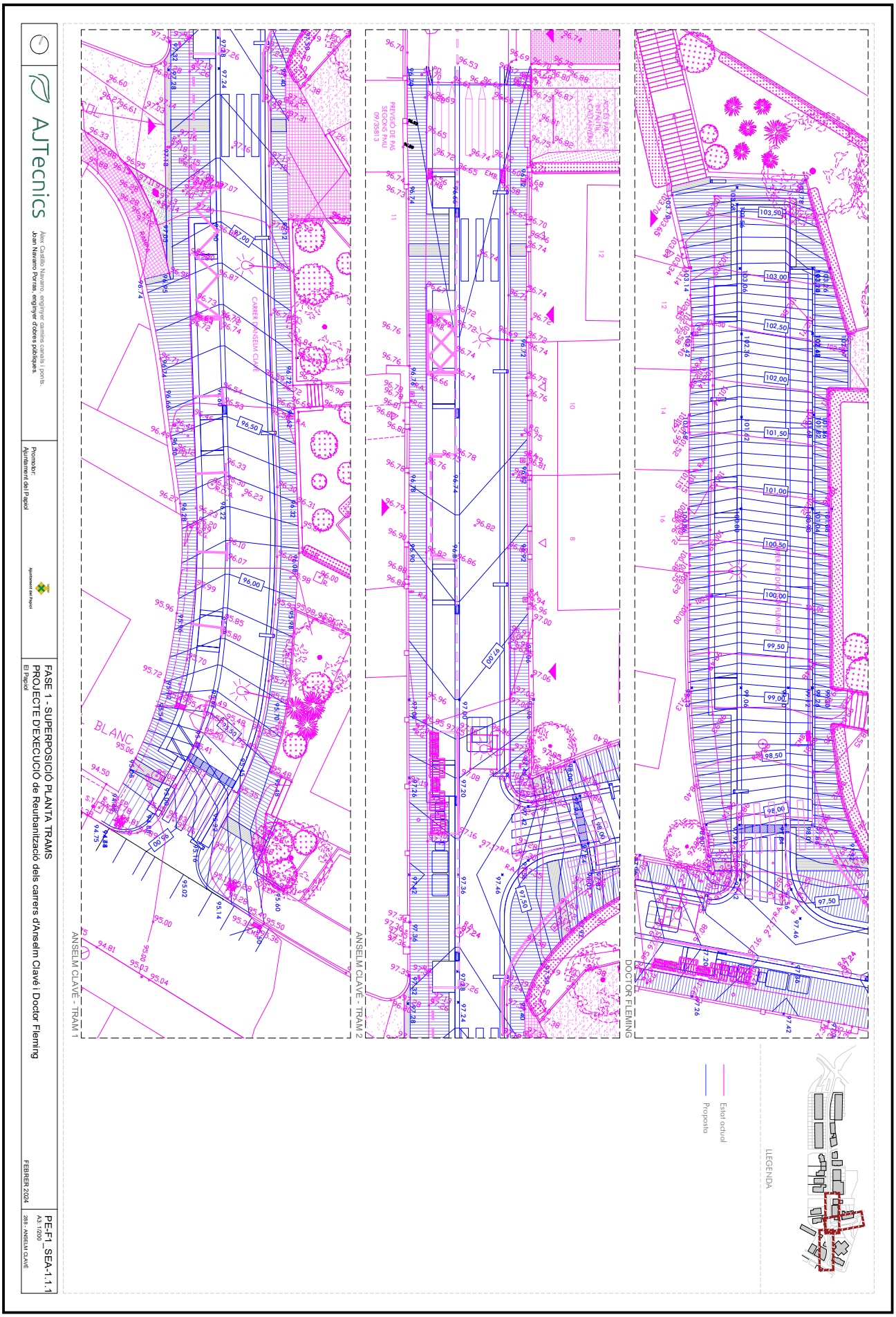


Aquesta és una còpia impresa del document electrònic (Ref.: 29058716 QFDYW-7ZJND-XLBDV AF00DFABCC7BEDF23370CAB3149CCFA6416A1B450) generada amb l'aplicació informàtica Firmadoc. El document no requereix signatures. Mitjançant el codi de verificació pot comprovar la validesa de la signatura electrònica dels documents signats en l'adreça web: https://accede.diba.cat/verificador.jsp?codigo_entidad=elpapiol

DOCUMENT
PROJECTE (TD99-010): **PROJECT_PE-ANSELM CLAVE PART 3_23022024**

IDENTIFICADORS

ALTRES DADES
Codi per a validació: **QFDYW-7ZJND-XLBDV**
Data d'emissió: **28 de Febrer de 2024 a les 12:09:54**
**Pàgina 10 de 317**

SIGNATURES

ESTAT
**NO REQUEREIX SIGNATURES**

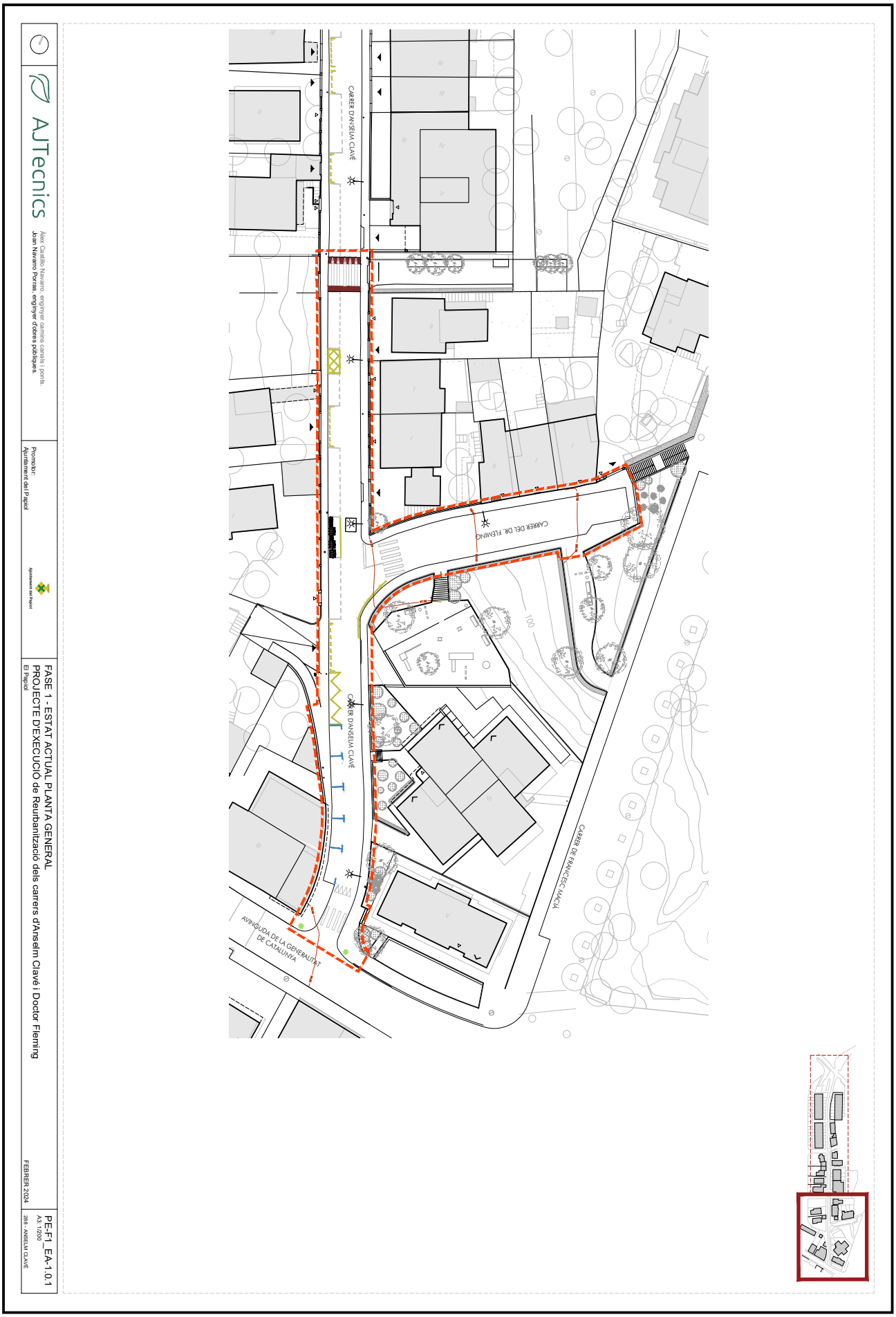


Aquesta és una còpia impresa del document electrònic (Ref.: 29058716 QFDYW-7ZJND-XLBDV AF00DFABCC7BEDF2370CAB3149CCFA6416A1B450) generada amb l'aplicació informàtica Firmadoc. El document no requereix signatures. Mitjançant el codi de verificació pot comprovar la validesa de la signatura electrònica dels documents signats en l'adreça web: https://accede.diba.cat/verificador.jsp?codigo_entidad=elpapiol

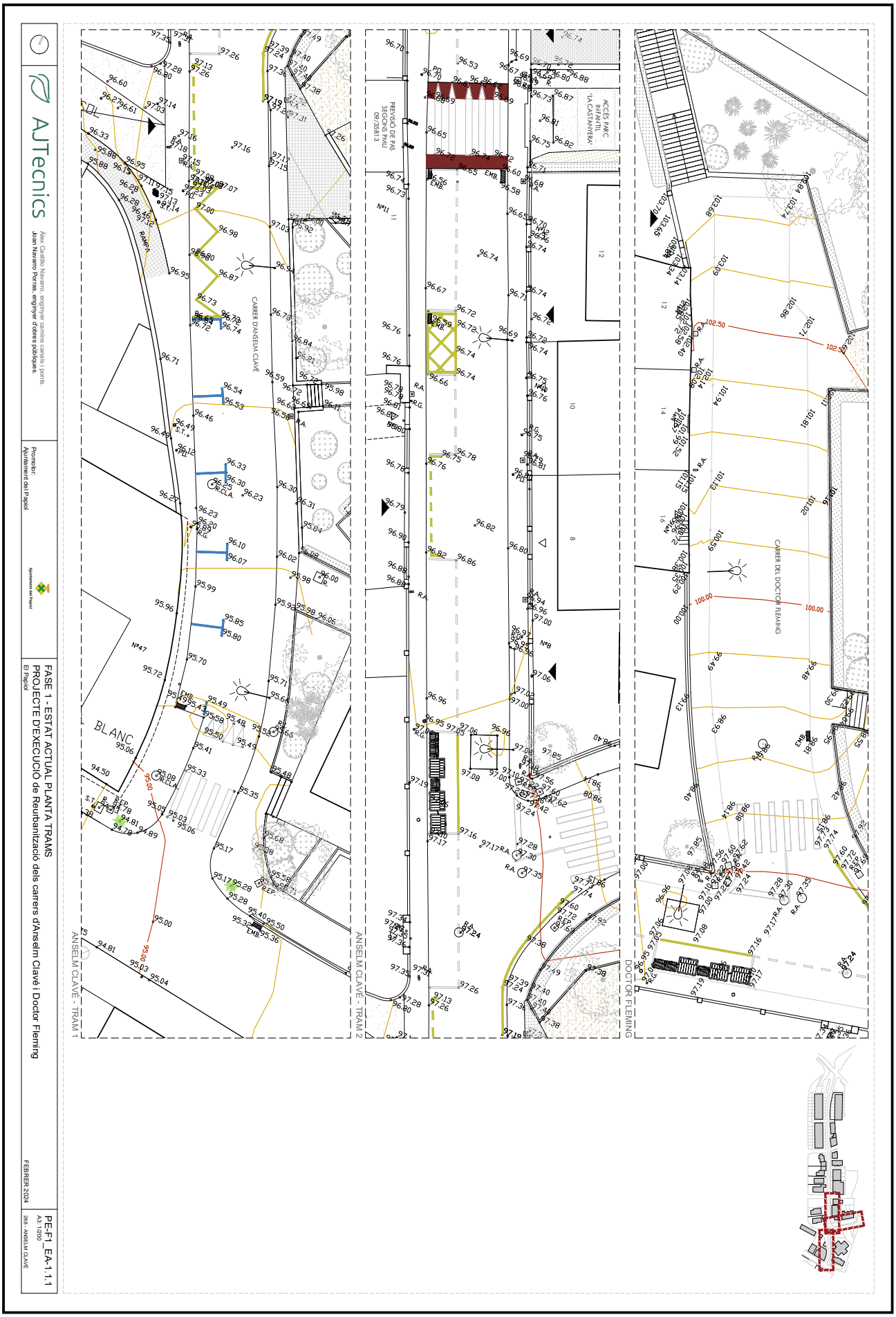


Aquesta és una còpia impresa del document electrònic (Ref.: 29058716 QFDYW-7ZJND-XLBDV AF00DFABCC7BEDF2370CAB3149CCFA6416A1B450) generada amb l'aplicació informàtica Firmadoc. El document no requereix signatures. Mitjançant el codi de verificació pot comprovar la validesa de la signatura electrònica dels documents signats en l'adreça web: https://accede.diba.cat/verificador.jsp?codigo_entidad=elpapiol

DOCUMENT

PROJECTE (TD99-010): **PROJECT_PE-ANSELM CLAVE**
**PART 3_23022024**

ALTRES DADES

Codi per a validació: **QFDYW-7ZJND-XLBDV**
Data d'emissió: **28 de Febrer de 2024 a les 12:09:54**
**Pàgina 12 de 317**

IDENTIFICADORS

SIGNATURES

ESTAT
**NO REQUEREIX SIGNATURES**

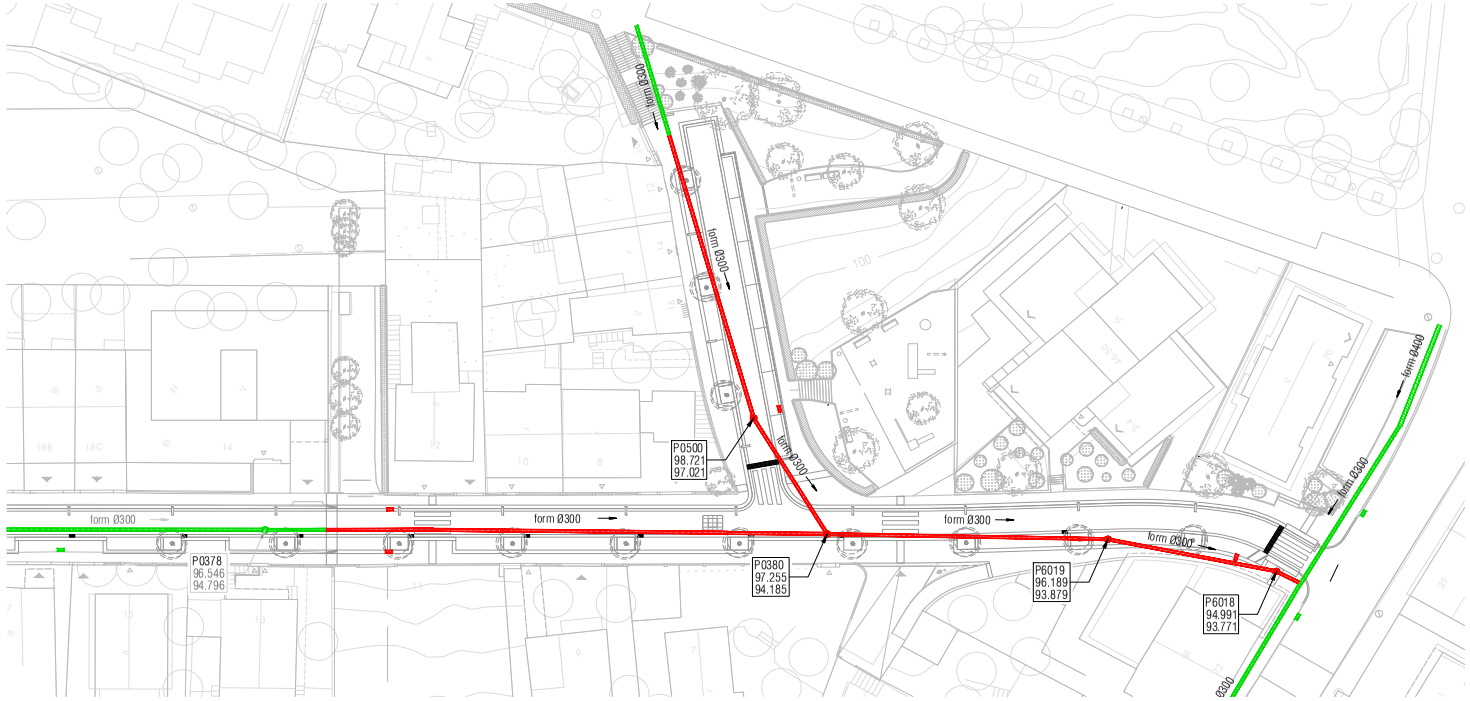


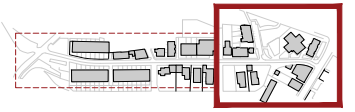

INSTAL·LACIONS. CLAVEGUERAM

ELEMENTS EXISTENT A MANTENIR
- Trams
- Pous de registre
- Imbornals

ELEMENTS EXISTENT A ENDERROCAR
- Trams
- Pous de registre
- Imbornals

AJTecnics
Àlex Castillo Navarro, enginyer camins canals i ports.
Joan Navarro Porras, enginyer d'obres públiques.

Promotor:
Ajuntament del Papiol

FASE 1 - EA INST. CLAVEGUERAM PLANTA GENERAL
PROJECTE D'EXECUCIÓ de Reurbanització dels carrers d'Anselm Clavé i Doctor Fleming
El Papiol — FEBRER 2024

PE-F1_EA-I-1.1.1
A3: 1/500
288 - ANSELM CLAVÉ

Aquesta és una còpia impresa del document electrònic (Ref.: 29058716 QFDYW-7ZJND-XLBDV AF00DFABCC78EDF2370CAB3149CCFA6416AL8450) generada amb l'aplicació informàtica Firmadoc. El document no requereix signatures. Mitjançant el codi de verificació pot comprovar la validesa de la signatura electrònica dels documents signats en l'adreça web: https://accede.diba.cat/verificador.jsp?codigo_entidad=elpapiol

DOCUMENT
PROJECTE (TD99-010): **PROJECT_PE-ANSELM CLAVE PART 3_23022024**

IDENTIFICADORS

ALTRES DADES
Codi per a validació: **QFDYW-7ZJND-XLBDV**
Data d'emissió: **28 de Febrer de 2024 a les 12:09:54**
**Pàgina 13 de 317**

SIGNATURES

ESTAT
**NO REQUEREIX SIGNATURES**




AJTecnics
Àlex Castillo Navarro, enginyer camins canals i ports
Joan Navarro Portas, enginyer d'obres públiques.

Promotor:
Ajuntament del Papiol

FASE 1 - EA INST. BAIXA I MITJA TENSIÓ
PROJECTE D'EXECUCIÓ de Reurbanització dels carrers d'Anselm Clavé i Doctor Fleming
El Papiol

FEBRER 2024

PE-F1_EA-I-2.1.1
A3-1:500
28- ANSELM CLAVÉ

Aquesta és una còpia impresa del document electrònic (Ref.: 29058716 QFDYW-7ZJND-XLBDV AF00DFABCC7BEDF2370CAB3149CCFA6416A1B450) generada amb l'aplicació informàtica Firmadoc. El document no requereix signatures. Mitjançant el codi de verificació pot comprovar la validesa de la signatura electrònica dels documents signats en l'adreça web: https://accede.diba.cat/verificador.jsp?codigo_entidad=elpapiol

Aquesta és una còpia impresa del document electrònic (Ref.: 29058716 QFDYW-7ZJND-XLBDV AF00DFABCC7BEDF2370CAB3149CCFA6416A1B450) generada amb l'aplicació informàtica Firmadoc. El document no requereix signatures. Mitjançant el codi de verificació pot comprovar la validesa de la signatura electrònica dels documents signats en l'adreça web: https://accede.diba.cat/verificador.jsp?codigo_entidad=elpapiol


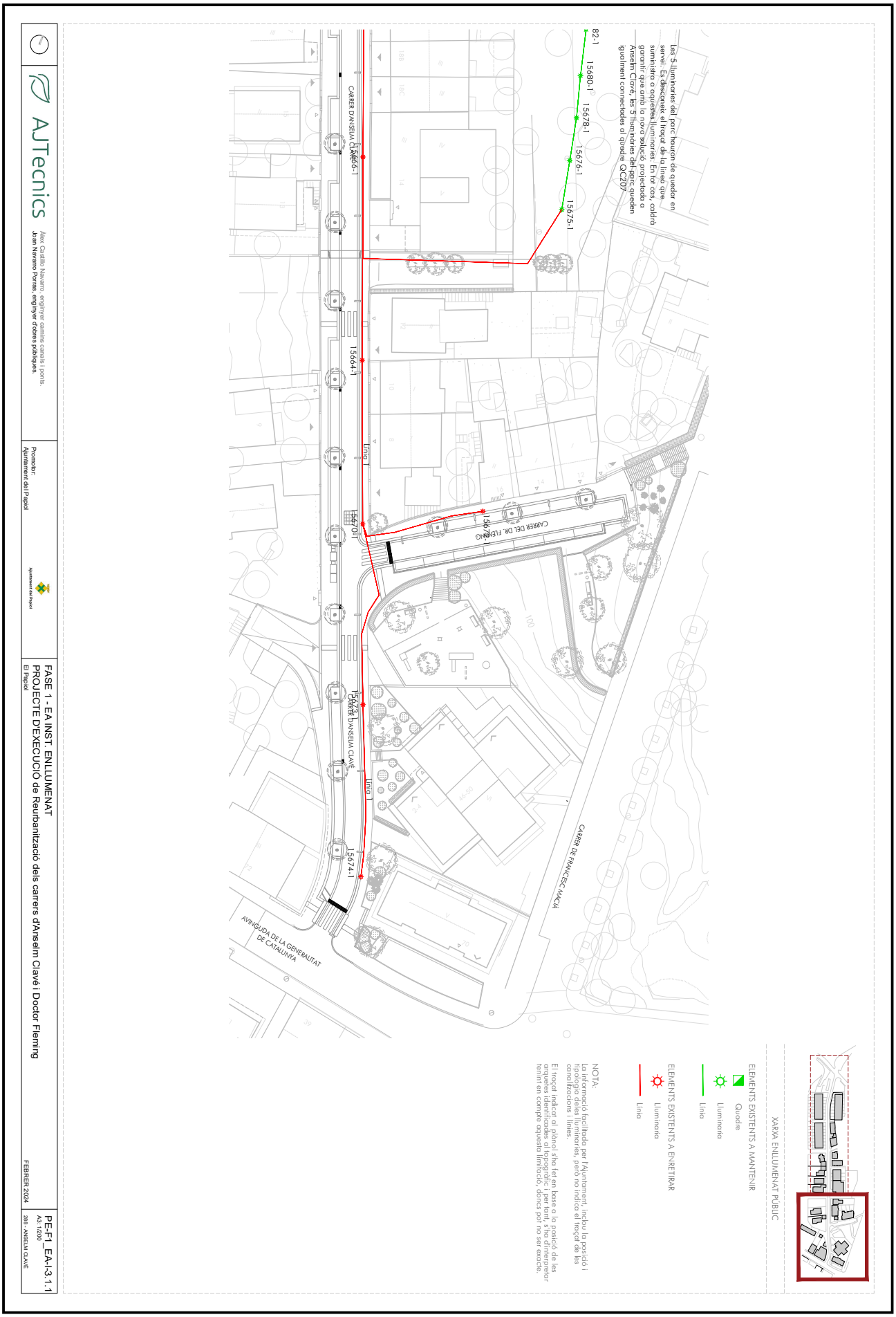


AJTecnics

Àlex Castillo Navarro, enginyer camins canals i ports
Joan Navarro Portas, enginyer d'obres públiques.

Promotor:
Ajuntament del Papiol

FASE 1 - EA INST. ENLLUMENAT
PROJECTE D'EXECUCIÓ de Reurbanització dels carrers d'Anselm Clavé i Doctor Fleming
El Papiol

FEBRER 2024

PE-F1_EA-I-3.1.1
A3-1:1200
28/- ANSELM CLAVÉ

Aquesta és una còpia impresa del document electrònic (Ref.: 29058716 QFDYW-7ZJND-XLBDV AF00DFABCC7BEDF2370CAB3149CCFA6416A1B450) generada amb l'aplicació informàtica Firmadoc. El document no requereix signatures. Mitjançant el codi de verificació pot comprovar la validesa de la signatura electrònica dels documents signats en l'adreça web: https://accede.diba.cat/verificador.jsp?codigo_entidad=elpapiol

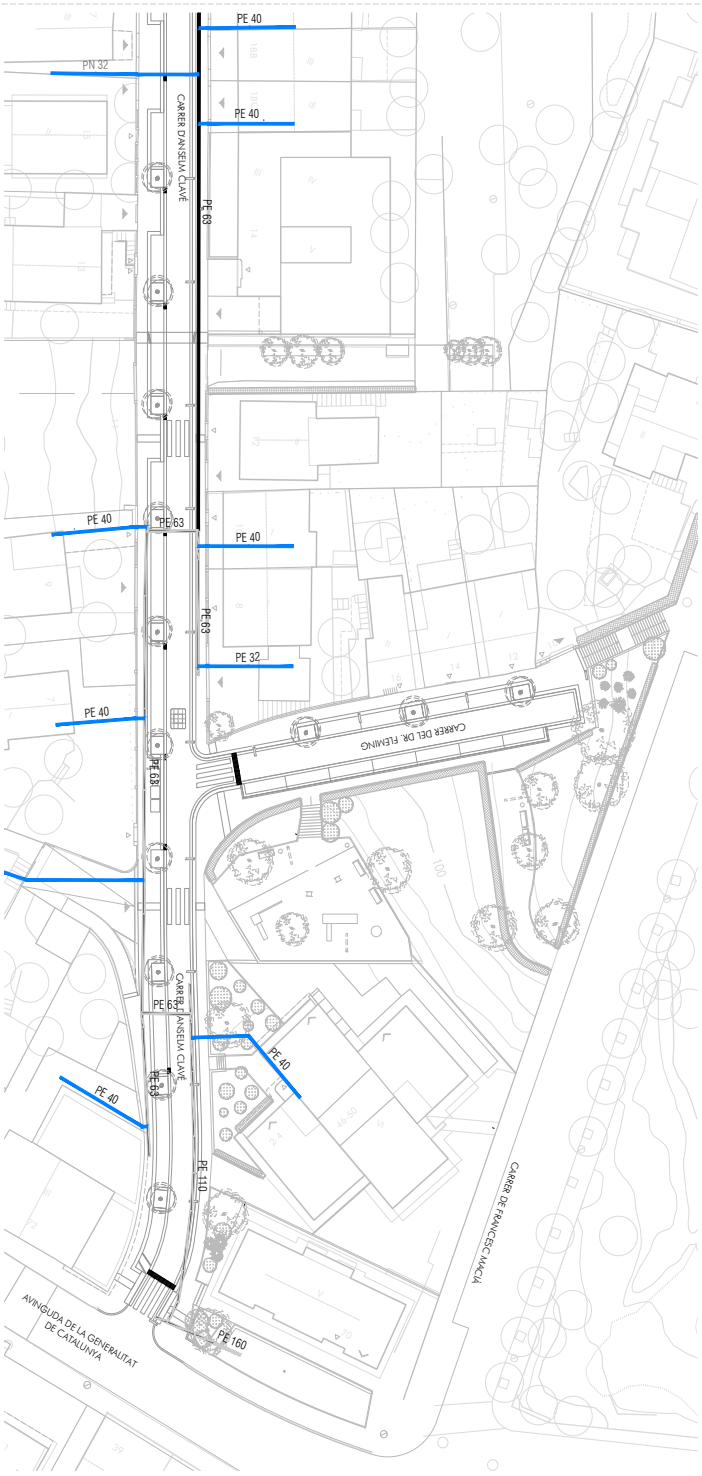


ELEMENTS EXISTENT A MANTENIR
Conduccions Mitja Pressió A
Escomeses

XARXA DE GAS

AJTecnics
Àlex Castillo Navarro, enginyer camins canals i ports
Joan Navarro Portas, enginyer d'obres públiques.

Promotor:
Ajuntament del Papiol

FASE 1 - EA INST. GAS
PROJECTE D'EXECUCIÓ de Reurbanització dels carrers d'Anselm Clavé i Doctor Fleming
El Papiol

FEBRER 2024

PE-F1_EA-I-4.1.1
A3-1/200
28- ANSELM CLAVÉ

Aquesta és una còpia impresa del document electrònic (Ref.: 29058716 QFDYW-7ZJND-XLBDV AF00DFABCC7BEDF2370CAB3149CCFA6416A1B450) generada amb l'aplicació informàtica Firmadoc. El document no requereix signatures. Mitjançant el codi de verificació pot comprovar la validesa de la signatura electrònica dels documents signats en l'adreça web: https://accede.diba.cat/verificador.jsp?codigo_entidad=elpapiol





AJTecnics

Àlex Castillo Navarro, enginyer camins canals i ports
Joan Navarro Portas, enginyer d'obres públiques.

Promotor:
Ajuntament del Papiol

FASE 1 - EA INST. AIGUA POTABLE
PROJECTE D'EXECUCIÓ de Reurbanització dels carrers d'Anselm Clavé i Doctor Fleming
El Papiol

FEBRER 2024

PE-F1_EA-I-5.1.1
A3-1/200
28- ANSELM CLAVÉ

Aquesta és una còpia impresa del document electrònic (Ref.: 29058716 QFDYW-7ZJND-XLBDV AF00DFABCC7BEDF2370CAB3149CCFA6416A1B450) generada amb l'aplicació informàtica Firmadoc. El document no requereix signatures. Mitjançant el codi de verificació pot comprovar la validesa de la signatura electrònica dels documents signats en l'adreça web: https://accede.diba.cat/verificador.jsp?codigo_entidad=elpapiol

DOCUMENT
PROJECTE (TD99-010): **PROJECT_PE-ANSELM CLAVE PART 3_23022024**

IDENTIFICADORS

ALTRES DADES
Codi per a validació: **QFDYW-7ZJND-XLBDV**
Data d'emissió: **28 de Febrer de 2024 a les 12:09:54**
**Pàgina 18 de 317**

SIGNATURES

ESTAT
**NO REQUEREIX SIGNATURES**

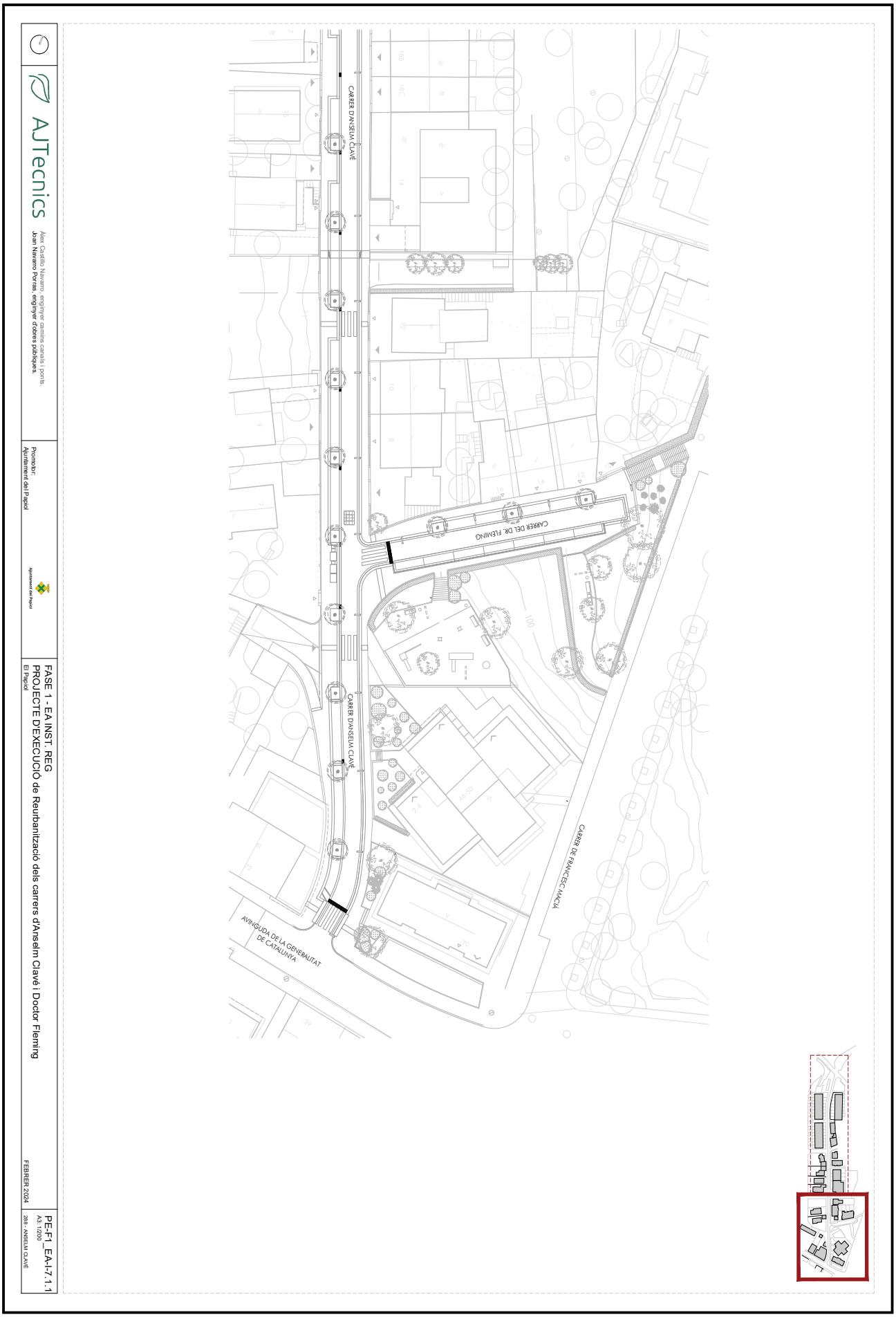


Aquesta és una còpia impresa del document electrònic (Ref.: 29058716 QFDYW-7ZJND-XLBDV AF00DFABCC7BEDF2370CAB3149CCFA6416A1B450) generada amb l'aplicació informàtica Firmadoc. El document no requereix signatures. Mitjançant el codi de verificació pot comprovar la validesa de la signatura electrònica dels documents signats en l'adreça web: https://accede.diba.cat/verificador.jsp?codigo_entidad=elpapiol

DOCUMENT
PROJECTE (TD99-010): **PROJECT_PE-ANSELM CLAVE PART 3_23022024**

IDENTIFICADORS

ALTRES DADES
Codi per a validació: **QFDYW-7ZJND-XLBDV**
Data d'emissió: **28 de Febrer de 2024 a les 12:09:54**
**Pàgina 19 de 317**

SIGNATURES

ESTAT
**NO REQUEREIX SIGNATURES**

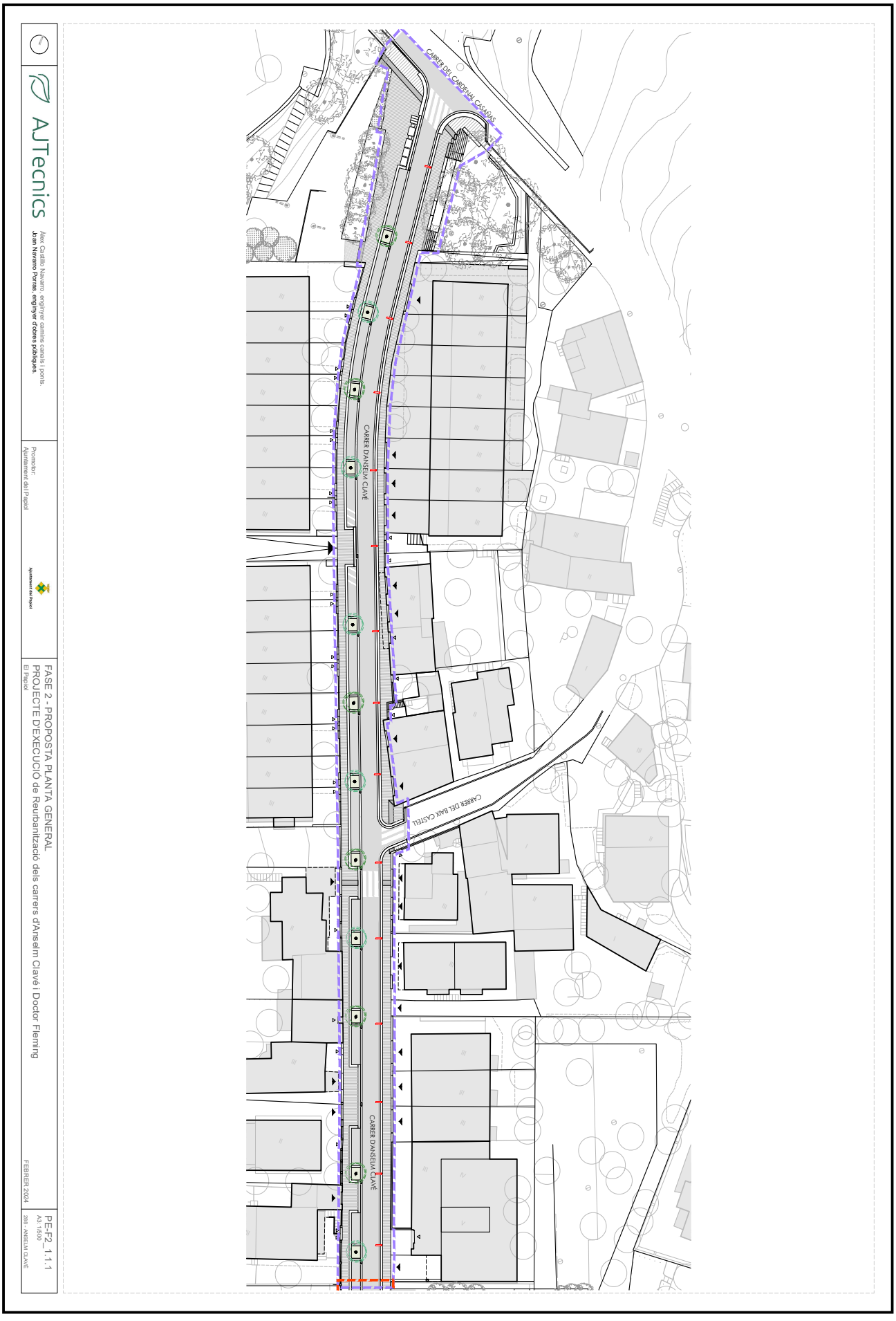


Aquesta és una còpia impresa del document electrònic (Ref.: 29058716 QFDYW-7ZJND-XLBDV AF00DFABCC7BEDF2370CAB3149CCFA6416A1B450) generada amb l'aplicació informàtica Firmadoc. El document no requereix signatures. Mitjançant el codi de verificació pot comprovar la validesa de la signatura electrònica dels documents signats en l'adreça web: https://accede.diba.cat/verificador.jsp?codigo_entidad=elpapiol

DOCUMENT
PROJECTE (TD99-010): **PROJECT_PE-ANSELM CLAVE PART 3_23022024**

IDENTIFICADORS

ALTRES DADES
Codi per a validació: **QFDYW-7ZJND-XLBDV**
Data d'emissió: **28 de Febrer de 2024 a les 12:09:54**
**Pàgina 20 de 317**

SIGNATURES

ESTAT
**NO REQUEREIX SIGNATURES**

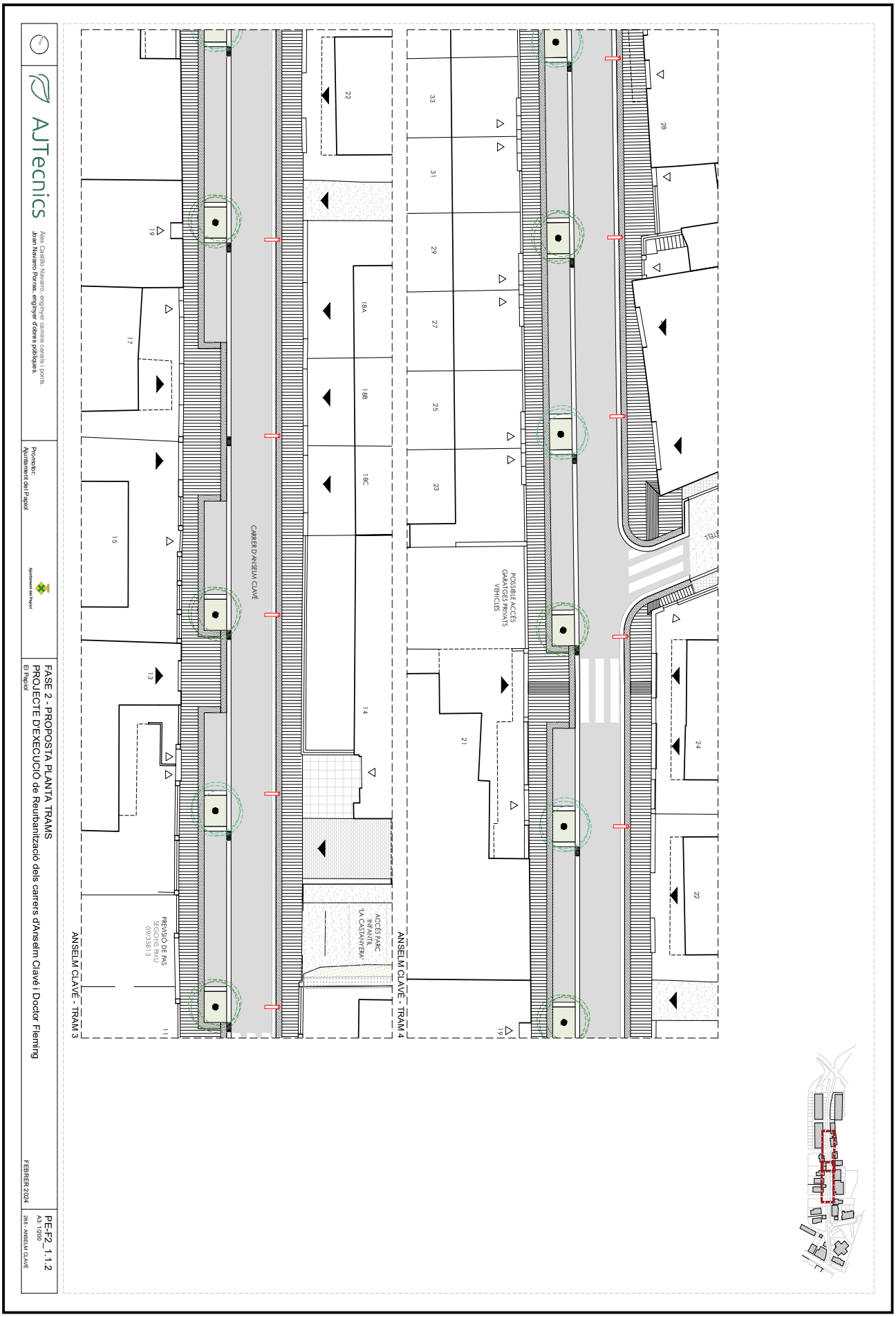


Aquesta és una còpia impresa del document electrònic (Ref.: 29058716 QFDYW-7ZJND-XLBDV AF00DFABCC7BEDF2370CAB3149CCFA6416A1B450) generada amb l'aplicació informàtica Firmadoc. El document no requereix signatures. Mitjançant el codi de verificació pot comprovar la validesa de la signatura electrònica dels documents signats en l'adreça web: https://accede.diba.cat/verificador.jsp?codigo_entidad=elpapiol

DOCUMENT
PROJECTE (TD99-010): **PROJECT_PE-ANSELM CLAVE PART 3_23022024**

IDENTIFICADORS

ALTRES DADES
Codi per a validació: **QFDYW-7ZJND-XLBDV**
Data d'emissió: **28 de Febrer de 2024 a les 12:09:54**
**Pàgina 21 de 317**

SIGNATURES

ESTAT
**NO REQUEREIX SIGNATURES**

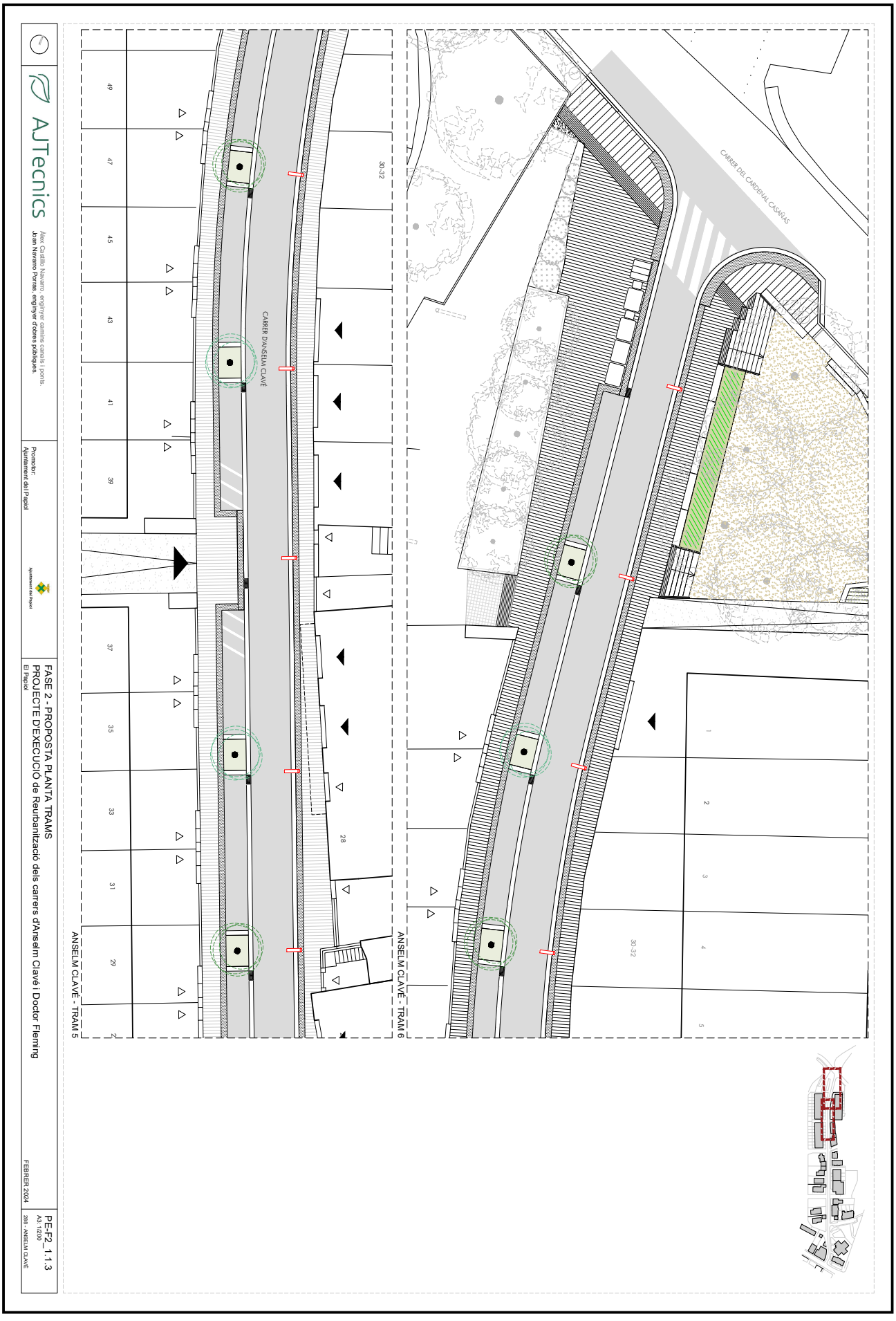


Aquesta és una còpia impresa del document electrònic (Ref.: 29058716 QFDYW-7ZJND-XLBDV AF00DFABCC7BEDF2370CAB3149CCFA6416A1B450) generada amb l'aplicació informàtica Firmadoc. El document no requereix signatures. Mitjançant el codi de verificació pot comprovar la validesa de la signatura electrònica dels documents signats en l'adreça web: https://accede.diba.cat/verificador.jsp?codigo_entidad=elpapiol

DOCUMENT

PROJECTE (TD99-010): **PROJECT_PE-ANSELM CLAVE**
**PART 3_23022024**

IDENTIFICADORS

ALTRES DADES

Codi per a validació: **QFDYW-7ZJND-XLBDV**
Data d'emissió: **28 de Febrer de 2024 a les 12:09:54**
**Pàgina 22 de 317**

SIGNATURES

ESTAT
**NO REQUEREIX SIGNATURES**

DEFINICIÓ GEOMÈTRICA

Corba de nivell cada 0,1m
Corba de nivell cada 0,5m
87,38 Cota altimètrica absoluta
Pendent relativa
Canvi direcció del paviment

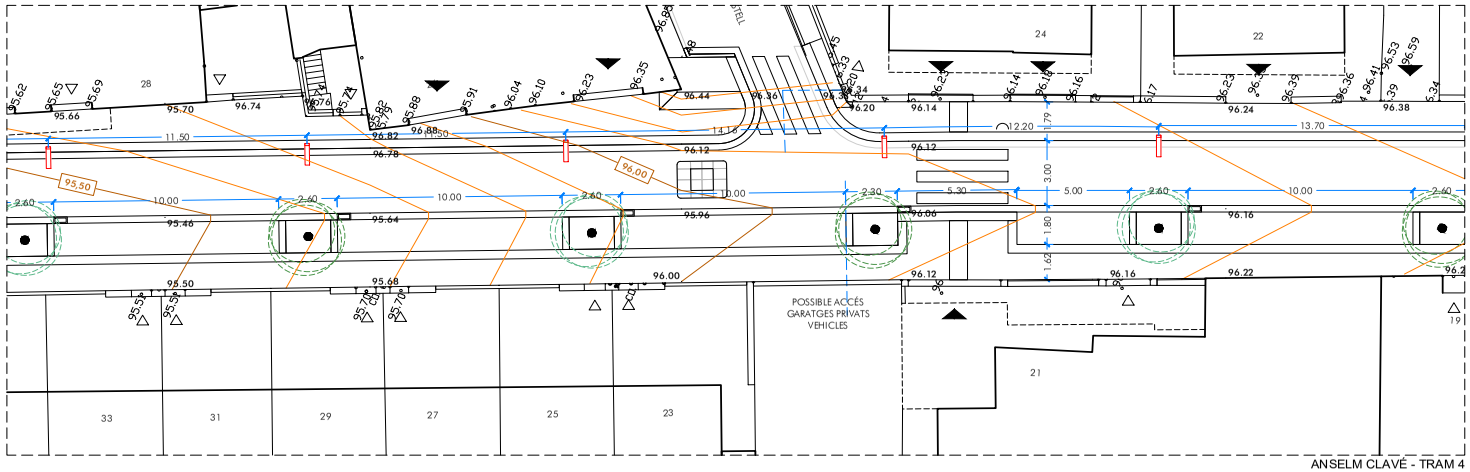


ANSELM CLAVÉ - TRAM 4

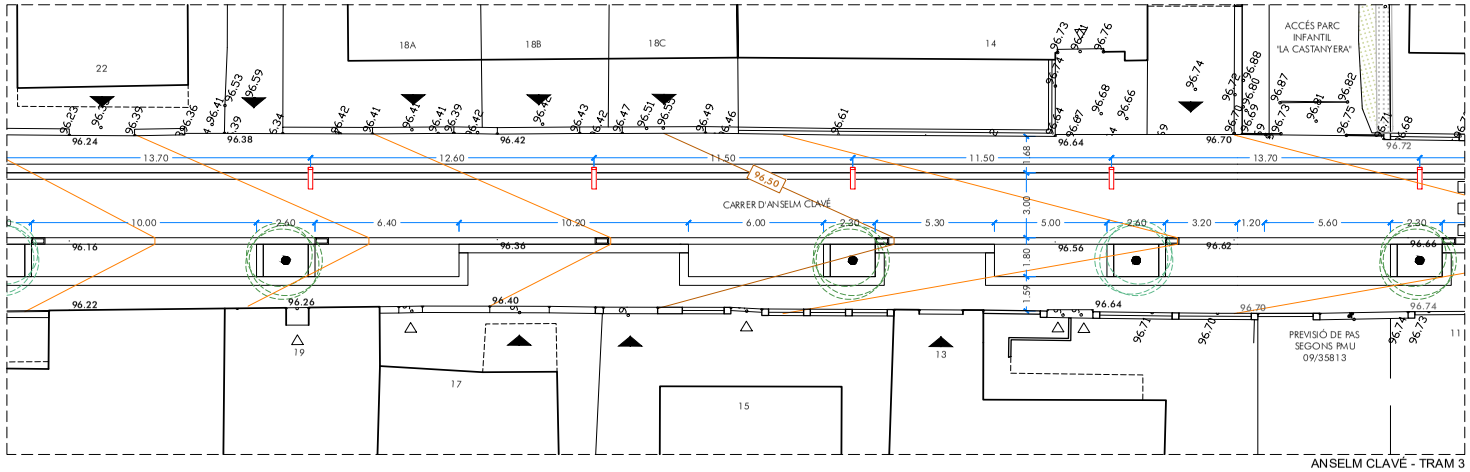


ANSELM CLAVÉ - TRAM 3

AJTecnics
Àlex Castillo Navarro, enginyer camins canals i ports.
Joan Navarro Porras, enginyer d'obres públiques.

Promotor:
Ajuntament del Papiol

FASE 2 - DEFINICIO GEOMÈTRICA PLANTA TRAMS
PROJECTE D'EXECUCIÓ de Reurbanització dels carrers d'Anselm Clavé i Doctor Fleming
El Papiol — FEBRER 2024

PE-F2_1.2.1
A3: 1/200
288 - ANSELM CLAVÉ

Aquesta és una còpia impresa del document electrònic (Ref.: 29058716 QFDYW-7ZJND-XLBDV AF00DFABCC78EDF2370CAB3149CCFA6416AEB450) generada amb l'aplicació informàtica Firmadoc. El document no requereix signatures. Mitjançant el codi de verificació pot comprovar la validesa de la signatura electrònica dels documents signats en l'adreça web: https://accede.diba.cat/verificador.jsp?codigo_entidad=elpapiol

DOCUMENT

PROJECTE (TD99-010): **PROJECT_PE-ANSELM CLAVE PART 3_23022024**

IDENTIFICADORS

ALTRES DADES

Codi per a la validació: **QFDYW-7ZJND-XLBDV**
Data d'emissió: **28 de Febrer de 2024 a les 12:09:54**
**Pàgina 23 de 317**

SIGNATURES

ESTAT

**NO REQUEREIX SIGNATURES**

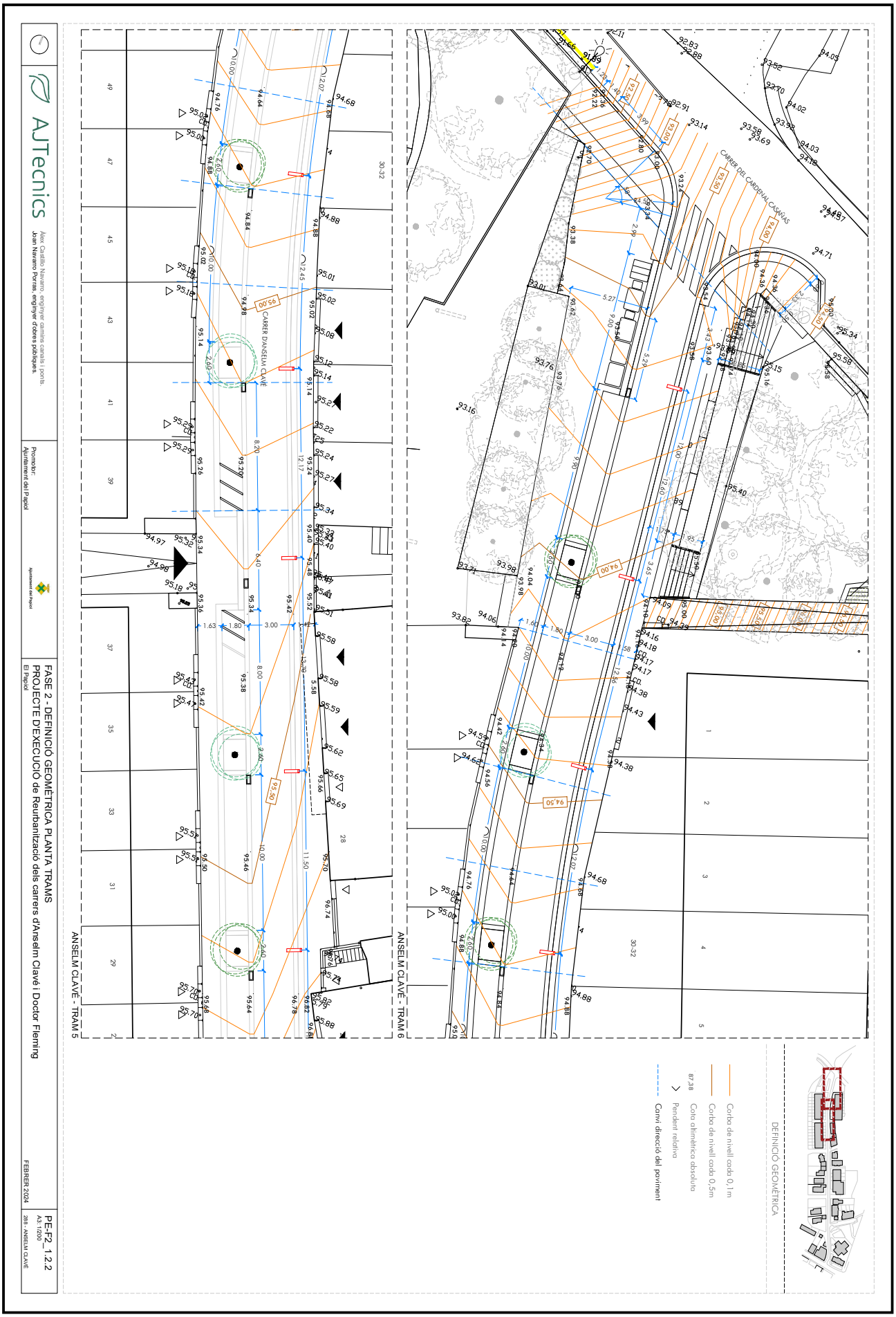


Aquesta és una còpia impresa del document electrònic (Ref.: 29058716 QFDYW-7ZJND-XLBDV AF00DFABCC7BEDF23270CAB3149CCFA6416A1B450) generada amb l'aplicació informàtica Firmadoc. El document no requereix signatures. Mitjançant el codi de verificació pot comprovar la validesa de la signatura electrònica dels documents signats en l'adreça web: https://accede.diba.cat/verificador.jsp?codigo_entidad=elpapiol

DOCUMENT
PROJECTE (TD99-010): **PROJECT_PE-ANSELM CLAVE**
**PART 3_23022024**

IDENTIFICADORS

ESTAT
**NO REQUEREIX SIGNATURES**

SIGNATURES

ALTRES DADES
Codi per a validació: **QFDYW-7ZJND-XLBDV**
Data d'emissió: **28 de Febrer de 2024 a les 12:09:54**
**Pàgina 24 de 317**

Aquesta és una còpia impresa del document electrònic (Ref.: 29058716 QFDYW-7ZJND-XLBDV AF00DFABCC7BEDF2370CAB3149CCFA6416AL8450) generada amb l'aplicació informàtica Firmadoc. El document no requereix signatures. Mitjançant el codi de verificació pot comprovar la validesa de la signatura electrònica dels documents signats en l'adreça web: https://accede.diba.cat/verificador.jsp?codigo_entidad=elpapiol

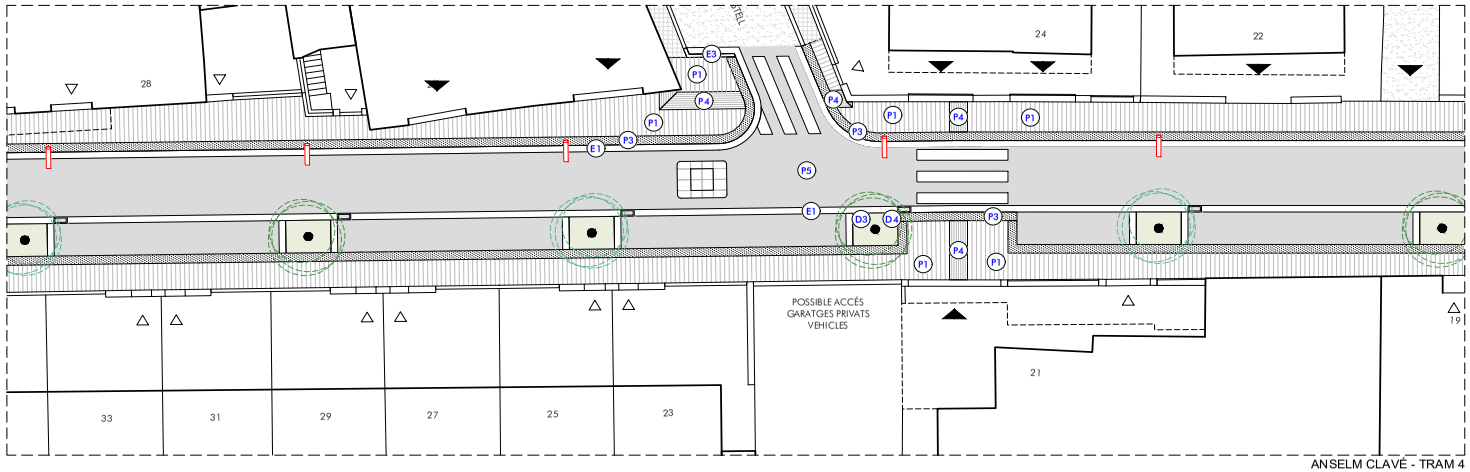


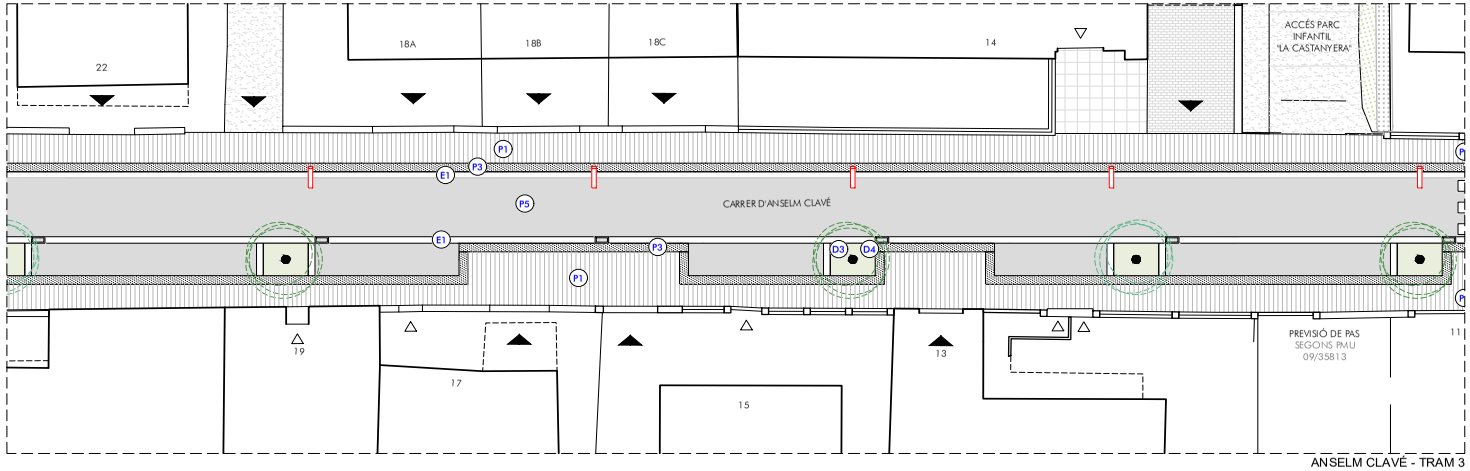

## PAVIMENTACIÓ, ENCINTATS I DETALLS TIPUS

**Descripció del paviment**

- P1 Panot de morter 4 pastilles (20x20cm)
- P2 Panot de morter 9 pastilles (20x20cm)
- P3 Panot de morter podotàctil de botons (20x20cm)
- P4 Panot de morter podotàctil direccional (20x20cm)
- P5 Aglomerat asfàltic

**Encintats**

- E1 Encintat de peça formigó (30x20cm)
- E2 Panot podotàctil (60cm)
- E3 Vorada T3 i rigola (45cm)
- E4 Platina acer corten (1cm)
- E5 Reixa interceptora (50cm)
- E6 Límit escocell (15cm)

**Detalls genèrics**

- D1 Barana de platina i passamà tubular
- D2 Escala superstep superposat
- D3 Aspre doble
- D4 Escocell de platina d'acer corten i topalls de formigó prefabricat i sòl estructural

## MOBILIARI URBÀ

- Banc amb respatller
- Banc de formigó prefabricat
- Paperera
- Font
- Aparca bicicletes
- Fanal amb una lluminària (h=5m)

AJTecnics
Àlex Castillo Navarro, enginyer camins canals i ports.
Joan Navarro Porras, enginyer d'obres públiques.

Promotor:
Ajuntament del Papiol

FASE 2 - PAVIMENTS I MOBILIARI PLANTA TRAMS
PROJECTE D'EXECUCIÓ de Reurbanització dels carrers d'Anselm Clavé i Doctor Fleming
El Papiol
FEBRER 2024

PE-F2_1.3.1
A3: 1/200
288 - ANSELM CLAVÉ

DOCUMENT
PROJECTE (TD99-010): **PROJECT_PE-ANSELM CLAVE**
**PART 3_23022024**

IDENTIFICADORS

ESTAT
**NO REQUEREIX SIGNATURES**

SIGNATURES

ALTRES DADES
Codi per a validació: **QFDYW-7ZJND-XLBDV**
Data d'emissió: **28 de Febrer de 2024 a les 12:09:54**
**Pàgina 25 de 317**

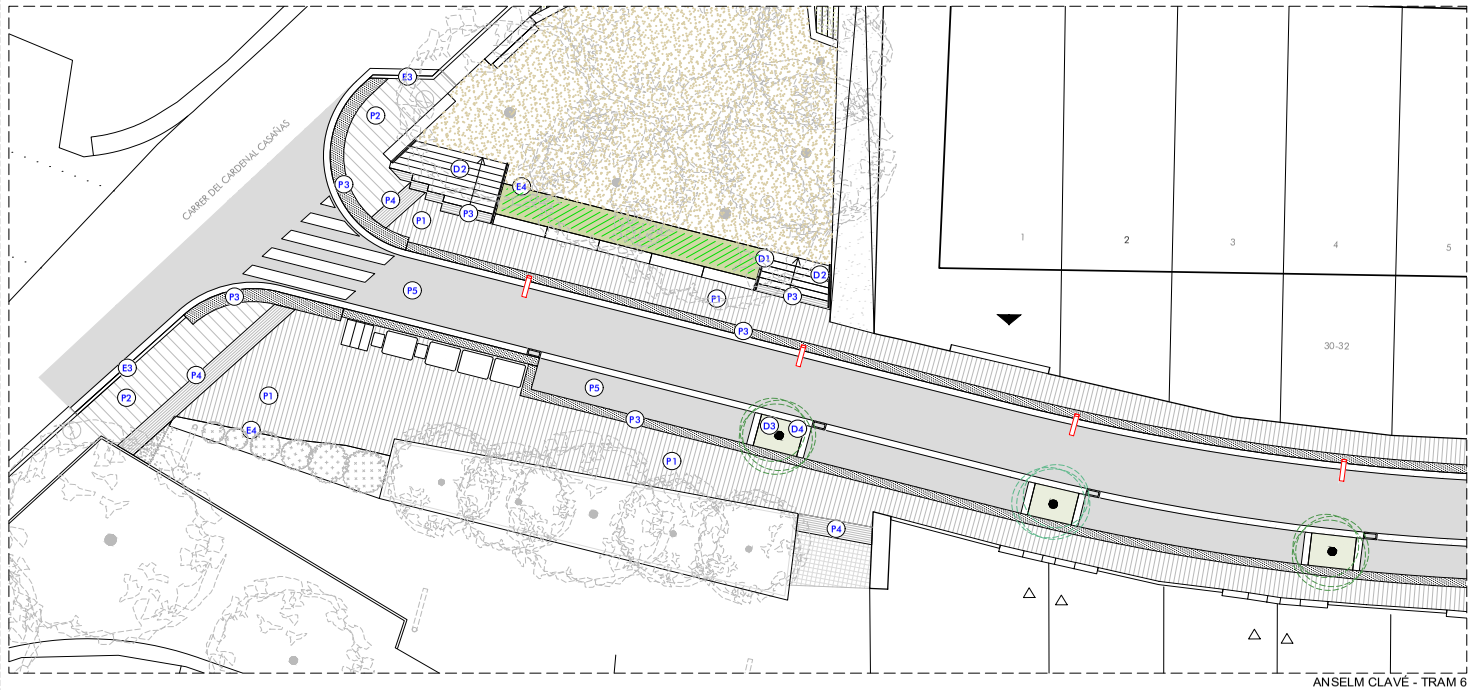

PAVIMENTACIÓ, ENCINTATS I DETALLS TIPUS

**Descripció del paviment**

- P1 Panot de morter 4 pastilles (20x20cm)
- P2 Panot de morter 9 pastilles (20x20cm)
- P3 Panot de morter podotàctil de botons (20x20cm)
- P4 Panot de morter podotàctil direccional (20x20cm)
- P5 Aglomerat asfàltic

**Encintats**

- E1 Encintat de peça formigó (30x20cm)
- E2 Panot podotàctil (60cm)
- E3 Vorada T3 i rigola (45cm)
- E4 Platina acer corten (1cm)
- E5 Reixa interceptora (50cm)
- E6 Límit escocell (15cm)

**Detalls genèrics**

- D1 Barana de platina i passamà tubular
- D2 Escala superstep superposat
- D3 Aspre doble
- D4 Escocell de platina d'acer corten i topalls de formigó prefabricat i sòl estructural

MOBILIARI URBÀ

- Banc amb respatller
- Banc de formigó prefabricat
- Paperera
- Font
- Aparca bicicletes
- Fanal amb una lluminària (h=5m)

AJTecnics
Àlex Castillo Navarro, enginyer camins canals i ports.
Joan Navarro Porras, enginyer d'obres públiques.

Promotor:
Ajuntament del Papiol

FASE 2 - PAVIMENTS I MOBILIARI PLANTA TRAMS
PROJECTE D'EXECUCIÓ de Reurbanització dels carrers d'Anselm Clavé i Doctor Fleming
El Papiol — FEBRER 2024

PE-F2_1.3.2
A3: 1/200
288 - ANSELM CLAVÉ

Aquesta és una còpia impresa del document electrònic (Ref.: 29058716 QFDYW-7ZJND-XLBDV AF00DFABCC7BEDF2370CAB3149CCFA6416AE B450) generada amb l'aplicació informàtica Firmadoc. El document no requereix signatures. Mitjançant el codi de verificació pot comprovar la validesa de la signatura electrònica dels documents signats en l'adreça web: https://accede.diba.cat/verificador.jsp?codigo_entidad=elpapiol

Aquesta és una còpia impresa del document electrònic (Ref.: 29058716 QFDYW-7ZJND-XLBDV AF00DFABCC7BEDF2370CAB3149CCFA6416A1B450) generada amb l'aplicació informàtica Firmadoc. El document no requereix signatures. Mitjançant el codi de verificació pot comprovar la validesa de la signatura electrònica dels documents signats en l'adreça web: https://accede.diba.cat/verificador.jsp?codigo_entidad=elpapiol





AJTecnics

Àlex Castillo Navarro. enginyer camins canals i ports
Joan Navarro Porras. enginyer d'obres públiques.

Promotor:
Ajuntament del Papiol

FASE 2 - JARDINERIA PLANTA GENERAL
PROJECTE D'EXECUCIÓ de Reurbanització dels carrers d'Anselm Clavé i Doctor Fleming
El Papiol

PE-F2_1.4.1
A3:1/500
28/8 - ANSELM CLAVÉ
FEBRER 2024

Aquesta és una còpia impresa del document electrònic (Ref.: 29058716 QFDYW-7ZJND-XLBDV AF00DFABCC7BEDF2370CAB3149CCFA6416A1B450) generada amb l'aplicació informàtica Firmadoc. El document no requereix signatures. Mitjançant el codi de verificació pot comprovar la validesa de la signatura electrònica dels documents signats en l'adreça web: https://accede.diba.cat/verificador.jsp?codigo_entidad=elpapiol

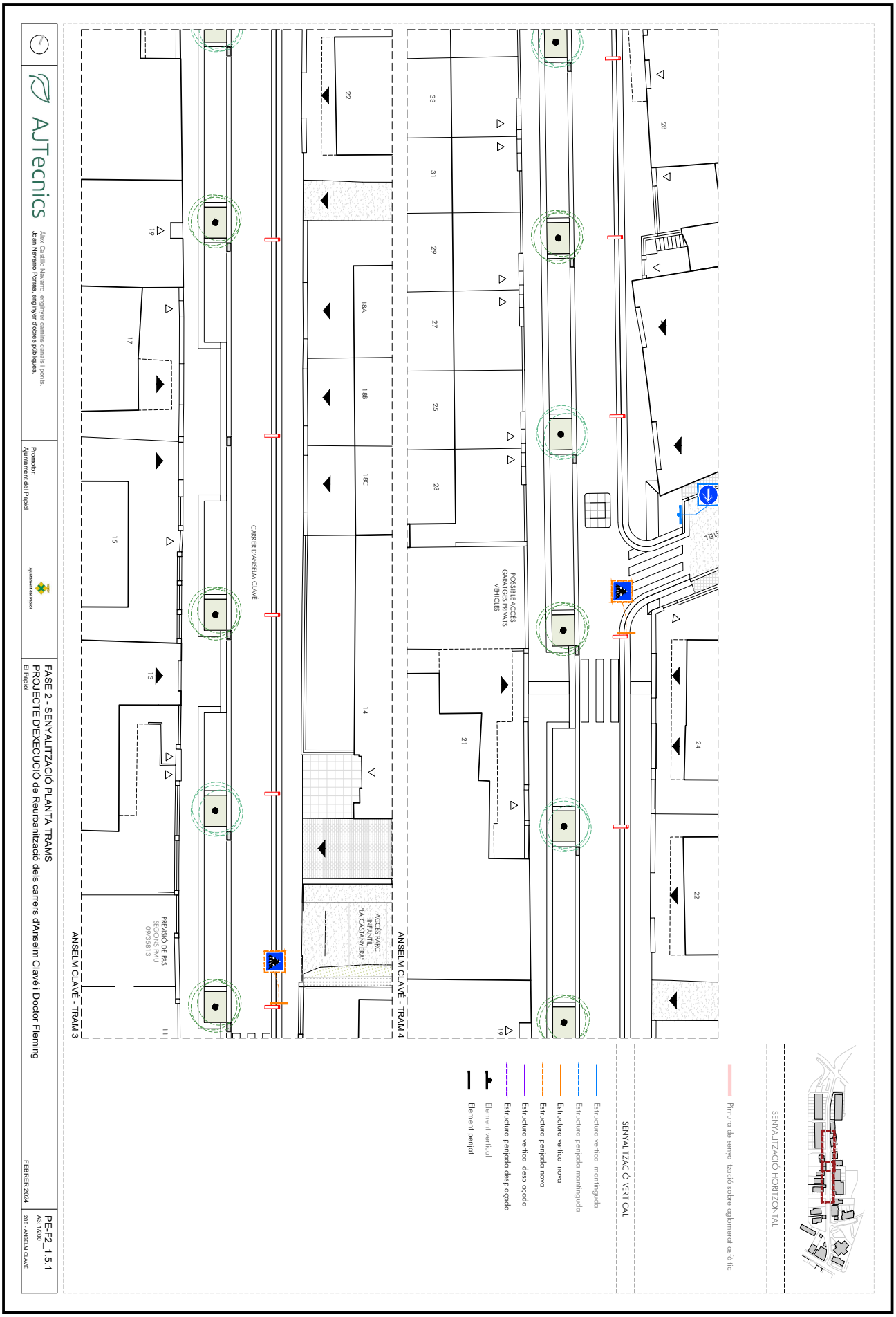

DOCUMENT
PROJECTE (TD99-010): **PROJECT_PE-ANSELM CLAVE PART 3_23022024**

IDENTIFICADORS

ALTRES DADES
Codi per a validació: **QFDYW-7ZJND-XLBDV**
Data d'emissió: **28 de Febrer de 2024 a les 12:09:54**
**Pàgina 28 de 317**

SIGNATURES

ESTAT
**NO REQUEREIX SIGNATURES**

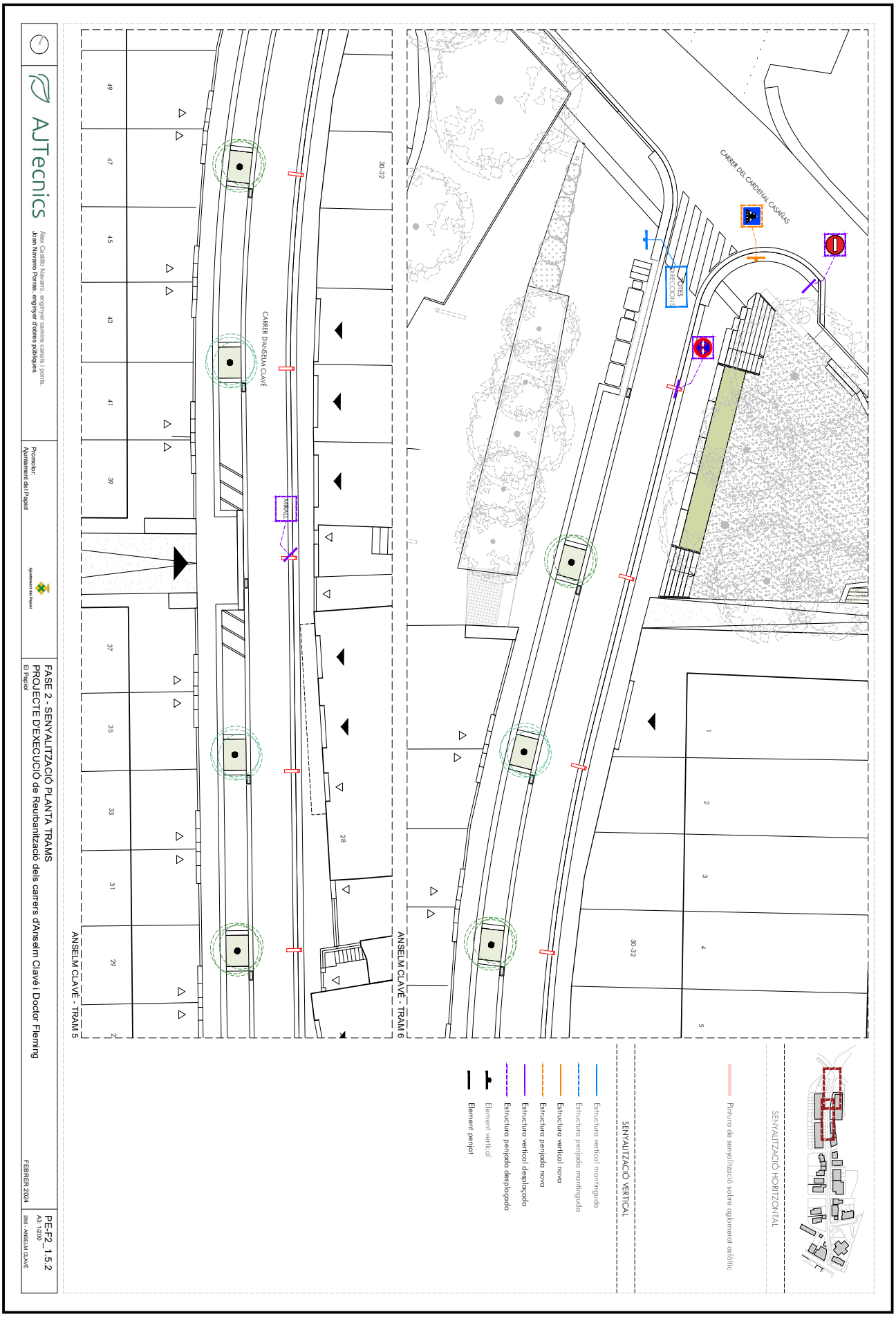


Aquesta és una còpia impresa del document electrònic (Ref.: 29058716 QFDYW-7ZJND-XLBDV AF00DFABCC7BEDF23270CAB3149CCFA6416A1B450) generada amb l'aplicació informàtica Firmadoc. El document no requereix signatures. Mitjançant el codi de verificació pot comprovar la validesa de la signatura electrònica dels documents signats en l'adreça web: https://accede.diba.cat/verificador.jsp?codigo_entidad=elpapiol

DOCUMENT
PROJECTE (TD99-010): **PROJECT_PE-ANSELM CLAVE**
**PART 3_23022024**

IDENTIFICADORS

ESTAT
**NO REQUEREIX SIGNATURES**

SIGNATURES

ALTRES DADES
Codi per a validació: **QFDYW-7ZJND-XLBDV**
Data d'emissió: **28 de Febrer de 2024 a les 12:09:54**
**Pàgina 29 de 317**

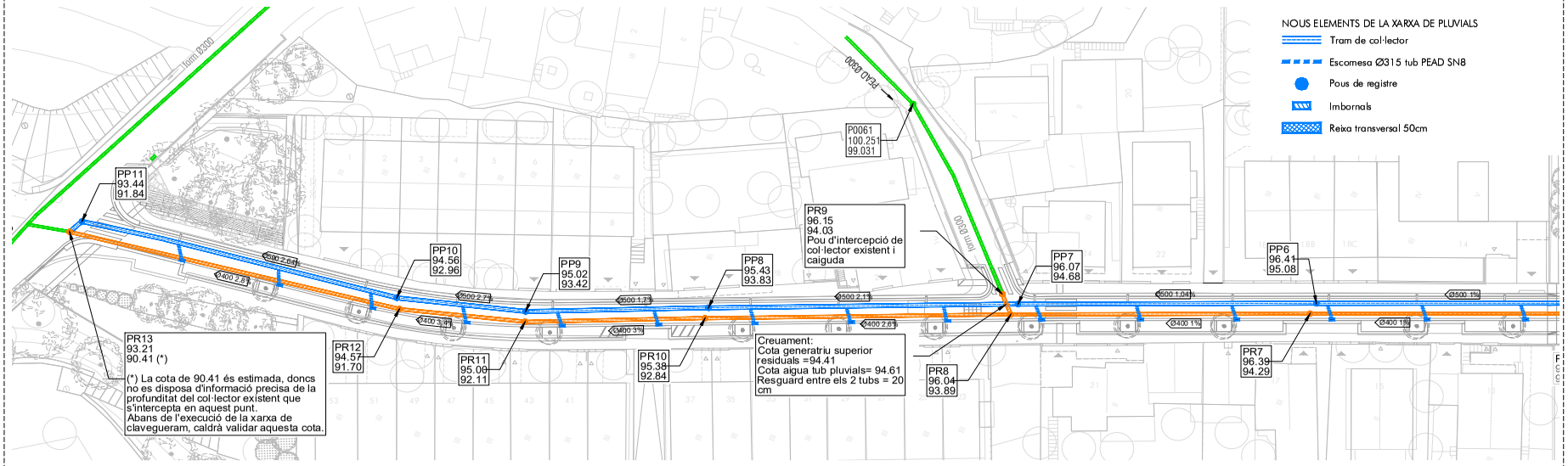

INSTAL·LACIONS. CLAVEGUERAM

ELEMENTS EXISTENT A MANTENIR
- Trams
- Pous de registre
- Imbornals

NOUS ELEMENTS DE LA XARXA DE RESIDUALS
- Trams
- Pous de registre
- Imbornals

NOUS ELEMENTS DE LA XARXA DE PLUVIALS
- Tram de col·lector
- Escomesa Ø315 tub PEAD SN8
- Pous de registre
- Imbornals
- Reixa transversal 50cm

NOTA1 : Atès que el projecte contempla la renovació de la xarxa de col·lectors, caldrà adequar les connexions de les escomeses domiciliàries existents als nous col·lectors.

No es disposa d'informació relativa al nombre i ubicació d'aquestes escomeses, pel que en pressupost, s'efectua una estimació d'escomeses que caldrà tomar a connectar a la nova xarxa de clavegueram.

NOTA2 : De cada pou s'indica:
- Codi de referència del pou
- Cota de tapa
- Cota d'aigua

PP4
100.59
98.43

AJTecnics
Àlex Castillo Navarro, enginyer camins canals i ports.
Joan Navarro Porras, enginyer d'obres públiques.

Promotor:
Ajuntament del Papiol

FASE 2 - INST. CLAVEGUERAM
PROJECTE D'EXECUCIÓ de Reurbanització dels carrers d'Anselm Clavé i Doctor Fleming
El Papiol
FEBRER 2024

PE-F2_I-1.1.1
A3: 1/200
288 - ANSELM CLAVÉ

Aquesta és una còpia impresa del document electrònic (Ref.: 29058716 QFDYW-7ZJND-XLBDV AF00DFABCC7BEDF2370CAB3149CCFA6416AE450) generada amb l'aplicació informàtica Firmadoc. El document no requereix signatures. Mitjançant el codi de verificació pot comprovar la validesa de la signatura electrònica dels documents signats en l'adreça web: https://accede.diba.cat/verificador.jsp?codigo_entidad=elpapiol

DOCUMENT
PROJECTE (TD99-010): **PROJECT_PE-ANSELM CLAVE**
**PART 3_23022024**

IDENTIFICADORS

SIGNATURES

ESTAT
**NO REQUEREIX SIGNATURES**

ALTRES DADES
Codi per a validació: **QFDYW-7ZJND-XLBDV**
Data d'emissió: **28 de Febrer de 2024 a les 12:09:54**
**Pàgina 30 de 317**

AJTecnics
Àlex Castillo Navarro, enginyer camins canals i ports.
Joan Navarro Porras, enginyer d'obres públiques.

Promotor:
Ajuntament del Papiol

FASE 2 - INST. BAIXA I MITJA TENSIÓ
PROJECTE D'EXECUCIÓ de Reurbanització dels carrers d'Anselm Clavé i Doctor Fleming
El Papiol
FEBRER 2024

PE-F2_I-2.1.1
A3: 1/200
288 - ANSELM CLAVÉ

Aquesta és una còpia impresa del document electrònic (Ref.: 29058716 QFDYW-7ZJND-XLBDV AF00DFABCC78EDF2370CAB3149CCFA6416AD450) generada amb l'aplicació informàtica Firmadoc. El document no requereix signatures. Mitjançant el codi de verificació pot comprovar la validesa de la signatura electrònica dels documents signats en l'adreça web: https://accede.diba.cat/verificador.jsp?codigo_entidad=elpapiol

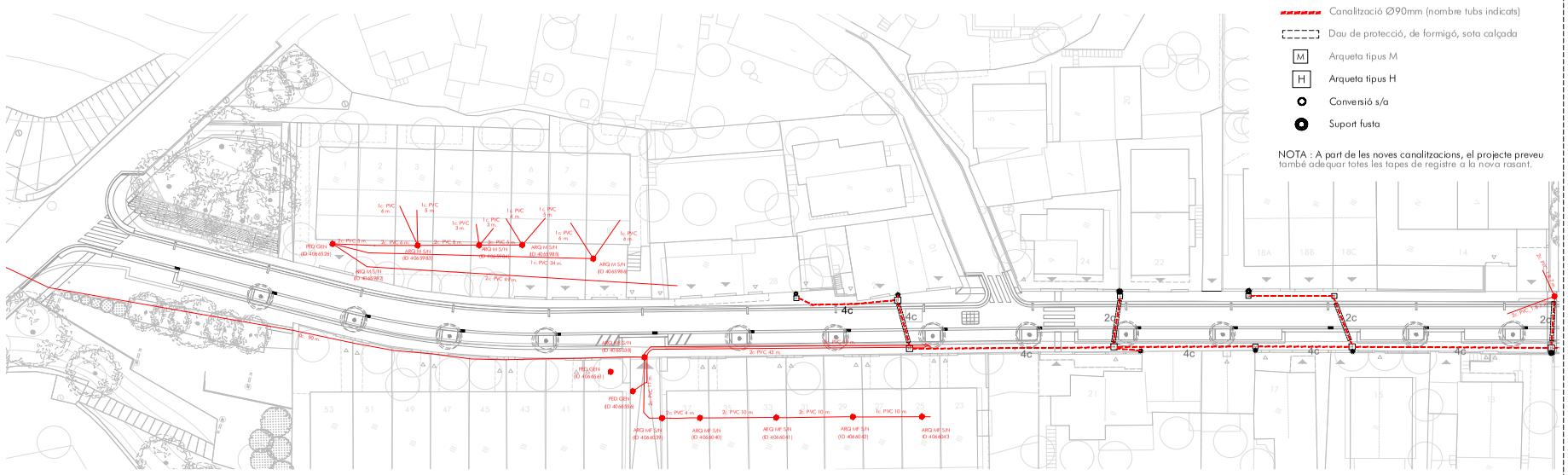

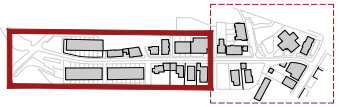

XARXA TELEFÓNICA

ELEMENTS EXISTENT A MANTENIR

- Canalització soterrada
- Registre

NOTA: Per limitacions en la informació facilitada per companyia, només es representen les canalitzacions soterrades i registres. No s'indica al plànols els trams de línies aéries al no disposar-se d'aquesta informació.

NOUS ELEMENTS DE LA XARXA DE PLUVIALS

- Canalització Ø90mm (nombre tubs indicats)
- Dau de protecció, de formigó, sota calçada
- M Arqueta tipus M
- H Arqueta tipus H
- Conversió s/a
- Suport fusta

NOTA : A part de les noves canalitzacions, el projecte preveu també adequar totes les tapes de registre a la nova rasant.

AJTecnics

Àlex Castillo Navarro, enginyer camins canals i ponts.
Joan Navarro Porras, enginyer d'obres públiques.

Promotor:
El Papiol

Ajuntament del Papiol

FASE 2 - INST. TELECOMUNICACIONS
PROJECTE D'EXECUCIÓ de Reurbanització dels carrers d'Anselm Clavé i Doctor Fleming
El Papiol

FEBRER 2024

PE-F2_I-2.1.1
A3:1/1/200
288 - ANSELM CLAVÉ

DOCUMENT

PROJECTE (TD99-010): **PROJECT_PE-ANSELM CLAVE**
**PART 3_23022024**

ALTRES DADES

Codi per a validació: **QFDYW-7ZJND-XLBDV**
Data d'emissió: **28 de Febrer de 2024 a les 12:09:54**
**Pàgina 31 de 317**

IDENTIFICADORS

SIGNATURES

ESTAT

**NO REQUEREIX SIGNATURES**

Aquesta és una còpia impresa del document electrònic (Ref.: 29058716 QFDYW-7ZJND-XLBDV AF00DFABCC7BEDF2370CAB3149CCFA6416A1B450) generada amb l'aplicació informàtica Firmadoc. El document no requereix signatures. Mitjançant el codi de verificació pot comprovar la validesa de la signatura electrònica dels documents signats en l'adreça web: https://accede.dlba.cat/verificador.jsp?codigo_entidad=elpapiol

DOCUMENT

PROJECTE (TD99-010): **PROJECT_PE-ANSELM CLAVE PART 3_23022024**

IDENTIFICADORS

ALTRES DADES

Codi per a validació: **QFDYW-7ZJND-XLBDV**
Data d'emissió: **28 de Febrer de 2024 a les 12:09:54**
**Pàgina 32 de 317**

SIGNATURES

ESTAT

**NO REQUEREIX SIGNATURES**

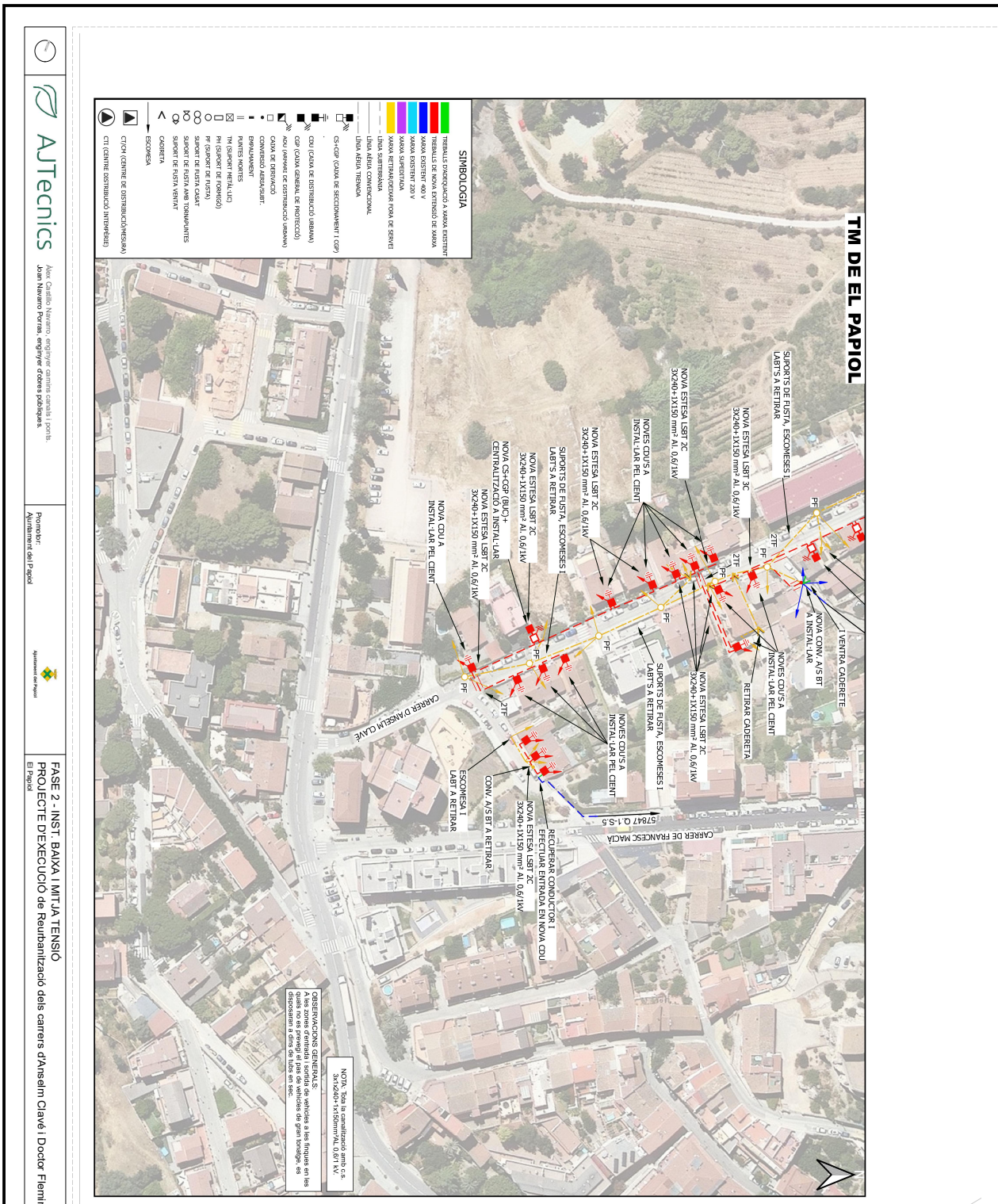


AJTecnics

Àlex Castillo Navarro. enginyer camins canals i ports
Joan Navarro Portas. enginyer d'obres públiques.

Promotor: Ajuntament del Papiol

FASE 2 - INST. BAIXA I MITJA TENSIÓ
PROJECTE D'EXECUCIÓ de Reurbanització dels carrers d'Anselm Clavé i Doctor Fleming
El Papiol

FEBRER 2024

PE-F2_I-2.1.2
A3-1/200
28/- ANSELM CLAVÉ

Aquesta és una còpia impresa del document electrònic (Ref.: 29058716 QFDYW-7ZJND-XLBDV AF00DFABCC7BEDF2370CAB3149CCFA6416A1B450) generada amb l'aplicació informàtica Firmadoc. El document no requereix signatures. Mitjançant el codi de verificació pot comprovar la validesa de la signatura electrònica dels documents signats en l'adreça web: https://accede.diba.cat/verificador.jsp?codigo_entidad=elpapiol

DOCUMENT
PROJECTE (TD99-010): **PROJECT_PE-ANSELM CLAVE**
**PART 3_23022024**

IDENTIFICADORS

ESTAT
**NO REQUEREIX SIGNATURES**

SIGNATURES

ALTRES DADES
Codi per a validació: **QFDYW-7ZJND-XLBDV**
Data d'emissió: **28 de Febrer de 2024 a les 12:09:54**
**Pàgina 33 de 317**

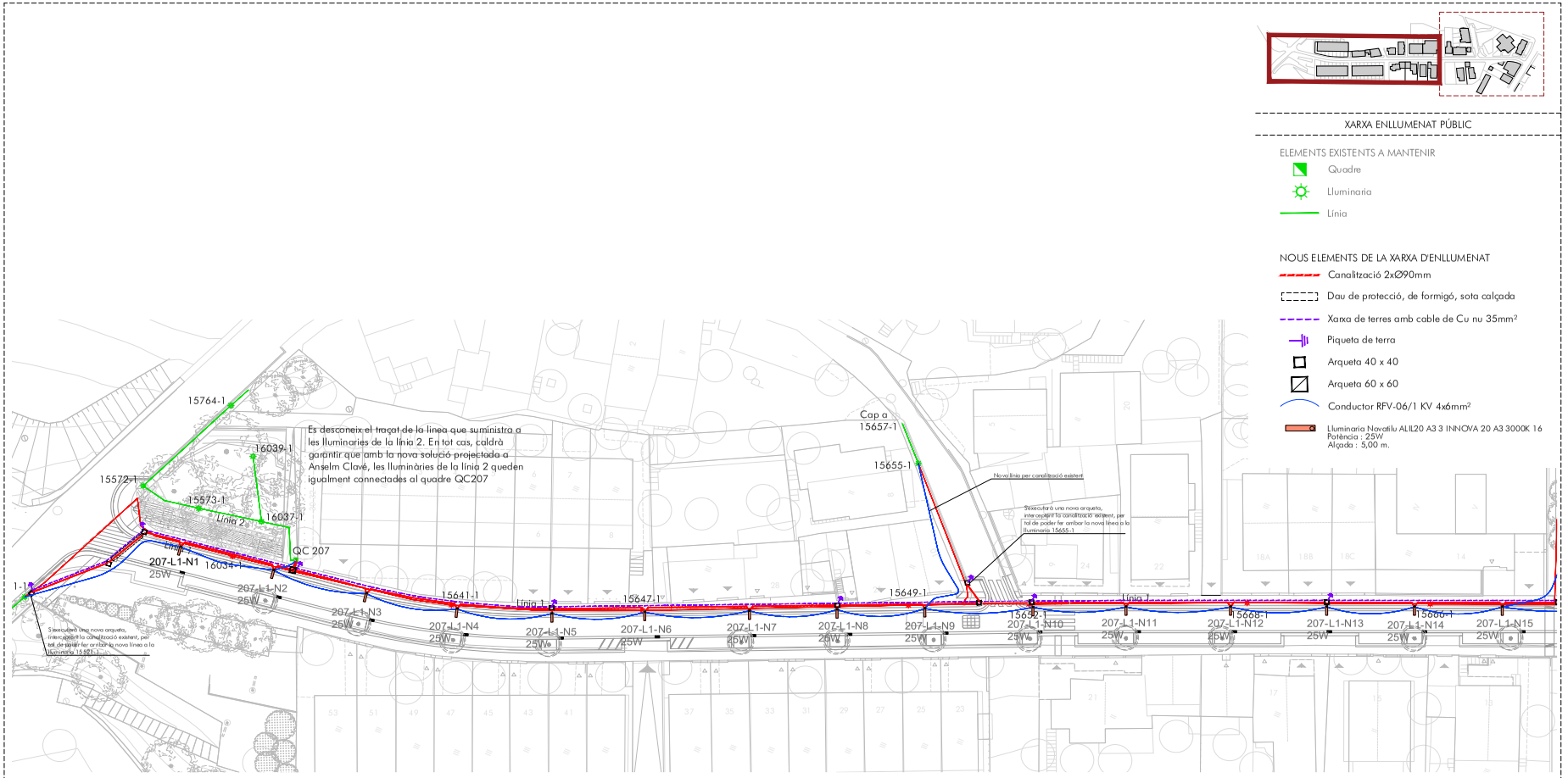


| | | | | |
|---|---|---|---|---|
| AJTecnics<br>Àlex Castillo Navarro, enginyer camins canals i ports.<br>Joan Navarro Porras, enginyer d'obres públiques. | Promotor:<br>Ajuntament del Papiol | FASE 2 - INST. ENLLUMENAT<br>PROJECTE D'EXECUCIÓ de Reurbanització dels carrers d'Anselm Clavé i Doctor Fleming<br>El Papiol | FEBRER 2024 | PE-F2_I-3.1.1<br>A3: 1/200<br>288 - ANSELM CLAVÉ |

Aquesta és una còpia impresa del document electrònic (Ref.: 29058716 QFDYW-7ZJND-XLBDV AF00DFABCC78EDF2370CAB3149CCFA6416AE450) generada amb l'aplicació informàtica Firmadoc. El document no requereix signatures. Mitjançant el codi de verificació pot comprovar la validesa de la signatura electrònica dels documents signats en l'adreça web: https://accede.diba.cat/verificador.jsp?codigo_entidad=elpapiol

Aquesta és una còpia impresa del document electrònic (Ref.: 29058716 QFDYW-7ZJND-XLBDV AF00DFABCC7BEDF2370CAB3149CCFA6416A1B450) generada amb l'aplicació informàtica Firmadoc. El document no requereix signatures. Mitjançant el codi de verificació pot comprovar la validesa de la signatura electrònica dels documents signats en l'adreça web: https://accede.diba.cat/verificador.jsp?codigo_entidad=elpapiol

DOCUMENT

PROJECTE (TD99-010): **PROJECT_PE-ANSELM CLAVE**
**PART 3_23022024**

ALTRES DADES

Codi per a validació: **QFDYW-7ZJND-XLBDV**
Data d'emissió: **28 de Febrer de 2024 a les 12:09:54**
**Pàgina 35 de 317**

IDENTIFICADORS

SIGNATURES

ESTAT
**NO REQUEREIX SIGNATURES**

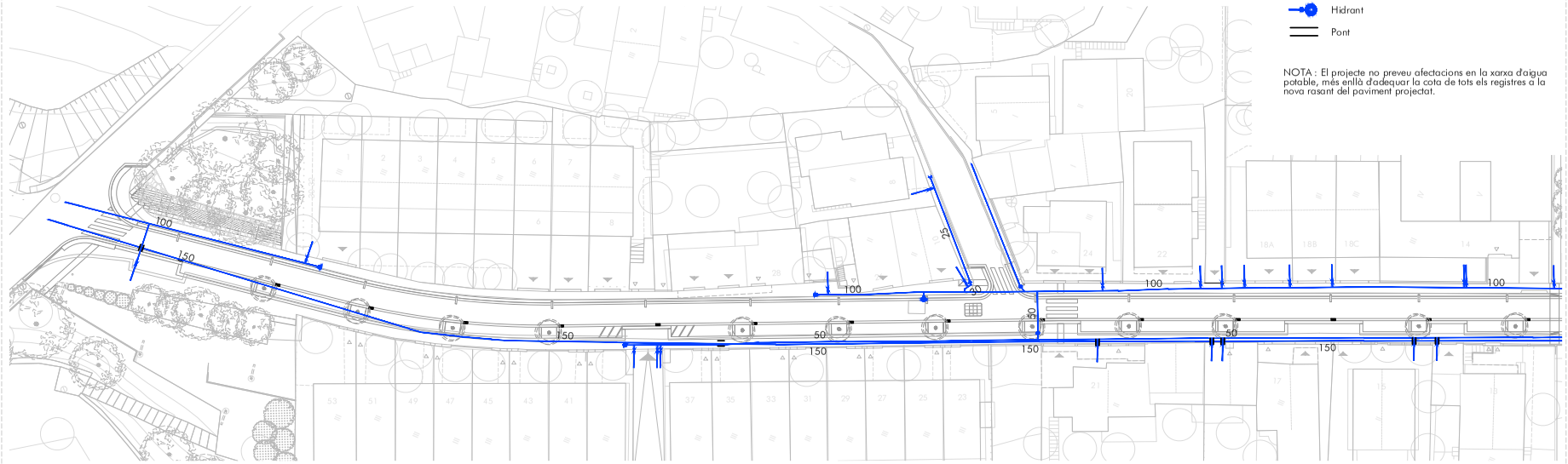


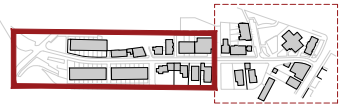

XARXA AIGUA POTABLE

ELEMENTS EXISTENT A MANTENIR

- Trams
- Cap extrem
- Descàrrega
- Reducció
- Boca d'aire
- Ramal
- Vàlvula
- Hidrant
- Pont

NOTA : El projecte no preveu afectacions en la xarxa d'aigua potable, més enllà d'adequar la cota de tots els registres a la nova rasant del paviment projectat.

AJTecnics

Àlex Castillo Navarro, enginyer camins canals i ports.
Joan Navarro Porras, enginyer d'obres públiques.

Promotor:
Ajuntament del Papiol

FASE 2 - INST. AIGUA POTABLE
PROJECTE D'EXECUCIÓ de Reurbanització dels carrers d'Anselm Clavé i Doctor Fleming
El Papiol
FEBRER 2024

PE-F2_I-5.1.1
A3: 1/200
288 - ANSELM CLAVÉ

Aquesta és una còpia impresa del document electrònic (Ref.: 29058716 QFDYW-7ZJND-XLBDV AF00DFABCC7BEDF2370CAB3149CCFA6416AB450) generada amb l'aplicació informàtica Firmadoc. El document no requereix signatures. Milloreant el codi de verificació pot comprovar la validesa de la signatura electrònica dels documents signats en l'adreça web: https://accede.diba.cat/verificador.jsp?codigo_entidad=elpapiol

Aquesta és una còpia impresa del document electrònic (Ref.: 29058716 QFDYW-7ZJND-XLBDV AF00DFABCC7BEDF2370CAB3149CCFA6416A1B450) generada amb l'aplicació informàtica Firmadoc. El document no requereix signatures. Mitjançant el codi de verificació pot comprovar la validesa de la signatura electrònica dels documents signats en l'adreça web: https://accede.diba.cat/verificador.jsp?codigo_entidad=elpapiol

DOCUMENT
PROJECTE (TD99-010): **PROJECT_PE-ANSELM CLAVE**
**PART 3_23022024**

ALTRES DADES
Codi per a validació: **QFDYW-7ZJND-XLBDV**
Data d'emissió: **28 de Febrer de 2024 a les 12:09:54**
**Pàgina 37 de 317**

IDENTIFICADORS

SIGNATURES

ESTAT
**NO REQUEREIX SIGNATURES**

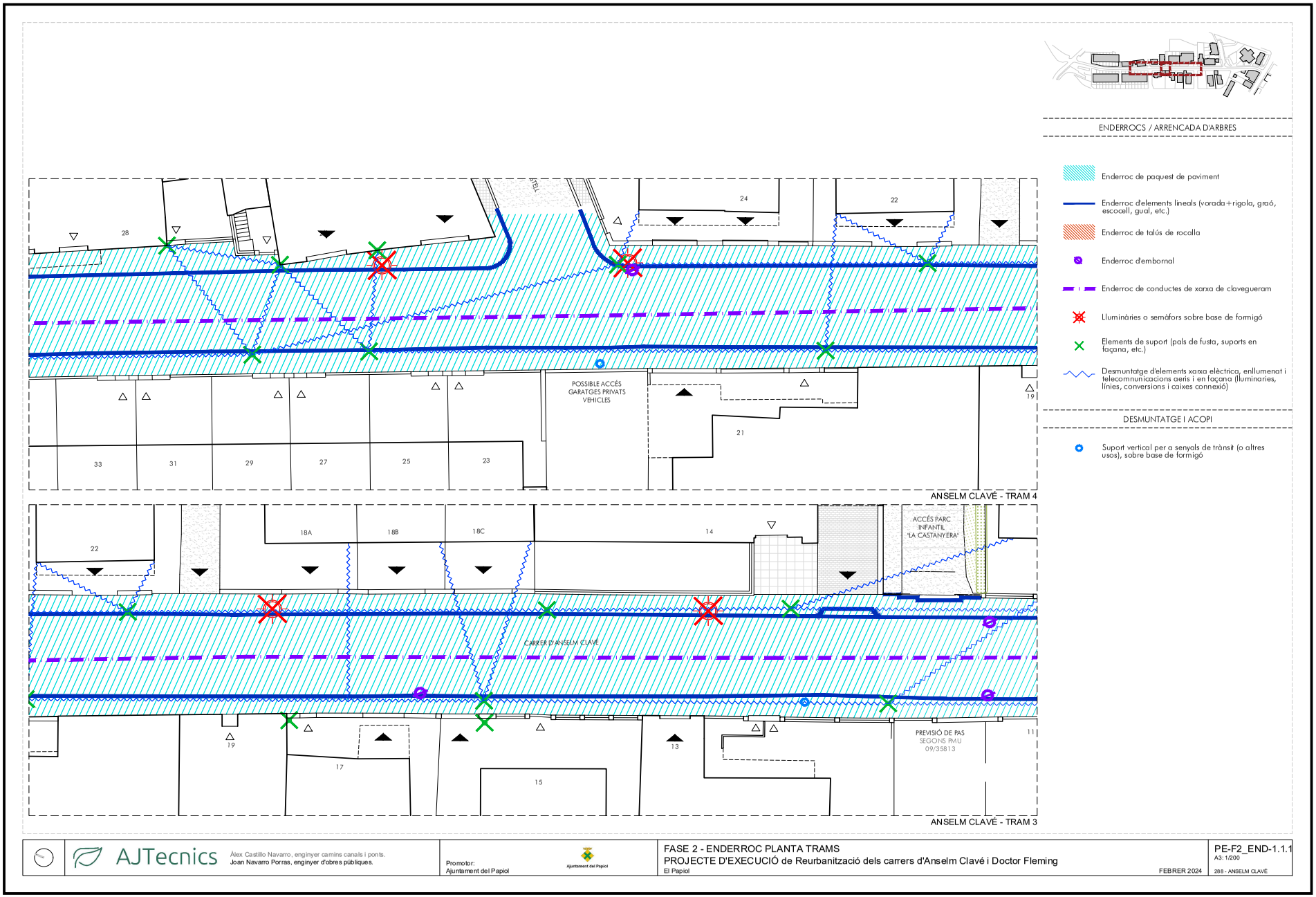


AJTecnics
Àlex Castillo Navarro, enginyer camins canals i ports.
Joan Navarro Porras, enginyer d'obres públiques.

Promotor:
Ajuntament del Papiol

FASE 2 - ENDERROC PLANTA TRAMS
PROJECTE D'EXECUCIÓ de Reurbanització dels carrers d'Anselm Clavé i Doctor Fleming
El Papiol — FEBRER 2024

PE-F2_END-1.1.1
A3: 1/200
288 - ANSELM CLAVÉ

Aquesta és una còpia impresa del document electrònic (Ref.: 29058716 QFDYW-7ZJND-XLBDV AF00DFABCC78EDF2370CAB3149CCFA6416AB450) generada amb l'aplicació informàtica Firmadoc. El document no requereix signatures. Mitjançant el codi de verificació pot comprovar la validesa de la signatura electrònica dels documents signats en l'adreça web: https://accede.diba.cat/verificador.jsp?codigo_entidad=elpapiol

Aquesta és una còpia impresa del document electrònic (Ref.: 29058716 QFDYW-7ZJND-XLBDV AF00DFABCC7BEDF2370CAB3149CCFA6416A1B450) generada amb l'aplicació informàtica Firmadoc. El document no requereix signatures. Mitjançant el codi de verificació pot comprovar la validesa de la signatura electrònica dels documents signats en l'adreça web: https://accede.diba.cat/verificador.jsp?codigo_entidad=elpapiol

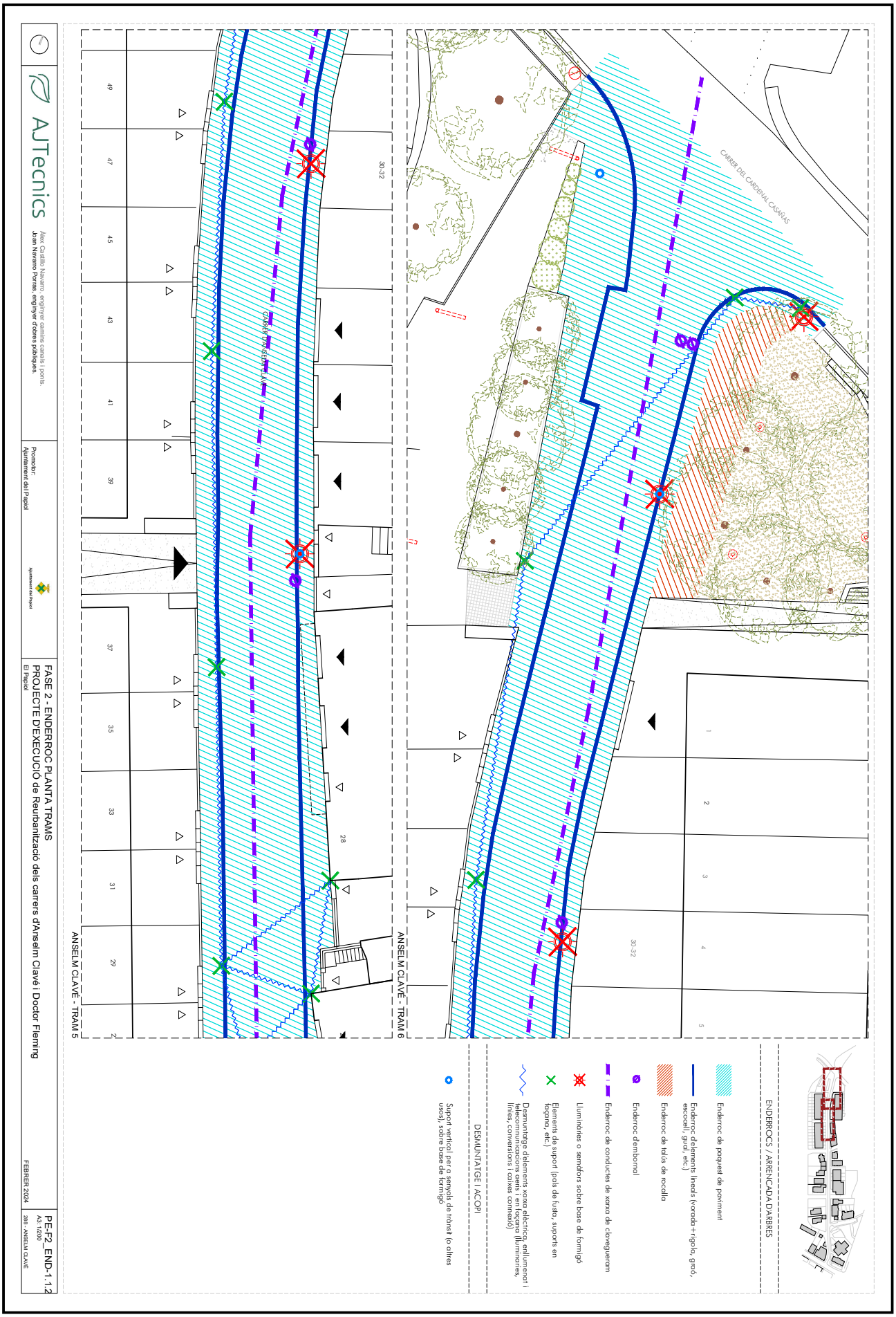

DOCUMENT
PROJECTE (TD99-010): **PROJECT_PE-ANSELM CLAVE PART 3_23022024**

IDENTIFICADORS

ALTRES DADES
Codi per a validació: **QFDYW-7ZJND-XLBDV**
Data d'emissió: **28 de Febrer de 2024 a les 12:09:54**
**Pàgina 39 de 317**

SIGNATURES

ESTAT
**NO REQUEREIX SIGNATURES**

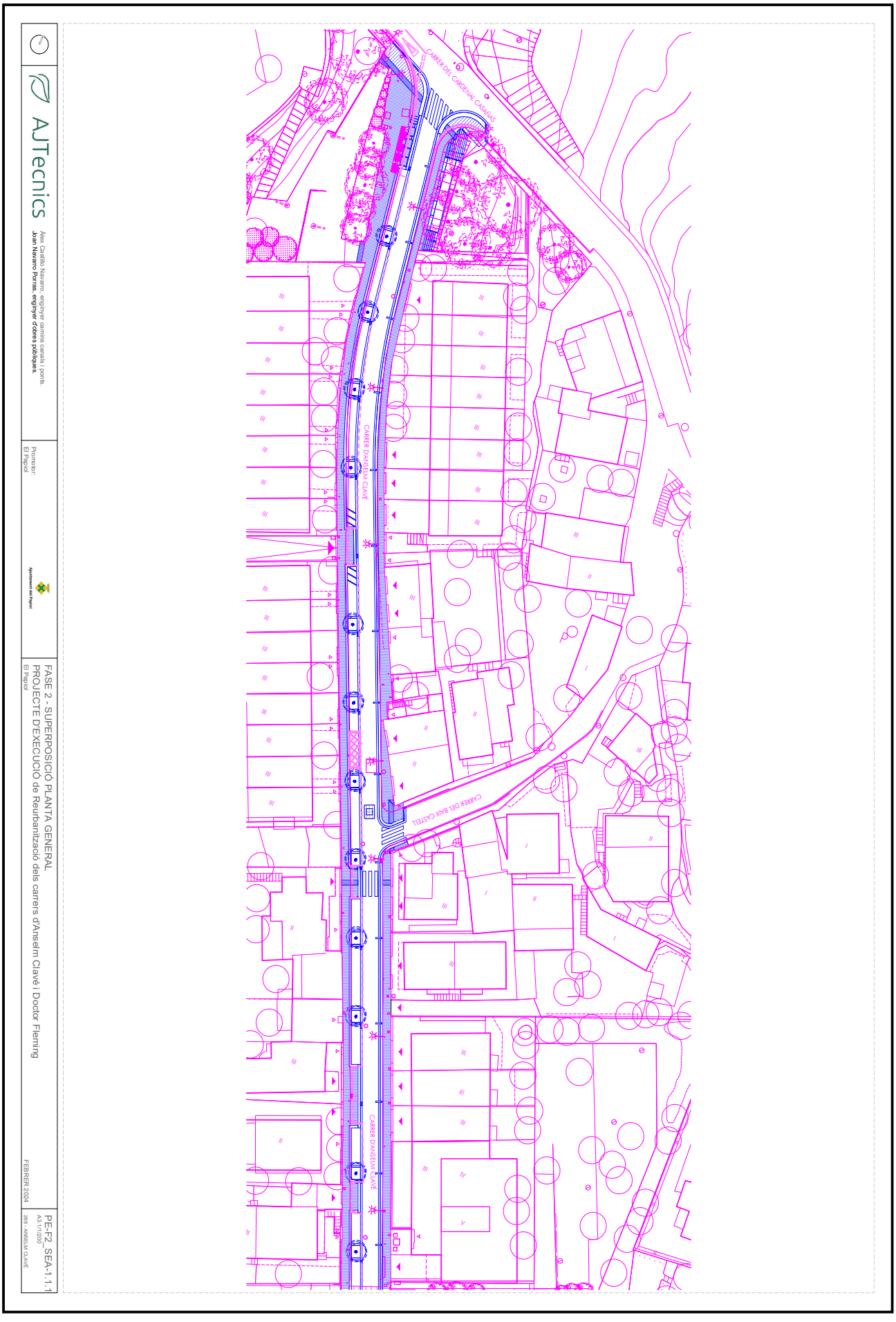


Aquesta és una còpia impresa del document electrònic (Ref.: 29058716 QFDYW-7ZJND-XLBDV AF00DFABCC7BEDF2370CAB3149CCFA6416A1B450) generada amb l'aplicació informàtica Firmadoc. El document no requereix signatures. Mitjançant el codi de verificació pot comprovar la validesa de la signatura electrònica dels documents signats en l'adreça web: https://accede.diba.cat/verificador.jsp?codigo_entidad=elpapiol

DOCUMENT
PROJECTE (TD99-010): **PROJECT_PE-ANSELM CLAVE PART 3_23022024**

IDENTIFICADORS

ALTRES DADES
Codi per a validació: **QFDYW-7ZJND-XLBDV**
Data d'emissió: **28 de Febrer de 2024 a les 12:09:54**
**Pàgina 40 de 317**

SIGNATURES

ESTAT
**NO REQUEREIX SIGNATURES**




Aquesta és una còpia impresa del document electrònic (Ref.: 29058716 QFDYW-7ZJND-XLBDV AF00DFABCC7BEDF23270CAB3149CCFA6416A1B450) generada amb l'aplicació informàtica Firmadoc. El document no requereix signatures. Mitjançant el codi de verificació pot comprovar la validesa de la signatura electrònica dels documents signats en l'adreça web: https://accede.diba.cat/verificador.jsp?codigo_entidad=elpapiol

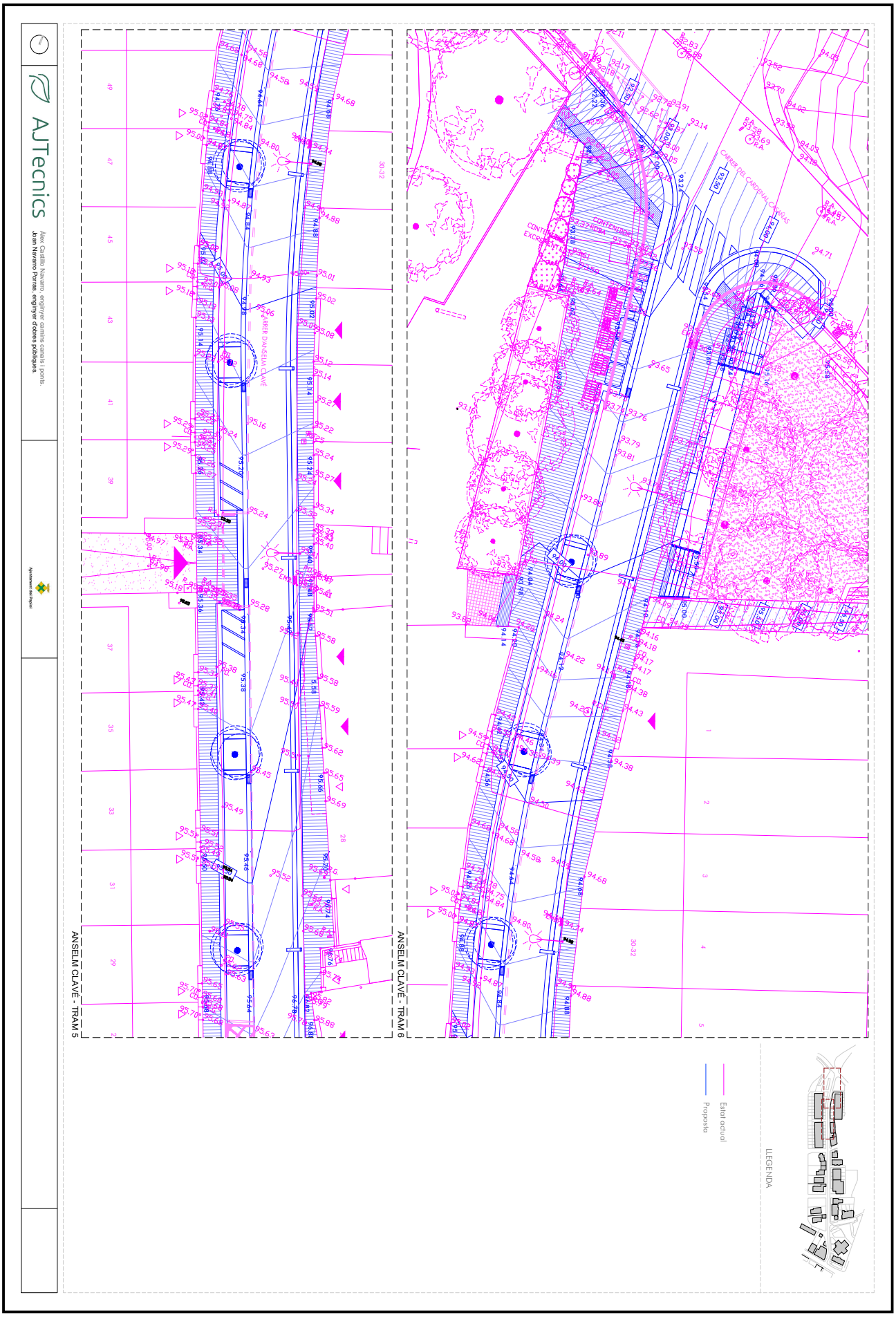


Aquesta és una còpia impresa del document electrònic (Ref.: 29058716 QFDYW-7ZJND-XLBDV AF00DFABCC7BEDF2370CAB3149CCFA6416A1B450) generada amb l'aplicació informàtica Firmadoc. El document no requereix signatures. Mitjançant el codi de verificació pot comprovar la validesa de la signatura electrònica dels documents signats en l'adreça web: https://accede.diba.cat/verificador.jsp?codigo_entidad=elpapiol

DOCUMENT
PROJECTE (TD99-010): **PROJECT_PE-ANSELM CLAVE PART 3_23022024**

IDENTIFICADORS

ALTRES DADES
Codi per a validació: **QFDYW-7ZJND-XLBDV**
Data d'emissió: **28 de Febrer de 2024 a les 12:09:54**
**Pàgina 42 de 317**

SIGNATURES

ESTAT
**NO REQUEREIX SIGNATURES**

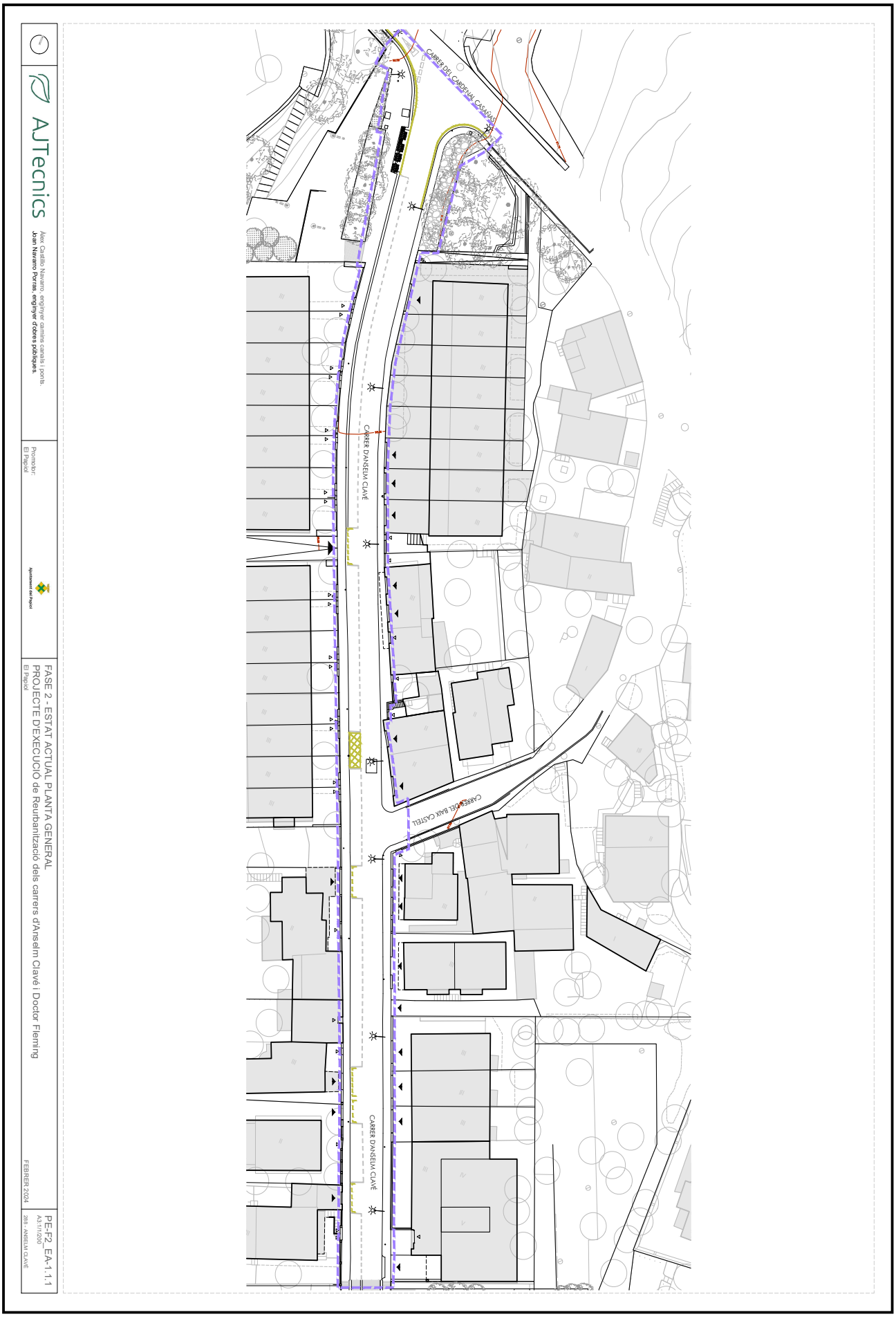


Aquesta és una còpia impresa del document electrònic (Ref.: 29058716 QFDYW-7ZJND-XLBDV AF00DFABCC7BEDF2370CAB3149CCFA6416A1B450) generada amb l'aplicació informàtica Firmadoc. El document no requereix signatures. Mitjançant el codi de verificació pot comprovar la validesa de la signatura electrònica dels documents signats en l'adreça web: https://accede.diba.cat/verificador.jsp?codigo_entidad=elpapiol

Aquesta és una còpia impresa del document electrònic (Ref.: 29058716 QFDYW-7ZJND-XLBDV AF00DFABCC7BEDF2370CAB3149CCFA6416A1B450) generada amb l'aplicació informàtica Firmadoc. El document no requereix signatures. Mitjançant el codi de verificació pot comprovar la validesa de la signatura electrònica dels documents signats en l'adreça web: https://accede.diba.cat/verificador.jsp?codigo_entidad=elpapiol

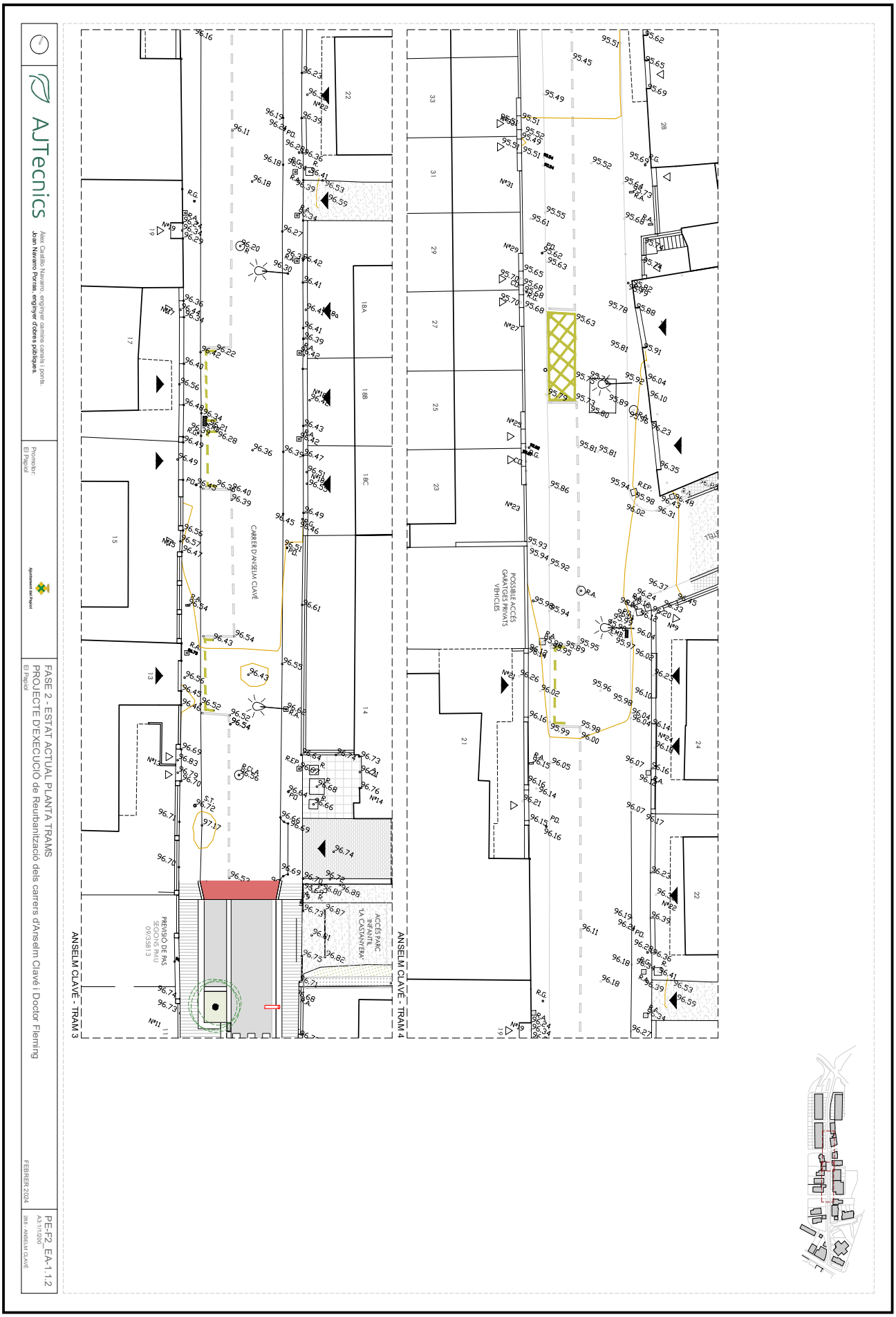

Aquesta és una còpia impresa del document electrònic (Ref.: 29058716 QFDYW-7ZJND-XLBDV AF00DFABCC7BEDF23270CAB3149CCFA6416A1B450) generada amb l'aplicació informàtica Firmadoc. El document no requereix signatures. Mitjançant el codi de verificació pot comprovar la validesa de la signatura electrònica dels documents signats en l'adreça web: https://accede.diba.cat/verificador.jsp?codigo_entidad=elpapiol


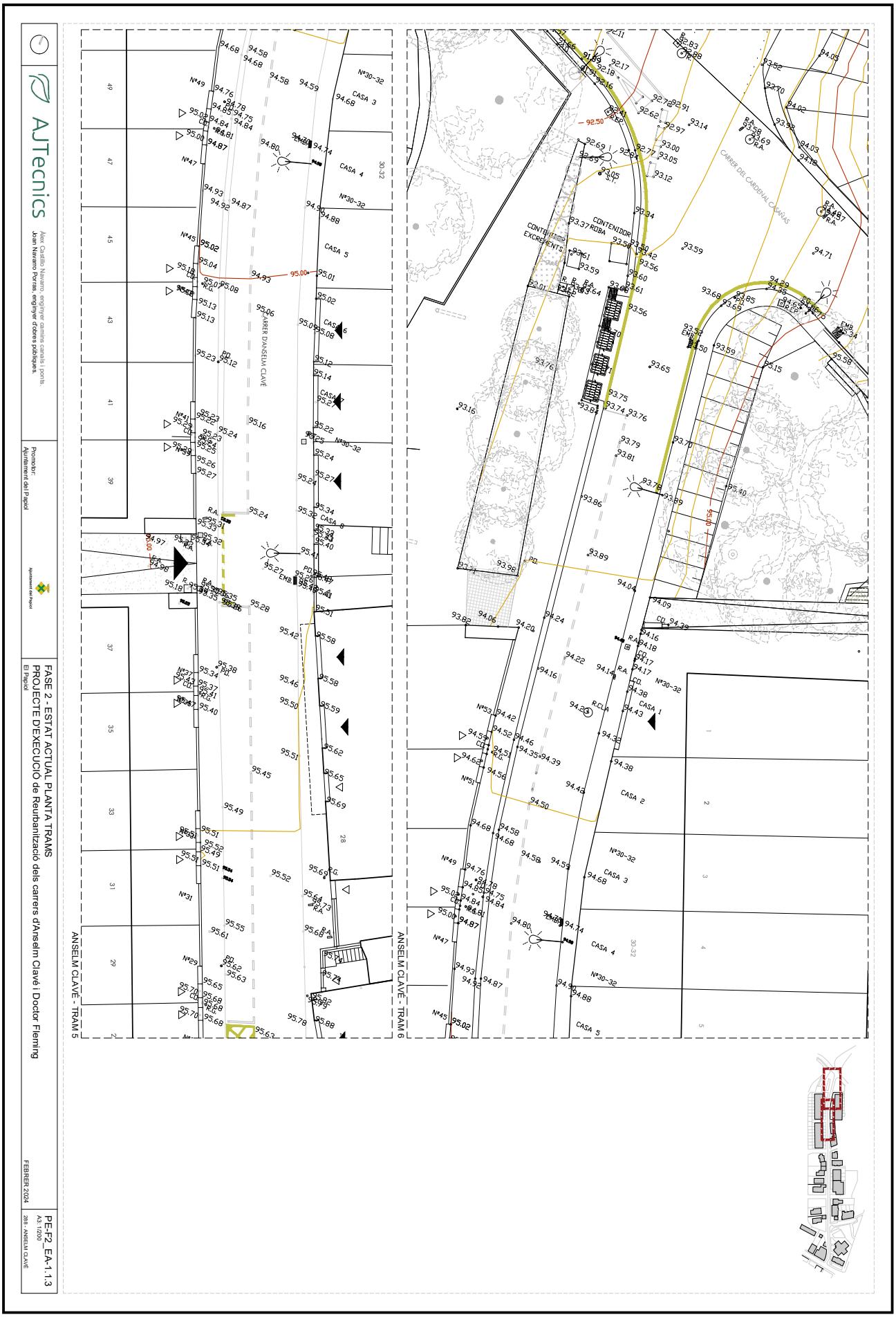

DOCUMENT
PROJECTE (TD99-010): **PROJECT_PE-ANSELM CLAVE**
**PART 3_23022024**

IDENTIFICADORS

ESTAT
**NO REQUEREIX SIGNATURES**

SIGNATURES

ALTRES DADES
Codi per a validació: **QFDYW-7ZJND-XLBDV**
Data d'emissió: **28 de Febrer de 2024 a les 12:09:54**
**Pàgina 45 de 317**

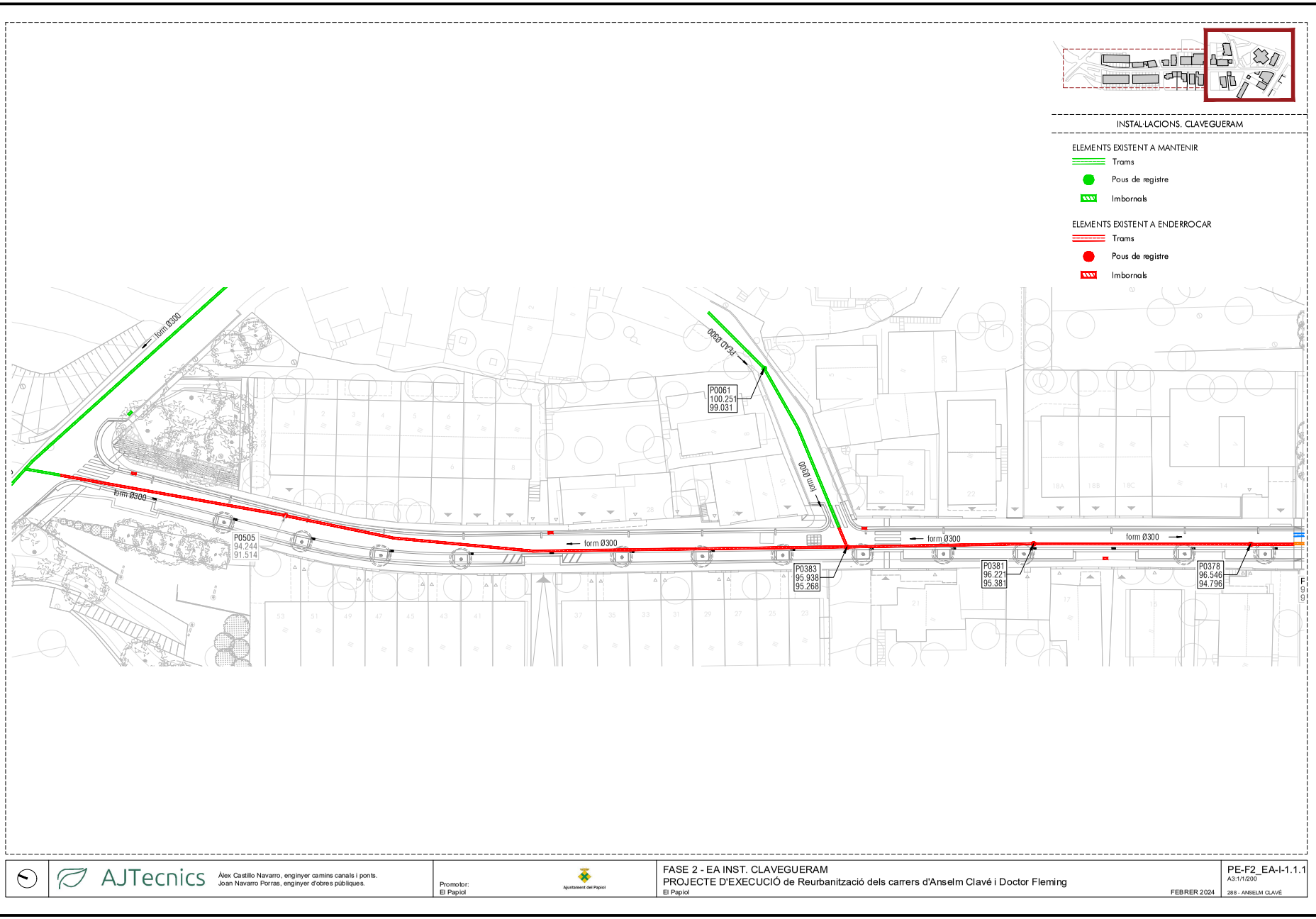


AJTecnics
Àlex Castillo Navarro, enginyer camins canals i ports.
Joan Navarro Porras, enginyer d'obres públiques.

Promotor:
El Papiol

Ajuntament del Papiol

FASE 2 - EA INST. CLAVEGUERAM
PROJECTE D'EXECUCIÓ de Reurbanització dels carrers d'Anselm Clavé i Doctor Fleming
El Papiol
FEBRER 2024

PE-F2_EA-I-1.1.1
A3:1/1/200
288 - ANSELM CLAVÉ

Aquesta és una còpia impresa del document electrònic (Ref.: 29058716 QFDYW-7ZJND-XLBDV AF00DFABCC7BEDF2370CAB3149CCFA6416AB450) generada amb l'aplicació informàtica Firmadoc. El document no requereix signatures. Mitjançant el codi de verificació pot comprovar la validesa de la signatura electrònica dels documents signats en l'adreça web: https://accede.diba.cat/verificador.jsp?codigo_entidad=elpapiol

Aquesta és una còpia impresa del document electrònic (Ref.: 29058716 QFDYW-7ZJND-XLBDV AF00DFABCC7BEDF2370CAB3149CCFA6416A1B450) generada amb l'aplicació informàtica Firmadoc. El document no requereix signatures. Mitjançant el codi de verificació pot comprovar la validesa de la signatura electrònica dels documents signats en l'adreça web: https://accede.diba.cat/verificador.jsp?codigo_entidad=elpapiol

DOCUMENT
PROJECTE (TD99-010): **PROJECT_PE-ANSELM CLAVE**
**PART 3_23022024**

IDENTIFICADORS

ALTRES DADES
Codi per a validació: **QFDYW-7ZJND-XLBDV**
Data d'emissió: **28 de Febrer de 2024 a les 12:09:54**
**Pàgina 47 de 317**

SIGNATURES

ESTAT
**NO REQUEREIX SIGNATURES**

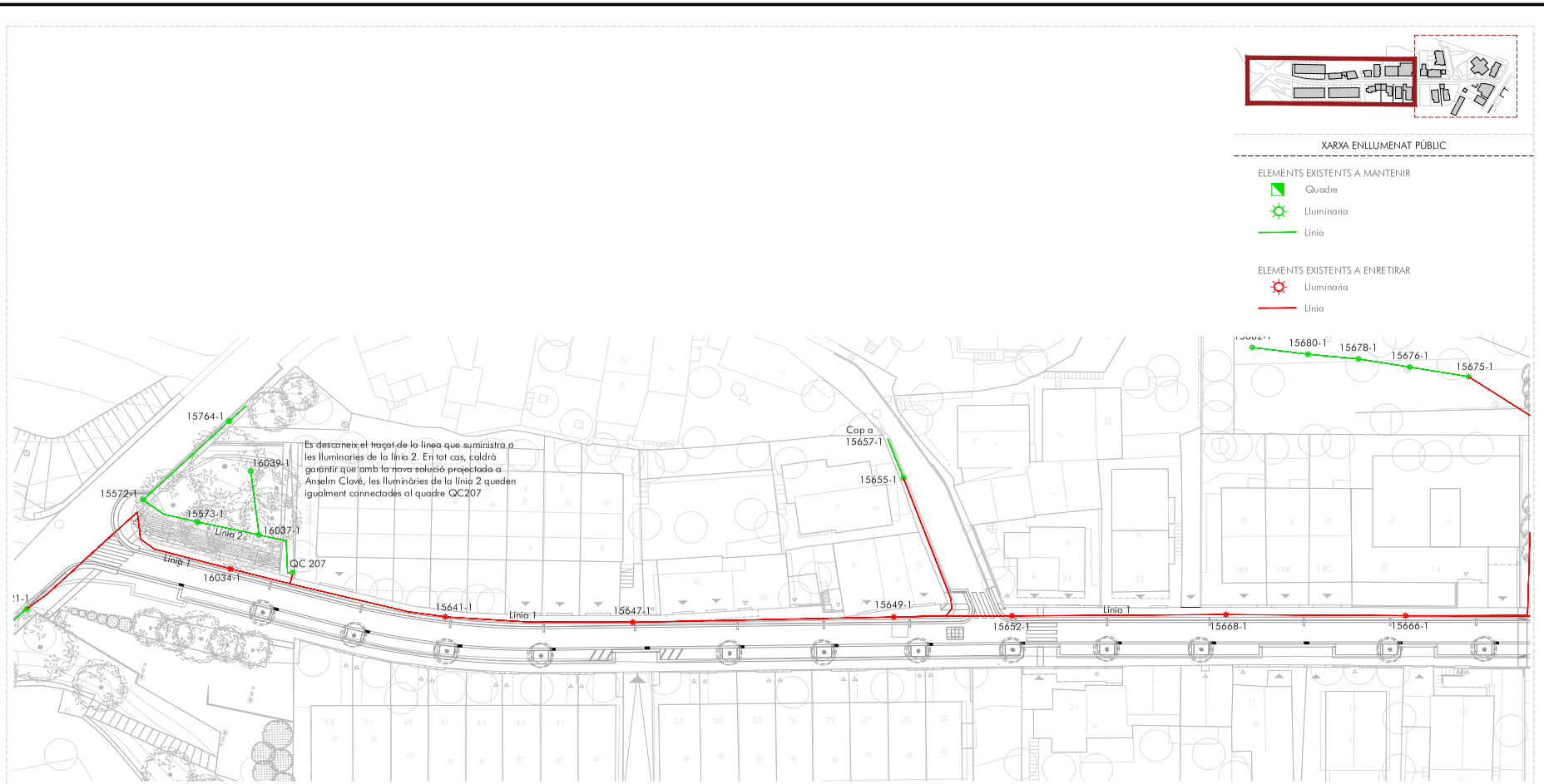


AJTecnics
Àlex Castillo Navarro, enginyer camins canals i ports.
Joan Navarro Porras, enginyer d'obres públiques.

Promotor:
Ajuntament del Papiol

FASE 2 - EA INST. ENLLUMENAT
PROJECTE D'EXECUCIÓ de Reurbanització dels carrers d'Anselm Clavé i Doctor Fleming
El Papiol
FEBRER 2024

PE-F2_EA-I-3.1.1
A3: 1/200
288 - ANSELM CLAVÉ

Aquesta és una còpia impresa del document electrònic (Ref.: 29058716 QFDYW-7ZJND-XLBDV AF00DFABCC7BEDF2370CAB3149CCFA6416AE450) generada amb l'aplicació informàtica Firmadoc. El document no requereix signatures. Mitjançant el codi de verificació pot comprovar la validesa de la signatura electrònica dels documents signats en l'adreça web: https://accede.diba.cat/verificador.jsp?codigo_entidad=elpapiol

DOCUMENT
PROJECTE (TD99-010): **PROJECT_PE-ANSELM CLAVE PART 3_23022024**

IDENTIFICADORS

ALTRES DADES
Codi per a validació: **QFDYW-7ZJND-XLBDV**
Data d'emissió: **28 de Febrer de 2024 a les 12:09:54**
**Pàgina 48 de 317**

SIGNATURES

ESTAT
**NO REQUEREIX SIGNATURES**

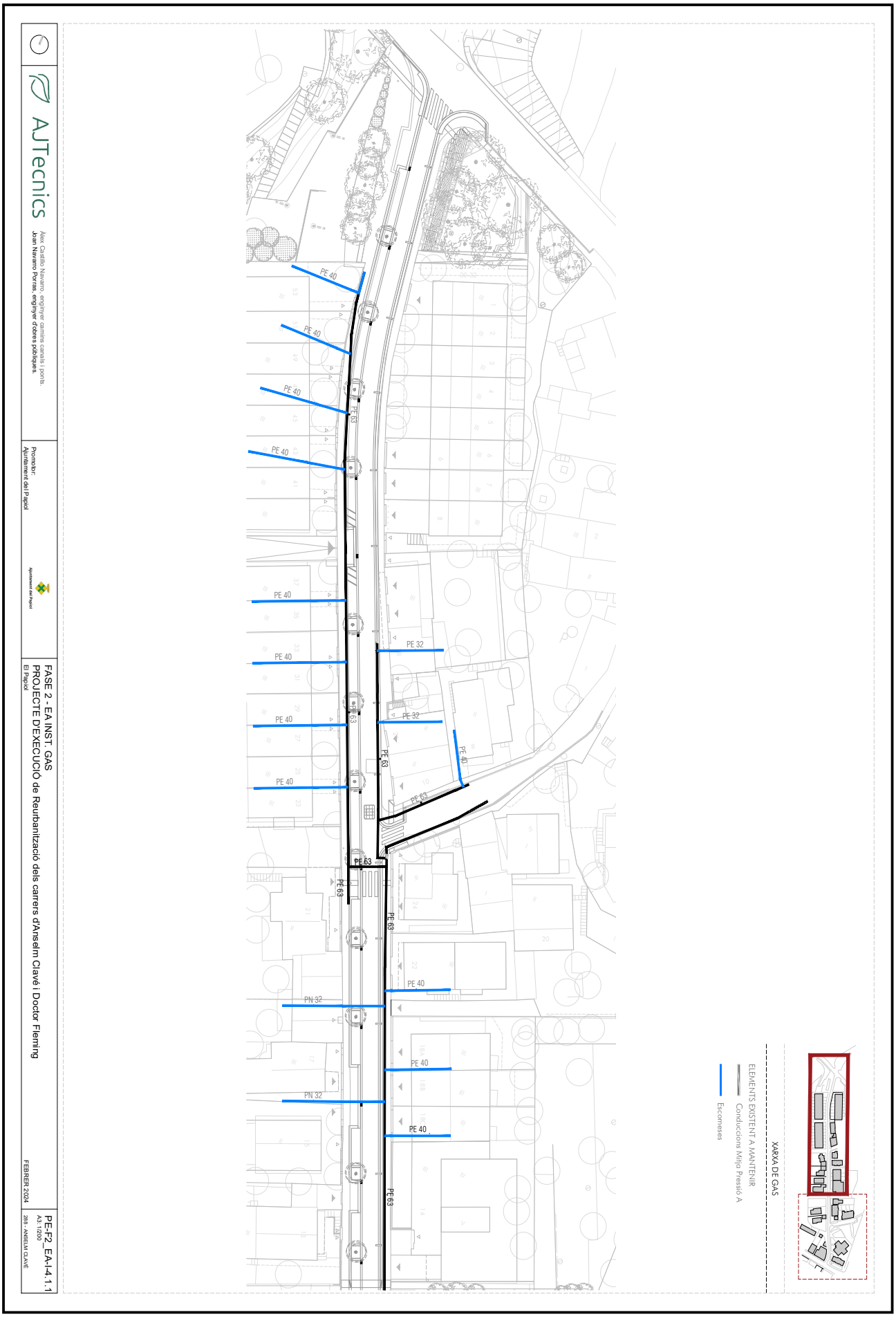


Aquesta és una còpia impresa del document electrònic (Ref.: 29058716 QFDYW-7ZJND-XLBDV AF00DFABCC7BEDF2370CAB3149CCFA6416A1B450) generada amb l'aplicació informàtica Firmadoc. El document no requereix signatures. Mitjançant el codi de verificació pot comprovar la validesa de la signatura electrònica dels documents signats en l'adreça web: https://accede.diba.cat/verificador.jsp?codigo_entidad=elpapiol

DOCUMENT

PROJECTE (TD99-010): **PROJECT_PE-ANSELM CLAVE**
**PART 3_23022024**

ALTRES DADES

Codi per a validació: **QFDYW-7ZJND-XLBDV**
Data d'emissió: **28 de Febrer de 2024 a les 12:09:54**
**Pàgina 49 de 317**

IDENTIFICADORS

SIGNATURES

ESTAT
**NO REQUEREIX SIGNATURES**

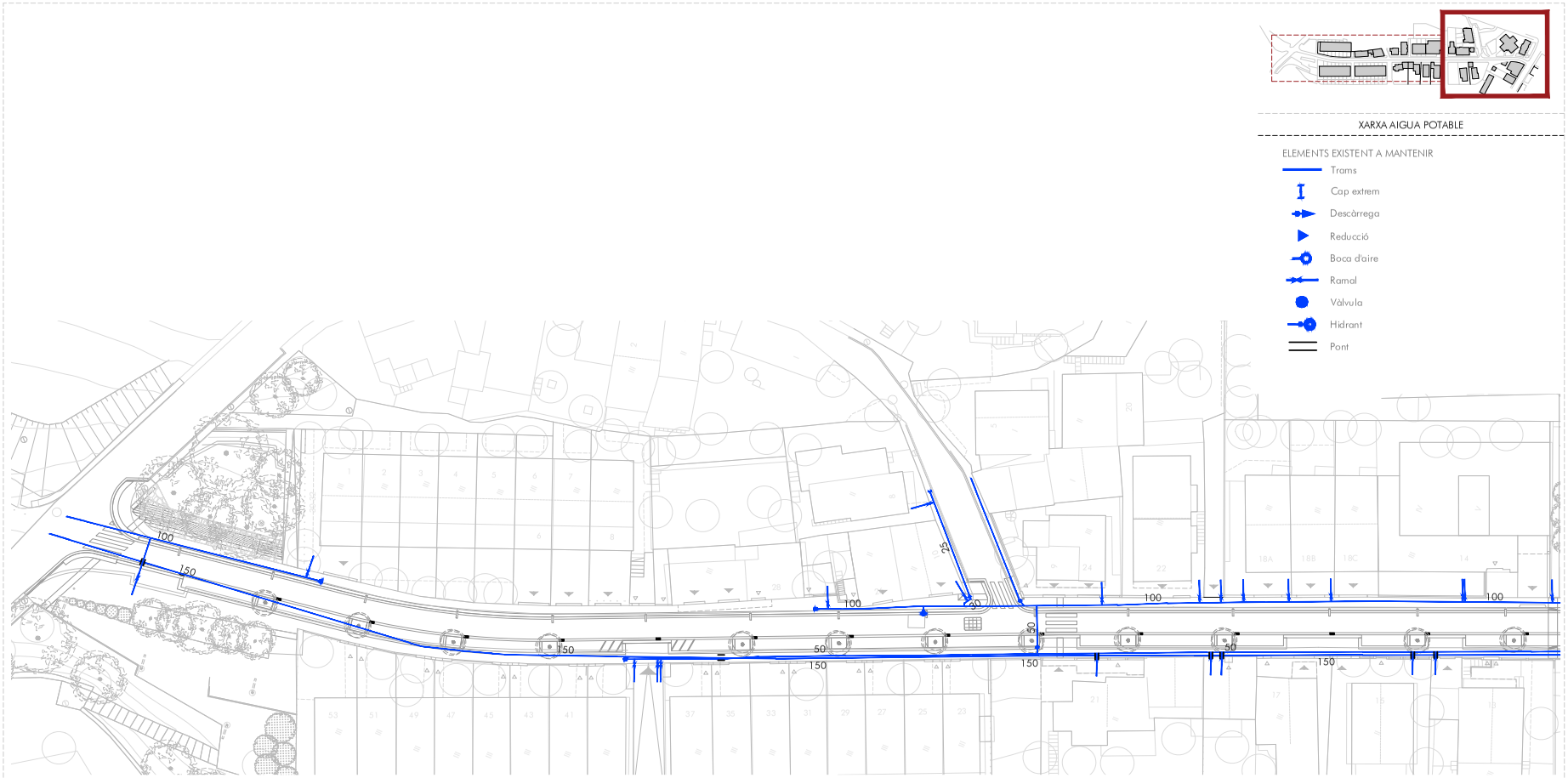


AJTecnics
Àlex Castillo Navarro, enginyer camins canals i ports.
Joan Navarro Porras, enginyer d'obres públiques.

Promotor:
Ajuntament del Papiol

FASE 2 - EA INST. AIGUA POTABLE
PROJECTE D'EXECUCIÓ de Reurbanització dels carrers d'Anselm Clavé i Doctor Fleming
El Papiol
FEBRER 2024

PE-F2_EA-I-5.1.1
A3: 1/200
288 - ANSELM CLAVÉ

Aquesta és una còpia impresa del document electrònic (Ref.: 29058716 QFDYW-7ZJND-XLBDV AF00DFABCC7BEDF2370CAB3149CCFA6416AB450) generada amb l'aplicació informàtica Firmadoc. El document no requereix signatures. Mitjançant el codi de verificació pot comprovar la validesa de la signatura electrònica dels documents signats en l'adreça web: https://accede.diba.cat/verificador.jsp?codigo_entidad=elpapiol

DOCUMENT
PROJECTE (TD99-010): **PROJECT_PE-ANSELM CLAVE**
**PART 3_23022024**

IDENTIFICADORS

ESTAT
**NO REQUEREIX SIGNATURES**

SIGNATURES

ALTRES DADES
Codi per a validació: **QFDYW-7ZJND-XLBDV**
Data d'emissió: **28 de Febrer de 2024 a les 12:09:54**
**Pàgina 50 de 317**

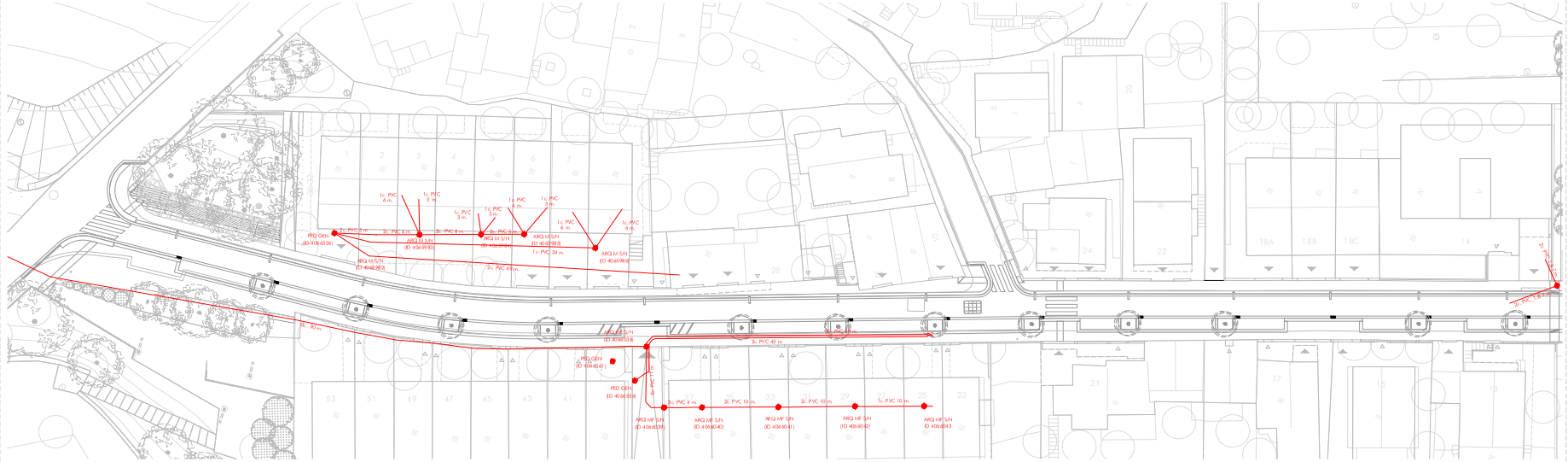


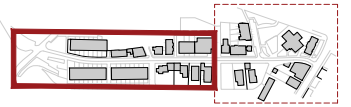

XARXA TELEFÓNICA

ELEMENTS EXISTENT A MANTENIR

Canalització soterrada

Registre

NOTA: Per limitacions en la informació facilitada per companyia, només es representen les canalitzacions soterrades i registres. No s'indica al plànols els trams de línies aèries al no disposar-se d'aquesta informació.

| | | | | |
|---|---|---|---|---|
| AJTecnics | Àlex Castillo Navarro, enginyer camins canals i ports.<br>Joan Navarro Porras, enginyer d'obres públiques. | Promotor:<br>Ajuntament del Papiol | FASE 2 - EA INST. TELECOMUNICACIONS<br>PROJECTE D'EXECUCIÓ de Reurbanització dels carrers d'Anselm Clavé i Doctor Fleming<br>El Papiol FEBRER 2024 | PE-F2_EA-I-1.1.1<br>A3: 1/200<br>288 - ANSELM CLAVÉ |

Aquesta és una còpia impresa del document electrònic (Ref.: 29058716 QFDYW-7ZJND-XLBDV AF00DFABCC7BEDF2370CAB3149CCFA6416AE450) generada amb l'aplicació informàtica Firmadoc. El document no requereix signatures. Mitjançant el codi de verificació pot comprovar la validesa de la signatura electrònica dels documents signats en l'adreça web: https://accede.diba.cat/verificador.jsp?codigo_entidad=elpapiol

DOCUMENT
PROJECTE (TD99-010): **PROJECT_PE-ANSELM CLAVE PART 3_23022024**

IDENTIFICADORS

ALTRES DADES
Codi per a validació: **QFDYW-7ZJND-XLBDV**
Data d'emissió: **28 de Febrer de 2024 a les 12:09:54**
**Pàgina 51 de 317**

SIGNATURES

ESTAT
**NO REQUEREIX SIGNATURES**

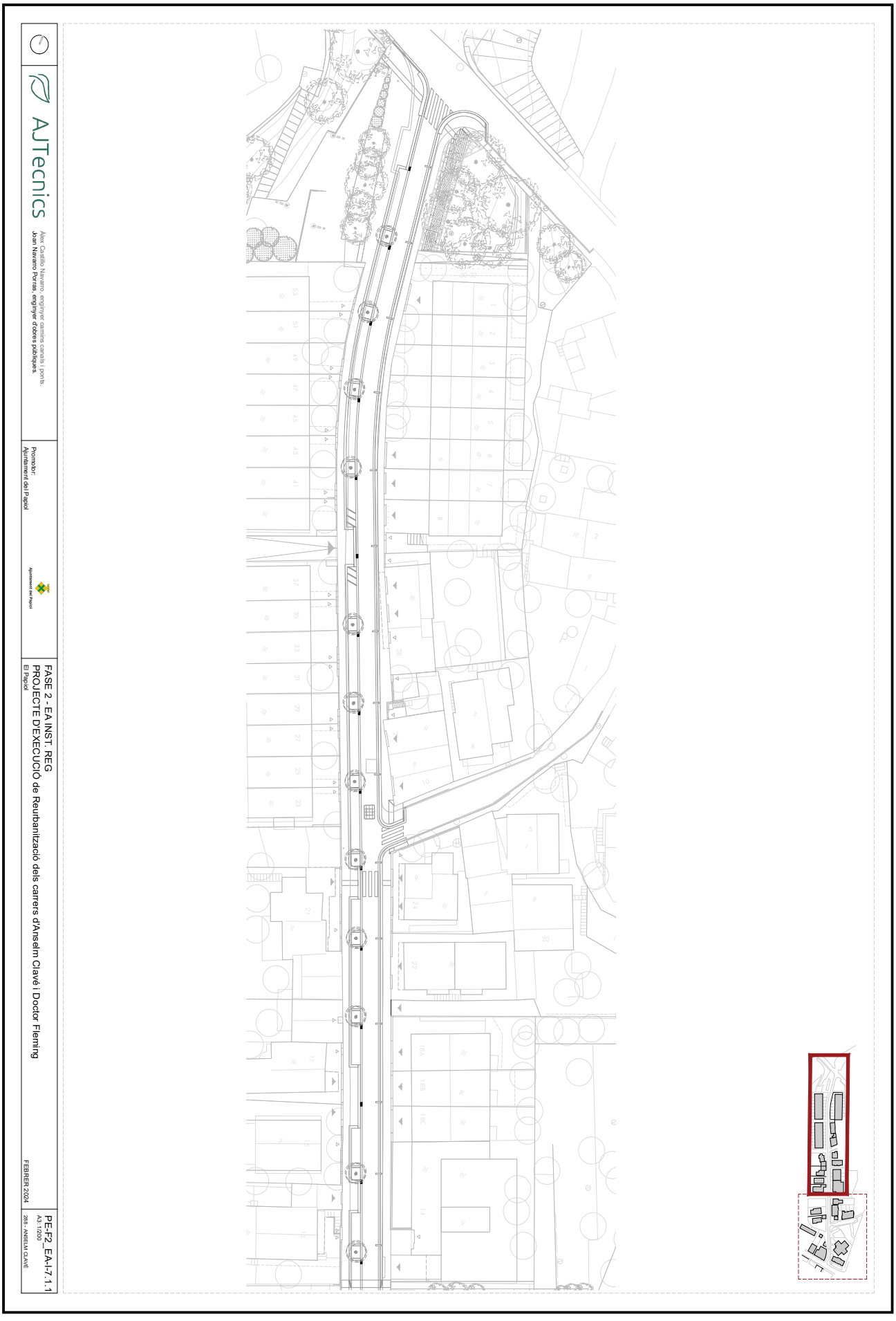


Aquesta és una còpia impresa del document electrònic (Ref.: 29058716 QFDYW-7ZJND-XLBDV AF00DFABCC7BEDF2370CAB3149CCFA6416A1B450) generada amb l'aplicació informàtica Firmadoc. El document no requereix signatures. Mitjançant el codi de verificació pot comprovar la validesa de la signatura electrònica dels documents signats en l'adreça web: https://accede.diba.cat/verificador.jsp?codigo_entidad=elpapiol

**PROJECTE EXECUTIU DE RE-URBANITZACIÓ DELS CARRERS D'ANSELM CLAVÉ I DOCTOR FLEMING AL PAPIOL**

08754, el Papiol

**III-PLEC DE PRESCRIPCIONS TÈCNIQUES**



Aquesta és una còpia impresa del document electrònic (Ref.: 29058716 QFDYW-7ZJND-XLBDV AF00DFABCC7BEDF2370CAB3149CCFA6416A1B450) generada amb l'aplicació informàtica Firmadoc. El document no requereix signatures. Mitjançant el codi de verificació pot comprovar la validesa de la signatura electrònica dels documents signats en l'adreça web: https://accede.dlba.cat/verificador.jsp?codigo_entidad=elpapiol

DOCUMENT
PROJECTE (TD99-010): **PROJECT_PE-ANSELM CLAVE**
**PART 3_23022024**

IDENTIFICADORS

SIGNATURES

ESTAT
**NO REQUEREIX SIGNATURES**

ALTRES DADES
Codi per a validació: **QFDYW-7ZJND-XLBDV**
Data d'emissió: **28 de Febrer de 2024 a les 12:09:54**
**Pàgina 53 de 317**

Ajuntament del Papiol

AJTecnics

**PROJECTE EXECUTIU DE RE-URBANITZACIÓ DELS CARRERS D'ANSELM CLAVÉ I DOCTOR FLEMING AL PAPIOL**

08754, el Papiol

III PLEC DE PRESCRIPCIONS TÈCNIQUES

**PC 1-PLEC DE CONDICIONS TÈCNIQUES GENERALS**



Aquesta és una còpia impresa del document electrònic (Ref.: 2905871 6 QFDYW-7ZJND-XLBDV AF00DFABCC7BEDF2370CAB3149CCFA6416AE B450) generada amb l'aplicació informàtica Firmadoc. El document no requereix signatures. Mitjançant el codi de verificació pot comprovar la validesa de la signatura electrònica dels documents signats en l'adreça web: https://accede.diba.cat/verificador.jsp?codigo_entidad=elpapiol

DOCUMENT
PROJECTE (TD99-010): **PROJECT_PE-ANSELM CLAVE**
**PART 3_23022024**

ALTRES DADES
Codi per a validació: **QFDYW-7ZJND-XLBDV**
Data d'emissió: **28 de Febrer de 2024 a les 12:09:54**
**Pàgina 54 de 317**

SIGNATURES

IDENTIFICADORS

ESTAT
**NO REQUEREIX SIGNATURES**



# 1. PLEC DE CONDICIONS TÈCNIQUES GENERALS

## 1. OBRES OBJECTE DEL PROJECTE

Les obres a realitzar en el marc del present projecte queden perfectament definides als plànols del present projecte i a la seva memòria.

Aquestes actuacions, inclouen obres de:

- Enderrocs i explanació
- Xarxes de baixa tensió
- Enllumenat públic
- Xarxa de comunicacions
- Pavimentació de vereres i calçades
- Plantació d'arbrat
- Col·locació de mobiliari urbà
- Col·locació de baranes
- Execució d'estructures de contenció

Les obres s'executaran d'acord amb les condicions que es detallen en els articles d'aquest Plec i a les instruccions que dicti la direcció de l'obra per resoldre de la manera més convenient aquelles dificultats de detall que puguin presentar-se, sense que el Contractista adjudicatari de les obres pugui introduir cap tipus de modificació que no hagi estat prèviament autoritzada pel director de les obres.

Correspondrà al director de les obres l'aclariment dels dubtes que es poguessin plantejar durant l'execució dels treballs.

## 2. DOCUMENTS DEL PROJECTE

El projecte consta dels següents documents:

Document núm. 1: Memòria i annexos

Document núm. 2: Plànols

Document núm. 3: Plec de prescripcions tècniques particulars

Document núm. 4: Pressupost

El contingut d'aquests documents està detallat a la memòria.

S'entén per documents contractuals aquells que restaran incorporats al contracte i que són d'obligat compliment, llevat modificacions degudament autoritzades. Aquests documents, llevat de que en les Clàusules administratives que regiran el contracte es disposi el contrari, són:

Memòria

Plànols

Plec de Prescripcions tècniques particulars amb els dos capítols (Prescripcions generals i Prescripcions tècniques particulars)

Quadre de preus núm. 1

Quadre de preus núm. 2

Pressupost

Només els documents contractuals, definits a l'apartat anterior, i les clàusules administratives que regulen la contractació, constitueixen la base del contracte; per tant, el contractista no podrà al·legar cap modificació de les condicions del contracte en base a les dades contingudes als documents informatius (com per exemple, preus bàsics de personal, maquinària i materials, rendiments, préstecs o abocadors, distàncies de transport característiques dels materials d'esplanació, justificació de preus, etc), llevat que aquestes dades apareguin en algun document contractual.

La resta de documents són documents informatius i tenen únicament caràcter orientatiu (per exemple els amidaments). Aquests documents representen únicament una opinió fonamentada de la propietat, sense que això suposi que es responsabilitzi de la certesa de les dades que es subministren. Aquestes dades s'han de considerar tan sols com a complement d'informació que el Contractista adjudicatari de les obres ha d'adquirir directament i amb els seus propis mitjans.

El contractista serà, doncs, responsable de les errades que es puguin derivar pel fet de no obtenir la suficient informació directa, que rectifiqui o ratifiqui la continguda als documents informatius del projecte.

Si hi hagués contradicció entre els plànols i les Prescripcions tècniques particulars, en el cas que s'incloguin com a document que complementi les Prescripcions generals, preval el que s'ha escrit en les Prescripcions tècniques particulars. En qualsevol cas, ambdós documents prevalen sobre les Prescripcions generals.

El que s'ha esmentat al Plec de Prescripcions tècniques particulars i omès als plànols, o viceversa, s'haurà d'executar com si s'hagués exposat a ambdós documents, sempre que a criteri del director quedin suficientment definides les unitats d'obra corresponents i tinguin preu al contracte.

## 3. RESPONSABILITAT DEL CONTRACTISTA

El contractista és responsable de l'execució de les obres segons les condicions establertes al contracte i en els documents que componen el projecte. Com a conseqüència d'això, està obligat a l'enderroc i reconstrucció de tot el que estigui mal executat, sense que pugui servir d'excusa que la direcció tècnica de les obres hagi reconegut i examinat la construcció durant les obres, ni tampoc que hagin estat abonades les liquidacions parcials.

Tant el Contractista adjudicatari de les obres, com el tècnic titulat que es trobi davant dels treballs, seran responsables dels accidents, perjudicis o infraccions que puguin ocórrer durant les obres, tant si els danys afecten a la pròpia obra com si es tracta d'altres ocasionats a tercers, inclús en el cas de que afectin a les instal·lacions de serveis públics o privats existents a l'àmbit de les obres o al seu entorn. En aquest cas, amb l'objecte de determinar la responsabilitat del Contractista adjudicatari de les obres davant del promotor, de les companyies subministradores de serveis públics o dels propietaris d'altres serveis, en el moment en què s'efectuï el replanteig de l'obra s'haurà de recaptar la situació dels seus respectius bens, efectuant-se, abans de l'inici de les obres, les cates necessàries per tal de situar exactament els serveis situats al subsol, tant en planta com en profunditat. L'import d'aquests treballs serà abonat a les certificacions d'obres que es lliurin.

El Contractista adjudicatari de les obres és l'únic responsable de l'execució de l'obra contractada, sense dret a indemnització per un major preu a que li poguessin resultar les diferents unitats d'obra, ni per les maniobres errònies que pogués cometre durant la seva execució.



Aquesta és una còpia impresa del document electrònic (Ref.: 2905871 6 QFDYW-7ZJND-XLBDV AF00DFABCC7BEDF2370CAB3149CCFA6416AB450) generada amb l'aplicació informàtica Firmadoc. El document no requereix signatures. Mitjançant el codi de verificació pot comprovar la validesa de la signatura electrònica dels documents signats en l'adreça web: https://accede.diba.cat/verificador.jsp?codigo_entidad=elpapiol

També és responsable davant dels tribunals dels accidents que, per inexperiència, descuit o desig immoderat de lucre tinguessin lloc, tant a la construcció com a les bastides, estintolaments, mitjans auxiliars, motors, maquinària, instal·lacions, etc.

### 4. OBLIGACIONS DEL CONTRACTISTA

Es obligació de Contractista adjudicatari de les obres executar tot el que calgui per a la bona construcció i aspecte de les obres, encara que no es trobi expressament estipulat en aquest Plec de Condicions, complint igualment el que, sense separar-se del seu esperit i recta interpretació, disposi per escrit la direcció de l'obra.

El Contractista designarà el seu "delegat d'obra" en les condicions que determinen les clàusules 5 i 6 del "Plec de Clàusules Administratives Generals per a la contractació d'obres de l'Estat" aprovades per Decret de 31 de desembre de 1970.

### 5. DIARI DE LES OBRES

A partir de l'ordre d'iniciació de l'obra, s'obrirà un llibre en el que es facin constar les incidències que succeeixin a l'obra, fent referència expressa a les consultes o aclariments sol·licitades pel Contractista adjudicatari de les obres, i a les instruccions i ordres donades per la direcció de l'obra a aquest. De comú acord entre les parts, el llibre d'ordre podrà ser substituït per les actes de visita d'obra, enumerades correlativament.

En relació a "l' Oficina d'obra" i el "Llibre d'ordres", o les "actes" que el substitueixen, es regirà pel que disposen les clàusules 7, 8, i 9 de l'esmentat "Plec de Clàusules Administratives Generals per a la contractació d'obres de l'Estat".

Les ordres del director de les obres al Contractista adjudicatari de les obres es donaran per escrit i estaran numerades correlativament; en el seu cas formant part de les actes. El Contractista adjudicatari de les obres estarà obligat a subscriure, amb la seva conformitat o objeccions, el rebut en el duplicat de l'ordre o en l'acta que recull la vista d'obra.

El director de les obres iniciarà les seves comunicacions al Contractista adjudicatari de les obres en el Llibre d'Ordres, o en l'acta número 1, assenyalant la llista del seu personal col·laborador més significatiu amb les atribucions pròpies de cada persona i senyalant qui haurà de suplir-lo en les seves absències.

Quan el Contractista adjudicatari de les obres consideri que les prescripcions d'una ordre sobrepassen les seves obligacions dimanants del Contracte, haurà de presentar la seva reclamació, per escrit i degudament justificada, en un termini de 10 dies, transcorregut el qual no serà atendible. La reclamació no suspendrà el compliment de l'ordre, llevat que es decideixi el contrari pel director.

### 6. PERMISOS I LLICÈNCIES

El Contractista adjudicatari de les obres haurà de proveir-se amb l'antelació suficient dels permisos, llicències, etc. que calguin per a l'execució de les obres, però no d'aquells que afectin a la propietat dels mateixos. Totes les despeses que origini el compliment del preceptuat al present article seran a compte del Contractista adjudicatari de les obres.

### 7. INSPECCIÓ DE L'OBRA

El Contractista adjudicatari de les obres haurà de donar al director de les obres, així com als seus col·laboradors o representants, tota classe de facilitats per la inspecció de materials, dels treballs d'execució de les obres realitzades, la realització de mesuraments, replanteigs i quantes comprovacions consideri necessàries realitzar, permetent-li i facilitant-li l'accés a totes les parts de l'obra, així com a les fàbriques, tallers, etc, on es construeixin, elaborin i assagin elements o materials relacionats amb ella, per comprovar el compliment de les condicions establertes en el projecte i les ordres donades per el

### 8. OBLIGACIONS LABORALS I SOCIALS DEL CONTRACTISTA ADJUDICATARI DE LES OBRES

El Contractista adjudicatari de les obres està obligat al compliment de la totalitat de les disposicions vigents en matèria laboral, de Seguretat Social i de Seguretat i Salut en el Treball i, especialment, a les estipulacions del Pla de Seguretat i Salut de l'obra.

### 9. CONEIXEMENT DEL LLOC I CIRCUMSTÀNCIES DE LES OBRES

El Contractista adjudicatari de les obres té l'obligació d'inspeccionar i estudiar l'emplaçament de les obres i de les seves rodalies i d'informar-se de la naturalesa del terreny, de les condicions hidrològiques i climàtiques, de la configuració i naturalesa de l'emplaçament de les obres, del nombre i naturalesa dels treballs a realitzar i dels materials necessaris per a l'execució de les obres, de les canteres i jaciments de materials, dels accessos a l'emplaçament, dels mitjans que pugui necessitar i en general, de tota la informació necessària pel que fa als riscos, contingències i altres factors i circumstàncies que puguin incidir directa o indirectament en l'execució, en els terminis o en el cost de les obres. Especialment tindrà en compte que les obres s'haurien d'executar amb l'obligació de minimitzar els impactes negatius sobre l'entorn urbà i natural..

Cap defecte o error d'interpretació que pugues sorgir de l'ús de documents, estudis previs, informes tècnics o suposicions establertes en el projecte, i en general, de tota informació addicional recollida al projecte amb caràcter informatiu o procurada per aquests directament, eximirà al Contractista adjudicatari de les obres de les obligacions dimanants del Contracte.

El Contractista no tindrà dret a eludir les seves responsabilitats ni a formular cap reclamació que es fonamenti en dades o antecedents del projecte que puguin resultar equivocats o incomplets.

### 10. TÈCNIC ENCARREGAT DE LES OBRES PER PART DE L'ADJUDICATARI

L'adjudicatari de les obres està obligat a tenir en front dels treballs un tècnic titulat i comunicar la seva designació a la Direcció de les obres abans del seu inici.

### 11. PERSONAL DE L'ADJUDICATARI

Hi haurà sempre a l'obra el número i classe d'operaris que siguin precisos per complir els objectius de termini i qualitat de les obres. Tots ells seran de reconeguda aptitud i experiència en el seu ofici i coneixedors de les normes de seguretat i salut. La Direcció de les obres podrà rebutjar el personal, que al seu judici, no reuneixi les condicions d'aptitud que es requereixen pel bon desenvolupament dels treballs a realitzar.

A l'acabament del contracte l'adjudicatari es farà càrrec del personal a les seves ordres sense que ni aquest ni l'adjudicatari puguin exigir indemnitzacions ni perjudicis de cap classe a la part contractant.

### 12. CONSERVACIÓ DE LES OBRES DURANT EL TERMINI DE GARANTIA

L'Adjudicatari estarà obligat a la conservació de l'obra durant el termini de garantia i fins a l'acabament del termini de garantia, realitzant tots els treballs que calguin per mantenir totes les obres en perfecte estat de conservació, sense que obstaculitzin l'ús públic o el servei corresponent de l'obra, d'acord amb les instruccions del Director de les obres.

L'Adjudicatari respondrà dels danys o deterioraments que es puguin produir a l'obra durant el termini de garantia i complirà les seves obligacions de vigilància i policia fins a l'acabament del mateix.

Les despeses derivades del compliment del disposat en aquest apartat s'abonaran a l'Adjudicatari a càrrec de la partida alçada que al respecte figuri en el pressupost del projecte, multiplicada pel coeficient d'adjudicació del Contracte. En el cas de què no figuri cap partida o així es disposi al Plec de Clàusules Administratives, aquells treballs sena a càrrec de l'Adjudicatari.

### 13. LEGALITZACIÓ DE LES INSTAL·LACIONS EXECUTADES

El Contractista adjudicatari de les obres té l'obligació de tramitar la legalització de les instal·lacions davant dels serveis territorials d'indústria de la Generalitat (o l'administració que correspongui), la qual cosa implica la



DOCUMENT
PROJECTE (TD99-010): **PROJECT_PE-ANSELM CLAVE**
**PART 3_23022024**

IDENTIFICADORS

ESTAT
**NO REQUEREIX SIGNATURES**

SIGNATURES

ALTRES DADES
Codi per a validació: **QFDYW-7ZJND-XLBDV**
Data d'emissió: **28 de Febrer de 2024 a les 12:09:54**
**Pàgina 55 de 317**

Aquesta és una còpia impresa del document electrònic (Ref.: 29058716 QFDYW-7ZJND-XLBDV AF00DFABCC7BEDF2370CAB3149CCFA6416AB450) generada amb l'aplicació informàtica Firmadoc. El document no requereix signatures. Milloreant el codi de verificació pot comprovar la validesa de la signatura electrònica dels documents signats en l'adreça web: https://accede.diba.cat/verificador.jsp?codigo_entidad=elpapiol

redacció dels projectes corresponents de legalització de les instal·lacions contingudes en el projecte i dirigir-ne l'execució. Les despeses ocasionades per les esmentades obligacions de redacció, direcció i legalització (taxes, visats...) són a càrrec del contractista i s'entenen, per tant, incloses en el pressupost d'adjudicació.

## 14. XARXES DE TELECOMUNICACIONS

En cas que en el moment d'executar-se les obres, la propietat disposi ja d'una xarxa de telecomunicacions en funcionament, l'adjudicatari de les obres haurà de garantir la correcta compatibilitat de la nova xarxa executada amb la vella, i assegurant que totes dues segueixen en correcte funcionament, adaptant i configurant tots els elements que sigui necessari.

## 15. COMPLIMENT DE LES DISPOSICIONS VIGENTS

Hom es regirà pel que s'estipula a les clàusules 11, 16, 17 i 19 del Plec de Clàusules Administratives Generals per a la contractació d'obres de l'Estat.

Particularment el Contractista adjudicatari de les obres haurà de reparar, al seu càrrec, els serveis i bens públics o privats fets malbé, indemnitzant a les persones o propietats que resultin perjudicades. El Contractista adoptarà mesures necessàries per tal d'evitar la contaminació del medi ambient, especialment de l'aigua de mar, per l'acció de combustible, olis, lligants, fums, etc. , i serà responsable dels danys i perjudicis que es puguin causar.

El Contractista haurà de mantenir durant l'execució de l'obra i refer a la seva finalització, les servituds afectades, conforme estableix la clàusula 20 de l'esmentat Plec de Clàusules Administratives Generals per a la contractació d'obres de l'Estat", essent a càrrec seu els treballs necessaris.

El contractista adoptarà les mesures necessàries, per tal d'evitar afeccions perjudicials sobre el medi ambient. Serà responsable dels damnatges i perjudicis que es puguin causar per no haver aplicat les mesures preventives abans indicades.

Així mateix, es compliran els requisits vigents per a l'emmagatzematge i la utilització d'explosius, carburants, prevenció d'incendis, etc., i s'ajustarà al que prescriu el Codi de Circulació, Reglament de la Policia i conservació de carreteres, Reglament electrotècnic de baixa tensió, Reglament de Seguretat i Salut, i a totes les disposicions vigents que siguin d'aplicació en aquells treball que, directa o indirectament, siguin necessaris per al compliment del contracte.

## 16. DESPESES A CÀRREC DEL CONTRACTISTA

A més de les despeses i taxes, que s'esmenten a les clàusules 13 i 38 del Plec de Clàusules Administratives Generals, seran a càrrec del contractista, si a les Prescripcions tècniques particulars o al contracte no es preveu explícitament el contrari, les següents despeses:

- Despeses corresponents a instal·lacions i equips de maquinària
- Despeses de construcció i retirada de tota mena de construccions auxiliars, instal·lacions, ferramentes, etc.
- Despeses de lloguers o d'adquisició de terrenys per a dipòsits de maquinària i materials
- Despeses de protecció d'amàs i de la mateixa obra contra tot deteriorament
- Despeses de muntatge, conservació i retirada d'instal·lacions per al subministrament d'aigua i d'energia elèctrica, necessaris per a l'execució de les obres, així com dels drets, taxes o impostos de presa, comptadors, etc.
- Despeses i indemnitzacions que es produeixen a les ocupacions temporals; despeses d'explotació i utilització de préstecs, pedreres, lleres i abocadors, així com els cànons i despeses per a la deposició controlada al gestor de residus o centre de reciclatge autoritzat.
- Despeses de retirada de materials rebutjats, evacuació de restes, neteja general de l'obra i de zones confrontades afectades per les obres, etc, així com els cànons i despeses per a la deposició controlada al gestor de residus o centre de reciclatge autoritzat.de les restes procedents de l'obra.
- Despeses de permisos o llicències necessàries per a l'execució, excepte les que corresponen a expropiacions i serveis afectats
- Despeses ocasionades pel subministrament i col·locació dels cartells anunciadors de l'obra
- El contractista haurà d'abonar tots els càrrecs, taxes i impostos que es derivin de la obtenció dels permisos, visats, llicències i dictàmens necessaris per a l'execució i posada en servei de les obres, del projecte elèctric, del d'enllumenat públic i de semaforització, així com dels visats del col·legi professional corresponent,.
- El contractista també haurà d'abonar totes les despeses necessàries que pogueren correspondre per a l'obtenció de l'aprovació prèvia del projecte i l'autorització de posada en servei del Departament d'Indústria i Energia o estament en qui delegui.
- Qualsevol altre tipus de despesa no especificada es considerarà inclosa als preus unitaris contractats

## 17. CONDICIONS GENERALS D'EXECUCIÓ DE LES OBRES

Queda entès d'una manera general, que les obres s'executaran d'acord amb les normes de bona construcció lliurement apreciades per la direcció tècnica de les obres.

El contractista de les obres notificarà a la direcció tècnica de les obres, amb l'antelació que calgui, a fi i efecte que pugui procedir al reconeixement de l'execució de les que hagin de quedar amagades o que a judici del director d'obra o del contractista requereixin el dit reconeixement.

De totes aquestes i a mesura que s'executin, s'aixecaran plànols precisos per a llur comprovació, constatació, amidament i liquidació, que seran subscrits per la direcció tècnica de les obres. Aquests plànols els aportarà el contractista a mesura que es vagin complimentant les diferents unitats d'obra i a criteri de la direcció d'obra. El contractista haurà d'abonar les despeses dels treballs auxiliars necessaris per fer medició, excepte que s'avingui amb el que proposi la direcció tècnica de les obres.

## 18. CONTROL D'UNITATS D'OBRA

El control d'unitats d'obra s'executarà d'acord amb el programa aportat pel laboratori encarregat, i aprovat per la direcció facultativa.

L'import, fins a l'1% del pressupost de contracta, anirà a càrrec del contractista, segons la clàusula 38 del Plec de Clàusules Administratives Generals per a la contractació d'obres de l'Estat.

El laboratori encarregat del control d'obra realitzarà tots els assaigs del programa, prèvia sol·licitud de la direcció facultativa de les obres, d'acord amb el següent esquema de funcionament:

1. A criteri de la direcció facultativa es podrà ampliar o reduir el nombre de controls previstos al programa esmentat més amunt.
2. El contractista avisarà al laboratori amb temps suficient perquè aquest pugui executar el control corresponent; a tals efectes el contractista facilitarà al laboratori la seva tasca.
3. Els resultats negatius de qualsevol unitat es consignaran al Llibre d'Ordres.
4. El cost dels assaigs que donin resultats negatius es descomptarà directament al contractista, al marge del que s'especifica al segon paràgraf.

## 19. MESURES D'ORDRE I SEGURETAT

El contractista resta obligat a adoptar les mesures d'ordre i seguretat necessàries per a la bona i segura marxa dels treballs.

En tot cas, el contractista serà única i exclusivament el responsable, durant l'execució de les obres, de tots els accidents o perjudicis que pugui sofrir llur personal o causar-los a d'altres persones o entitats. En conseqüència, el constructor assumirà totes les responsabilitats annexes al compliment de la Llei 31/1995, de 8 de novembre, de Prevenció de Riscos Laborals i reglaments i disposicions posteriors, especialment la Llei 54/03, de 12 de desembre, de Reforma del Marc Normatiu de la Prevenció de Riscos Laborals i el Reial Decret 171/04, de 30 de gener, pel que es desenvolupa l'article 24 de la Llei 31/95, de 8 de novembre, de Prevenció de Riscos Laborals, en matèria de coordinació d'activitats empresarials.



DOCUMENT
PROJECTE (TD99-010): **PROJECT_PE-ANSELM CLAVE**
**PART 3_23022024**

IDENTIFICADORS

ESTAT
**NO REQUEREIX SIGNATURES**

SIGNATURES

ALTRES DADES
Codi per a validació: **QFDYW-7ZJND-XLBDV**
Data d'emissió: **28 de Febrer de 2024 a les 12:09:54**
**Pàgina 56 de 317**

Aquesta és una còpia impresa del document electrònic (Ref.: 29058716 QFDYW-7ZJND-XLBDV AF00DFABCC7BEDF2370CAB3149CCFA6416AEB450) generada amb l'aplicació informàtica Firmadoc. El document no requereix signatures. Mitjançant el codi de verificació pot comprovar la validesa de la signatura electrònica dels documents signats en l'adreça web: https://accede.diba.cat/verificador.jsp?codigo_entidad=elpapiol

DOCUMENT
PROJECTE (TD99-010): **PROJECT_PE-ANSELM CLAVE**
**PART 3_23022024**

IDENTIFICADORS

ESTAT
**NO REQUEREIX SIGNATURES**

SIGNATURES

ALTRES DADES
Codi per a validació: **QFDYW-7ZJND-XLBDV**
Data d'emissió: **28 de Febrer de 2024 a les 12:09:54**
**Pàgina 57 de 317**



El contractista haurà de presentar certificació que acrediti que té concertada una assegurança per respondre dels danys que es puguin produir a tercers.

El promotor de les obres podrà procedir a la suspensió del pagament de les certificacions mentre el contractista no acrediti el compliment d'aquesta estipulació, sense que el període de suspensió sigui computable a efectes d'indemnització per retard en el pagament de certificacions.

### 20. CONSERVACIÓ DEL MEDI AMBIENT

El contractista, tant en els treballs que realitzi dins dels límits de l'obra com fora d'aquests, ha d'adoptar les mesures necessàries perquè les afeccions al medi ambient siguin nul·les, o en tot cas, les previstes en la documentació ambiental pertinent.

El contractista és responsable de la guarda i custòdia de l'arbrat de la zona objecte del projecte d'urbanització, fins a l'extinció del contracte. Sense la prèvia autorització del director de l'obra el contractista no podrà realitzar cap tala d'arbres i, sempre que així es consideri en projecte, es procedirà a la protecció dels mateixos mitjançant els dispositius especificats.

El contractista serà responsable únic de les agressions que, en els sentits abans apuntats, i qualssevol altres difícilment identificables en aquest moment, produeixi al medi ambient, havent de canviar els mitjans i mètodes utilitzats i reparar els danys causats, tot seguint les ordres de la direcció d'obra o dels organismes institucionals competents en la matèria.

### 21. OBRA DEFECTUOSA

Quan el contractista hagi efectuat qualsevol element de l'obra que no s'ajusti al que s'estipula als documents contractuals, la direcció de les obres podrà acceptar-lo o rebutjar-lo. En el primer cas, aquesta fixarà el preu que cregui just, d'acord amb les diferències que hi haguessin, i el contractista estarà obligat a acceptar aquesta valoració. En cas que no s'hi conformi, desfarà i reconstruirà, a càrrec seu, tota la part mal executada, d'acord amb les condicions que fixi la direcció tècnica de les obres, sense que això signifiqui motiu de pròrroga en cas d'execució.

### 22. COMPROVACIÓ DEL REPLANTEIG DE LES OBRES

La comprovació general del replanteig del Projecte s'efectuarà sobre el terreny, materialitzant senyals o referències que tinguin suficient garantia de permanència per a que, durant la construcció, pugui fixar-se, amb relació a elles, la situació en planta o alçat de qualsevol element o part de les obres, estant obligat el Contractista adjudicatari de les obres a la custodia i reposició de els senyals que s'estableixin.

El contractista realitzarà tots els replantejaments parcials que siguin necessaris per a la correcta execució de les obres, els quals han de ser aprovats per la direcció de l'obra. També haurà de materialitzar, sobre el terreny, tots els punts de detall que la direcció consideri necessaris per a l'acabament exacte, en planta i perfil, de les diferents unitats. Tots els materials, equips i mà d'obra necessaris per a aquests treballs aniran a càrrec del contractista.

Les operacions de replanteig seran presenciades pel director de les obres i el contractista, o per les persones a qui deleguin, devent d'aixecar l'acta corresponent i per compte del Contractista adjudicatari de les obres.

### 23. SENYALITZACIÓ DE LES OBRES

El contractista està obligat a instal·lar a càrrec seu els senyals que calguin per indicar l'accés a l'obra, desviaments provisionals, prohibicions de pas temporals, etc.. tant a la zona que ocupen els treballs com a les seves rodalies, així com també a complir les ordres a les quals fa referència la clàusula 23 del Plec de Clàusules Administratives Generals.

Així mateix, en el termini de vuit dies hàbils, posteriors a l'inici de les obres, el contractista estarà obligat a instal·lar, a càrrec seu, un cartell anunciador de les obres, d'acord amb els normalitzats per l'administració actuant.

### 24. MATERIALS

A més del que es disposa a les clàusules 15, 34, 35, 36 i 37 del Plec de Clàusules Administratives Generals, caldrà observar les prescripcions següents:

Si les procedències dels materials fossin fixades als documents contractuals, el contractista haurà d'utilitzar, obligatòriament, les esmentades procedències, llevat autorització explícita del director d'obra. Si fos prescindible, a judici de l'Administració, canviar aquell origen o procedència, hom es regirà pel que es disposa a la clàusula 60 del Plec de Clàusules Administratives Generals.

Sempre que sigui possible, i si així ho determinen les anàlisis qualitatives corresponents i ho aprova la direcció d'obra, es fomentarà l'ús de materials procedents de la pròpia obra, com ara els provinents de demolició per a rebliments, subbases en vialitat, etc.

Si per no complir les prescripcions del present Plec es rebutgen materials procedents de l'esplanació, préstecs i pedreres, que figuren com a utilitzables només als documents informatius, el contractista tindrà l'obligació d'aportar altres materials, que compleixin les prescripcions, sense que per això tingui dret a un nou preu unitari.

El contractista obtindrà, a càrrec seu, l'autorització per a l'ús de préstecs, i aniran també a càrrec seu totes les despeses, cànons, indemnitzacions, etc., que es generi, així com els cànons i despeses per a la deposició controlada al gestor de residus o centre de reciclatge autoritzat..

El contractista notificarà a la direcció de l'obra, amb la suficient antelació, les procedències dels materials que es proposa utilitzar, i aportarà les mostres i les dades necessàries, tant pel que fa a la quantitat com a la qualitat.

Abans de la col·locació de qualsevol material, el contractista presentarà, a sol·licitud del director de l'obra, els catàlegs, cartes, mostres, certificats d'homologació estesos per una entitat oficial i certificats de garantia i de colada dels materials que s'han d'utilitzar a l'obra.

En cap cas podran ser arreplegats ni utilitzats a l'obra materials, la procedència dels quals no hagi estat aprovada pel director de les obres.

### 25. DESVIAMENTS PROVISIONALS

El contractista executarà o condicionarà, en el moment oportú, les carreteres, camins i accessos provisionals per als desviaments que imposin les obres, amb relació al trànsit general i als accessos dels confrontants, d'acord amb el que es defineix al projecte o amb les instruccions que rebi de la direcció.

Els materials i les unitats d'obra, que comporten les esmentades obres provisionals, compliran totes les prescripcions del present Plec, com si fossin obres definitives, encara que en cap cas seran d'abonament.

Tampoc seran d'abonament els camins d'obra, com ara accessos, pujades, ponts provisionals, etc., necessaris per a la circulació interior de l'obra, per a transport dels materials, per a accessos i circulació del personal de les Administracions, o per a visites d'obra. Malgrat tot, el contractista haurà de mantenir els esmentats camins d'obra i accessos en bones condicions de circulació.

La conservació, durant el termini d'utilització d'aquestes obres provisionals, serà a càrrec del contractista.

### 26. ABOCADORS

Llevat manifestació expressa contrària al Plec de Prescripcions tècniques particulars, la localització d'abocadors, així com les despeses que comporti llur utilització, seran a càrrec del contractista, així com els cànons i despeses per a la deposició controlada al gestor de residus o centre de reciclatge autoritzat.

Ni el fet que la distància als abocadors autoritzats sigui més gran que la que es preveu a la hipòtesi feta en la justificació del preu unitari, que s'inclou als annexos de la memòria, ni l'omissió en l'esmentada justificació de l'operació de transport als abocadors, seran causa suficient per al·legar modificació del preu unitari, que apareix al quadre de preus, o dir que la unitat d'obra corresponent no inclou la dita operació de transport a l'abocador, sempre que als documents contractuals es fixi que la unitat sí que la inclou.



Aquesta és una còpia impresa del document electrònic (Ref.: 29058716 QFDYW-7ZJND-XLBDV AF00DFABCC7BEDF2370CAB3149CCFA6416AD450) generada amb l'aplicació informàtica Firmadoc. El document no requereix signatures. Milloreu el codi de verificació per comprovar la validesa de la signatura electrònica dels documents signats en l'adreça web: https://accede.diba.cat/verificador.jsp?codigo_entidad=elpapiol

Si als mesuraments i documents informatius del projecte es contempla que el material obtingut de l'excavació de l'esplanada, fonaments o rases, s'ha d'utilitzar per a terraplè, replens, etc., i la direcció d'obra rebutja aquest material perquè no compleix les condicions del present plec, o bé existeixen residus o material de possible toxicitat, el contractista haurà de transportar-lo a abocadors autoritzats sense dret a cap abonament complementari a la corresponent excavació, ni a incrementar el preu del contracte per **haver** emprat majors quantitats de material procedent de préstecs.

En cas que vagin a l'abocador, el contractista es responsabilitzarà del compliment de les disposicions vigents que facin relació al transport i abocament de materials, autoritzacions. permisos necessaris i canons, així com els cànons i despeses per a la deposició controlada al gestor de residus o centre de reciclatge autoritzat.

Així mateix, el contractista es responsabilitzarà del compliment de la normativa vigent en matèria de medi ambient.

El director de les obres podrà autoritzar abocaments de terres a l'interior d'àrees parcel·lades, zones verdes i d'equipament, amb la condició que els productes abocats siguin expressament autoritzats per la direcció i estesos i compactats correctament. Les despeses de l'esmentada extensió i compactació dels materials seran a càrrec del contractista, ja que es consideren incloses als preus unitaris. D'altra banda, no es podrà extreure cap tipus de material de les àrees esmentades al paràgraf anterior, sense l'autorització expressa del director de l'obra.

La destinació i ús de qualsevol material que s'extregui de l'obra la determinarà la direcció de l'obra. En cas que es faci sense la seva autorització, serà a càrrec del contractista la reposició del material extret.

### 27. PRÉSTECS

Llevat manifestació expressa contrària al Plec de Prescripcions tècniques particulars, la localització de préstecs (existents o de nova creació), així com les despeses que comporti llur utilització, seran a càrrec del contractista.

Els préstecs existents que es preveu emprar han d'estar convenientment legalitzats. La documentació relativa a la seva legalització ha de ser entregada a la direcció d'obra, per tal que aquesta l'adjunti a l'informe ambiental d'obra abans d'iniciar l'ús de préstec.

Ni el fet que la distància als préstecs autoritzats sigui més gran que la que es preveu a la hipòtesi feta en la justificació del preu unitari, que s'inclou als annexos de la memòria, ni l'omissió en l'esmentada justificació de l'operació de transport als abocadors, seran causa suficient per al·legar modificació del preu unitari, que apareix al quadre de preus, o dir que la unitat d'obra corresponent no inclou la dita operació de transport des de la zona de préstec, sempre que als documents contractuals es fixi que la unitat sí que la inclou.

### 28. EXPLOSIUS

L'adquisició, transport, emmagatzematge, conservació, manipulació i utilització de metxes, detonadors i explosius es regirà per les disposicions vigents a l'efecte, completades amb les instruccions que figurin al projecte o les que dicti la direcció d'obra.

Anirà a càrrec del contractista l'obtenció de permisos, llicències per a la utilització d'aquests mitjans, i el pagament de les despeses que els esmentats permisos comportin.

El contractista estarà obligat al compliment estricte de totes les normes existents en matèria d'explosius i d'execució de voladures.

Per tant, tots aquells treballs en què es requereixi l'ús d'explosius, s'hauran de realitzar amb estricte compliment del Reial Decret 863/1985, de 2 d'abril, pel que s'aprova el Reglament General de Normes Bàsiques de Seguretat Minera (article 109 modificat) i les seves Instruccions Tècniques Complementàries (ITC), i de l'Ordre de 20 de març de 1986 per la qual s'aproven les instruccions tècniques complementàries relatives als capítols IV, V, IX i X d'aquest Reglament i de les condicions establertes en les preceptives autoritzacions atorgades pels serveis corresponents del Departament de Treball i Indústria de la Generalitat de Catalunya.

La direcció de les obres podrà prohibir la utilització de voladures o determinats mètodes que consideri perillosos, encara que l'autorització pels mètodes utilitzats no allibera el contractista de la responsabilitat dels danys causats.

El contractista subministrarà i col·locarà els senyals necessaris per advertir el públic del seu treball amb explosius. El seu emplaçament i estat de conservació garantiran, en qualsevol moment, llur perfecta visibilitat.

En tot cas, el contractista serà responsable dels danys que es derivin de la utilització d'explosius.

### 29. EXPROPIACIONS, SERVITUDS, SERVEIS I ELEMENTS AFECTATS

En relació a les servituds existents, hom es regirà pel que s'estipula a la clàusula 20 del Plec de Clàusules Administratives Generals. A tal efecte, també es consideraran servituds relacionades amb el Plec de Condicions aquelles que apareguin definides als plànols del projecte.

Els objectes afectats seran traslladats o retirats per les companyies i organismes corresponents. Malgrat tot, el contractista tindrà l'obligació de realitzar els treballs necessaris per a la localització, protecció o desviament, en tot cas, dels serveis afectats de poca importància, que la direcció consideri convenient per a la millora del desenvolupament de les obres, si bé aquests treballs li seran abonats, bé amb càrrec a la partida alçada existent a l'efecte al pressupost o per unitats d'obra, amb aplicació dels preus del quadre núm. 1. En llur defecte, hom es regirà pel que s'estableix a la clàusula 60 del Plec de Clàusules Administratives Generals.

Tots aquells elements existents ja siguin edificacions, espècies vegetals en general o altres elements que s'hagin de conservar, es protegiran convenientment, per tal d'assegurar la seva permanència fins a l'extinció del contracte. A tals efectes, i seguint les instruccions del director de l'obra, se senyalaran i delimitaran sobre el terreny abans d'iniciar-se les obres.

Els que es malmetin per motius imputables al contractista, aquest els reposarà al seu càrrec. L'element reposat haurà de tenir les mateixes característiques que l'existent abans de malmetre'l.

Quan sigui necessari executar determinades unitats d'obra, en presència de servituds de qualsevol tipus, o de serveis existents que sigui necessari respectar, o quan s'escaigui l'execució simultània de les obres i la substitució o reposició de serveis afectats, el contractista estarà obligat a emprar els mitjans adequats per a la realització dels treballs amb el màxim de cura, de manera que s'eviti una possible interferència i risc de qualsevol tipus.

El contractista sol·licitarà a les diferents entitats subministradores o propietaris de serveis plànols de definició de la posició dels esmentats serveis, i localitzarà i descobrirà les canonades de serveis soterrats mitjançant treballs d'execució manual. Les despeses originades o les disminucions de rendiment originades es consideraran als preus unitaris i no podran ser objecte de reclamació.

Si com a conseqüència de tot l'anterior s'han d'efectuar manualment o mecànicament alguns treballs o s'han de reparar instal·lacions afectades, el cost corresponent serà íntegrament a càrrec del contractista.

### 30. COL·LOCACIÓ DE SERVEIS

Es recorda al contractista que està totalment prohibit col·locar qualsevol tipus de servei dins l'espai parcel·lat, amb l'excepció de les corresponents connexions de desguàs del clavegueram, armaris de BT (DSPD) i telèfons.

L'existència d'un servei dins l'espai parcel·lat es considerarà un vici ocult i, conseqüentment, el contractista haurà de procedir a la seva reparació amb responsabilitat durant el termini de 15 anys, d'acord amb la Llei 9/2017, de 8 de novembre, de Contractes del Sector Públic.

### 31. EXISTÈNCIA DE TRÀNSIT DURANT L'EXECUCIÓ DE LES OBRES

L'existència de determinats vials, que s'hagin de mantenir en servei durant l'execució de les obres, no serà motiu de reclamació econòmica per part del contractista.

El contractista programarà l'execució de les obres de manera que les interferències siguin mínimes i, si s'escau, construirà els desviaments provisionals que siguin necessaris dotant-los de la senyalització corresponent, sense



DOCUMENT
PROJECTE (TD99-010): **PROJECT_PE-ANSELM CLAVE**
**PART 3_23022024**

IDENTIFICADORS

ESTAT
**NO REQUEREIX SIGNATURES**

SIGNATURES

ALTRES DADES
Codi per a validació: **QFDYW-7ZJND-XLBDV**
Data d'emissió: **28 de Febrer de 2024 a les 12:09:54**
**Pàgina 58 de 317**

Aquesta és una còpia impresa del document electrònic (Ref.: 29058716 QFDYW-7ZJND-XLBDV AF00DFABCC78EDF2370CAB3149CCFA6416AD450) generada amb l'aplicació informàtica Firmadoc. El document no requereix signatures. Mitjançant el codi de verificació pot comprovar la validesa de la signatura electrònica dels documents signats en l'adreça web: https://accede.diba.cat/verificador.jsp?codigo_entidad=elpapiol

que això sigui motiu d'increment del preu del contracte. En cas que siguin necessaris desviaments provisionals, el contractista prendrà totes les mesures necessàries per garantir la seguretat de tots els que hi circulin.

Les despeses ocasionades pels anteriors conceptes i per la conservació dels vials de servei esmentats, es consideraran incloses als preus de contracte, i en cap moment podran ser objecte de reclamació. En cas que l'anterior impliqui la necessitat d'executar determinades parts de les obres per fases, aquestes seran definides per la direcció de les obres, i el possible cost addicional es considerarà inclòs als preus unitaris, com en l'apartat anterior.

### 32. INTERFERÈNCIA AMB ALTRES CONTRACTISTES

El contractista programarà els treballs de manera que, durant el període d'execució de les obres, sigui possible realitzar treballs de jardineria, edificació en espais parcel·lats, obres complementàries, com ara l'execució de xarxes elèctriques, telefòniques, o altres treballs. En aquest cas, el contractista complirà les ordres de la direcció de l'obra, referents a l'execució de les obres, per les fases que marqui la direcció de les obres, a fi de delimitar zones amb determinades unitats d'obra totalment acabades i d'endegar els treballs complementaris esmentats.

Les possibles despeses motivades per eventuals paralitzacions o increments de cost, deguts a l'esmentada execució per fases, es consideraran incloses als preus de contracte, i no podran ser, en cap moment, objecte de reclamació.

### 33. DESVIAMENT DE SERVEIS

Abans de començar les excavacions, el Contractista, fonamentat en els plànols i dades de què disposi, o mitjançant el reconeixement dels serveis, si és factible, haurà d'estudiar i replantejar sobre el terreny els serveis i instal·lacions afectades, considerant la millor manera d'executar els treballs per no fer malbé aquells que es tinguin que mantenir i assenyalar aquells que esta previst modificar.

Malgrat tot, si per tal d'accelerar les obres, alguna de les empreses adjudicatàries d'algun dels treballs demana la col·laboració del Contractista adjudicatari de les obres objecte d'aquest Plec, aquest haurà de prestar l'ajuda necessària prèvia aprovació del seu preu per part de la direcció de les obres, quan correspongui assumir el seu cost a la propietat.

### 34. OFICINES, MAGATZEMS I APLECS DEL CONTRACTISTA A PEU D'OBRA

Les oficines, magatzems, aplecs i demès instal.lacions que el Contractista precisi insta.lar a peu d'obra, deuran ajustar-se en situació, dimensions, etc el que autoritzi el Director de les obres entenent-se com norma general que no han de destorbar els treballs, el tràfic ni presentar mal aspecte.

Durant l'execució de les obres el Contractista es cuidarà de causar el menor dany possible a la neteja de l'entorn de l'obra aplegant ordenadament els materials i evitant que s'escampin. Especial atenció es tindrà per evitar la contaminació de les aigües per efecte dels combustibles, olis, lligants o qualsevol altres elements que poguessin ser perjudicials.

El Contractista haurà de disposar els aplecs de materials a peu d'obra de manera que aquests no pateixin desmèrits per l'acció dels agents atmosfèrics.

Queda terminantment prohibit salvat autorització escrita del Director de les obres efectuar aplecs de material, qualsevol que sigui la seva natura, sobre la plataforma de l'obra en construcció i en aquelles zones perimetrals de la mateixa que defineixi el Director.

Hauran d'observar-se en aquest extrem les indicacions del Director de les obres, no tenint el dret de cap indemnització per les pèrdues que poguessin sofrir com a conseqüència del no compliment del disposat en aquest Article.

S'entén a aquest respecte que tot material pot ser rebutjat en el moment de la seva utilització si en aquest instant no compleix les condicions expressades en aquest Plec encara que amb anterioritat hagués estat acceptat.

### 35. RECEPCIÓ D'OBRA I TERMINI DE GARANTIA

Neteja final de les obres.

El contractista procedirà, a càrrec seu, una vegada acabada l'obra, i abans de la seva recepció, a la neteja general de l'obra, retirarà els materials sobrants o rebutjats, runes, obres auxiliars, instal·lacions, magatzems, edificis que segons la direcció d'obra no s'hagin de conservar durant el termini de garantia i, en general, s'haurà de deixar l'obra executada en perfecte estat de policia.

Restauració de les àrees emprades per a la ubicació de les instal·lacions auxiliars.

El contractista procedirà, a càrrec seu, una vegada acabada l'obra, i abans de la seva recepció, a la restauració de les àrees que hagin estat emprades per a la ubicació de les instal·lacions auxiliars de l'obra (incloent les àrees d'aplec de materials i terres) i, sempre que aquestes àrees quedin fora de l'àmbit d'actuació, es restituirà l'ús original del sòl.

Recepció de les obres.

Un cop finalitzades les obres i abans de procedir a la seva recepció, la direcció tècnica de les obres practicarà un reconeixement exhaustiu en presència del contractista. Si les obres es trobessin en estat de ser admeses s'iniciaran els tràmits per a la seva recepció. Quan les obres no estiguin en estat de ser rebudes es farà constar i es donaran al contractista les instruccions oportunes per arranjar els desperfectes observats, tot fixant-se un termini per a esmenar-los, acabat el qual la direcció de les obres efectuarà un nou reconeixement i, en el cas que els arranjaments s'hagin efectuat correctament, s'iniciaran els tràmits per a la seva recepció.

Abans de la recepció, el contractista aportarà a la direcció tècnica tels plànols i tota la documentació necessària sobre les obres i els serveis realment executats.

Així mateix i previ a la recepció, el contractista aportarà a la direcció de les obres les actes de recepció signades, per les diferents companyies de serveis que s'hagin pogut veure involucrades.

En relació a les canonades d'aigua (apta pel consum humà, regenerada o de reg) s'aportaran les corresponents justificants de les probes de pressió i estanquitat.

També disposarà tot el necessari per fer totes les proves de recepció que demani la direcció d'obra, encara que no estiguin expressament definides en aquest plec, tant de dia com de nit, inclòs aportant un grup electrogen en el cas de que no hi hagi corrent elèctric a l'obra.

En cas de recepcions parcials, es regirà pel que disposa la Llei 9/2017, de 8 de novembre, de Contractes del Sector Públic.

Termini de garantia.

El termini de garantia de l'obra serà d'un (1) any, comptat a partir de la signatura de l'acta de recepció, llevat que en el Plec de Prescripcions tècniques particulars, o en el contracte, es modifiqui expressament aquest termini, pel conjunt de l'obra o per alguna unitat o element en particular.

Aquest termini s'estendrà a totes les obres executades sota el mateix contracte (obra principal, abalisament, senyalització i barreres, plantacions, enllumenat, instal·lacions elèctriques, edificacions, obres auxiliars, etc.).

En cas que l'obra s'arruïni, un cop exhaurit el termini de garantia, per vicis ocults de la construcció, degut a l'incompliment del contracte per part del contractista, aquest respondrà dels danys i perjudicis durant el termini de 15 anys a comptar des de la recepció, d'acord amb la Llei 9/2017, de 8 de novembre, de Contractes del Sector Públic.

### 36. CONSERVACIÓ DE LES OBRES

La conservació de l'obra són els treballs de neteja, acabats, entreteniments, reparació i tots aquells treballs que siguin necessaris per a mantenir les obres en perfecte estat de funcionament i policia. L'esmentada conservació s'estén a totes les obres executades sobre el mateix contracte (obra principal, abalisament, senyalització i



DOCUMENT
PROJECTE (TD99-010): **PROJECT_PE-ANSELM CLAVE**
**PART 3_23022024**

ALTRES DADES
Codi per a validació: **QFDYW-7ZJND-XLBDV**
Data d'emissió: **28 de Febrer de 2024 a les 12:09:54**
**Pàgina 59 de 317**

IDENTIFICADORS

SIGNATURES

ESTAT
**NO REQUEREIX SIGNATURES**

Aquesta és una còpia impresa del document electrònic (Ref.: 2905871 6 QFDYW-7ZJND-XLBDV AF00DFABCC7BEDF2370CAB3149CCFA6416AE B450) generada amb l'aplicació informàtica Firmadoc. El document no requereix signatures. Mitjançant el codi de verificació pot comprovar la validesa de la signatura electrònica dels documents signats en l'adreça web: https://accede.diba.cat/verificador.jsp?codigo_entidad=elpapiol

DOCUMENT
PROJECTE (TD99-010): **PROJECT_PE-ANSELM CLAVE**
**PART 3_23022024**

IDENTIFICADORS

ESTAT
**NO REQUEREIX SIGNATURES**

SIGNATURES

ALTRES DADES
Codi per a validació: **QFDYW-7ZJND-XLBDV**
Data d'emissió: **28 de Febrer de 2024 a les 12:09:54**
**Pàgina 60 de 317**



barreres, plantacions, sembres, hidrosembres, enllumenat, instal·lacions elèctriques, edificacions, obres auxiliars, etc.).

A més del que es prescriu al present article, hom es regirà pel que es disposa a la clàusula 22 del Plec de Clàusules Administratives Generals.

El Contractista estarà obligat a la conservació de l'obra durant el termini de garantia i fins al seu fi, realitzant tots els treballs que calguin per mantenir totes les obres en perfecte estat de conservació, sense que obstaculitzin l'ús públic o el servei corresponent de l'obra, d'acord amb les instruccions del director de les obres.

Seran a càrrec del Contractista la reposició dels elements que s'hagin deteriorat. El Contractista haurà de tenir en compte al realitzar el càlcul de les seves proposicions econòmiques les despeses corresponents a les reposicions esmentades o a les assegurances que siguin convenients.

El present article serà d'aplicació des de l'ordre d'endegament de les obres fins a la seva recepció. Totes les despeses originades per aquest concepte seran a compte del contractista.

També serà a càrrec del contractista la reposició d'elements que s'hagin deteriorat o que hagin estat objecte de robatori. El contractista haurà de tenir en compte, al càlcul de les seves previsions econòmiques, les despeses corresponents a les dites reposicions o a les assegurances que siguin convenients.

### 37. CERTIFICACIÓ FINAL D'OBRA I LIQUIDACIÓ

Dins del termini de tres mesos comptats a partir de la recepció de les obres, l'òrgan de contractació haurà d'aprovar la certificació final de les obres executades, que serà abonada al contractista a compte de la liquidació del contracte.

Dins del termini de quinze dies anteriors al compliment del termini de garantia, el director de l'obra, d'ofici o a instància del contractista, redactarà un informe sobre l'estat de les obres. Si aquest és favorable, el contractista quedarà rellevat de tota responsabilitat, excepte vicis ocults, procedint-se a la devolució o cancel·lació de la garantia, a la liquidació del contracte i, si s'escau, al pagament de les obligacions pendents que haurà d'efectuar-se en el termini de seixanta dies.

### 38. PREUS UNITARIS

El preu unitari, que apareix en lletres al quadre de preus núm. 1, serà el que s'aplicarà als mesuraments per a obtenir l'import d'execució material de cada unitat d'obra.

S'entén per unitat d'obra de qualsevol classe, l'executada i completament acabada d'acord a les condicions del Plec. Per a totes les unitats d'obra en que es desglossa l'obra objecte del present projecte al capítol segon s'indica la forma de mesurament corresponent, abonant-se segons els preus consignats en el Quadre de Preus núm. 1.

Serà d'aplicació la clàusula 51 del Plec de Clàusules Administratives Generals per a la contractació d'obres de l'Estat. D'acord amb el que disposa l'esmentada clàusula, els preus unitaris fixats en el Contracte per a cada unitat d'obra cobriran totes les despeses efectuades per a l'execució material de la unitat corresponent, inclòs els treballs auxiliars i qualsevol tipus d'unitat auxiliar que sigui necessària a judici del director de les obres per a la correcta execució de la unitat contractada amb la perfecció que exigeixen les condicions del Plec, encara que no es faci un esment especial.

Complementàriament al que es prescriu a la clàusula 51 del Plec de Clàusules Administratives Generals, els preus unitaris que figuren al quadre de preus núm. 1 inclouen sempre, llevat prescripció expressa en contra del document contractual, el següent: subministrament (inclòs drets de patent, cànon d'extracció, etc.), transport, amàs, manipulació i utilització de tots els materials usats a l'execució de la corresponent unitat d'obra; les despeses de mà d'obra, maquinària, mitjans auxiliars, ferramentes, instal·lacions, normalment o incidentalment, necessàries per acabar la unitat corresponent, i els costos indirectes.

La descomposició dels preus unitaris que figura al quadre de preus núm. 2 és d'aplicació exclusiva a les unitats d'obra incompletes; el contractista no podrà reclamar modificació dels preus en lletra del quadre núm. 1 per a les unitats totalment executades, per errades i omissions a la descomposició que figura al quadre núm. 2 A l'encapçalament d'ambdós quadres de preus figura una advertència a aquest efecte.

Fins i tot a la justificació del preu unitari que apareix al corresponent annex a la memòria, s'utilitzen hipòtesis no coincidents amb la forma real d'executar les obres: jornals i mà d'obra necessària; quantitat, tipus i cost horari de maquinària; preu i tipus de materials bàsics; procedència o distàncies de transport, nombre i tipus d'operacions necessàries per a completar la unitat d'obra; dosificació, quantitat de materials, proporció de diferents components o diferents preus auxiliars, etc. Els esmentats costos no es podran argüir com a base per a la modificació del corresponent preu unitari, ja que els costos s'han fixat per a justificar l'import del preu unitari, i estan continguts en un document formalment informatiu.

La descripció de les operacions i materials necessaris per a executar cada unitat d'obra, que figura als corresponents articles del present plec, no és exhaustiva sinó enunciativa, per a la millor comprensió dels conceptes que comprèn la unitat d'obra. Per això, les operacions o materials no relacionats, però necessaris per a executar la unitat d'obra en la seva totalitat, formen part de la unitat i, conseqüentment, es consideren inclosos al preu unitari corresponent.

### 39. PARTIDES ALÇADES

Les partides alçades "per justificar" es pagaran d'acord amb el que s'estipula a la clàusula 52 del Plec de Clàusules Administratives Generals; es justificaran a partir del quadre núm. 1 i, si de cas hi manca, a partir dels preus unitaris de la justificació de preus.

En cas d'abonament "segons factura", el contractista tindrà en compte, al càlcul de la seva oferta econòmica, les despeses corresponents a pagaments per administració, ja que s'abonarà únicament l'import de les factures.

### 40. ABONAMENT D'UNITATS D'OBRA

Els conceptes mesurats per a totes les unitats d'obra, i la manera d'abonar-los d'acord amb el quadre de preus núm. 1, s'entendrà que es refereixen a unitats d'obra totalment acabades.

Al càlcul de la proposició econòmica s'haurà de tenir en compte que qualsevol material o treball necessari per al correcte acabament de la unitat d'obra, o per assegurar el perfecte funcionament de la unitat executada amb relació a la resta d'obra realitzada, es considerarà inclòs als preus unitaris del contracte i no podrà ser objecte de sobrepreu.

L'omissió ocasional dels esmentats elements als documents del projecte no podrà ser objecte de reclamació, ni de preu contradictori, perquè es consideren expressament inclosos als preus del contracte.

Els materials i operacions esmentats són els que es consideren necessaris i d'obligat compliment a la normativa vigent.

### 41. ABONAMENT DE LES OBRES NO PREVISTES

L'abonament de les obres que no hi figurin especificades al present projecte es farà d'acord als mateixos preus que s'apliquen a la totalitat de l'obra.

Setmanalment, del Contractista confeccionarà un comunicat dels treballs imprevistos a realitzar, que no estiguin definits específicament en el Pressupost, tals com esgotaments, demolicions, desviaments, estintolaments, etc. Els esmentats comunicats setmanals s'hauran d'autoritzar expressament per la direcció de les obres prèviament a la seva execució i serviran per a la confecció de les certificacions mensuals. No s'atendrà cap reclamació a la liquidació, per treballs imprevistos no especificats en el seu dia en els comunicats setmanals i autoritzats per la direcció de les obres.

En el cas de que fos necessària l'aplicació d'algun preu que no figuri en aquest Projecte, o condicions que no estiguin o no s'hagin previst en aquest Plec, aquests s'establiran d'acord a un preu fixat contradictòriament com es determina a continuació.



Aquesta és una còpia impresa del document electrònic (Ref.: 29058716 QFDYW-7ZJND-XLBDV AF00DFABCC7BEDF2370CAB3149CCFA6416AE450) generada amb l'aplicació informàtica Firmadoc. El document no requereix signatures. Milloreu el codi de verificació per comprovar la validesa de la signatura electrònica dels documents signats en l'adreça web: https://accede.diba.cat/verificador.jsp?codigo_entidad=elpapiol

En cas de que la direcció de les obres ordeni efectuar una unitat, el preu de la qual no hi figuri en els quadres d'aquest projecte, es fixarà contradictòriament pel director i del Contactista el preu corresponent amb anterioritat a l'execució de les obres de referència, aixecant-se la corresponent acta que es sotmetrà reglamentàriament a la consideració de la Propietat contractant.

### 42. REVISIÓ DE PREUS

D'acord amb el Plec de clàusules administratives, no procedeix la revisió de preus.

### 43. DISPOSICIONS APLICABLES

A més de les disposicions esmentades explícitament als articles del present Plec, seran d'aplicació les disposicions següents:

En relació als termes contractuals, llevat que al Plec de Clàusules que regeix el contracte estableixi, explícitament altre prelació de fonts regiran les següents disposicions:

- Llei 9/2017, de 8 de novembre, de Contractes del Sector Públic
- Plec de Clàusules Administratives Particulars que s'estableixin per a la contractació d'aquestes obres.

Son bases tècniques del present projecte d'obres bàsiques i de les solucions adoptades en ell, els següents documents:

PG-3 Pliego de Prescripciones Técnicas Generales para obras de carreteras y puentes. PG-3/75 de 6 de febrer de 1.976 i les seves modificacions posteriors, especialment les següents:

-
- Ordre FOM/3818/2007, de 10 de desembre per la que es dicten instruccions complementàries per a la utilització de d'elements auxiliars d'obra en la construcció de ponts de carretera. (BOE 27/12/07).
- O.C. 21/2007 Sobre el uso y especificaciones que han de cumplir los ligantes y mezclas bituminosas que incorporen caucho procedente de neumáticos fuera de uso (NFU).
- Orden FOM/891/2004, de 1 de marzo. (Corrección d'errores BOE 25/5/04). Oficializa las modificaciones realitzadas por las O.C. 5/01 i O.C. 10/02).
- O.C. 10/2002 Sobre capas estructurales de firmes (modificada ligeramente por la O.C. 10bis/02).
- Orden Ministerial FOM 1382/2002, de 16 de mayo, por la que se actualizan determinados artículos del Pliego de Prescripciones Técnicas Generales para Obras de Carreteras y Puentes relativos a la Construcción de Explanaciones, Drenajes y Cimentaciones (BOE, 11 de julio)
- Orden Ministerial FOM 475/2002, de 13 de febrero, por la que se actualizan determinados artículos del Pliego de Prescripciones Técnicas Generales para Obras de carreteras y puentes relativos a hormigones y aceros (BOE, de 6 de marzo)
- Orden Circular 5/2001, de 24 de mayo, sobre riegos auxiliares, mezclas bituminosas y pavimentos de hormigón.
- Orden Circular 326/2000, de 17 de febrero, de geotecnia vial en lo referente a materiales para la construcción de explanaciones y drenajes.
- Orden Ministerial de 28 de diciembre de 1999 por la que se actualiza el Pliego de Prescripciones Técnicas Generales para obras de carreteras y puentes en lo relativo a señalización, balizamiento y sistemas de contención de vehículos (BOE, 28/1/2000)
- Orden Ministerial de 27 de diciembre de 1999 por la que se actualizan determinados artículos del Pliego de Prescripciones Técnicas Generales para Obras de Carreteras y Puentes en lo relativo a conglomerantes hidráulicos y ligantes hidrocarbonados (BOE, 22/1/2000)

PCS Pliego de Prescripciones Técnicas Generales para Tuberías de Saneamiento de Poblaciones, aprovat per Ordre Ministerial de 15 de setembre de 1986 (BOE núm 228 de 23 de setembre de 1986 i corrección d'errades BOE núm. 51 de 28 de febrer de 1987)

PCA Pliego de Prescripciones Técnicas Generales para Tuberías de Suministro de Agua, aprobado por Orden Ministerial de 28 de julio de 1974 (BOE de 2 y 3 d'octubre y corrección de erratas al BOE de 30 de octubre)

RB-90 Pliego de Prescripciones Técnicas Generales para la recepción de bloques de hormigón en las obras de construcción (RB-90), aprobado por Orden Ministerial de 4 de julio de 1990 (BOE 11 de julio de 1990).

RY-85 Pliego general de condiciones para la recepción de yesos y escayolas en las obras de construcción (RB-90) aprobado por Orden Ministerial de 4 de julio de 1990 (BOE 11 de julio de 1990)

RL-88 Pliego general de condiciones para la recepción de ladrillos cerámicos (RL-88), aprobado por Orden de 27 de julio de 1988 (BOE de 3 de agosto de 1988)

RCA-92Instrucción para la recepción de cales en obras de estabilización de sules (RCA-92) aprobada por Orden Ministerial de 18 de diciembre de 1992 (BOE de 26 de diciembre de 1992)

EHE-08Instrucción del Hormigón Estructural, aprovada por Real Decreto 1247/08 (BOE núm.. 203 de 22 de agosto).

FL-90 Norma Básica NBE FL-90: Muros resistentes de fábrica de ladrillo, aprovada per Real Decreto 11723/1990 del MOPU, de 20 de desembre (BOE de 4 de gener de 1991).

5.1. - I.C.Instrucción 5.1. – I.C. de la Dirección General de Carreteras sobre drenaje, aprobada el 21 de junio de 1965 (BOE de 17 de septiembre de 1965), vigente en la parte no modificada por la Instrucción 5.2-I.C. sobre drenaje superficial, aprobada por Orden Ministerial de 14 de mayo de 1990 (BOE de 23 de mayo de 1990)

6.1-IC i 6.2-IC Instrucción 6.1. i 2 I.C. de la Dirección general de Carreteras sobre secciones de firmes, aprovada per Ordre Ministerial de 23 de maig de 1989 (BOE de 30 de juny de 1989).

Orden FOM/3460/2003, de 28 de novembre de 2003, per la que s'aprova la norma 6.1-IC "Secciones de firme" de la Instrucció de Carreteres (BOE número 297 de 12 de desembre de 2003)

8.1. - I.C.Senyalització Vertical. Norma 8.1. - I.C. aprovada per Orden de 28 de desembre de 1.999.

8.2. - I.C.Marques vials. Aprovada per Ordre Ministerial de 16 de juliol de 1987 (BOE de 4 d'agost i 29 de setembre de 1987.

Ordre de 31 d'agost de 1987 sobre senyalització, abalisament, defensa, neteja i acabaments d'obres fixes en vies fora de poblacions (BOE de 18 de setembre)

Recomanacions per al control de qualitat en obres de carreteres de la Direcció General de Carreteres (1978)

RAT "Reglamento para líneas de Alta Tensión". Decreto 3151/1968 de 28 de noviembre (BOE del 27 de diciembre de 1968)-

RETT "Reglamento Electrotécnico de Estaciones Transformadoras" del 23 de febrero de 1949

REBT "Reglamento Electrotécnico de Baja Tensión" Decreto 842/2002, de 2 de agosto. Publicado en el BOE núm. 224 de 18 de septiembre de 2002.

CTE Código Técnico de la Edificación, aprobado por Real Decreto 314/2006, de 17 de marzo, (BOE núm.74 de 28 de marzo de 2006)

NCSE-02Norma de Construcción Sismoresistente: Parte General y Edificación, aprobada por Real Decreto 997/2002 de 27 de septiembre (BOE núm. 244 de 11 de octubre de 2002)

RIIReglamento de instalaciones de protección contra incendios, aprobado por Real Decreto 1942/1993 de 5 de noviembre (BOE núm.298 de 14 de diciembre de 1993)

Així com totes aquelles normes vigents a les Companyies subministradores dels serveis (aigua, electricitat, telefonia i gas) i de l'Agència Catalana de l'Aigua en relació a l'abocament de les aigües pluvials a les lleres públiques.

Per a la redacció del present projecte constructiu s'ha tingut en compte el que es disposa per la Generalitat de Catalunya en matèria d'accessibilitat, concretament en:



DOCUMENT
PROJECTE (TD99-010): **PROJECT_PE-ANSELM CLAVE**
**PART 3_23022024**

IDENTIFICADORS

ESTAT
**NO REQUEREIX SIGNATURES**

SIGNATURES

ALTRES DADES
Codi per a validació: **QFDYW-7ZJND-XLBDV**
Data d'emissió: **28 de Febrer de 2024 a les 12:09:54**
**Pàgina 61 de 317**

Aquesta és una còpia impresa del document electrònic (Ref.: 2905871 6 QFDYW-7ZJND-XLBDV AF00DFABCC7BEDF2370CAB3149CCFA6416AEB450) generada amb l'aplicació informàtica Firmadoc. El document no requereix signatures. Mitjançant el codi de verificació pot comprovar la validesa de la signatura electrònica dels documents signats en l'adreça web: https://accede.diba.cat/verificador.jsp?codigo_entidad=elpapiol

DOCUMENT
PROJECTE (TD99-010): **PROJECT_PE-ANSELM CLAVE**
**PART 3_23022024**

ALTRES DADES
Codi per a validació: **QFDYW-7ZJND-XLBDV**
Data d'emissió: **28 de Febrer de 2024 a les 12:09:54**
**Pàgina 62 de 317**

SIGNATURES

IDENTIFICADORS

ESTAT
**NO REQUEREIX SIGNATURES**



LLei 20/1991 de 25 de novembre de la Presidència de la Generalitat de Catalunya de "Promoció de l'accessibilitat i de supressió de barreres arquitectòniques", modificat per Decret Legislatiu 6/1994 de 13 de juliol.

Decret 135/1995 de 24 de març del Departament de Benestar Social de la Generalitat de Catalunya de "Desplegament de la Llei 20/91 de 25 de novembre de promoció de l'accessibilitat i de supressió de barreres arquitectòniques", i d'aprovació del Codi d'Accessibilitat (DOGC núm 2043 de 28 d'abril de 1995), modificat pel Decret 204/1999, de 27 de juliol.

Igualment, per a la redacció del present projecte s'ha tingut en compte lo disposat en el "Decret 201/1994, de 26 de juliol, regulador dels enderrocs i altres residus de la construcció" (DOGC núm. 1931 de 8 d'agost de 1994) i en la modificació posterior pel "Decret 161/2001, de 12 de juny, de modificació del Decret 201/1994, de 26 de juliol, regulador dels enderrocs i altres residus de la construcció" (DOGC núm.3414 de 21 de juny de 2001), així com pel "Real Decreto 105/2008, de 1 de febrero, por el que se regula la producción y gestión de los residuos de la construcción y demolición (BOE núm. 38 de 13 de febrero)".

Complementàriament, en relació als residus serà d¡aplicació el que es disposa a la següent normativa:

Reglament per a l'execució de la Llei 20/1986, de 20 de juliol, aprovat pel Reial Decret 833/1988 excepte els Articles 50,51 i 56, derogats per la Llei 10/1998, de 21 d'abril, de Residus; així com el Reial Decret 952/1997, de 20 de juny, que modifica l'esmentat Reglament, en la mesura que no s'oposin a la Llei 10/1998, de 21 d'abril, de Residus.

Llei 6/1993, de 15 de juliol, reguladora dels residus.

Llei 15/2003, de 13 de juny, de modificació de la Llei 6/1993, de 15 de juliol, reguladora dels residus.

Reial Decret 1481/2001, de 27 de desembre, pel que es regula l'eliminació de residus mitjançant dipòsit a abocador; amb la modificació incorporada al RD 105/2008, d'1 de febrer.

Reial Decret 105/2008, d'1 de febrer, pel que es regula la producció i gestió dels residus de construcció i enderroc.

Decret 93/1999, de 6 d'abril, de procediments de gestió de residus.

Decret 34/1996 de 9 de gener, pel qual s'aprova el Catàleg de Residus de Catalunya.

Decret 92/1999, de 6 d'abril, de modificació del Decret 34/1996, de 9 de gener, pel qual s'aprova el Catàleg de Residus de Catalunya.

Decret 1/1997, de 7 de gener de 1997, sobre la disposició del rebuig en dipòsits controlats.

ORDRE de 6 de setembre de 1988, sobre prescripcions en el tractament i l'eliminació dels olis usats. DOGC núm. 1055, de 14 d'octubre de 1988.

i també, en matèria de medi ambient, com:

Llei 6/2001, de 31 de maig, d'ordenació ambiental de l'enllumenat per a la protecció del medi nocturn (DOGC núm 3.407, de 12 de juny de 2001) desenvolupada pel Reglament aprovat per Decret 82/2005, de 3 de maig.

Llei 16/2002, de 28 de juny, de protecció contra la contaminació acústica (DOGC núm. 3407, de 12 de juny de 2001) desenvolupada pel Reglament aprovat per Decret 176/2009, de 10 de novembre.

Pel dimensionament del paviment i del clavegueram s'han tingut en compta les següents recomanacions:

Seccions estructurals de paviments urbans en sectors de nova construcció (1990)

Recomendaciones para la redacción de Proyectos de Saneamiento de la Comarca (C.M. de Barcelona y otros municipios)

Serà també d'aplicació per a l'execució de les obres la legislació que substitueix, modifiqui o complimenti les disposicions esmentades i la nova legislació aplicable que es promulgui, sempre que estigui vigent amb anterioritat a la data del contracte.

En cas de contradicció o simple complementació de diverses normes es tindran en compte en tot moment les condicions més restrictives.

Pel que respecta a la Seguretat i Salut, serà d'aplicació el que es disposa a l'annex corresponent i en especial es respectarà el disposat a la Ley 31/1995 de 10 de noviembre de 1995 de Seguridad e Higiene en el trabajo (BOE de 10 de novembre de 1996).

## 44. DISPOSICIONS APLICABLES D'ÀMBIT MEDIAMBIENTAL

### 44.1. LEGISLACIÓ DE DISPOSICIÓ GENERAL

D'àmbit estatal:

Ley 26/2007, de 23 de octubre, de Responsabilidad Medioambiental.

D'àmbit autonòmic:

Llei 3/1998, de 27 de febrer, de la intervenció integral de l'Administració ambiental.

Decret 136/1999, de 18 de maig, pel qual s'aprova el Reglament general de desplegament de la Llei 3/1998, de 27 de febrer, de la intervenció integral de l'administració ambiental, i s'adapten els seus annexos

Decret 143/2003, de 10 de juny, de modificació del Decret 136/1999, pel qual s'aprova el desplegament de la llei 3/1998, de 27 de febrer, de la intervenció integral de l'administració ambiental, i se n'adapten els annexos.

Llei 4/2004, d'1 de juliol, reguladora del procés d'adequació de les activitats d'incidència ambiental al que estableix la Llei 3/1998, del 27 de febrer, de la intervenció integral de l'Administració ambiental.

### 44.2. LEGISLACIÓ D'URBANISME I CONSTRUCCIÓ SOSTENIBLE

D'àmbit comunitari:

Directiva 20001/42/CE, del Parlament Europeu i del Consell, de 27 de juny, relativa a l'avaluació dels efectes de determinats plans i programes al medi ambient.

D'àmbit estatal:

Real Decreto 314/2006, de 17 de marzo, por el que se aprueba el Código Técnico de la Edificación.

Real Decreto 1663/2000, de 29 de septiembre, para instalaciones fotovoltaiques.

D'àmbit autonòmic:

Decret 135/1995, de 24 de març, de desplegament de la Llei 20/1991, de 25 de novembre, de promoció de l'accessibilitat i de supressió de barreres arquitectòniques, i d'aprovació del Codi d'accessibilitat.

Decret 305/2006, de 18 de juliol, pel qual s'aprova el Reglament de la Llei d'Urbanisme.

### 44.3. LEGISLACIÓ DE SÒLS I GEOLOGIA

D'àmbit comunitari:

Directiva 96/61/CE, del Consell de 24 de setembre, relativa a la prevenció i el control integrats de la contaminació.

D'àmbit estatal:



Aquesta és una còpia impresa del document electrònic (Ref.: 2905871 6 QFDYW-7ZJND-XLBDV AF00DFABCC7BEDF2370CAB3149CCFA6416AD450) generada amb l'aplicació informàtica Firmadoc. El document no requereix signatures. Mitjançant el codi de verificació pot comprovar la validesa de la signatura electrònica dels documents signats en l'adreça web: https://accede.diba.cat/verificador.jsp?codigo_entidad=elpapiol

DOCUMENT
PROJECTE (TD99-010): **PROJECT_PE-ANSELM CLAVE**
**PART 3_23022024**

ALTRES DADES
Codi per a validació: **QFDYW-7ZJND-XLBDV**
Data d'emissió: **28 de Febrer de 2024 a les 12:09:54**
**Pàgina 63 de 317**

SIGNATURES

IDENTIFICADORS

ESTAT
**NO REQUEREIX SIGNATURES**



Ley 10/1998, de 21 de abril, de Residuos

Real Decreto 9/2005, de 14 de enero, por el. que se establece la relación de actividades. potencialmente contaminantes del suelo y los estándares para la declaración de suelos contaminados.

D'àmbit autonòmic:

Ordre de 6 de juny de 1988, de desplegament parcial del Decret 343/1983, de 15 de juliol, sobre normes de protecció del medi ambient d'aplicació a les activitats extractives.

Llei 6/1993, de 5 de juliol, reguladora dels residus.

Decret 396/2006, de 17 d'octubre, pel qual es regula la intervenció ambiental en el procediment de llicència urbanística per a millora de finques rústiques que s'efectuïn amb aportació de terres procedents d'obres de la construcció.

### 44.4. LEGISLACIÓ DEL CICLE DE L'AIGUA

D'àmbit comunitari:

Directiva 96/61/CE, del Consell de 24 de setembre, relativa a la prevenció i el control integrats de la contaminació.

Directiva 2006/11/CE del Parlament Europeu i del Consell, de 15 de febrer de 2006, relativa a la contaminació causada per determinades substàncies perilloses abocades en el medi aquàtic de la Comunitat.

Directiva 2006/118/CE del Parlament Europeu i del Consell, de 12 de desembre de 2006, relativa a la protecció de les aigües subterrànies contra la contaminació i el deteriorament.

D'àmbit estatal:

Real Decreto 849/1986, de 11 d'abril, por el que se aprueva el Reglamento del Dominio Público Hidráulioc, que desarrolla los títulos preliminares, I, IV, V, VI I VII de la ley 29/1985, de 2 de agosto, de aguas.

Real Decreto 1315/1992, de 30 de octubre, por el que se modifica parcialmente el Reglamento del Dominio Público Hidráulico aprobado por Real Decreto 849/1986, de 11 de abril, con el fin de incorporar a la legislación interna la Directiva del Consejo 80/68/CEE de 17 de diciembre de 1979, relativa a la protección de las aguas subterráneas contra la contaminación causada por determinadas sustancias peligrosas.

Real Decreto 2116/1998, de 2 de octubre, por el que se modifica el Real Decreto 509/1996, de 15 de marzo, de desarrollo del Real Decreto-Ley 11/1995, de 28 de diciembre, por el que se establecen las normas aplicables al tratamiento de las aguas residuales

Real Decreto 995/2000, de 2 de junio, por el que se fijan objetivos de calidad para determinadas substancias contaminantes y se modifica el Reglamento del Dominio Público Hidràulico aprovado por el Real Decreto 849/1986, de 11 de abril.

Real Decreto Legislativo 1/2001, de 20 de julio, por el que se aprueba el texto refundido de la Ley de Aguas.

Ley 16/2002, de 1 de julio, de prevención y control integrados de la contaminación.

Real Decreto 606/2003, de 23 de mayo, por el que se modifica el Real Decreto 849/1986, de 11 de abril, por el que se aprueba el Reglamento del Dominio Público Hidraúlico, que desarrolla los Títulos preliminar, I, IV, V, VI Y VII de la Ley 29/1985, de 2 de agosto, de aguas.

Real Decreto 9/2005, de 14 de enero, por el que se establece la relación de activitades potencialmente contaminantes del suelo y los criterios y estandards para la declaración de suelos contaminados.

Resolución de 10 de julio de 2006, de la Secretaria General para el Territorio y la Biodiversidad, por la cual se declaran las Zonas Sensibles en las Cuencas Hidrográficas Intercomunitarias.

Real Decreto 1620/2007, de 7 de diciembre, por el que se establece el régimen jurídico de la reutilización de aguas depuradas.

Real Decreto 9/2008, de 11 de enero, por el que se modifica el Reglamento del Dominio Público Hidráulico, aprobado por el Real Decreto 849/1986, de 11 de abril.

D'àmbit autonòmic:

Decret 328/1988, d'11 d'octubre, pel qual s'estableixen normes de protecció i addicionals en matèria de procediment en relació amb diversos aqüífers de Catalunya.

Decret 83/1996, de 5 de març, sobre mesures de regularització d'abocaments d'aigües residuals.

Resolució MAB/124/2002, d'11 de gener, per la qual es dóna publicitat a la relació de les zones sensibles corresponents a les conques internes de Catalunya i de les zones sensibles per eutrofització potencial en les zones costaneres

Decret 130/2003, de 13 de maig, pel qual s'aprova el Reglament dels serveis públics de Sanejament

Decret Legislatiu 3/2003, de 4 de novembre, pel qual s'aprova el Text refós de la legislació en matèria d'aigües de Catalunya.

Ordre MAH/122/2004, de 13 d'abril, per la qual s'aproven els models de declaració d'abocament.

Decret 47/2005, de 22 de març, de modificació del decret 103/2000, de 6 de març, pel qual s'aprova el Reglament dels tributs gestionats per l'Agència Catalana de l'Aigua.

### 44.5. LEGISLACIÓ DE CONTAMINACIÓ ATMOSFÈRICA

D'àmbit comunitari:

Directiva 96/62/CE, de 26 de setembre, sobre avaluació i gestió de la qualitat de l'aire ambient.

Directiva 1999/30/CE del Consell de 22 d'abril de 1999 relativa als valors límit de diòxid de sofre, diòxid de nitrogen y òxids de nitrogen, partícules i plom a l'aire ambient

Directiva 2000/69/CE del Parlament Europeu y del Consell, de 16 de novembre de 2000, sobre els valors límit per al el benzè i el monòxid de carboni a l'aire ambient.

Directiva 2002/80/CE de la Comissió, de 3 d'octubre de 2002, per la qual s'adapta al progrés tècnic la Directiva 70/220/CEE del Consell relativa a les mesures que han d'adoptar-se contra la contaminació atmosfèrica causada per les emissions dels vehicles de motor.

D'àmbit estatal:

Real Decreto 2042/1994, de 14 d'octubre, por el que se regula la Inspección Técnica de Vehículos.

Real Decreto 1357/1998, de 26 de junio, por el que se modifica el artículo 2 del Real Decreto 2042/1994, de 14 de octubre, por el que se regula la inspección técnica de vehículos.

Ley 16/2002, de 1 de julio, de prevención y control integrados de la contaminación

Real Decreto 1073/2002, de 18 de octubre, sobre evaluación y gestión de la calidad del aire ambiente en relación con el dióxido de azufre, dióxido de nitrógeno, óxidos de nitrógeno, partículas, plomo, benzeno y monóxido de carbono

Resolución de 11 de septiembre de 2003, de la Secretaría General de Medio Ambiente, por la que se dispone la publicación del Acuerdo de 25 de julio de 2003, del Consejo de Ministros, por el que se aprueba el Programa nacional de reducción progresiva de emisiones nacionales de dióxido de azufre (SO2), óxidos de nitrógeno (NOx), compuestos orgánicos volátiles (COV) y amoniaco (NH3).



Aquesta és una còpia impresa del document electrònic (Ref.: 29058716 QFDYW-7ZJND-XLBDV AF00DFABCC7BEDF2370CAB3149CCFA6416AE B450) generada amb l'aplicació informàtica Firmadoc. El document no requereix signatures. Milloreant el codi de verificació pot comprovar la validesa de la signatura electrònica dels documents signats en l'adreça web: https://accede.diba.cat/verificador.jsp?codigo_entidad=elpapiol

DOCUMENT
PROJECTE (TD99-010): **PROJECT_PE-ANSELM CLAVE**
**PART 3_23022024**

ALTRES DADES
Codi per a validació: **QFDYW-7ZJND-XLBDV**
Data d'emissió: **28 de Febrer de 2024 a les 12:09:54**
**Pàgina 64 de 317**

SIGNATURES

IDENTIFICADORS

ESTAT
**NO REQUEREIX SIGNATURES**



Real Decreto 509/2007, de 20 de abril, por el que se aprueba el Reglamento para el desarrollo y ejecución de la Ley 16/2002, de 1 de julio, de prevención y control integrados de la contaminación.

Ley 34/2007, de 15 de noviembre, de calidad del aire y protección de la atmósfera.

D'àmbit autonòmic:

Llei 22/1983, de 21 de novembre, de protecció de l'ambient atmosfèric

Decret 322/1987, de 23 de setembre, de desplegament de la Llei 22/1983, de 21 de novembre, de Protecció de l'Ambient Atmosfèric

Llei 7/1989, de 5 de juny, de modificació parcial de la Llei de Protecció de l'Ambient Atmosfèric

Llei 6/1996, de 18 de juny, de modificació de la Llei 22/1983, de 21 de novembre, de protecció de l'Ambient Atmosfèric.

Decret 398/1996, de 12 de desembre, regulador del sistema de plans graduals de reducció d'emissions a l'atmosfera

Llei 7/98, de 5 de juny que modifica la Llei 22/1983, de 21 de novembre, de Protecció de l'ambient atmosfèric.

Decret 152/2007, de 10 de juliol, d'aprovació del Pla d'actuació per a la millora de la qualitat de l'aire als municipis declarats zones de protecció especial de l'ambient atmosfèric mitjançant el Decret 226/2006, de 23 de maig.

### 44.6. LEGISLACIÓ DE CONTAMINACIÓ ACÚSTICA

D'àmbit comunitari:

Directiva 2002/49/CE, de 25 de juny, sobre avaluació i gestió del soroll ambiental.

D'àmbit estatal:

Real Decreto 2042/1994, de 14 de octubre, por el que se regula la Inspección Técnica de Vehículos.

Real Decreto 212/2002, de 22 de febrero, por el que se regulan las emisiones sonoras en el entorno debidas a determinadas máquinas de uso al aire libre.

Ley 37/2003, de 17 de noviembre, del Ruido.

Real Decreto 1513/2005, de 16 de diciembre, por el que se desarrolla la Ley 37/2003, de 17 de noviembre, del Ruido, en lo referente a la evaluación y gestión del ruido ambiental.

Real Decreto 1367/2007, de 19 de octubre, por el que se desarrolla la Ley 37/2003, de 17 de noviembre, del Ruido, en lo referente a zonificación acústica, objetivos de calidad y emisiones acústicas.

Mesures per a la coordinació de la llei 16/2002 de protecció contra la contaminació acústica amb les previsions del Real Decreto 1367/2007 de desenvolupament de la Ley 37/2003 del ruido

D'àmbit autonòmic:

Llei 16/2002, de 28 de juny, de protecció contra la contaminació acústica.

### 44.7. LEGISLACIÓ DE CONTAMINACIÓ LLUMINOSA

D'àmbit autonòmic:

Llei 6/2001, de 31 de maig, d'ordenació ambiental de l'enllumenament per a la protecció del medi nocturn.

Decret 82/2005, de 3 de maig, pel qual s'aprova el Reglament de desenvolupament de la Llei 6/2001, de 31 de maig, d'ordenació ambiental de l'enllumenament per a la protecció del medi nocturn.

### 44.8. LEGISLACIÓ DE CONTAMINACIÓ ELECTROMAGNÈTICA

D'àmbit comunitari:

Recomanació del Consell, de 12 de juliol de 1999 relativa a l'exposició del públic en general a camps electromagnètics (0 Hz a 300 GHz)

D'àmbit estatal:

Real Decreto 1066/2001, de 28 de septiembre, por el que se aprueba el reglamento que establece condiciones de protección del dominio público radioeléctrico, restricciones a las emisiones radioeléctricas y medidas de protección sanitaria frente a emisiones radioeléctricas

Real Decreto 208/2005, de 25 de febrero, sobre aparatos eléctricos y electrónicos y de gestión de residuos.

### 44.9. LEGISLACIÓ DE RESIDUS

D'àmbit comunitari:

Directiva 2006/12/CE del Parlament Europeu y del Consell, de 5 de abril de 2006, relativa als residus

D'àmbit estatal:

Real Decreto 833/1988, de 20 de julio, por el que se aprueba el reglamento para la ejecución de la ley 2071986, básica de residuos tóxicos y peligrosos.

Real Decreto 1406/1989, de 10 Noviembre, por el que se impone limitaciones a la comercialización y uso de ciertas sustancias y preparados peligrosos

Orden de 28 de febrero de 1989 (Ministerio de Obras Públicas y Urbanismo), sobre gestión de. aceites usados

Real Decreto 952/1997, de 20 de junio, por el que se modifica el reglamento para la ejecución de la ley 20/1996, de 14 de mayo, Básica de Residuos Tóxicos y Peligrosos, aprobado mediante Real Decreto 833/1998 de 20 de julio.

Ley 10/1998, de 21 de abril, de Residuos

Orden de 7 de diciembre de 2001 modificando el Real DL 1406/1989, sobre limitaciones en el uso de ciertas substancias peligrosas.

Real Decreto 1481/2001, de 27 de. diciembre, por el que se regula la eliminación. de residuos mediante depósito en vertedero

Orden 304/MAM/2002, de 8 de febrero, por el que se publican las operaciones de valorización y eliminación de residuos y la lista europea de residuos.

Real Decreto 679/2006, de 2 de junio, por el que se regula la gestión de los aceites industrials usados.

Real Decreto 105/2008, de 1 de febrero, por el que se regula la producción y gestión de los residuos de construcción y demolición.

D'àmbit autonòmic:

Ordre de 6 de setembre de 1988, sobre prescripcions en el tractament i eliminació dels olis usats.

Decret Legislatiu 2/1991, de 26 de setembre, pel qual s'aprova la refosa de textos legals vigents en matèria de residus industrials.

Llei 6/1993, de 5 de juliol, reguladora dels residus.



Aquesta és una còpia impresa del document electrònic (Ref.: 29058716 QFDYW-7ZJND-XLBDV AF00DFABCC7BEDF2370CAB3149CCFA6416A1B450) generada amb l'aplicació informàtica Firmadoc. El document no requereix signatures. Mitjançant el codi de verificació pot comprovar la validesa de la signatura electrònica dels documents signats en l'adreça web: https://accede.diba.cat/verificador.jsp?codigo_entidad=elpapiol

DOCUMENT
PROJECTE (TD99-010): **PROJECT_PE-ANSELM CLAVE**
**PART 3_23022024**

ALTRES DADES
Codi per a validació: **QFDYW-7ZJND-XLBDV**
Data d'emissió: **28 de Febrer de 2024 a les 12:09:54**
**Pàgina 65 de 317**

SIGNATURES

IDENTIFICADORS

ESTAT
**NO REQUEREIX SIGNATURES**



Decret 115/1994, de 6 d'abril, reguladora del Registre General de Gestors de Residus.

Decret 201/1994, de 26 de juliol, regulador dels enderrocs i altres residus de la construcció.

Decret 34/1996, de 9 de gener, pel qual s'aprova el Catàleg de Residus de Catalunya.

Decret 1/1997, de 7 de gener, sobre la disposició del rebuig dels residus en dipòsits controlats.

Decret 93/1999, de 6 d'abril, sobre Procediments de Gestió de Residus.

Decret 92/1999, de 6 d'abril, de modificació del Decret 34/1996, de 9 de gener, pel qual s'aprova el Catàleg de Residus de Catalunya.

Decret 161/2001, de 12 de juny, de modificació del Decret 201/1994, de 26 de juliol, regulador dels enderrocs i altres residus de la construcció.

Decret 219/2001, d'1 d'agost, pel qual es deroga la disposició addicional tercera del Decret 93/1999, de 6 d'abril, sobre procediments de gestió de residus

Llei 15/2003, de 13 de juny, de modificació de la Llei 6/1993, de 5 de juliol, reguladora dels residus.

Llei 9/2008, del 10 de juliol, de modificació de la Llei 6/1993, del 15 de juliol, reguladora dels residus

Llei 8/2008, del 10 de juliol, de finançament de les infraestructures de gestió dels residus i dels cànons sobre la disposició del rebuig dels residus

### 44.10. LEGISLACIÓ DE PATRIMONI CULTURAL

D'àmbit estatal:

Ley 16/1985, de 25 de junio, del Patrimonio Histórico Español

Real Decreto 111/1986, de 10 de enero, de desarrollo parcial de la Ley 16/1985, de 25 de junio, del Patrimonio Histórico Español

Ley 3/1995, de 23 de marzo, de Vías Pecuarias.

D'àmbit autonòmic:

Llei 9/1993, de 30 de setembre, de patrimoni cultural català.

Decret 78/2002, de 5 de maç, del Reglament de Protecció del patrimoni arqueològic i paleontològic

### 44.11. LEGISLACIÓ DE MEDI NATURAL, VEGETACIÓ

D'àmbit comunitari:

Directiva 92/43/CEE, de 21 de maig, relativa a la conservació dels hàbitats naturals i la fauna i flora (Directiva Hàbitats).

D'àmbit estatal:

Real Decreto 1997/1995, de 7 de Diciembre, por el que se establece medidas para contribuir a Garantizar la Biodiversidad mediante la Conservacion de los Habitats naturales y de la Fauna y Flora silvestres.

Real Decreto 439/1990, de 30 de marzo, por el que se regula el catálogo nacional de especies amenazadas.

Ley 42/2007, de 13 de diciembre, del Patrimonio Natural y de la Biodiversidad

D'àmbit autonòmic:

ORDRE de 5 de novembre de 1984 sobre protecció de plantes de la flora autòctona amenaçada a Catalunya.

Llei 12/1985, de 13 de juny, d'espais naturals, modificada pel D. Leg. 11/1994, de 26 de juliol, de la Generalitat de Catalunya.

Decret 120/1989, de 17 d'abril, sobre declaració d'arbredes monumentals, d'interès comarcal i d'interès local.

Decret 328/1992, de 14 de desembre, del Pla d'espais naturals, de la Generalitat de Catalunya.

Decret 64/1995 de 7 de març de prevenció d'incendis forestals. Generalitat de Catalunya.

Decret 130/1998, de 12 de maig, pel qual s'estableixen mesures de prevenció d'incendis forestals en les àrees d'influència de carreteres, de la Generalitat de Catalunya.

Decret 166/1998, de 8 de juliol, de regulació de l'accés motoritzat al medi natural

Ordre MAH/228/2005, de 2 de maig, de declaració d'arbres monumentals i d'actualització de l'inventari dels arbres i arbredes declarats d'interès comarcal i local.

Decret 123/2005, de 14 de juny, de mesures de prevenció dels incendis forestals en les urbanitzacions sense continuïtat immediata amb la trama urbana.

Llei 12/2006, del 27 de juliol, de mesures en matèria de medi ambient i de modificació de les lleis 3/1988 i 22/2003, relatives a la protecció dels animals, de la Llei 12/1985, d'espais naturals, de la Llei 9/1995, de l'accés motoritzat al medi natural, i de la Llei 4/2004, relativa al procés d'adequació de les activitats d'incidència ambiental.

ACORD GOV/112/2006, de 5 de setembre, pel qual es designen zones d'especial protecció per a les aus (ZEPA) i s'aprova la proposta de llocs d'importància comunitària (LIC).

Resolució AAR/2999/2007, de 28 de setembre, per la qual es prohibeix la plantació en espais públics d'espècies susceptibles al foc bacterià (Erwinia amylovora).

### 44.12. LEGISLACIÓ DE MEDI NATURAL, FAUNA

D'àmbit comunitari:

Directiva 79/409/CEE del Consell, de 2 d'abril, relativa a la conservació de les aus silvestres.

Directiva 92/43/CEE, de 21 de maig, relativa a la conservació dels hàbitats naturals i la fauna i flora (Directiva Hàbitats).

Directiva 94/24/CEE del Consell, de 8 de juny de 1994 per la que es modifica l'annex II de la DIRECTIVA 79/409/CEE, relativa a la conservació de les aus silvestres.

Acord GOV/112/2006, de 5 de setembre, pel qual es designen zones d'especial protecció per a les aus (ZEPA) i s'aprova la proposta de llocs d'importància comunitària (LIC).

D'àmbit estatal:

Real Decreto 1997/1995, de 7 de Diciembre, por el que se establece medidas para contribuir a Garantizar la Biodiversidad mediante la Conservacion de los Habitats naturales y de la Fauna y Flora silvestres.

Real Decreto 439/1990, de 30 de marzo, por el que se regula el catálogo nacional de especies amenazadas.

Ley 42/2007, de 13 de diciembre, del Patrimonio Natural y de la Biodiversidad

D'àmbit autonòmic:

ORDRE, de 23 de novembre de 1994, per la qual s'amplia la relació d'espècies protegides a Catalunya.

ORDRE, de 10 d'abril de 1997, per la qual s'amplia la relació d'espècies protegides a Catalunya.

LLEI 22/2003, de 4 de juliol, de protecció dels animals.



Aquesta és una còpia impresa del document electrònic (Ref.: 29058716 QFDYW-7ZJND-XLBDV AF00DFABCC7BEDF2370CAB3149CCFA6416AD450) generada amb l'aplicació informàtica Firmadoc. El document no requereix signatures. Mitjançant el codi de verificació pot comprovar la validesa de la signatura electrònica dels documents signats en l'adreça web: https://accede.diba.cat/verificador.jsp?codigo_entidad=elpapiol

DOCUMENT
PROJECTE (TD99-010): **PROJECT_PE-ANSELM CLAVE**
**PART 3_23022024**

IDENTIFICADORS

ESTAT
**NO REQUEREIX SIGNATURES**

SIGNATURES

ALTRES DADES
Codi per a validació: **QFDYW-7ZJND-XLBDV**
Data d'emissió: **28 de Febrer de 2024 a les 12:09:54**
**Pàgina 66 de 317**



Llei 12/2006, del 27 de juliol, de mesures en matèria de medi ambient i de modificació de les lleis 3/1988 i 22/2003, relatives a la protecció dels animals, de la Llei 12/1985, d'espais naturals, de la Llei 9/1995, de l'accés motoritzat al medi natural, i de la Llei 4/2004, relativa al procés d'adequació de les activitats d'incidència ambiental.

### 44.13. LEGISLACIÓ DE MOBILITAT

D'àmbit autonòmic:

Text refós de la Llei d'Urbanisme Decret Legislatiu 1/2005.

Decret 305/2006, de 18 de juliol, pel qual s'aprova el Reglament de la Llei d'Urbanisme.

Llei 9/2003, de 13 de juny de mobilitat.

Decret 344/2006, de 19 de setembre, de regulació dels estudis d'avaluació de la mobilitat generada.

Decret 135/1995 codi d'accessibilitat de Catalunya.



Aquesta és una còpia impresa del document electrònic (Ref.: 2905871 6 QFDYW-7ZJND-XLBDV AF00DFABCC7BEDF2370CAB3149CCFA6416AL B450) generada amb l'aplicació informàtica Firmadoc. El document no requereix signatures. Mitjançant el codi de verificació pot comprovar la validesa de la signatura electrònica dels documents signats en l'adreça web: https://accede.diba.cat/verificador.jsp?codigo_entidad=elpapiol

DOCUMENT
PROJECTE (TD99-010): **PROJECT_PE-ANSELM CLAVE**
**PART 3_23022024**

IDENTIFICADORS

ALTRES DADES
Codi per a validació: **QFDYW-7ZJND-XLBDV**
Data d'emissió: **28 de Febrer de 2024 a les 12:09:54**
**Pàgina 67 de 317**

SIGNATURES

ESTAT
**NO REQUEREIX SIGNATURES**

Ajuntament del Papiol

AJTecnics

**PROJECTE EXECUTIU DE RE-URBANITZACIÓ DELS CARRERS D'ANSELM CLAVÉ I DOCTOR FLEMING AL PAPIOL**

08754, el Papiol

III PLEC DE PRESCRIPCIONS TÈCNIQUES

**PC 2-PLEC DE CONDICIONS TÈCNIQUES PARTICULARS**



Aquesta és una còpia impresa del document electrònic (Ref.: 29058716 QFDYW-7ZJND-XLBDV AF00DFABCC7BEDF2370CAB3149CCFA6416AE4B450) generada amb l'aplicació informàtica Firmadoc. El document no requereix signatures. Mitjançant el codi de verificació pot comprovar la validesa de la signatura electrònica dels documents signats en l'adreça web: https://accede.diba.cat/verificador.jsp?codigo_entidad=elpapiol

DOCUMENT
PROJECTE (TD99-010): **PROJECT_PE-ANSELM CLAVE**
**PART 3_23022024**

ALTRES DADES
Codi per a validació: **QFDYW-7ZJND-XLBDV**
Data d'emissió: **28 de Febrer de 2024 a les 12:09:54**
**Pàgina 68 de 317**

IDENTIFICADORS

SIGNATURES

ESTAT
**NO REQUEREIX SIGNATURES**

Ajuntament del Papiol

AJTecnics

## 2. PLEC DE CONDICIONS TÈCNIQUES PARTICULARS

**B MATERIALS I COMPOSTOS**

**B0 MATERIALS BÀSICS**

**B01 LÍQUIDS**

**B011 NEUTRES**

**B011- AIGUA**

0.- ELEMENTS QUE CONTEMPLA EL PLEC

B011-05ME.

Plec de condicions
1.- DEFINICIÓ I CONDICIONS DELS ELEMENTS

Aigües utilitzades per algun dels usos següents:
- Confecció de formigó
- Confecció de morter
- Confecció de pasta de guix
- Reg de plantacions
- Conglomerats de grava-ciment, terra-ciment, grava-emulsió, etc.
- Humectació de bases o subbases
- Humectació de peces ceràmiques, de ciment, etc.

CARACTERÍSTIQUES GENERALS:
Poden ser utilitzades les aigües potables i les sancionades com a acceptables per la pràctica.
Es poden utilitzar aigües de mar o salines anàlogues per a la confecció o curat de formigons sense armadura. Per a la confecció de formigó armat o pretesat es prohibeix l'ús d'aquestes aigües, tret del cas que es facin estudis especials.
Es podrà utilitzar aigua reciclada provinent del rentat dels camions formigonera a la pròpia central de formigó, sempre que compleixi les especificacions anteriors i la seva densitat sigui <= 1,3 g/cm3 i la densitat total sigui <=1,1 g/cm3
L'aigua a utilitzar tant en el curat com en la pastada del formigó, no ha de contenir cap substància perjudicial en quantitats que puguin afectar a les propietats del formigó o a la protecció de l'armat.
Si ha d'utilitzar-se per a la confecció o el curat de formigó o de morters i no hi ha antecedents de la seva utilització o aquesta presenta algun dubte s'haurà de verificar que acompleix totes aquestes característiques:
- Exponent d'hidrogen pH (UNE 83952): >= 5
- Total de substàncies dissoltes (UNE 83957): <= 15 g/l (15.000 ppm)
- Sulfats, expressats en SO4- (UNE 83956) - Ciment tipus SR,SRC: <= 5 g/l (5.000 ppm) - Altres tipus de ciment: <= 1 g/l (1.000 ppm)
- Ió clor, expressat en Cl- (UNE 83958) - Aigua per a formigó pretesat: <= 1 g/l (1.000 ppm) - Aigua per a formigó armat: <= 2 g/l - Aigua per a formigó en massa amb armadura de fissuració: <= 2 g/l
- Hidrats de carboni(UNE 83959) : 0
- Substàncies orgàniques solubles en èter (UNE 83960): <= 15 g/l (15.000 ppm)

Àlcalis Na2O: >= 1,5 g/l
Ió clor total aportat per components d'un formigó no pot superar:
- Pretensat: <= 0,2% pes de ciment
- Armat: <= 0,4% pes de ciment
- En massa amb armadura de fissuració: <= 0,4% pes de ciment

2.- CONDICIONS DE SUBMINISTRAMENT I EMMAGATZEMATGE

Subministrament i emmagatzematge: De manera que no s'alterin les seves condicions.

3.- UNITAT I CRITERI D'AMIDAMENT

Unitat d'amidament: la indicada a la descripció de l'element
Criteri d'amidament: quantitat necessària subministrada a l'obra

4.- NORMATIVA DE COMPLIMENT OBLIGATORI

Real Decreto 470/2021, de 29 de junio, por el que se aprueba el Código Estructural.

5.- CONDICIONS DE CONTROL DE RECEPCIÓ

OPERACIONS DE CONTROL:
Abans de l'inici de l'obra i si no es tenen antecedents de l'aigua que es vol utilitzar, o es tenen dubtes, s'ha d'analitzar l'aigua per determinar:
- Exponent d'hidrogen pH (UNE 83952)
- Contingut de substàncies dissoltes (UNE 83957)
- Contingut de sulfats, expressats en SO4 (UNE 83956)

Contingut en ió clor Cl- (UNE 83958)
- Contingut d'hidrats de carboni (UNE 83959)
- Contingut de substàncies orgàniques solubles en èter (UNE 83960)

En cas d'utilitzar aigua potable de la xarxa de subministrament, no serà obligatori realitzar els assajos anteriors.
En altres casos, la DF o el Responsable de la recepció en el cas de centrals de formigó preparat o de prefabricats, s'ha de disposar la realització dels assajos en laboratoris contemplats en l'apartat 78.2.2.1, per tal de comprovar el compliment de les especificacions de l'article 29 del CODI ESTRUCTURAL.
CRITERIS DE PRESA DE MOSTRES:
Els controls s'han de realitzar segons les instruccions de la DF i el CODI ESTRUCTURAL, realitzant-se la presa de mostres segons la UNE 83951.
INTERPRETACIÓ DE RESULTATS I ACTUACIONS EN CAS D'INCOMPLIMENT:
No s'ha d'acceptar l'aigua que no compleixi les especificacions, ni per a l'amasat ni per al curat.

---

**B0 MATERIALS BÀSICS**

**B03 GRANULATS**

**B03C- SAULÓ**

0.- ELEMENTS QUE CONTEMPLA EL PLEC

B03C-05NK.

Plec de condicions
1.- DEFINICIÓ I CONDICIONS DELS ELEMENTS

Sorra procedent de roca granítica meteoritzada, obtinguda per excavació.
CARACTERÍSTIQUES GENERALS:
El tipus de material utilitzat ha de ser l'indicat a la DT o en el seu defecte el que determini la DF.
Els materials no han de ser susceptibles a meteorització o alteració física o química. Han de poder barrejar-se amb aigua sense donar lloc a dissolucions perjudicials per a l'estructura, per altres capes de ferm, o que puguin contaminar.
Durant l'extracció s'ha de retirar la capa vegetal. No ha de tenir argiles, margues o d'altres matèries estranyes.
La fracció que passa pel tamís 0,08 (UNE 7050) ha de ser inferior a 2/3, en pes, de la que passa pel tamís 0,40 (UNE 7050).
La composició granulomètrica ha de ser l'adequada al seu ús i ha de ser la que es defineix a la partida d'obra en què intervingui o, si no hi consta, la que estableixi explícitament la DF.
A la vegada, els grànuls han de tenir forma arrodonida o polièdrica, i han de ser nets, resistents i de granulometria uniforme.
Coeficient de desgast "Los Angeles" (NLT-149): < 50
Índex CBR (NLT-111): > 20
Contingut de matèria orgànica: Nul
Mida del granulat:
- Sauló garbellat: <= 50 mm



Aquesta és una còpia impresa del document electrònic (Ref.: 29058716 QFDYW-7ZJND-XLBDV AF00DFABCC78EDF2370CAB3149CCFA6416AB450) generada amb l'aplicació informàtica Firmadoc. El document no requereix signatures. Mitjançant el codi de verificació pot comprovar la validesa de la signatura electrònica dels documents signats en l'adreça web: https://accede.diba.cat/verificador.jsp?codigo_entidad=elpapiol

DOCUMENT
PROJECTE (TD99-010): **PROJECT_PE-ANSELM CLAVE**
**PART 3_23022024**

ALTRES DADES
Codi per a validació: **QFDYW-7ZJND-XLBDV**
Data d'emissió: **28 de Febrer de 2024 a les 12:09:54**
**Pàgina 69 de 317**

SIGNATURES

IDENTIFICADORS

ESTAT
**NO REQUEREIX SIGNATURES**



- Sauló no garbellat: <= 1/2 gruix de la tongada

2.- CONDICIONS DE SUBMINISTRAMENT I EMMAGATZEMATGE

Subministrament i emmagatzematge: De manera que no s'alterin les seves condicions.

3.- UNITAT I CRITERI D'AMIDAMENT

Unitat d'amidament: la indicada a la descripció de l'element
Criteri d'amidament: quantitat necessària subministrada a l'obra

4.- NORMATIVA DE COMPLIMENT OBLIGATORI

No hi ha normativa de compliment obligatori.

5.- CONDICIONS DE CONTROL DE RECEPCIÓ

OPERACIONS DE CONTROL:
Les tasques de control a realitzar són les següents:
Abans de començar l'obra, quan hagi canvi de procedència del material, o amb la freqüència indicada durant la seva execució, es realitzaran els següents assaigs d'identificació del material:
- Per a cada 1000 m3 o fracció diària i sobre 2 mostres: - Assaig granulomètric (UNE EN 933-1), - Assaig d'equivalent de sorra (UNE EN 933-8) - I en el seu cas, assaig de blau de metilè (UNE EN 933-9)
- Per a cada 5000 m3, o 1 cop a la setmana si el volum executat és menor: - Determinació dels límits d'Atterberg (UNE 103103 i UNE 103104) - Assaig Pròctor Modificat (UNE 103501) - Humitat natural (UNE EN 1097-5)
- Per a cada 20000 m3 o 1 cop al mes si el volum executat és menor: - Coeficient de desgast de "Los Angeles" (UNE-EN 1097-2) - Assaig CBR (UNE 103502), cada 4500 m3 o cada setmana si el volum executat és menor.
El Director de les obres podrà reduir a la meitat la freqüència dels assaigs si considera que els materials són suficientment homogenis, o si en el control de recepció de la unitat acabada s'han aprovat 10 lots consecutius.
CRITERIS DE PRESA DE MOSTRES:
S'han de seguir les instruccions de la DF i els criteris de les normes de procediment indicades en cada assaig.
INTERPRETACIÓ DE RESULTATS I ACTUACIONS EN CAS D'INCOMPLIMENT:
Els resultats dels assaigs d'identificació han de complir estrictament les especificacions indicades, en cas contrari, no s'autoritzarà l'ús del material corresponent.

---

**B0 MATERIALS BÀSICS**

**B03 GRANULATS**

**B03J- GRAVA DE PEDRERA**

0.- ELEMENTS QUE CONTEMPLA EL PLEC

B03J-0K8V,B03J-0K8P.

Plec de condicions
1.- DEFINICIÓ I CONDICIONS DELS ELEMENTS

Granulats utilitzats per a algun dels usos següents:
- Confecció de formigons
- Confecció de barreges grava-ciment per a paviments
- Material per a drenatges
- Material per a paviments
El seu origen pot ser:
- Granulats naturals, procedents d'un jaciment natural
- Granulats naturals, obtinguts per matxucament de roques naturals
- Granulats procedents d'escòries siderúrgiques refredades per aire
Els granulats naturals poden ser:
- De pedra granítica
- De pedra calcària
CARACTERÍSTIQUES GENERALS:
El contractista ha de sotmetre a l'aprovació de la DF les pedreres o dipòsits d'on s'han d'obtenir els àrids, aportant tots els elements justificatius que cregués convenients o que li fossin requerits pel Director d'Obra, entre d'altres:
- Classificació geològica.
- Estudi de morfologia.
- Aplicacions anteriors.
La DF ha de poder refusar totes aquelles procedències que, al seu criteri, obligarien a un control massa freqüent dels materials que se n'extraguessin.
CARACTERÍSTIQUES GENERALS DELS GRANULATS RECICLATS
Els granulats procedents de reciclatge d'enderrocs no han de contenir en cap cas restes provinents de construccions amb patologies estructurals, com ara ciment aluminós, granulats amb sulfurs, sílice amorfa o corrosió de les armadures.
Els grànuls han de tenir forma arrodonida o polièdrica.
La composició granulomètrica ha de ser l'adequada al seu ús i ha de ser la que es defineix a la partida d'obra en què intervingui o, si no hi consta, la que estableixi explícitament la DF.
Han de ser nets, resistents i de granulometria uniforme.
No han de tenir pols, brutícia, argila, margues o d'altres matèries estranyes.
Diàmetre mínim: 98% retingut tamís 4 (UNE-EN 933-2)
Els àrids reciclats hauran de complir amb les especificacions de l'article 30 del CODI ESTRUCTURAL. A més, els que provinguin de formigons estructurals sans, o de resistència elevada, han de ser adequats per a la fabricació de formigó reciclat estructural, complint una sèrie de requisits:
- Dimensió mínima permesa = 4 mm
- Terrossos d'argila per a un formigó amb menys del 20% d'àrid reciclat: <= 0,6%
- Terrossos d'argila per a un formigó amb 100% d'àrid reciclat: <= 0,25%
- Absorció d'aigua per a un formigó amb menys del 20% d'àrid reciclat: <= 7%
- Absorció d'aigua per a un formigó amb més del 20% d'àrid reciclat: <= 5%
- Coeficient de Los Ángeles: <= 40
- Continguts màxims d'impureses: - Material ceràmic: <= 5% del pes - Partícules lleugeres: <= 1% del pes - Asfalt: <= 1% del pes - Altres: <= 1,0 % del pes
En els valors de les especificacions no citades, es mantenen els establerts en l'article 30 del CODI ESTRUCTURAL.
GRANULATS PROCEDENTS D'ESCORIES SIDERÚRGIQUES
Contingut de silicats inestables: Nul
Contingut de compostos fèrrics: Nul
GRAVA PER A LA CONFECCIÓ DE FORMIGONS:
Es denomina grava a la barreja de les diferents fraccions de granulat gruixut que s'utilitzen per a la confecció del formigó
Designació: d/D - IL - N
d/D: Fracció granulomètrica, d tamany mínim i D tamany màxim
IL: Presentació, R rodat, T triturat (matxuqueig) i M barreja
N: Naturalesa de l'àrid (C, calcari; S, silici; G,granític; O, ofita; B, basalt; D, dolomític; Q, traquita; I, fonolita; V, varis; A, artificial i R, reciclat
La grandària màxima D d'un granulat gruixut (grava) utilitzat per la confecció de formigó serà menor que les següents dimensions:
- 0,8 de la distància lliure horitzontal entre beines o armadures que formin grup, o entre un parament de la peça i una beina o armadura que formi un angle >45º (amb la direcció de formigonat)
- 1,25 de la distància entre un parament de la peça i una beina o armadura que formi un angle <=45º (amb la direcció de formigonat)
- 0,25 de la dimensió mínima de la peça que es formigona amb les excepcions següents: - Lloses superiors de sostres, amb TMA < 0,4 del gruix mínim - Peces d'execució molt curosa i elements en els que l'efecte de la paret de l'encofrat sigui reduït (sostres encofrats a una sola cara), amb TMA < 0,33 del gruix mínim
Quan el formigó passi entre vàries armadures, l'àrid gruixut serà el mínim valor entre el primer punt i el segon del paràgraf anterior.
Tot el granulat ha de ser d'una mida inferior al doble del límit més petit aplicable a cada cas.
Contingut de matèria orgànica (UNE-EN 1744-1): Color més clar que el patró
Fins que passen pel tamís 0,063 (UNE-EN 933-2):
- Per a graves calcàries i granítiques: <= 1,5% en pes
- Granulats, reciclats de formigó o prioritariament naturals: < 3%
- Per a granulats reciclats mixtos: < 5%
L'índex de llenques per a un granulat gruixut segons UNE-EN 933-3: <= 35%
Material retingut pel tamís 0,063 (UNE_EN 933-2) i que sura en un líquid de pes específic 20 kN/m3 (UNE EN 1744-1):



Aquesta és una còpia impresa del document electrònic (Ref.: 29058716 QFDYW-7ZJND-XLBDV AF00DFABCC78EDF2370CAB3149CCFA6416AB450) generada amb l'aplicació informàtica Firmadoc. El document no requereix signatures. Milloreant el codi de verificació pot comprovar la validesa de la signatura electrònica dels documents signats en l'adreça web: https://accede.diba.cat/verificador.jsp?codigo_entidad=elpapiol

- Granulats naturals <= 1% en pes
Compostos de sofre expressats en SO3 i referits a granulat sec (UNE-EN 1744-1):
- Granulats naturals: <= 1% en pes
- Granulats d'escòries siderúrgiques: <= 2% en pes
- Granulats reciclats mixtos: <= 1% en pes
- Granulats amb sulfurs de ferro oxidables en forma de pirrotina: <= 0,1% en pes
- Altres granulats: <= 0,4% en pes
Sulfats solubles en àcids, expressats en SO3 i referits a granulat sec (UNE-EN 1744-1):
- Granulats naturals: <= 0,8% en pes
- Granulats d'escòries siderúrgiques: <= 1% en pes
Clorurs expressats en Cl- i referits a granulat sec (UNE-EN 1744-1):
- Formigó armat o en massa amb armadura de fissuració: <= 0,05% en massa
- Formigó pretesat: <= 0,03% en massa
Ió clor total aportat per components d'un formigó no pot superar:
- Pretensat: <= 0,2% pes de ciment
- Armat: <= 0,4% pes de ciment
- En massa amb armadura de fissuració: <= 0,4% pes de ciment
Contingut de pirites o d'altres sulfurs: 0%
Contingut d'ió Cl-:
- Granulats reciclats mixtos: < 0,06%
El contingut de matèria orgànica que sura en un líquid de pes específic 2 segons la UNE-EN 1744-1(Apart.) 14.2 serà <= 1% per a granulats gruixuts.
Contingut de materials no petris (roba, fusta, paper...):
- Granulats reciclats provinents de formigó o mixtos: < 0,5%
- Altres granulats: Nul
Contingut de restes d'asfalt:
- Granulat reciclat mixt o provinent de formigó: < 0,5%
- Altres granulats: Nul
Reactivitat:
- Àlcali-sílici o àlcali-silicat (Mètode químic UNE 146-507-1 EX o Mètode accelerat UNE 146-508 EX): Nul·la
- Àlcali-carbonat (Mètode químic UNE 146-507-2): Nul·la
Estabilitat (UNE-EN 1367-2):
- Pèrdua de pes amb sulfat magnèsic: <= 18%
Resistència a la fragmentació segons UNE-EN 1097-2 (Assaig de los Ángeles):
- Granulats gruixuts naturals: <= 40
Absorció d'aigua:
- Granulats gruixuts naturals (UNE-EN 1097-6): < 5%
- Granulats reciclats provinents de formigó: < 10%
- Granulats reciclats mixtos: < 18%
- Granulats reciclats prioritariament naturals: < 5%
Pèrdua de pes amb cinc cicle de sulfat de magnesi segons UNE-EN 1367-2:
- Granulats gruixuts naturals: <= 18%
Els àrids no han de presentar reactivitat potencial amb els àlcalis del formigó. Per a comprovar-ho, s'ha de realitzar en primer lloc un anàlisi petrogràfic, per a obtenir el tipus de reactivitat que, en el seu cas, puguin presentar. Si d'aquest estudi es dedueix la possibilitat de reactivitat àlcali sílice o àlcali silicat, s'ha de realitzar l'assaig descrit a l'UNE 146.508 EX. Si el tipus de reactivitat potencial és àlcali carbonat, s'ha de realitzar l'assaig descrit a l'UNE 146.507 EX Part 2.
Els àrids no han de ser reactius amb el ciment. No s'utilitzaran àrids procedents de roques toves, friables, poroses, etc., ni els que continguin nòduls de guix, compostos ferrosos, sulfurs oxidables, etc, en quantitats superiors a les contemplades al CODI ESTRUCTURAL.
GRAVA PER A DRENATGES:
El granulat ha de ser procedent d'un jaciment natural, del matxuqueig de roques naturals, o del reciclatge d'enderrocs. No ha de presentar restes d'argila, margues o altres materials estranys.
La mida màxima dels grànuls ha de ser de 76 mm (tamís 80 UNE) i el garbellat ponderal acumulat pel tamís 0,08 UNE ha de ser <= 5%. La composició granulomètrica ha de ser fixada explícitament per la DF segons les característiques del terreny per drenar i del sistema de drenatge.
Plasticitat: No plàstic
Coeficient de desgast (assaig "Los Ángeles" UNE-EN 1097-2): <= 40
Equivalent de sorra (UNE-EN 933-8): > 30
Condicions generals de filtratge:
- F15/d85: < 5
- F15/d15: < 5
- F50/d50: < 5
(Fx = grandària superior de la fracció x% en pes del material filtrant, dx = grandària superior de la proporció x% del terreny a drenar)

A més, el coeficient d'uniformitat del filtre ha de ser:
- F60/F10: <20
Condicions de la granulometria en funció del sistema previst d'evacuació de l'aigua:
- Per a tubs perforats: F85/Diàmetre de l'orifici: > 1
- Per a tubs amb juntes obertes: F85/ Obertura de la junta: > 1,2
- Per a tubs de formigó porós: F85/d15 de l'àrid del tub: > 0,2
- Si es drena per metxinals: F85/ diàmetre del metxinal: > 1
Quan no sigui possible trobar un material granular d'aquestes condicions es faran filtres granulars compostos de vàries capes. La més gruixuda es col·locarà al costat del sistema d'evacuació. Aquesta complirà les condicions de filtre respecte a la següent i així successivament fins arribar al replè o al terreny natural. Es podrà recórrer a l'ús de filtres geotèxtils.
Quan el terreny natural estigui constituït per materials amb graves i boles a efectes del compliment de les condicions anteriors, s'atendrà únicament a la corba granulomètrica de la fracció del mateix inferior a 25 mm.
Si el terreny no és cohesiu i està compost per sorra fina i llims, el material drenant haurà de complir, a més de les condicions generals de filtre, la condició: F15 > 1 mm.
Si el terreny natural és cohesiu, compacte i homogeni, sense restes de sorra o llims, les condicions de filtre 1 i 2 s'han de substituir per: 0,1 mm > F15 > 0,4 mm
En els drens cecs, el material de la zona permeable central haurà de complir les següents condicions:
- Mida màxima de l'àrid: Entre 20 mm i 80 mm
- Coeficient d'uniformitat: F60/F10 < 4
Si s'utilitza granulats reciclats s'ha de comprovar que l'inflament (assaig CBR (NLT-111)) sigui inferior al 2% (UNE 103502).

## 2.- CONDICIONS DE SUBMINISTRAMENT I EMMAGATZEMATGE

CONDICIONS GENERALS:
Subministrament i emmagatzematge: De manera que no s'alterin les seves condicions.
Cada remesa de grava s'ha de descarregar en una zona ja preparada de sòl sec
Les graves de tipus diferents s'han d'emmagatzemar per separat
Els àrids s'emmagatzemaran de tal manera que quedin protegits contra la contaminació, i evitant la seva possible segregació, sobretot durant el seu transport. Es recomana emmagatzemar-los sota cobert per evitar els canvis de temperatura del granulat.

## 3.- UNITAT I CRITERI D'AMIDAMENT

Unitat d'amidament: la indicada a la descripció de l'element
Criteri d'amidament: quantitat necessària subministrada a l'obra

## 4.- NORMATIVA DE COMPLIMENT OBLIGATORI

GRAVA PER A LA CONFECCIÓ DE FORMIGONS:
Real Decreto 470/2021, de 29 de junio, por el que se aprueba el Código Estructural.
UNE-EN 12620:2003 Áridos para hormigón.
GRAVA PER A PAVIMENTS:
* Orden de 6 de febrero de 1976 por la que se aprueba el Pliego de Prescripciones Técnicas Generales para Obras de Carreteras y Puentes (PG-3).
GRAVA PER A DRENATGES:
Orden FOM/298/2016, de 15 de febrero, por la que se aprueba la norma 5.2-IC drenaje superficial de la Instrucción de Carreteras.

## 5.- CONDICIONS DE CONTROL DE RECEPCIÓ

CONDICIONS DE MARCATGE I CONTROL DE LA DOCUMENTACIÓ:
L'entrega de granulat a l'obra ha d'anar acompanyada d'un full de subministrament proporcionat pel subministrador, en el que hi han de constar com a mínim les següents dades:
- Identificació del subministrador
- Número del certificat de marcatge CE o indicació d'autoconsum
- Número de sèrie de la fulla de subministrament
- Data del lliurament
- Nom del peticionari
- Designació de l'àrid segons l'article 30.2 del CODI ESTRUCTURAL
- Quantitat de granulat subministrat



DOCUMENT
PROJECTE (TD99-010): **PROJECT_PE-ANSELM CLAVE**
**PART 3_23022024**

IDENTIFICADORS

ESTAT
**NO REQUEREIX SIGNATURES**

SIGNATURES

ALTRES DADES
Codi per a validació: **QFDYW-7ZJND-XLBDV**
Data d'emissió: **28 de Febrer de 2024 a les 12:09:54**
**Pàgina 70 de 317**

Aquesta és una còpia impresa del document electrònic (Ref.: 2905871 6 QFDYW-7ZJND-XLBDV AF00DFABCC7BEDF2370CAB3149CCFA641 6AB450) generada amb l'aplicació informàtica Firmadoc. El document no requereix signatures. Mitjançant el codi de verificació pot comprovar la validesa de la signatura electrònica dels documents signats en l'adreça web: https://accede.diba.cat/verificador.jsp?codigo_entidad=elpapiol

- Identificació del lloc de subministrament
El fabricant ha de proporcionar la informació relativa a la granulometria i a les toleràncies de l'àrid subministrat.
El subministrador ha de posar a disposició de la DF en el cas que aquesta ho sol·liciti, la documentació següent, que acredita el marcatge CE, segons el sistema d'avaluació de conformitat aplicable, d'acord amb el que disposa l'apartat 7.2.1 del CTE: - Productes per a carreteres i altres treballs d'obres públiques i edificació de Funcio: Aplicacions que exigeixen requisits de seguretat molt estrictes*. * Requisits que han de ser definits per lleis, reglaments i normes administratives nacionals de cada estat membre, - Productes per a edificació, fabricació de productes de formigó prefabricat, carreteres i altres treballs d'obres públiques de Funcio: Aplicacions que exigeixen requisits de seguretat molt estrictes*. * Requisits que han de ser definits per lleis, reglaments i normes administratives nacionals de cada estat membre: - Sistema 2+: Declaració de Prestacions - Productes per a edificació, fabricació de productes de formigó prefabricat, carreteres i altres treballs d'obres públiques de Funcio: Aplicacions que no exigeixen requisits de seguretat molt estrictes*. * Requisits que han de ser definits per lleis, reglaments i normes administratives nacionals de cada estat membre: - Sistema 4: Declaració de Prestacions
El símbol de marcatge de conformitat CE s'ha d'estampar d'acord amb la Directiva 93/68CE i ha d'estar visible sobre el producte o sobre etiqueta, embalatge o documentació comercial i ha d'anar acompanyat de la següent informació:
- Número d'identificació de l'organisme de certificació
- Nom o marca d'identificació i direcció del fabricant
- Les dues últimes xifres de l'any d'impressió del marcatge
- Referència a la norma (UNE-EN 12620)
- Descripció del producte (nom genèric, material, ús previst)
- Designació del producte
- Informació de les característiques essencials aplicables
A la documentació del marcatge haurà d'indicar:
- Nom del laboratori que ha realitzat els assajos
- Data d'emissió del certificat
- Garantia de que el tractament estadístic és l'exigit en el marcatge
- Estudi de fins que justifiqui experimentalment el seu ús, en el cas que hi hagi àrids que no compleixen amb l'article 30.4.1 del CODI ESTRUCTURAL.
OPERACIONS DE CONTROL:
Els àrids han de disposar del marcatge CE, de tal manera que la comprovació de la seva idoneïtat per al seu ús es farà mitjançant un control documental del marcatge per tal de determinar el compliment de les especificacions del projecte i de l'article 30 del CODI ESTRUCTURAL.
En el cas d'àrids d'autoconsum, el Constructor o el Subministrador ha d'aportar un certificat d'assaig, de com a màxim tres mesos d'antiguitat, realitzat en un laboratori de control dels contemplats en l'article 17.2.2.1 del CODI ESTRUCTURAL, que verifiqui el compliment de les especificacions de l'àrid subministrat respecte l'article 30 del CODI ESTRUCTURAL.
La DF ha de poder valorar el nivell de garantia del distintiu, i en cas de no disposar de suficient informació, ha de poder determinar l'execució de comprovacions mitjançant assaigs.
La DF, a més, ha de valorar si realitzar una inspecció a la planta de fabricació, a poder ser, abans del subministra de l'àrid, per comprovar la idoneïtat per a la seva fabricació. En cas necessari, la DF ha de poder realitzar els assaigs següents per a verificar la conformitat de les especificacions:
- Índex de llenques (UNE-EN 933-3).
- Terrossos d'argila (UNE 7133)
- Partícules toves (UNE 7134)
- Coeficient de forma (UNE EN 933-4)
- Material retingut pel garbell 0.063 UNE (UNE EN 933-2) i que sura en un líquid de pes específic 2 (UNE EN 1744-1).
- Compostos de sofre (SO3)- respecte al granulat sec (UNE-EN 1744-1).
- Contingut en ió clor Cl- (UNE-EN 1744-1)
- Assaig petrogràfic
- Reactivitat potencial amb els àlcalis del ciment (UNE 146-507 i UNE 146-508).
- Estabilitat, resistència a l'atac del sulfat magnèsic (UNE-EN 1367-2).
- Absorció d'aigua (UNE-EN 1097-6).
- Resistència al desgast Los Angeles (UNE-EN 1097-2).
- Assaig d'identificació per raigs X.
- Assaig granulomètric (UNE-EN 933-2)
OPERACIONS DE CONTROL EN GRAVA PER A DRENATGES:
Les tasques de control a realitzar són les següents:
- Inspecció visual del material i recepció del certificat de procedència i qualitat corresponent.
- Abans de començar el reblert, quan hagi canvi de procedència del material, o cada 2000 m3 durant la seva execució, es realitzaran els següents assaigs d'identificació del material: - Assaig granulomètric del material filtrant (UNE EN 933-1)
- Assaig granulomètric del material adjacent (UNE 103101) - Desgast de "Los Ángeles" (UNE EN 1097-2)
S'ha de demanar un certificat de procedència del material, que en el cas d'àrids naturals ha de contenir:
- Classificació geològica
- Estudi de morfologia
- Aplicacions anteriors
- Assaigs d'identificació del material
CRITERIS DE PRESA DE MOSTRES:
Els controls s'han de realitzar segons les instruccions de la DF i el CODI ESTRUCTURAL.
CRITERIS DE PRESA DE MOSTRES EN GRAVA PER A DRENATGES:
S'han de seguir les instruccions de la DF i els criteris de les normes de procediment indicades en cada assaig.
INTERPRETACIÓ DE RESULTATS I ACTUACIONS EN CAS D'INCOMPLIMENT:
No s'acceptarà la grava que no compleixi totes les especificacions indicades al plec. Si la granulometria no s'ajusta a la utilitzada per a l'establiment de les dosificacions aprovades, s'hauran de projectar i aprovar noves fórmules de treball.
INTERPRETACIÓ DE RESULTATS I ACTUACIÓ EN CAS D'INCOMPLIMENT EN GRAVA PER A DRENATGES:
Els resultats dels assaigs d'identificació han de complir estrictament les especificacions indicades, en cas contrari, no s'ha d'autoritzar l'ús del material corresponent en l'execució del reblert.

---

**B0 MATERIALS BÀSICS**

**B03 GRANULATS**

**B03L- SORRA**

0.- ELEMENTS QUE CONTEMPLA EL PLEC

B03L-05N5,B03L-05N7,B03L-05MX.

1.- DEFINICIÓ I CONDICIONS DELS ELEMENTS
Sorra procedent de roques calcàries, roques granítiques, marbres blancs i durs, o sorra procedent del reciclatge de residus de la construcció i demolició en una planta legalment autoritzada per al tractament d'aquest tipus de residu.
S'han considerat els tipus següents:
- Sorra de marbre blanc
- Sorra per a confecció de formigons, d'origen:
Sorra per a confecció de formigons, d'origen: - De pedra calcària - De pedra granítica
- Sorra per a confecció de morters
- Sorra per a reblert de rases amb canonades
- Sorres procedents de reciclatge de residus de la construcció i demolicions
CARACTERÍSTIQUES GENERALS:
El contractista ha de sotmetre a l'aprovació de la DF les pedreres o dipòsits d'on s'han d'obtenir els àrids, aportant tots els elements justificatius que cregués convenients o que li fossin requerits pel Director d'Obra, entre d'altres:
- Classificació geològica.
- Estudi de morfologia.
- Aplicacions anteriors.
La DF ha de poder refusar totes aquelles procedències que, al seu criteri, obligarien a un control massa freqüent dels materials que se n'extraguessin.
Els grànuls han de tenir forma arrodonida o polièdrica.
La composició granulomètrica ha de ser l'adequada al seu ús, o si no consta, la que estableixi explícitament la DF.
No ha de tenir margues o altres materials estranys.
Contingut de pirites o d'altres sulfurs oxidables: 0%
Contingut de matèria orgànica (UNE-EN 1744-1): Color més clar que el patró
Contingut de terrossos d'argila (UNE 7133): <= 1% en pes
Els àrids no han de ser reactius amb el ciment. No s'utilitzaran àrids procedents de roques toves, friables, poroses, etc., ni els que continguin nòduls de guix, compostos ferrosos, sulfurs oxidables, etc, en quantitats superiors a les contemplades al CODI ESTRUCTURAL.
Els àrids reciclats hauran de complir amb les especificacions de l'article 30 del CODI ESTRUCTURAL. A més, els que provinguin de formigons estructurals sans, o de resistència elevada, han de ser adequats per a la fabricació de formigó reciclat estructural, complint una sèrie de requisits:
- Dimensió mínima permesa = 4 mm
- Terrossos d'argila per a un formigó amb menys del 20% d'àrid reciclat: <= 0,6%
- Terrossos d'argila per a un formigó amb 100% d'àrid reciclat: <= 0,25%



DOCUMENT
PROJECTE (TD99-010): **PROJECT_PE-ANSELM CLAVE**
**PART 3_23022024**

ALTRES DADES
Codi per a validació: **QFDYW-7ZJND-XLBDV**
Data d'emissió: **28 de Febrer de 2024 a les 12:09:54**
**Pàgina 71 de 317**

IDENTIFICADORS

SIGNATURES

ESTAT
**NO REQUEREIX SIGNATURES**

Aquesta és una còpia impresa del document electrònic (Ref.: 29058716 QFDYW-7ZJND-XLBDV AF00DFABCC78EDF2370CAB3149CCFA6416AB450) generada amb l'aplicació informàtica Firmadoc. El document no requereix signatures. Mitjançant el codi de verificació pot comprovar la validesa de la signatura electrònica dels documents signats en l'adreça web: https://accede.diba.cat/verificador.jsp?codigo_entidad=elpapiol

- Absorció d'aigua per a un formigó amb menys del 20% d'àrid reciclat: <= 7%
- Absorció d'aigua per a un formigó amb més del 20% d'àrid reciclat: <= 5%
- Coeficient de Los Ángeles: <= 40
- Continguts màxims d'impureses: - Material ceràmic: <= 5% del pes - Partícules lleugeres: <= 1% del pes - Asfalt: <= 1% del pes - Altres: <= 1,0 % del pes

En els valors de les especificacions no citades, es mantenen els establerts en l'article 30 del CODI ESTRUCTURAL.

SORRA DE MARBRE BLANC:

Barreja amb granulats blancs diferents del marbre: 0%

SORRA PER A LA CONFECCIÓ DE FORMIGONS:

Es denomina sorra a la barreja de les diferents fraccions d'àrid fi que s'utilitzen per a la confecció del formigó

Designació: d/D - IL - N

d/D: Fracció granulomètrica, d tamany mínim i D tamany màxim

IL: Presentació, R rodat, T triturat (matxuqueig) i M barreja

N: Naturalesa de l'àrid (C, calcari; S, silici; G,granític; O, ofita; B, basalt; D, dolomític; Q, traquita; I, fonolita; V, varis; A, artificial i R, reciclat

Mida dels granuls (Tamís 4 UNE-EN 933-2): <= 4 mm

Material retingut pel tamís 0,063 (UNE_EN 933-2) i que sura en un líquid de pes específic 20 kN/m3 (UNE EN 1744-1): <= 0,5% en pes

Compostos de sofre expressats en SO3 i referits a granulat sec (UNE-EN 1744-1): <= 1% en pes

Reactivitat potencial amb els àlcalis del ciment (UNE 146507-2)

Sulfats solubles en àcid, expressats en SO3 i referits al granulat sec (UNE-EN 1744-1): <= 0,8% en pes

Clorurs expressats en Cl- i referits al granulat sec (UNE-EN 1744-1):

- Formigó armat o en massa amb armadures de fissuració: <= 0,05% en pes
- Formigó pretesat: <= 0,03% en pes

ló clor total aportat per components d'un formigó no pot superar:

- Pretensat: <= 0,2% pes de ciment
- Armat: <= 0,4% pes de ciment
- En massa amb armadura de fissuració: <= 0,4% pes de ciment

Estabilitat (UNE-EN 1367-2):

- Pèrdua de pes amb sulfat sòdic: <= 10%
- Pèrdua de pes amb sulfat magnèsic: <= 15%

Pèrdua de pes amb sulfat magnèsic (UNE-EN 1367-2) quan el formigó estigui sotmès a una classe d'exposició XF, i l'àrid fi tingui una absorció d'aigua >1%: <= 15%

Coeficient de friabilitat (UNE 83115)

- Per formigons d'alta resistència: < 40
- Formigons en massa o armats amb Fck<=30 N/mm2: < 50

Els àrids no han de presentar reactivitat potencial amb els àlcalis del formigó. Per a comprovar-ho, s'ha de realitzar en primer lloc un anàlisi petrogràfic, per a obtenir el tipus de reactivitat que, en el seu cas, puguin presentar. Si d'aquest estudi es dedueix la possibilitat de reactivitat àlcali sílice o àlcali silicat, s'ha de realitzar l'assaig descrit a l'UNE 146.508 EX. Si el tipus de reactivitat potencial és àlcali carbonat, s'ha de realitzar l'assaig descrit a l'UNE 146.507 EX Part 2.

La corba granulomètrica de l'àrid fi, ha d'estar compresa dins del fus següent:

| | Material retingut acumulat, en % en pes,en els tamisos | | | | | | |
|---|---|---|---|---|---|---|---|
| Límits | 4 mm | 2 mm | 1 mm | 0,5 mm | 0,25 mm | 0,125 mm | 0,063 mm |
| Superior | 0 | 4 | 16 | 40 | 70 | 77 | (1) |
| Inferior | 15 | 38 | 60 | 82 | 94 | 100 | 100 |

(1) Aquest valor varia en funció del tipus i origen de l'àrid.

SORRA DE PEDRA GRANÍTICA PER A LA CONFECCIÓ DE FORMIGONS:

Contingut màxim de fins que passen pel tamís 0,063 mm (UNE-EN 933-1):

- Granulat gruixut: - Qualsevol tipus: <= 1,5% en pes
- Granulat fí: - Granulat arrodonit: <= 6% en pes - Granulat de matxuqueig no calcari per a obres sotmeses a exposició XS, XD, XA,XF o XM: <= 6% en pes - Granulat de matxuqueig no calcari per a obres sotmeses a exposició X0 o XC i no sotmeses a cap classe d'exposició XA, XF o XM: <= 10% en pes

Equivalent de sorra (EAV)(UNE_EN 933-8):

- Per a obres en ambients X0, XC: >= 70
- Resta de casos: >= 75

Absorció d'aigua (UNE-EN 1097-6): <= 5%

SORRA DE PEDRA CALCÀRIA PER A LA CONFECCIÓ DE FORMIGONS:

Contingut màxim de fins que passen pel tamís 0,063 mm (UNE-EN 933-1):

- Granulat gruixut: - Qualsevol tipus: <= 1,5% en pes
- Granulat fí: - Granulat arrodonit: <= 6% en pes - Granulat de matxuqueig calcari per a obres sotmeses a exposició XS, XD, XA, XF o XM: <= 10% en pes - Granulat de matxuqueix calcari per a obres sotmeses a exposició X0 o XC i no sotmesa a cap classe d'exposició XA,XF o XM: <= 16% en pes.

Valor blau de metilè(UNE 83130):

- Per a obres sotmeses a exposició X0 o XC: <= 0,6% en pes
- Resta de casos: <= 0,3% en pes

SORRA PER A LA CONFECCIÓ DE MORTERS:

La composició granulomètrica ha de quedar dintre dels límits següents:

| Tamís UNE 7-050 mm | Percentatge en pes que passa pel tamís | Condicions |
|---|---|---|
| 5,00 | A | A = 100 |
| 2,50 | B | 60 <= B <= 100 |
| 1,25 | C | 30 <= C <= 100 |
| 0,63 | D | 15 <= D <= 70 |
| 0,32 | E | 5 <= E <= 50 |
| 0,16 | F | 0 <= F <= 30 |
| 0,08 | G | 0 <= G <= 15 |
| Altres condi-cions | | C - D <= 50<br>D - E <= 50<br>C - E <= 70 |

Mida dels grànuls: <= 1/3 del gruix del junt

Contingut de matèries perjudicials: <= 2%

GRANULATS PROCEDENTS DE RECICLATGE DE RESIDUS DE LA CONSTRUCCIÓ I DEMOLICIONS:

El material ha de procedir d'una planta autoritzada legalment per al tractament de residus de la construcció.

El material no ha de ser susceptible de cap mena de meteorització o d'alteració física o química sota les condicions més desfavorables que presumiblement es puguin donar al lloc d'utilització.

No han de donar lloc, amb l'aigua, a dissolucions que puguin causar danys a estructures, capes de ferms, o contaminar el sòl o corrents d'aigua.

S'ha considerat que l'ús serà el reblert de rases amb canonades.

Per a qualsevol utilització diferent d'aquesta, es requereix l'acceptació expressa de la direcció facultativa i la justificació mitjançant els assaigs que pertoquin que es compleixen les condicions requerides per a l'us al que es pretén destinar.

2.- CONDICIONS DE SUBMINISTRAMENT I EMMAGATZEMATGE

Subministrament i emmagatzematge: De manera que no s'alterin les seves condicions.

Cada remesa de sorra s'ha de descarregar en una zona ja preparada de sòl sec.

Les sorres de tipus diferents s'han d'emmagatzemar per separat.

Els àrids s'han d'emmagatzemar de tal manera que quedin protegits contra la contaminació, i evitant la seva possible segregació, sobretot durant el seu transport. Es recomana emmagatzemar-los sota cobert per evitar els canvis de temperatura del granulat, i en un terreny sec i net destinat a l'apilament dels àrids. Les sorres d'altres tipus s'han d'emmagatzemar per separat.

3.- UNITAT I CRITERI D'AMIDAMENT

Unitat d'amidament: la indicada a la descripció de l'element

Criteri d'amidament: quantitat necessària subministrada a l'obra

4.- NORMATIVA DE COMPLIMENT OBLIGATORI

SORRA PER A LA CONFECCIÓ DE FORMIGONS:

Real Decreto 470/2021, de 29 de junio, por el que se aprueba el Código Estructural.

SORRA PER A LA CONFECCIÓ DE MORTERS:

Real Decreto 470/2021, de 29 de junio, por el que se aprueba el Código Estructural.

UNE-EN 12620:2003 Áridos para hormigón.

Documento Básico de Seguridad estructural Fábrica DB-SE-F, parte II del CTE, aprobado por el Real Decreto 314/2006.

SORRES PER A ALTRES USOS:

No hi ha normativa de compliment obligatori.

5.- CONDICIONS DE CONTROL DE RECEPCIÓ

CONDICIONS DE MARCATGE I CONTROL DE LA DOCUMENTACIÓ:

L'entrega de granulat a l'obra ha d'anar acompanyada d'un full de subministrament proporcionat pel subministrador, en el que hi han de constar com a mínim les següents dades:

- Identificació del subministrador
- Número del certificat de marcatge CE o indicació d'autoconsum
- Número de sèrie de la fulla de subministrament
- Nom de la cantera
- Data del lliurament



DOCUMENT
PROJECTE (TD99-010): **PROJECT_PE-ANSELM CLAVE**
**PART 3_23022024**

ALTRES DADES
Codi per a validació: **QFDYW-7ZJND-XLBDV**
Data d'emissió: **28 de Febrer de 2024 a les 12:09:54**
**Pàgina 72 de 317**

IDENTIFICADORS

SIGNATURES

ESTAT
**NO REQUEREIX SIGNATURES**

Aquesta és una còpia impresa del document electrònic (Ref.: 29058716 QFDYW-7ZJND-XLBDV AF00DFABCC78EDF2370CAB3149CCFA6416AB450) generada amb l'aplicació informàtica Firmadoc. El document no requereix signatures. Mitjançant el codi de verificació pot comprovar la validesa de la signatura electrònica dels documents signats en l'adreça web: https://accede.diba.cat/verificador.jsp?codigo_entidad=elpapiol

- Nom del peticionari
- Designació de l'àrid segons l'article 30.2 del CODI ESTRUCTURAL
- Quantitat de granulat subministrat
- Identificació del lloc de subministrament

El fabricant ha de proporcionar la informació relativa a la granulometria i a les toleràncies de l'àrid subministrat.
El subministrador ha de posar a disposició de la DF en el cas que aquesta ho sol·liciti, la documentació següent, que acredita el marcatge CE, segons el sistema d'avaluació de conformitat aplicable, d'acord amb el que disposa l'apartat 7.2.1 del CTE: - Productes per a carreteres i altres treballs d'obres públiques i edificació de Funcio: Aplicacions que exigeixen requisits de seguretat molt estrictes*. * Requisits que han de ser definits per lleis, reglaments i normes administratives nacionals de cada estat membre, - Productes per a edificació, fabricació de productes de formigó prefabricat, carreteres i altres treballs d'obres públiques de Funcio: Aplicacions que exigeixen requisits de seguretat molt estrictes*. * Requisits que han de ser definits per lleis, reglaments i normes administratives nacionals de cada estat membre: - Sistema 2+: Declaració de Prestacions - Productes per a edificació, fabricació de productes de formigó prefabricat, carreteres i altres treballs d'obres públiques de Funcio: Aplicacions que no exigeixen requisits de seguretat molt estrictes*. * Requisits que han de ser definits per lleis, reglaments i normes administratives nacionals de cada estat membre, - Productes per a carreteres i altres treballs d'obres públiques i edificació de Funcio: Aplicacions que no exigeixen requisits de seguretat molt estrictes*. * Requisits que han de ser definits per lleis, reglaments i normes administratives nacionals de cada estat membre: - Sistema 4: Declaració de Prestacions
El símbol de marcatge de conformitat CE s'ha d'estampar d'acord amb la Directiva 93/68CE i ha d'estar visible sobre el producte o sobre etiqueta, embalatge o documentació comercial i ha d'anar acompanyat de la següent informació:
- Número d'identificació de l'organisme de certificació
- Nom o marca d'identificació i direcció del fabricant
- Les dues últimes xifres de l'any d'impressió del marcatge
- Referència a la norma (UNE-EN 12620)
- Descripció del producte (nom genèric, material, ús previst)
- Designació del producte
- Informació de les característiques essencials aplicables

A la documentació del marcatge haurà d'indicar:
- Nom del laboratori que ha realitzat els assajos
- Data d'emissió del certificat
- Garantia de que el tractament estadístic és l'exigit en el marcatge
- Estudi de fins que justifiqui experimentalment el seu ús, en el cas que hi hagi àrids que no compleixen amb l'article 30.4.1 del CODI ESTRUCTURAL.

L'àrid reciclat ha d'incloure en la seva documentació:
- Naturalesa del material
- Planta productora de l'àrid i empresa transportista de la runa
- Presència d'impureses
- Detalls de la seva procedència
- Altre informació que resulti rellevant

OPERACIONS DE CONTROL:
Els àrids han de disposar del marcatge CE, de tal manera que la comprovació de la seva idoneïtat per al seu ús es farà mitjançant un control documental del marcatge per tal de determinar el compliment de les especificacions del projecte i de l'article 30 del CODI ESTRUCTURAL.
En el cas d'àrids d'autoconsum, el Constructor o el Subministrador ha d'aportar un certificat d'assaig, de com a màxim tres mesos d'antiguitat, realitzat en un laboratori de control dels contemplats en l'article 17.2.2.1 del CODI ESTRUCTURAL, que verifiqui el compliment de les especificacions de l'àrid subministrat respecte l'article 30 del CODI ESTRUCTURAL.
La DF ha de poder valorar el nivell de garantia del distintiu, i en cas de no disposar de suficient informació, ha de poder determinar l'execució de comprovacions mitjançant assaigs.
La DF, a més, ha de valorar si realitzar una inspecció a la planta de fabricació, a poder ser, abans del subministra de l'àrid, per comprovar la idoneïtat per a la seva fabricació. En cas necessari, la DF ha de poder realitzar els assaigs següents per a verificar la conformitat de les especificacions:
- Matèria orgànica (UNE-EN 1744-1).
- Terrossos d'argila (UNE 7133).
- Material retingut pel garbell 0.063 UNE (UNE EN 933-2) i que sura en un líquid de pes específic 2 (UNE EN 1744-1).
- Compostos de sofre (SO3)- respecte al granulat sec (UNE-EN 1744-1).
- Sulfats solubles en àcid (UNE-EN 1744-1).
- Contingut d'ió CL- (UNE-EN 1744-1).
- Assaig petrogràfic
- Reactivitat potencial amb els àlcalis del ciment (UNE 146-507 i UNE 146-508).
- Equivalent de sorra (UNE-EN 933-8).
- Absorció d'aigua (UNE-EN 1097-6).
- Assaig d'identificació per raigs X.
- Pèrdua de pes amb sulfat magnèsic (UNE-EN 1367-2)
- Assaig granulomètric (UNE-EN 933-2)
- Coeficient de friabilitat (UNE 83115)

Un cop s'hagi realitzat l'apilament, s'ha de realitzar una inspecció visual, i si es considera necessari, s'han de prendre mostres per realitzar els assaigs corresponents.
S'ha de poder acceptar la sorra que no compleixi amb els requisits sempre i quan mitjançant rentat, cribatge o mescla, assoleixi les condicions exigides.
CRITERIS DE PRESA DE MOSTRES:
Els controls s'han de realitzar segons les instruccions de la DF i el CODI ESTRUCTURAL.
INTERPRETACIÓ DE RESULTATS I ACTUACIONS EN CAS D'INCOMPLIMENT:
No s'ha d'acceptar la sorra que no compleixi totes les especificacions indicades al plec de condicions. Si la granulometria no s'ajusta a la utilitzada per a l'establiment de les dosificacions aprovades, s'hauran de projectar i aprovar noves fórmules de treball.
No s'han d'utilitzar àrids fins els quals l'equivalent de sorra sigui inferior a:
- 70, en obres sotmeses a les classes X0 o XC
- 75, en la resta de casos

En cas que les sorres procedents del matxuqueig de roques calcàries o de roques dolomítiques que no compleixin l'especificació de l'equivalent de sorra, s'han de poder acceptar si l'assaig del blau de metilè (UNE-EN 933-9) compleix el següent:
- Per a obres amb classe general d'exposició classe X0 o XC: <= 0,6% en pes
- Resta de casos: <= 0,3% en pes

Si el valor del blau de metilè fos superior als valors anteriors, i es presentin dubtes de la presència d'argila en els fins, s'ha de poder realitzar un assaig de rajos X per a la seva detecció i identificació: s'ha de poder utilitzar l'àrid fi si les argiles són del tipus caolinita o illita, i si les propietats del formigó amb aquest àrid són les mateixes que les d'un que tingui els mateixos components però sense els fins.
S'han de poder utilitzar sorres rodades, o procedents de roques matxucades, o escòries siderúrgiques adequades, en la fabricació de formigó d'ús no estructural.

---

**B0 MATERIALS BÀSICS**

**B05 AGLOMERANTS I CONGLOMERANTS**

**B054- CALÇ**

0.- ELEMENTS QUE CONTEMPLA EL PLEC

B054-06DH.

1.- DEFINICIÓ I CONDICIONS DELS ELEMENTS

Conglomerant obtingut per calcinació de materials calcaris, format principalment per òxids o hidròxids de calci amb o sense òxids o hidròxids de magnesi i quantitats menors d'òxids de silici, ferro i alumini.
S'han considerat els tipus següents:
- Calç aèria càlcica (CL): - Hidratada en pols: CL 90-S - Hidratada en pasta: CL 90-S PL
- Calç hidràulica natural (NHL): - Calç hidràulica natural 2: NHL 2 - Calç hidràulica natural 3,5: NHL 3,5 - Calç hidràulica natural 5: NHL 5

CALÇ AÈRIA HIDRATADA CL 90:
Si conté additius, aquests no han d'afectar a les propietats dels morters.
Les característiques següents han de complir amb els valors declarats pel fabricant, assajats segons la norma corresponent, dins del límit de tolerància indicat, en el seu cas.
Contingut de CaO + MgO, segons UNE-EN 459-2: >= 90
Contingut de MgO, segons UNE-EN 459-2: <= 5
Contingut de SO3, segons UNE-EN 459-2: <= 2
Contingut de CO2, segons UNE-EN 459-2: <= 4
Contingut de calç útil, segons UNE-EN 459-2: >= 80
Estabilitat de volum, segons UNE-EN 459-2:
- Calç en pasta: compleix l'assaig
- Calç en pols: - Mètode de referència: <= 2 mm - Mètode alternatiu: <= 20 mm

Mida de partícula de la calç en pols, segons UNE-EN 459-2:



DOCUMENT
PROJECTE (TD99-010): **PROJECT_PE-ANSELM CLAVE**
**PART 3_23022024**

ALTRES DADES
Codi per a validació: **QFDYW-7ZJND-XLBDV**
Data d'emissió: **28 de Febrer de 2024 a les 12:09:54**
**Pàgina 73 de 317**

SIGNATURES

IDENTIFICADORS

ESTAT
**NO REQUEREIX SIGNATURES**

Aquesta és una còpia impresa del document electrònic (Ref.: 29058716 QFDYW-7ZJND-XLBDV AF00DFABCC78EDF2370CAB3149CCFA6416AD450) generada amb l'aplicació informàtica Firmadoc. El document no requereix signatures. Mitjançant el codi de verificació pot comprovar la validesa de la signatura electrònica dels documents signats en l'adreça web: https://accede.diba.cat/verificador.jsp?codigo_entidad=elpapiol

- Material retingut al tamís 0,09 mm: <= 7%
- Material retingut al tamís 0,2 mm: <= 2%
Penetració de la calç en pols, segons UNE-EN 459-2: > 10 i < 50 mm
CALÇ AÉRIA HIDRATADA EN PASTA:
Estarà amarada i barrejada amb aigua, en la quantitat adient per a obtenir una pasta de consistència adequada a l'ús destinat.
No tindrà grumolls ni principis d'aglomeració.
CALÇ HIDRÀULICA NATURAL:
Les característiques següents han de complir amb els valors declarats pel fabricant, assajats segons la norma corresponent, dins del límit de tolerància indicat, en el seu cas.
Resistència a compressió, segons UNE-EN 459-2:
- Calç del tipus NHL 2: >= 2 a <= 7 Mpa, als 28 dies
- Calç del tipus NHL 3,5: >= 3,5 a <= 10 Mpa, als 28 dies
- Calç del tipus NHL 5: - Als 7 dies: >= 2 MPa - Als 28 dies: >= 5 a <= 15 MPa
Temps d'adormiment, segons UNE-EN 459-2:
- Inicial: > 1 h
- Final: - Calç del tipus NHL 2: <= 40 h - Calç del tipus NHL 3,5: <= 30 h - Calç del tipus NHL 5: <= 15 h
Contingut en aire segons UNE-EN 459-2: <= 5%
Contingut de SO3, segons UNE-EN 459-2: =< 2
Contingut de calç útil, segons UNE-EN 459-2:
- Calç del tipus NHL 2: >= 35
- Calç del tipus NHL 3,5: >= 25
- Calç del tipus NHL 5: >= 15
Estabilitat de volum, segons UNE-EN 459-2:
- Mètode de referència: <= 2 mm
- Mètode alternatiu: <= 20 mm
Mida de partícula, segons UNE-EN 459-2:
- Material retingut al tamís 0,09 mm: <= 15%
- Material retingut al tamís 0,2 mm: <= 2%
Penetració, segons UNE-EN 459-2: > 10 i < 50 mm
CALÇ PER A ESTABILITZACIÓ DE TERRES EN CARRETERES:
S'utilitzaran calços aèries vives del tipus CL 90-Q i calços aèries hidratades del tipus CL 90-S.
Tindran un aspecte homogeni i no un estat grumollós o aglomerat.
Compliran les especificacions de la taula 200.1 de l'article 200 del PG3, determinades segons la norma UNE-EN 459-2.
Contingut d'aigua lliure de les calços hidratades, segons UNE-EN 459-2: < 2% en pes.

## 2.- CONDICIONS DE SUBMINISTRAMENT I EMMAGATZEMATGE

Subministrament: S'ha de transportar en cisternes pressuritzades dotades de mitjans pneumàtics o mecànics que permetin el ràpid transvasament a sitges d'emmagatzematge. Aquestes han de ser estanques.
A les obres de poc volum el subministrament podrà ser en sacs, de manera que no experimenti alteració de les seves característiques.
Emmagatzematge: Es tindran en compte les normes indicades en les fitxes de seguretat per a les classes de calç. Aquestes fitxes de seguretat han de ser les recomanades oficialment o, en el seu defecte, les facilitades pel subministrador.

## 3.- UNITAT I CRITERI D'AMIDAMENT

Unitat d'amidament: la indicada a la descripció de l'element
Criteri d'amidament: quantitat necessària subministrada a l'obra

## 4.- NORMATIVA DE COMPLIMENT OBLIGATORI

NORMATIVA GENERAL:
UNE-EN 459-1:2016 Cales para la construcción. Parte 1: Definiciones, especificaciones y criterios de conformidad.
* UNE-EN 459-2:2011 Cales para la construcción. Parte 2: Métodos de ensayo.
CALÇ PER A ESTABILITZACIÓ DE TERRES EN CARRETERES:
Orden de 6 de febrero de 1976 por la que se aprueba el Pliego de Prescripciones Técnicas Generales para Obras de Carreteras y Puentes (PG-3).
Orden FOM/2523/2014, de 12 de diciembre, por la que se actualizan determinados artículos del Pliego de Prescripciones Técnicas Generales para Obras de Carreteras y Puentes, relativos a materiales básicos, a firmes y pavimentos, y a señalización, balizamiento y sistemas de contención de vehículos (PG-3).
* UNE 80502:2014 Cales vivas o hidratadas utilizadas en la mejora y/o estabilización de suelos.

## 5.- CONDICIONS DE CONTROL DE RECEPCIÓ

CONDICIONS DE MARCATGE I CONTROL DE LA DOCUMENTACIÓ:
El subministrador ha de posar a disposició de la DF en el cas que aquesta ho sol·liciti, la documentació següent, que acredita el marcatge CE, segons el sistema d'avaluació de conformitat aplicable, d'acord amb el que disposa l'apartat 7.2.1 del CTE: - Productes per a preparació de conglomerant per a morters de ram de paleta, arrebossat i lliscat, per a la fabricació d'altres productes de construcció i per a aplicacions en enginyeria civil: - Sistema 2+: Declaració de Prestacions
Per a cada remesa caldrà un albarà i la informació d'etiquetatge i marcatge CE de la norma UNE-EN 459-1.
A l'albarà hi ha de constar com a mínim la informació següent:
- Nom i adreça del fabricant i de l'empresa subministradora
- Data de subministrament i de fabricació
- Identificació del vehicle de transport
- Quantitat subministrada
- Denominació comercial, quan la tingui, i tipus de calç subministrada (UNE-EN 459-1)
- Nom i adreça del comprador i destí
- Referència de la comanda
- El marcatge CE ha d'incloure, com a mínim, la informació següent: - Símbol del marcatge CE - Nombre identificador de l'organisme de certificació - Nom o marca distintiva d'identificació i adreça registrada del fabricant - Els dos darrers dígits de la data del primer marcatge - Nombre de referència de la Declaració de Prestacions - Referència a l'UNE EN 459-1 - Descripció del producte: nom genèric, tipus i ús previst - Informació sobre les característiques essencials incloses a la norma UNE-EN 459-1
OPERACIONS DE CONTROL:
Les tasques de control a realitzar són les següents:
- Inspecció de les condicions de subministrament de la calç, i verificació documental de que els valors declarats pel fabricant en els documents que acompanyen el marcatge CE són conforme a les especificacions exigides.
- Si es detecten anomalies durant el transport, emmagatzematge o manipulació, la DF podrà disposar que es realitzin els següents assaigs de control de recepció, segons UNE-EN 459-2: - Contingut d'òxids de calci i magnesi - Contingut de diòxid de carboni - Contingut de calç útil Ca (Oh) 2 - Mida de partícula
- Control addicional quan la calç ha estat emmagatzemada en condicions atmosfèriques normals durant un període superior a 2 mesos, o inferior, quan ha estat emmagatzemada en ambients humits o condicions atmosfèriques desfavorables. Sobre una mostra representativa de la calç emmagatzemada es realitzaran els següents assaigs: - Contingut de diòxid de carboni - Mida de partícula
Els mètodes d'assaigs es descriuen a la UNE-EN 459-2.
CRITERIS DE PRESA DE MOSTRES:
Les mostres s'han de prendre segons l'indicat a l'article 200 del PG3 i els criteris que exposi la DF.
Es considera com un lot, que s'acceptarà o rebutjarà en bloc:
- La quantitat de calç de la mateixa classe i procedència rebuda mensualment.
- Si mensualment es reben més de 200 t, el lot serà aquesta quantitat o fracció.
De cada lot es prendran dues mostres, segons el procediment indicat a la norma UNE-EN 459-2. Una per realitzar els assaigs de control de recepció i l'altra per als assaigs de contrast, que es conservarà durant almenys 100 dies en recipient adequat i estanc. Es prendrà una tercera mostra si el subministrador de calç ho sol·licita.
INTERPRETACIÓ DE RESULTATS I ACTUACIONS EN CAS D'INCOMPLIMENT:
La DF ha d'indicar les mesures a adoptar en el cas que no es compleixin les especificacions establertes al plec.
La remesa no s'ha d'acceptar si, en el moment d'obrir el recipient que la conté apareix en estat grumollós o aglomerat.

---

**B0 MATERIALS BÀSICS**

**B05 AGLOMERANTS I CONGLOMERANTS**

**B055- CIMENT**

0.- ELEMENTS QUE CONTEMPLA EL PLEC



DOCUMENT
PROJECTE (TD99-010): **PROJECT_PE-ANSELM CLAVE**
**PART 3_23022024**

IDENTIFICADORS

SIGNATURES

ESTAT
**NO REQUEREIX SIGNATURES**

ALTRES DADES
Codi per a validació: **QFDYW-7ZJND-XLBDV**
Data d'emissió: **28 de Febrer de 2024 a les 12:09:54**
**Pàgina 74 de 317**

Aquesta és una còpia impresa del document electrònic (Ref:: 29058716 QFDYW-7ZJND-XLBDV AF00DFABCC78EDF2370CAB3149CCFA6416AB450) generada amb l'aplicació informàtica Firmadoc. El document no requereix signatures. Milloreu el codi de verificació per comprovar la validesa de la signatura electrònica dels documents signats en l'adreça web: https://accede.diba.cat/verificador.jsp?codigo_entidad=elpapiol

B055-067M.

1.- DEFINICIÓ I CONDICIONS DELS ELEMENTS

Conglomerant hidràulic format per diferents materials inorgànics finament dividits que, amassats amb aigua, formen una pasta que, mitjançant un procés d'hidratació, endureix i un cop endurit conserva la seva resistència i estabilitat fins i tot sota l'aigua.
S'han considerat els ciments regulats per la norma RC-16 amb les característiques següents:
- Ciments comuns (CEM)
- Ciments d'aluminat de calci (CAC)
- Ciments blancs (BL)
- Ciments resistens a l'aigua de mar (MR)

CARACTERÍSTIQUES GENERALS:
En el cas de que el material s'utilitzi en obra pública, l'acord de Govern de la Generalitat de Catalunya de 9 de juny de 1998, exigeix que els materials siguin de qualitat certificada o puguin acreditar un nivell de qualitat equivalent, segons les normes aplicables als estats membres de la Unió Europea o de l'Associació Europea de Lliure Canvi.
També en aquest cas, es procurarà que els esmentats materials disposin de l'etiqueta ecològica europea, regulada en el Reglament (CE) nº 66/2010 o bé altres distintius de la Comunitat Europea.
Ha de ser un material granular molt fi i estadísticament homogeni en la seva composició.
El ciment ha de ser capaç, si es dosifica i barreja adequadament amb aigua i granulats, de produir un morter o un formigó que conservi la seva traballabilitat en un temps prou llarg i assolir, al final de períodes definits, els nivells especificats de resistència i mantenir estabilitat de volum a llarg termini.
No ha de tenir grumolls ni principis d'aglomeració.
En activitats manuals en les que hi hagi risc de contacte amb la pell i d'acord amb l'establert a l'Ordre Presidencial 1954/2004 de 22 de juny, no s'han d'utilitzar o comercialitzar ciments amb un contingut de crom (VI) superior a dos parts per milió del pes sec del ciment.

CIMENTS COMUNS (CEM):
Estaran subjectes al marcatge CE de conformitat amb el que disposen els Reials Decrets 1328/1995 de 28 de juliol i 256/2016 de 10 de juny.
Els components han de complir els requisits especificats en el capítol 5 de la norma UNE-EN 197-1.
Tipus de ciments:
- Ciment Pòrtland: CEM I
- Ciment Pòrtland amb addicions: CEM II
- Ciment Pòrtland amb escòries de forn alt: CEM III
- Ciment putzolànic: CEM IV
- Ciment compost: CEM V

Alguns d'aquests tipus es divideixen en subtipus, segons el contingut de l'addició o barreja d'addicions presents en el ciment. Segons aquest contingut creixent els subtipus poden ser A, B o C.
Addicions del clínker pòrtland (K):
- Escòria de forn alt: S
- Fum de sílice: D
- Putzolana natural: P
- Putzolana natural calcinada: Q
- Cendra volant Sicília: V
- Cendra volant calcària: W
- Esquist calcinat: T
- Filler calcari L: L
- Filler calcari LL: LL

Relació entre denominació i designació dels ciments comuns segons el tipus, subtipus i addicions:

| Denominació | Designació |
|---|---|
| Ciment pòrtland | CEM I |
| Ciment pòrtland amb escòria | CEM II/A-S |
| | CEM II/B-S |
| Ciment pòrtland amb fum de sílice | CEM II/A-D |
| Ciment pòrtland amb Putzolana | CEM II/A-P |
| | CEM II/B-P |
| | CEM II/A-Q |
| | CEM II/B-Q |
| Ciment pòrtland amb cendres volants | CEM II/A-V |
| | CEM II/B-V |
| | CEM II/A-W |
| | CEM II/B-W |
| Ciment pòrtland amb esquist calcinat | CEM II/A-T |
| | CEM II/B-T |
| Ciment pòrtland amb filler calcari | CEM II/A-L |
| | CEM II/B-L |
| | CEM II/A-LL |
| | CEM II/B-LL |
| Ciment pòrtland mixt | CEM II/A-M |
| | CEM II/B-M |
| Ciment amb escòries de forn alt | CEM III/A |
| | CEM III/B |
| | CEM III/C |
| Ciment putzolànic | CEM IV/A |
| | CEM IV/B |
| Ciment compost | CEM V/A |
| | CEM V/B |

En ciments pòrtland mixtos CEM II/A-M i CEM II/B-M, en ciments putzolànics CEM IV/A i CEM IV/B i en ciments compostos CEM V/A i CEM V/B els components principals a més del clínker han de ser declarats a la designació del ciment.
La composició dels diferents ciments comuns ha de ser l'especificada al capítol 6 de la norma UNE-EN 197-1.
Els ciments comuns han de complir les exigències mecàniques, físiques, químiques i de durabilitat especificades al capítol 7 de la norma UNE-EN 197-1.

CIMENTS D'ALUMINAT DE CALÇ (CAC):
Ciment obtingut per una mescla de materials aluminosos i calcàris.
Estaran subjectes al marcatge CE de conformitat amb el que disposa el Reial Decret 256/2016, de 10 de juny.
Han de complir les exigències mecàniques, físiques i químiques especificades a UNE-EN 14647.

CIMENTS BLANCS (BL):
Han d'estar subjectes al Reial Decret 1313/1988 i seran aquells definits a la norma UNE 80305 i homòlegs de les nomes UNE-EN 197-1 (ciments comuns) i UNE-EN 413-1 (ciments de ram de paleta) que compleixin amb l'especificació de blancor.
Índex de blancor (UNE 80117): >= 85
D'acord amb el Real Decret 1313/1988 de 28 d'octubre i L'Ordre Ministerial de 17 de gener de 1989, han de portar el Certificat de Conformitat amb Requisits Reglamentaris (CCRR).
La composició, així com les prescripcions mecàniques, físiques, químiques i de durabilitat que han de complir els ciments comuns blancs són les mateixes que les especificades per als ciments comuns a la norma UNE-EN 197-1.
La composició, així com les prescripcions mecàniques, físiques i químiques que ha de complir el ciment blanc de ram de paleta (BL 22,5 X) són les mateixes que les especificades per al ciment homòleg a la norma UNE-EN 413-1.

CIMENTS RESISTENTS A L'AIGUA DE MAR (MR):
D'acord amb el Real Decret 1313/1988 de 28 d'octubre i L'Ordre Ministerial de 17 de gener de 1989, han de portar el Certificat de Conformitat amb Requisits Reglamentaris (CCRR).
Relació entre denominació i designació dels ciments resistents a l'aigua de mar segons el tipus, subtipus i addicions:

| Denominació | Designació |
|---|---|
| Ciment pòrtland | I |
| Ciment pòrtland amb escòria | II/A-S |
| | II/B-S |
| Ciment pòrtland amb fum de sílice | II/A-D |
| Ciment pòrtland amb Putzolana | II/A-P |
| | II/B-P |



DOCUMENT
PROJECTE (TD99-010): **PROJECT_PE-ANSELM CLAVE**
**PART 3_23022024**

IDENTIFICADORS

ESTAT
**NO REQUEREIX SIGNATURES**

SIGNATURES

ALTRES DADES
Codi per a validació: **QFDYW-7ZJND-XLBDV**
Data d'emissió: **28 de Febrer de 2024 a les 12:09:54**
**Pàgina 75 de 317**

Aquesta és una còpia impresa del document electrònic (Ref.: 29058716 QFDYW-7ZJND-XLBDV AF00DFABCC78EDF2370CAB3149CCFA6416AB450) generada amb l'aplicació informàtica Firmadoc. El document no requereix signatures. Mitjançant el codi de verificació pot comprovar la validesa de la signatura electrònica dels documents signats en l'adreça web: https://accede.diba.cat/verificador.jsp?codigo_entidad=elpapiol

| Ciment pòrtland amb cendres volants | II/A-V<br>II/B-V |
|---|---|
| Ciment amb escòries de forn alt | III/A<br>III/B<br>III/C |
| Ciment putzolànic | IV/A<br>IV/B |
| Ciment compost | CEM V/A |

Les especificacions generals en quan a composició i a exigències mecàniques, físiques, químiques i de durabilitat que han de complir són les corresponents als ciments comuns homòlegs de la norma UNE-EN 197-1.
Han de complir els requisits addicionals especificats al capítol 7.2 de la norma UNE 80303-2.

2.- CONDICIONS DE SUBMINISTRAMENT I EMMAGATZEMATGE

Subministrament: de manera que no s'alterin les seves característiques.
Si el ciment es subministra a granel s'ha d'emmagatzemar en sitges.
Si el ciment es subministra en sacs, s'han d'emmagatzemar en un lloc sec, ventilat, protegit de la intempèrie i sense contacte directe amb la terra, de manera que no s'alterin les seves condicions.
Temps màxim d'emmagatzematge dels ciments:
- Classes 22,5 i 32,5: 3 mesos
- Classes 42,5 : 2 mesos
- Classes 52,5 : 1 mes

3.- UNITAT I CRITERI D'AMIDAMENT

Unitat d'amidament: la indicada a la descripció de l'element
Criteri d'amidament: quantitat necessària subministrada a l'obra

4.- NORMATIVA DE COMPLIMENT OBLIGATORI

Real Decreto 1313/1988, de 28 de octubre, por el se declara obligatoria la homologación de los cementos para la fabricación de hormigones y morteros para todo tipo de obras y productos prefabricados.
Orden de 17 de enero de 1989 por la que se establece la certificación de conformidad a normas como alternativa de la homologación de los cementos para la fabricación de hormigones y morteros para todo tipo de obras y productos prefabricados.
Real Decreto 1328/1995, de 28 de julio, por el que se modifica, en aplicación de la Directiva 93/68/CEE, las disposiciones para la libre circulación de productos de construcción, aprobadas por el Real Decreto 1630/1992, de 29 de diciembre.
Real Decreto 256/2016, de 10 de junio, por el que se aprueba la Instrucción para la recepción de cementos (RC-16).
UNE-EN 197-1:2000 Cemento. Parte 1: Composición, especificaciones y criterios de conformidad de los cementos comunes.
UNE-EN 14647:2006 Cemento de aluminato de calcio. Composición, especificaciones y criterios de conformidad.
UNE 80305:2001 Cementos blancos.
UNE 80303-2:2001 Cementos con características adicionales. Parte 2: Cementos resistentes al agua de mar.

5.- CONDICIONS DE CONTROL DE RECEPCIÓ

CONDICIONS DE MARCATGE I CONTROL DE LA DOCUMENTACIÓ EN CIMENTS COMUNS (CEM) I CIMENTS DE CALÇ (CAC):
El subministrador ha de posar a disposició de la DF en el cas que aquesta ho sol·liciti, la documentació següent, que acredita el marcatge CE, segons el sistema d'avaluació de conformitat aplicable, d'acord amb el que disposa l'apartat 7.2.1 del CTE: - Productes per a preparació de formigó, morter, beurades i altres mescles per a construcció i per a la fabricació de productes de construcció, - Productes per a elaboració de formigó, morter, pasta i altres mescles per a construcció i per a la fabricació de productes de construcció: - Sistema 1+: Declaració de Prestacions
El símbol normalitzat del marcatge CE ha d'anar acompanyat de la següent informació com a mínim:
- el número identificador del organisme certificador que ha intervingut en el control de producció
- nom o marca distintiva d'identificació i adreça enregistrada del fabricant
- número del certificat CE de conformitat
- les dues últimes xifres de l'any en que el fabricant va posar el marcatge CE
- indicacions que permetin identificar el producte així com les seves característiques i prestacions declarades atenent a les seves especificacions tècniques
- referència a la norma harmonitzada corresponent
- designació normalitzada del ciment indicant el tipus, subtipus (segons els components principals) i classe resistent
- en el seu cas, informació addicional referent al contingut de clorurs, al límit superior de pèrdua per calcinació de cendra volant i/o additiu emprat
Sobre el mateix embalatge, el marcatge CE es pot simplificar, i inclourà com a mínim:
- el símbol normalitzat del marcatge CE
- en el seu cas, el número del certificat CE de conformitat
- nom o marca distintiva d'identificació i adreça enregistrada del fabricant
- els dos últims dígits de l'any en que el fabricant va posar el marcatge
- referència al número de la norma harmonitzada corresponent
En aquest cas, la informació complerta del marcatge o etiquetat CE haurà d'apareixer també a l'albarà o documentació que acompanya al lliurament.
A l'albarà hi han de figurar les dades següents:
- número de referència de la comanda
- nom i adreça del comprador i punt de destí del ciment
- identificació del fabricant i de l'empresa de subministrament
- designació normalitzada del ciment subministrat conforme a la instrucció RC-16
- quantitat que es subministra
- en el seu cas, referència a los dades de l'etiquetat corresponent al marcatge CE
- data de subministrament
- identificació del vehicle que el transporta
CONDICIONS DE MARCATGE I CONTROL DE LA DOCUMENTACIÓ EN CIMENTS BLANCS (BL) I CIMENTS RESISTENTS A L'AIGUA DE MAR (MR):
A l'albarà hi han de figurar les dades següents:
- número de referència de la comanda
- nom i adreça del comprador i punt de destí dels ciment
- identificació del fabricant i de l'adreça de subministrament
- designació normalitzada del ciment subministrat segons el Reial Decret 256/2016, de 10 de juny
- contrasenya del Certificat de Conformitat amb els Requisits Reglamentaris
- quantitat que es subministra
- identificació del vehicle que transporta el ciment
- en el seu cas, l'etiquetatge corresponent al marcatge CE
- En el cas de ciments envasats, aquests han de mostrar als seus envasos la següent informació:
- nom o marca identificativa i adreça complerta del fabricant i de la fàbrica
- designació normalitzada del ciment subministrat conforme la present instrucció
- contrasenya del Certificat de Conformitat amb els Requisits Reglamentaris
- dates de fabricació i d'envasat (indicant setmana i any)
- condicions específiques aplicables a la manipulació i utilització del producte
El fabricant ha de facilitar, si li demanen, les dades següents:
- Inici i final d'adormiment
- Si s'han incorporat additius, informació detallada de tots ells i dels seus efectes
OPERACIONS DE CONTROL:
La recepció del ciment haurà d'incloure al menys, dues fases obligatòries:
- Una primera fase de comprovació de la documentació
- Una segona fase d'inspecció visual del subministrament
Es pot donar una tercera fase, si el responsable de recepció ho considera oportú, de comprovació del tipus i classe de ciment i de les característiques físiques químiques i mecàniques mitjançant la realització d'assaigs d'identificació i, si es el cas, d'assaigs complementaris.
Per a la primera fase, al iniciar el subministrament el Responsable de recepció ha de comprovar que la documentació es la requerida. Aquesta documentació estarà compresa per:
- Albarà o full de subministrament.
- Etiquetatge
- Documents de conformitat, com pot ser el marcatge CE o bé la Certificació de Conformitat del Reial Decret 1313/1988
- Pel cas dels ciments no subjectes al marcatge CE, el certificat de garantia del fabricant signat.
- Si els ciments disposen de distintius de qualitat, caldrà també la documentació precisa de reconeixements del distintiu.
En la segona fase, un cop superada la fase de control documental, cal sotmetre el ciment a una inspecció visual per comprovar que no ha patit alteracions o barreges indesitjades.
La tercera fase s'activarà quan es pugui preveure possibles defectes o en el cas que el Responsable així ho estableixi per haver donat resultats no conformes en les fases anteriors o per haver detectat defectes en l'ús de ciments d'anteriors



DOCUMENT
PROJECTE (TD99-010): **PROJECT_PE-ANSELM CLAVE**
**PART 3_23022024**

IDENTIFICADORS

ESTAT
**NO REQUEREIX SIGNATURES**

SIGNATURES

ALTRES DADES
Codi per a validació: **QFDYW-7ZJND-XLBDV**
Data d'emissió: **28 de Febrer de 2024 a les 12:09:54**
**Pàgina 76 de 317**

Aquesta és una còpia impresa del document electrònic (Ref.: 29058716 QFDYW-7ZJND-XLBDV AF00DFABCC78EDF2370CAB3149CCFA6416AB450) generada amb l'aplicació informàtica Firmadoc. El document no requereix signatures. Mitjançant el codi de verificació pot comprovar la validesa de la signatura electrònica dels documents signats en l'adreça web: https://accede.diba.cat/verificador.jsp?codigo_entidad=elpapiol

remeses.
En aquest supòsit es duran terme, abans de començar l'obra i cada 200 t de ciment de la mateixa designació i procedència durant l'execució, assaigs d'acord amb l'establer en els Annexes 5 i 6 de la RC-16.
CRITERIS DE PRESA DE MOSTRES:
Les mostres es prendran segons l'indicat en la RC-16. Per a cada lot de control sotmès a assaig s'extrauran tres mostres, una per tal de realitzar els assaigs de comprovació de la composició, l'altra per als assaigs físics, mecànics i químics i l'altra per a ser conservada preventivament.
INTERPRETACIÓ DE RESULTATS I ACTUACIONS EN CAS D'INCOMPLIMENT:
A efectes de la fase primera, no s'aprovarà l'ús de ciments els quals el etiquetatge i la documentació no es correspongui amb el ciment sol·licitat, quan la documentació no estigui completa i quan no es reuneixin tots els requisits establerts.
A efectes de la segona fase, no s'aprovarà l'ús de ciments que presentin símptomes de meteorització rellevant, que contingui cossos estranys i que no resulti homogènia en el seu aspecte o color.
A efectes de la tercera fase, no s'aprovarà l'ús de ciments que no compleixin els criteris establerts en l'apartat A5.5 de la RC-16.
Quan no es compleixi alguna de les prescripcions del ciment assajat, es repetiran els assaigs per duplicat, sobre dues mostres obtingudes de l'aplec existent a obra. S'acceptarà el lot únicament si els resultats obtinguts en les dues mostres són satisfactoris.

---

**B0 MATERIALS BÀSICS**

**B05 AGLOMERANTS I CONGLOMERANTS**

**B057- EMULSIÓ BITUMINOSA PER FERMS I PAVIMENTS**

0.- ELEMENTS QUE CONTEMPLA EL PLEC

B057-06II,B057-06IQ.

Plec de condicions
1.- DEFINICIÓ I CONDICIONS DELS ELEMENTS

Lligants hidrocarbonats segons les definicions del PG 3.
S'han considerat els tipus següents:
- Emulsions bituminoses
- Betum modificat amb polímers
L'emulsió bituminosa és un producte obtingut per la dispersió de petites partícules d'un lligant hidrocarbonat i eventualment un polímer en una solució aquosa, amb un agent emulsionant.
CARACTERÍSTIQUES GENERALS:
En el cas de que el material s'utilitzi en obra pública, l'acord de Govern de la Generalitat de Catalunya de 9 de juny de 1998, exigeix que els materials siguin de qualitat certificada o puguin acreditar un nivell de qualitat equivalent, segons les normes aplicables als estats membres de la Unió Europea o de l'Associació Europea de Lliure Canvi.
També en aquest cas, es procurarà que els esmentats materials disposin de l'etiqueta ecològica europea, regulada en el Reglament 880/1992/CEE o bé altres distintius de la Comunitat Europea.
EMULSIONS BITUMINOSES:
Cal que tinguin un aspecte homogeni, sense separació de l'aigua ni coagulació del betum asfàltic emulsionat.
Han de ser adherents sobre superfícies humides o seques.
No han de sedimentar-se durant l'emmagatzematge fins el punt que no recuperin la seva consistència original mitjançant una agitació moderada.
No ha de ser inflamable.
EMULSIÓ BITUMINOSA CATIÒNICA:
Càrrega de partícules: Polaritat positiva
No contindran quitrans, substàncies derivades de la destil·lació de productes carbonosos (hulla o d'altres), o betums oxidats.
La denominació de les emulsions bituminoses s'expressarà d'acord amb l'UNE-EN 13808 segons el següent format: C _% Lligant_B_P_F_C. Trencament_Aplicació
- C: Indicatiu que és una emulsió bituminosa catiònica.
- % Lligant: Contingut de lligant, segons UNE-EN 1428.
- B: Incatiu que el lligant hidrocarbonat és un betum asfàltic.
- P: Només si s'incorporen polímers.
- F: Només si incorpora un contingut de fluidificant superior al 3%.
- C.Trencament: Nombre d'una xifra (2 a 10) indica la classe de comportament al trencament, segons UNE-EN 13075-1.
- Aplicació: Abreviació del tipus d'aplicació de l'emulsió: - ADH: reg d'adherència - TER: reg termoadherent - CUR: reg de curat - IMP: reg d'imprimació - MIC: microaglomerat en fred - REC: reciclat en fred
Les emulsions catiòniques a utilitzar en obres de carreteres, segons UNE-EN 13808:
- En regs d'adherència: C60B3 ADH, C60B2 ADH
- En regs termoadherents: C60B3 TER, C60B2 TER
- En regs d'imprimació: C60BF4 IMP, C50BF4 IMP
- En regs de curat: C60B3 CUR, C60B2 CUR
- En microaglomerats en fred: C60B4 MIC, C60B5 MIC
- En reciclats en fred: C60B5 REC
Les emulsions catiòniques modificades a utilitzar en obres de carreteres, segons UNE-EN 13808:
- En regs d'adherència: C60BP3 ADH, C60BP2 ADH
- En regs termoadherents: C60BP3 TER, C60BP2 TER
- En microaglomerats en fred: C60BP4 MIC, C60BP5 MIC
Característiques de les emulsions bituminoses catiòniques, segons UNE-EN 13808:

Taula 214.3.a. Especificacions de les emulsions bituminoses catiòniques

| Denominació UNE-EN 13808 | C60B3 ADH | C60B3 TER | C60B3 CUR | C60BF4 IMP | C50BF4 IMP | C60B4 MIC | C60B5 REC |
|---|---|---|---|---|---|---|---|
| Caracterís-tiques | UNE-EN | U | Assajos sobre l'emulsió original | | | | |
| Índix de trencament | 13075 | -1 | 70-155 | Classe3 | 70-155 | Classe3 | 70-155 | Classe3 | 110-195 | Classe4 | 110-195 | Classe4 | >170 | Classe5 |
| Contingut d'aigua | 1428 | % | 58-62 | Classe6 | 58-62 | Classe6 | 58-62 | Classe6 | 58-62 | Classe6 | 48-52 | Classe6 | 58-62 | Classe6 |
| Contin.fluid. destil·lació | 1431 | % | <=2,0 | Classe2 | <=2,0 | Classe2 | <=2,0 | Classe2 | <=10,0 | Classe6 | 5-15 | Classe7 | <=2,0 | Classe2 | <=2,0 | Classe2 |
| Temps fluència(2mm,40ºC) | 12846 | s | 40-130 | Classe4 | 40-130 | Classe4 | 40-130 | Classe4 | 15-70 | Classe3 | 15-70 | Classe3 | 15-70 | Classe3 |
| Residu tamís (tamís 0,5 mm) | 1429 | % | <=0,1 | Classe2 | <=0,1 | Classe2 | <=0,1 | Classe2 | <=0,1 | Classe2 | <=0,1 | Classe2 | <=0,1 | Classe2 |
| Tendència sedimentació(7d) | 12847 | % | <=10 | Classe3 | <=10 | Classe3 | <=10 | Classe3 | <=10 | Classe3 | <=10 | Classe3 | <=10 | Classe3 |
| Adhesivitat | 13614 | % | >=90 | Classe3 | >=90 | Classe3 | >=90 | Classe3 | >=90 | Classe3 | >=90 | Classe3 | >=90 | Classe3 |

Taula 214.3.b Especificacions del Betum asfàltic residual

| Denominació UNE-EN 13808 | C60B3 ADH | C60B3 TER | C60B3 CUR | C60BF4 IMP | C50BF4 IMP | C60B4 MIC | C60B5 REC |
|---|---|---|---|---|---|---|---|
| Caracterís-tiques | UNE-EN | U | Assajos sobre lligant residual | | | | |
| Residu per evaporació, segons UNE-EN 13074-1 | | | | | | | |
| Penetració 25ºC | 1426 | 0,1mm | <=330 | Classe7 | <=50 | Classe2 | <=330 | Classe7 | <=330 | Classe7 | <=330 | Classe7 | <=100 | Classe3 | <=330 | Classe7 |
| Penetració 15ºC | 1426 | 0,1mm | - | - | - | - | >300 | Class10 | >300 | Class10 | - | - | - | - |
| Punt de | 1427 | ºC | >=35 | >=50 | >=35 | <=35 | <=35 | >=43 | >=35 |



DOCUMENT
PROJECTE (TD99-010): **PROJECT_PE-ANSELM CLAVE PART 3_23022024**
ALTRES DADES
Codi per a validació: **QFDYW-7ZJND-XLBDV**
Data d'emissió: **28 de Febrer de 2024 a les 12:09:54**
**Pàgina 77 de 317**
IDENTIFICADORS
SIGNATURES
ESTAT
**NO REQUEREIX SIGNATURES**

Aquesta és una còpia impresa del document electrònic (Ref.: 29058716 QFDYW-7ZJND-XLBDV AF00DFABCC7BEDF2370CAB3149CCFA6416AEB450) generada amb l'aplicació informàtica Firmadoc. El document no requereix signatures. Mitjançant el codi de verificació pot comprovar la validesa de la signatura electrònica dels documents signats en l'adreça web: https://accede.diba.cat/verificador.jsp?codigo_entidad=elpapiol

| reblaniment | | | Classe8 | Classe4 | Classe8 | Classe8 | Classe8 | Classe6 | Classe8 |
|---|---|---|---|---|---|---|---|---|---|
| Residu per evaporació, segons UNE-EN 13074-1, seguit d'estabilització segons UNE-EN 13074-2 | | | | | | | | | |
| Penetració 25ºC | 1426 | 0,1mm | <=220 | <=50 | <=220 | <=220 | <=270 | <=100 | <=220 |
| | | | Classe5 | Classe2 | Classe5 | Classe5 | Classe6 | Clase3 | Classe6 |
| Punt de reblaniment | 1427 | ºC | >=35 | >=50 | >=35 | <=35 | <=35 | >=43 | >=35 |
| | | | Classe8 | Classe4 | Classe8 | Classe8 | Classe8 | Classe6 | Classe8 |

Taula 214.4.a Especificacions de les emulsions bituminoses catiòniques modificades

| Denominació UNE-EN 13808 | | C60BP3 ADH | C60BP3 TER | C60BP4 MIC |
|---|---|---|---|---|
| Característiques | UNE-EN | Unitat | Assajos sobre emulsió original | |
| Índex de trencament | 13075-1 | | 70-155 | 70-155 | 110-195 |
| | | | Classe 3 | Classe 3 | classe 4 |
| Contingut de lligant per contingut d'aigua | 1428 | % | 58-62 | 58-62 | 58-62 |
| | | | Classe 6 | Classe 6 | Classe 6 |
| Contingut fluid. destil·lació | 1431 | % | <=2,0 | <=2,0 | <=2,0 |
| | | | Classe 2 | Classe 2 | Classe 2 |
| Temps de fluència (2 mm, 40ºC) | 12846 | S | 40-130 | 40-130 | 15-70 |
| | | -1 | Classe 4 | Classe 4 | Classe 3 |
| Residu tamís (per tamís 0,5 mm) | 1429 | % | <=0,1 | <=0,1 | <=0,1 |
| | | | Classe 2 | Classe 2 | Classe |
| Tendència a la sedimentació (7D) | 12847 | % | <=10 | <=10 | <=10 |
| | | | Classe 3 | Classe 3 | Classe 3 |
| Adhesivitat | 13614 | % | >=90 | >=90 | >=90 |
| | | | Clase 3 | Classe 3 | Classe 3 |

Taula 214.4.b Especificacions del lligant residual

| Denominació UNE-EN 13808 | | C60BP3 ADH | C60BP3 TER | C60BP4 MIC |
|---|---|---|---|---|
| Característiques | UNE-EN | Unitat | Assajos sobre lligant residual | |
| Residu per evaporació, segons UNE-EN 13074-1 | | | | |
| Penetració 25ºC | 1426 | 0,1 mm | <=330 | <=50 | <=100 |
| | | | Classe 7 | Classe 2 | Classe 3 |
| Punt de reblaniment | 1427 | ºC | >=35 | >=55 | >=50 |
| | | | Classe 8 | Classe 3 | Classe 4 |
| Cohesió per assaig pèndul | 13588 | J/cm2 | >=0,5 | >=0,5 | >=0,5 |
| | | | Classe 6 | Classe 6 | Classe 6 |
| Recuperació elàstica ,25ºC | 13398 | % | DV | >=50 | |
| | | | Classe 1 | Classe 5 | Classe 5 |
| Residu per evaporació UNE-EN 13074-1, seguit d'estabilització UNE-EN 13074-2 | | | | | |
| Penetració 25ºC | 1426 | 0,1 mm | <=220 | <=50 | <=100 |
| | | | Classe 5 | Classe 2 | Classe 3 |
| Punt de reblaniment | 1427 | ºC | >=43 | >=55 | >=50 |
| | | | Classe 6 | Classe 3 | Classe 4 |
| Cohesió per assaig pèndul | 13588 | J/cm2 | >=0,5 | >=0,5 | >=0,5 |
| | | | Classe 6 | Classe 6 | Classe 6 |
| Recuperació elàstica ,25ºC | 13398 | % | >=50 | DV | DV |
| | | | Classe 5 | Classe 1 | Classe 1 |

DV: Valor declarat per el fabricant.

## 2.- CONDICIONS DE SUBMINISTRAMENT I EMMAGATZEMATGE

CARACTERÍSTIQUES GENERALS:
El sistema de transport i les instal·lacions d'emmagatzematge han de tenir l'aprovació de la DF que les comprovarà per tal que no es pugui alterar la qualitat del material. De no obtenir-ne l'aprovació corresponent, es suspendrà la utilització del contingut del tanc fins a la comprovació de les característiques que es cregui oportunes d'entre les indicades a la normativa vigent o al plec.
EMULSIONS BITUMINOSES:
Subministrament en cisternes, si aquestes han contingut altres líquids, hauran d'estar completament netes abans de la càrrega. Les cisternes disposaran d'un element adient que permeti prendre mostres.
Emmagatzematge en un o diversos tancs aïllats entre si i amb boques de ventilació, comptaran amb aparells de mesura i seguretat, i disposaran de vàlvula per a presa de mostres.
Les emulsions bituminoses de trencament lent (l.trencament 4 a 5), per a microaglomerats i reciclats en fred, es transportaran en cisternes completes (>=90%), a temperatura < 50ºC.
En emulsions de trencament lent i termoadherents (TER) que s'emmagatzemin més de 7 dies, caldrà assegurar la seva homogeneïtat prèviament a la posada a obra.
Quan els tancs no disposin de mitjans de càrrega propis, les cisternes de transport estaran dotades de mitjans pneumàtics o mecànics per al transvasament ràpid.
Les canonades i bombes utilitzades en el transvasament de l'emulsió cal que estiguin disposades de tal manera que sigui fàcil netejar-les després de cada aplicació.

## 3.- UNITAT I CRITERI D'AMIDAMENT

Unitat d'amidament: la indicada a la descripció de l'element
Criteri d'amidament: quantitat necessària subministrada a l'obra

## 4.- NORMATIVA DE COMPLIMENT OBLIGATORI

* Orden de 6 de febrero de 1976 por la que se aprueba el Pliego de Prescripciones Técnicas Generales para Obras de Carreteras y Puentes (PG-3).
* Orden FOM/2523/2014, de 12 de diciembre, por la que se actualizan determinados artículos del Pliego de Prescripciones Técnicas Generales para Obras de Carreteras y Puentes, relativos a materiales básicos, a firmes y pavimentos, y a señalización, balizamiento y sistemas de contención de vehículos (PG-3).

EMULSIÓ BITUMINOSA:
UNE-EN 13808:2013 Betunes y ligantes bituminosos. Especificaciones de las emulsiones bituminosas catiónicas.
UNE-EN 13808:2013/1M:2014 Betunes y ligantes bituminosos. Especificaciones de las emulsiones bituminosas catiónicas.

## 5.- CONDICIONS DE CONTROL DE RECEPCIÓ

CONDICIONS DE MARCATGE I CONTROL DE LA DOCUMENTACIÓ:
El subministrador ha de posar a disposició de la DF si aquesta ho demana, la següent documentació, que acredita el marcatge CE, segons el sistema d'avaluació de conformitat aplicable:
- Betums asfàltics convencionals, betums modificats amb polímers i emulsions bituminoses: - Productes per a construcció i tractament superficial de carreteres: - Sistema 2+: Declaració de Prestacions
- Betums asfàltics durs: - Productes per a construcció i manteniment de carreteres: - Sistema 2+: Declaració de Prestacions
- Betums asfàltics multigrau: - Productes per a construcció i manteniment de carreteres, aeroports i àrees pavimentades:



DOCUMENT
PROJECTE (TD99-010): **PROJECT_PE-ANSELM CLAVE**
**PART 3_23022024**

IDENTIFICADORS

ESTAT
**NO REQUEREIX SIGNATURES**

SIGNATURES

ALTRES DADES
Codi per a validació: **QFDYW-7ZJND-XLBDV**
Data d'emissió: **28 de Febrer de 2024 a les 12:09:54**
**Pàgina 78 de 317**

Aquesta és una còpia impresa del document electrònic (Ref.: 29058716 QFDYW-7ZJND-XLBDV AF00DFABCC7BEDF2370CAB3149CCFA6416AE450) generada amb l'aplicació informàtica Firmadoc. El document no requereix signatures. Mitjançant el codi de verificació pot comprovar la validesa de la signatura electrònica dels documents signats en l'adreça web: https://accede.diba.cat/verificador.jsp?codigo_entidad=elpapiol

- Sistema 2+: Declaració de Prestacions
Cada cisterna que arribi a l'obra s'acompanyarà d'albarà i informació de l'etiquetat i marcatge CE corresponent.
L'albarà ha d'incloure:
- Nom i direcció de l'empresa subministradora.
- Data de fabricació i subministrament.
- Identificació del vehicle que ho transporta.
- Quantitat subministrada.
- Denominació comercial i tipus d'emulsió bituminosa, betum asfàltic o betum modificat subministrat.
- Nom i direcció del comprador i destí.
- Referència de la comanda.
L'etiquetat i marcat CE ha d'incloure:
- Símbol del marcatge CE.
- Nombre d'identificació de l'organisme de certificació.
- Nombre o marca identificativa i direcció del fabricant.
- Dues últimes xifres de l'any en que es fixa el marcatge.
- Nombre de referència de la declaració de prestacions.
- Referència a la norma europea corresponent: - Emulsions bituminoses: segons EN 13808. - Betum asfàltic convencional: segons EN 12591. - Betum asfàltic dur: segons EN 13924-1. - Betum asfàltic multigrau: segons EN 13924-2.
- Descripció del producte: nombre genèric, tipus i ús previst
Certificat del fabricant que l'emulsió o lligant, no conté en la seva composició quitrans, ni substàncies derivades de la destil·lació de productes carbonosos, ni betums oxidats.
CONDICIONS DE MARCATGE I CONTROL DE LA DOCUMENTACIÓ EN EMULSIONS BITUMINOSES
L'etiquetatge i marcatge CE incorporarà a més informació de les següents característiques essencials incloses a la norma UNE-EN 13808:
- Viscositat, segons UNE-EN 12846-1.
- Adhesivitat, segons UNE-EN 13614.
- Índex de trencament, segons UNE-EN 13075-1.
- Estabilitat mescla amb ciment, segons UNE-EN 12848.
- Característiques del lligant residual per evaporació, segons UNE-EN 13074-1: - Consistència a temperatura de servei intermèdia (penetració a 25ºC, segons UNE-EN 1426). - Consistència a temperatura de servei elevada (punt de reblaniment, segons UNE-EN 1427). - Cohesió lligant residual en emulsiones bituminoses modificades (pèndol, segons UNE-EN 13588).
- Característiques del lligant residual per evaporació segons UNE-EN 13074-1, seguit d'estabilització segons UNE-EN 13074-2: - Durabilitat consistència temperatura de servei intermèdia (penetració retinguda, segons UNE-EN 1426). - Durabilitat consistència temperatura de servei elevada (increment punt reblaniment, segons UNE-EN 1427). - Durabilitat cohesió en emulsions bituminoses modificades (pèndol, segons UNE-EN 13588).
OPERACIONS DE CONTROL:
Control de recepció:
- Verificació documental del fet que els valors declarats pel fabricant en els documents que acompanyen el Marcatge CE son conforme a les especificacions exigides.
Control addicional:
- Verificació de les característiques especificades a l'apartat 1 d'aquest Plec, quan ho requereixi la DF, amb una freqüència d'1 vegada al mes i almenys 3 vegades durant l'execució de l'obra, per a cada tipus i composició d'emulsió o lligant.
OPERACIONS DE CONTROL EN EMULSIONS BITUMINOSES:
Control de recepció (quan la DF ho consideri oportú):
- Càrrega de les partícules, segons UNE-EN 1430.
- Propietats perceptibles, segons UNE-EN 1425.
- Índex de trencament, segons UNE-EN 13075-1.
- Contingut d'aigua, segons UNE-EN 1428.
- Tamisatge, segons UNE-EN 1429.
- Temps de fluència, segons UNE-EN 12846-1.
Control en el moment d'utilització:
- Càrrega de les partícules, segons UNE-EN 1430.
- Propietats perceptibles, segons UNE-EN 1425.
- Índex de trencament, segons UNE-EN 13075-1.
- Contingut d'aigua, segons UNE-EN 1428.
- Tamisatge, segons UNE-EN 1429.
- Temps de fluència, segons UNE-EN 12846-1.
Control addicional, en cas d'emmagatzematge > 15 dies o > 7 dies per a emulsions de trencament lent o termoadherents:
- Tamisatge, segons UNE-EN 1429.
- Contingut de lligant, segons UNE-EN 1428.
CRITERI DE PRESA DE MOSTRES EN EMULSIONS BITUMINOSES:
Control de recepció:
- 2 mostres > = 2 kg segons l'UNE-EN 58. Es prendran de cada cisterna, en el moment de transvasament al tanc d'emmagatzematge.
- Els controls es realitzaran sobre una de les mostres, l'altra es conservarà durant un mínim de 15 dies per a realitzar assaigs de contrast, en cas que sigui necessari.
Control en el moment d'utilització:
- Es considera com a lot, que s'acceptarà o rebutjarà en bloc: - Quantitat de 30 t. - Fracció diària, o fracció setmanal en cas d'ocupació en regs d'adherència, imprimació i curat.
- 2 mostres > = 2 kg segons l'UNE-EN 58. Es prendran de cada cisterna, en el moment de transvasament al tanc d'emmagatzematge.
- Els controls es realitzaran sobre una de les mostres, l'altra es conservarà durant un mínim de 15 dies per a realitzar assaigs de contrast, en cas que sigui necessari.
Control addicional:
- 2 mostres, una de la part superior i l'altra de la part inferior del tanc d'emmagatzematge.
INTERPRETACIÓ DE RESULTATS I ACTUACIONS EN CAS D'INCOMPLIMENT:
La DF indicarà les mesures a adoptar en cas que els lligants hidrocarbonats no compleixin alguna de les especificacions establertes a les taules de l'article corresponent del PG-3.

---

**B0 MATERIALS BÀSICS**

**B06 FORMIGONS**

**B067- FORMIGÓ DE NETEJA**

0.- ELEMENTS QUE CONTEMPLA EL PLEC

B067-2A9V.

1.- DEFINICIÓ I CONDICIONS DELS ELEMENTS

Formigons que no aporten responsabilitat estructural a la construcció, però col·laboren a millorar la durabilitat del formigó estructural (formigons de neteja) o aporten el volum necessari d'un material resistent per a conformar la geometria requerida per un fi concret.
S'han considerat els materials següents:
- Formigons de neteja, destinats a evitar la contaminació de les armadures i la dessecació del formigó estructural al procés d'abocat
- Formigó no estructural destinat a conformar volums de material resistent
CARACTERÍSTIQUES GENERALS:
Els ciments que es poden utilitzar en formigó no estructural són:
- Prefabricats no estructurals: Ciments comuns excepte CEM II/A-Q, CEM II/B-Q, CEM II/A-W, CEM II/B-W, CEM II/A-T, CEM II/B-T, CEM III/C
- Formigons de neteja i replens de rases: Ciments comuns
- Altres formigons executats a l'obra: Ciment per a usos especials ESP VI-1 i ciments comuns excepte CEM II/A-Q, CEM II/B-Q, CEM II/A-W, CEM II/B-W, CEM II/A-T, CEM II/B-T, CEM III/C
Els àrids a utilitzar poden ser sorres i graves rodades o procedents de matxuqueig, o escòries siderúrgiques adequades.
S'ha de poder utilitzar fins a un 100% d'àrid gros reciclat, sempre que compleixi amb les especificacions de l'article 30.8 del CODI ESTRUCTURAL amb respecte a les condicions físico-mecàniques i als requisits químics.
S'hauran d'utilitzar additius reductors d'aigua, ja que els formigons d'ús no estructural contenen poc ciment.
Els components del formigó, la seva dosificació, el procés de fabricació i el transport han d'estar d'acord amb les prescripcions del CODI ESTRUCTURAL.
El control dels components s'ha de realitzar d'acord als àmbits 0101, 0521, 0531, 0701 i 1011.
Els formigons de neteja han de tenir una dosificació mínima de 150 kg/m3 de ciment.
La mida màxima del granulat es recomanable sigui inferior a 30 mm.
Es tipificaran de la manera següent: HL-150/C/TM, on C = consistència i TM= mida màxima del granulat.
Els formigons no estructurals han de tenir una resistència característica mínima de 15 N/mm2, i es recomanable que la mida màxima del granulat sigui inferior a 40 mm.
Es tipificaran HNE-15/C/TM, on C= consistència i TM = mida màxima del granulat.
S'ha d'utilitzar preferentment, formigó de resistència 15 N/mm2, tret que la DF indiqui el contrari.



DOCUMENT
PROJECTE (TD99-010): **PROJECT_PE-ANSELM CLAVE**
**PART 3_23022024**

IDENTIFICADORS

ESTAT
**NO REQUEREIX SIGNATURES**

SIGNATURES

ALTRES DADES
Codi per a validació: **QFDYW-7ZJND-XLBDV**
Data d'emissió: **28 de Febrer de 2024 a les 12:09:54**
**Pàgina 79 de 317**

Aquesta és una còpia impresa del document electrònic (Ref.: 29058716 QFDYW-7ZJND-XLBDV AF00DFABCC78EDF2370CAB3149CCFA6416AB450) generada amb l'aplicació informàtica Firmadoc. El document no requereix signatures. Mitjançant el codi de verificació pot comprovar la validesa de la signatura electrònica dels documents signats en l'adreça web: https://accede.diba.cat/verificador.jsp?codigo_entidad=elpapiol

En cap cas la proporció en pes de l'additiu no ha de superar el 5% del pes del ciment utilitzat.
Si s'utilitzen cendres volants no han de superar el 35% del pes del ciment.
Classe resistent del ciment: >= 32,5
Contingut de ciment: >= 150 kg/m3
Assentament en el con d'Abrams (UNE EN 12350-2):
Consistència seca: 0 - 2 cm
Consistència plàstica: 3-4 cm
Consistència tova: 5-9 cm
Toleràncies:
- Assentament en el con d'Abrams:
Consistència seca: ± 1 cm
Consistència plàstica o tova: ± 1 cm
Toleràncies respecte de la dosificació:
- Contingut de ciment, en pes: ± 3%
- Contingut de granulats, en pes: ± 3%
- Contingut d'aigua: ± 3%
- Contingut d'additius: ± 5%
- Contingut d'addicions: ± 3%

2.- CONDICIONS DE SUBMINISTRAMENT I EMMAGATZEMATGE

Subministrament: En camions formigonera.
El formigó ha d'arribar a l'obra sense alteracions en les seves característiques, formant una barreja homogènia i sense haver iniciat l'adormiment.
Queda expressament prohibit l'addició al formigó de qualsevol quantitat d'aigua o altres substàncies que puguin alterar la composició original.
Emmagatzematge: No es pot emmagatzemar.

3.- UNITAT I CRITERI D'AMIDAMENT

Unitat d'amidament: la indicada a la descripció de l'element
Criteri d'amidament: quantitat necessària subministrada a l'obra

4.- NORMATIVA DE COMPLIMENT OBLIGATORI

Real Decreto 470/2021, de 29 de junio, por el que se aprueba el Código Estructural.

---

**B0 MATERIALS BÀSICS**

**B06 FORMIGONS**

**B069- FORMIGÓ D'ÚS NO ESTRUCTURAL**

0.- ELEMENTS QUE CONTEMPLA EL PLEC

B069-2A9O,B069-2A9P.

1.- DEFINICIÓ I CONDICIONS DELS ELEMENTS

Formigons que no aporten responsabilitat estructural a la construcció, però col·laboren a millorar la durabilitat del formigó estructural (formigons de neteja) o aporten el volum necessari d'un material resistent per a conformar la geometria requerida per un fi concret.
S'han considerat els materials següents:
- Formigons de neteja, destinats a evitar la contaminació de les armadures i la dessecació del formigó estructural al procés d'abocat
- Formigó no estructural destinat a conformar volums de material resistent
CARACTERÍSTIQUES GENERALS:
Els ciments que es poden utilitzar en formigó no estructural són:
- Prefabricats no estructurals: Ciments comuns excepte CEM II/A-Q, CEM II/B-Q, CEM II/A-W, CEM II/B-W, CEM II/A-T, CEM II/B-T, CEM III/C
- Formigons de neteja i replens de rases: Ciments comuns
- Altres formigons executats a l'obra: Ciment per a usos especials ESP VI-1 i ciments comuns excepte CEM II/A-Q, CEM II/B-Q, CEM II/A-W, CEM II/B-W, CEM II/A-T, CEM II/B-T, CEM III/C
Els àrids a utilitzar poden ser sorres i graves rodades o procedents de matxuqueig, o escòries siderúrgiques adequades.
S'ha de poder utilitzar fins a un 100% d'àrid gros reciclat, sempre que compleixi amb les especificacions de l'article 30.8 del CODI ESTRUCTURAL amb respecte a les condicions físico-mecàniques i als requisits químics.
S'hauran d'utilitzar additius reductors d'aigua, ja que els formigons d'ús no estructural contenen poc ciment.
Els components del formigó, la seva dosificació, el procés de fabricació i el transport han d'estar d'acord amb les prescripcions del CODI ESTRUCTURAL.
El control dels components s'ha de realitzar d'acord als àmbits 0101, 0521, 0531, 0701 i 1011.
Els formigons de neteja han de tenir una dosificació mínima de 150 kg/m3 de ciment.
La mida màxima del granulat es recomanable sigui inferior a 30 mm.
Es tipificaran de la manera següent: HL-150/C/TM, on C = consistència i TM= mida màxima del granulat.
Els formigons no estructurals han de tenir una resistència característica mínima de 15 N/mm2, i es recomanable que la mida màxima del granulat sigui inferior a 40 mm.
Es tipificaran HNE-15/C/TM, on C= consistència i TM = mida màxima del granulat.
S'ha d'utilitzar preferentment, formigó de resistència 15 N/mm2, tret que la DF indiqui el contrari.
En cap cas la proporció en pes de l'additiu no ha de superar el 5% del pes del ciment utilitzat.
Si s'utilitzen cendres volants no han de superar el 35% del pes del ciment.
Classe resistent del ciment: >= 32,5
Contingut de ciment: >= 150 kg/m3
Assentament en el con d'Abrams (UNE EN 12350-2):
Consistència seca: 0 - 2 cm
Consistència plàstica: 3-4 cm
Consistència tova: 5-9 cm
Toleràncies:
- Assentament en el con d'Abrams:
Consistència seca: ± 1 cm
Consistència plàstica o tova: ± 1 cm
Toleràncies respecte de la dosificació:
- Contingut de ciment, en pes: ± 3%
- Contingut de granulats, en pes: ± 3%
- Contingut d'aigua: ± 3%
- Contingut d'additius: ± 5%
- Contingut d'addicions: ± 3%

2.- CONDICIONS DE SUBMINISTRAMENT I EMMAGATZEMATGE

Subministrament: En camions formigonera.
El formigó ha d'arribar a l'obra sense alteracions en les seves característiques, formant una barreja homogènia i sense haver iniciat l'adormiment.
Queda expressament prohibit l'addició al formigó de qualsevol quantitat d'aigua o altres substàncies que puguin alterar la composició original.
Emmagatzematge: No es pot emmagatzemar.

3.- UNITAT I CRITERI D'AMIDAMENT

Unitat d'amidament: la indicada a la descripció de l'element
Criteri d'amidament: quantitat necessària subministrada a l'obra

4.- NORMATIVA DE COMPLIMENT OBLIGATORI

Real Decreto 470/2021, de 29 de junio, por el que se aprueba el Código Estructural.

---



DOCUMENT
PROJECTE (TD99-010): **PROJECT_PE-ANSELM CLAVE**
**PART 3_23022024**

ALTRES DADES
Codi per a validació: **QFDYW-7ZJND-XLBDV**
Data d'emissió: **28 de Febrer de 2024 a les 12:09:54**
**Pàgina 80 de 317**

IDENTIFICADORS

SIGNATURES

ESTAT
**NO REQUEREIX SIGNATURES**

Aquesta és una còpia impresa del document electrònic (Ref.: 2905871 6 QFDYW-7ZJND-XLBDV AF00DFABCC7BEDF2370CAB3149CCFA641 6AB450) generada amb l'aplicació informàtica Firmadoc. El document no requereix signatures. Mitjançant el codi de verificació pot comprovar la validesa de la signatura electrònica dels documents signats en l'adreça web: https://accede.diba.cat/verificador.jsp?codigo_entidad=elpapiol

DOCUMENT
PROJECTE (TD99-010): **PROJECT_PE-ANSELM CLAVE**
**PART 3_23022024**

IDENTIFICADORS

ESTAT
**NO REQUEREIX SIGNATURES**

SIGNATURES

ALTRES DADES
Codi per a validació: **QFDYW-7ZJND-XLBDV**
Data d'emissió: **28 de Febrer de 2024 a les 12:09:54**
**Pàgina 81 de 317**



**B0 MATERIALS BÀSICS**

**B06 FORMIGONS**

**B06E- FORMIGÓ ESTRUCTURAL (EHE)**

0.- ELEMENTS QUE CONTEMPLA EL PLEC

B06E-12D9,B06E-12C5.

Plec de condicions
1.- DEFINICIÓ I CONDICIONS DELS ELEMENTS

Formigó amb o sense addicions (cendres volants o fum de sílice), elaborat en una central formigonera legalment autoritzada d'acord amb el títol 4t. de la llei 21/1992 de 16 de juliol d'indústria i el Real Decret 697/1995 de 28 d'abril.
CARACTERÍSTIQUES DELS FORMIGONS D'ÚS ESTRUCTURAL:
Els components del formigó, la seva dosificació, el procés de fabricació i el transport han d'estar d'acord amb les prescripcions de l'EHE-08 o el CODI ESTRUCTURAL.
La designació del formigó fabricat en central es pot fer per propietats o per dosificació i s'expressarà, com a mínim, la següent informació:
- Consistència
- Grandària màxima del granulat
- Tipus d'ambient al que s'exposarà el formigó
- Resistència característica a compressió per als formigons designats per propietats
- Contingut de ciment expressat en kg/m3, per als formigons designats per dosificació
- La indicació de l'ús estructural que ha de tenir el formigó: en massa, armat o pretesat

La designació per propietats s'ha de fer d'acord amb el format: T-R/C/TM/A
- T: Indicatiu que serà HM per al formigó en massa, HA pel formigó armat, i HP per al formigó pretesat
- R: Resistència característica a compressió, en N/mm2 (20-25-30-35-40-45-50-55-60-70-80-90-100)
- C: Lletra indicativa del tipus de consistència: L Líquida, F fluida, B tova, P plàstica i S seca
- TM: Grandària màxima del granulat en mm.
- A: Designació de l'ambient al que s'exposarà el formigó

En els formigons designats per propietats, el subministrador ha d'establir la composició de la mescla del formigó, garantint al peticionari les característiques especificades de grandària màxima del granulat, consistència i resistència característica, així com les limitacions derivades del tipus d'ambient especificat (contingut de ciment i relació aigua/ciment).
En els formigons designats per dosificació, el peticionari es responsable de la congruència de les característiques especificades de grandària màxima del granulat, consistència i contingut en ciment per metre cúbic de formigó, i el subministrador les haurà de garantir, indicant també, la relació aigua/ciment que ha emprat.
En els formigons amb característiques especials o d'altres de les especificades a la designació, les garanties i les dades que el subministrador hagi d'aportar, s'han d'especificar abans de l'inici del subministrament.
El formigó ha de complir amb les exigències de qualitat que estableix l'article 37.2.3 de la norma EHE-08 o l'article 43.2 del CODI ESTRUCTURAL.
Si el formigó està destinat a una obra amb armadures pretesades, podrà contindre cendres volants sense que aquestes excedeixin el 20% del pes del ciment, i si es tracta de fum de silici no podrà excedir el 10%
Si el formigó està destinat a obres de formigó en massa o armat, la DF pot autoritzar l'us de cendres volants o fum de silici per la seva confecció. En estructures d'edificació, si s'utilitzen cendres volants no han de superar el 35% del pes del ciment. Si s'utilitza fum de silici no ha de superar el 10% del pes del ciment. La quantitat mínima de ciment s'especifica a l'article 37.3.2 de la norma EHE-08 o l'article 43.2.1 del CODI ESTRUCTURAL.
La central que subministri formigó amb cendres volants realitzarà un control sobre la producció segons l'art. 30 de la norma EHE-08 o l'article 32 del CODI ESTRUCTURAL i ha de posar els resultats de l'anàlisi a l'abast de la DF, o disposarà d'un distintiu de qualitat oficialment reconegut
Les cendres volants han de complir en qualsevol cas les especificacions de la norma UNE_EN 450.
Els additius hauran de ser del tipus que estableix l'article 29.2 de l'EHE-08 o 31.2 del CODI ESTRUCTURAL i complir l'UNE EN 934-2
En cap cas la proporció en pes de l'additiu no ha de superar el 5% del pes del ciment utilitzat.
Classificació dels formigons per la seva resistència a compressió:
- Si fck <= 50 N/mm2 , resistència standard
- Si fck > 50 N/mm2 , alta resistència

Si no es disposa més que de resultats a 28 dies d'edat, es podran admetre com a valors de resistència a j dies d'edat els valors resultants de la fórmula següent:

- fcm (t) = ßcc(t)·fcm
- ßcc = exp s [1 (28/t)1/2]

(on Fcm: Resistència mitja a compressió a 28 dies, ßcc: coeficient que depèn de l'edat del formigó, t: edat del formigó en dies, s: coeficient en funció del tipus de ciment (= 0,2 per a ciments d'alta resistència i enduriment ràpid (CEM 42,5R, CEM 52,5R), = 0,25 per a ciments normals i d'enduriment ràpid (CEM 32,5R, CEM 42,5), = 0,38 per a ciments d'enduriment lent (CEM 32,25))).
Valor mínim de la resistència:
- Formigons en massa >= 20 N/mm2
- Formigons armats o pretesats >= 25 N/mm2

Tipus de ciment:
- Formigó en massa: Ciments comuns excepte els tipus CEM II/A-Q, CEM II/B-Q, CEM II/A-W, CEM II/B-W, CEM II/A-T, CEM II/B-T i CEM III/C (UNE-EN 197-1), Ciments per a usos especials ESP VI-1 (UNE 80307)
- Formigó armat: Ciments comuns excepte els tipus CEM II/A-Q, CEM II/B-Q, CEM II/A-W, CEM II/B-W, CEM II/A-T, CEM II/B-T, CEM III/C i CEM V/B (UNE-EN 197-1)
- Formigó pretesat: Ciments comuns tipus CEM I, CEM II/A-D, CEM II/A-V, CEM II/A-P i CEM II/A-M(V,P) (UNE-EN 197-1)
- Es considera inclòs dins dels ciments comuns els ciments blancs (UNE 80305)
- Es consideren inclosos els ciments de característiques addicionals com els resistents als sulfats i/o a l'aigua de mar (UNE 80303-1 i UNE 80303-2), i els de baix calor d'hidratació (UNE-EN 14216)

Classe del ciment: 32,5 N
Densitats dels formigons:
- Formigons en massa (HM): - 2.300 kg/m3 si fck <=50 N/mm2 segons EHE - 2.400 kg/m3 si fck > 50 N/mm2 segons EHE - 2.250 kg/m3 si fck <=40 N/mm2 segons CODI ESTRUCTURAL - 2.300 kg/m3 si fck > 40 N/mm2 segons CODI ESTRUCTURAL
- Formigons armats i pretensats (HA-HP): 2500 kg/m3 segons EHE o 2400 kg/m3 segons CODI ESTRUCTURAL

El contingut mínim de ciment ha d'estar d'acord amb les prescripcions de la norma EHE-08, en funció de la classe d'exposició (taula 37.3.2.a) o la norma del CODI ESTRUCTURAL (taula 43.2.1.a). La quantitat mínima de ciment considerant el tipus d'exposició més favorable ha de ser:
- Obres de formigó en massa: >= 200 kg/m3
- Obres de formigó armat: >= 250 kg/m3
- Obres de formigó pretesat: >= 275 kg/m3
- A totes les obres: <= 500 kg/m3

La relació aigua/ciment ha d'estar d'acord amb les prescripcions de la norma EHE-08, en funció de la classe d'exposició (taula 37.3.2.a) o la norma del CODI ESTRUCTURAL (taula 43.2.1.a). La relació aigua/ciment considerant el tipus d'exposició més favorable ha de ser:
- Formigó en massa: <= 0,65
- Formigó armat: <= 0,65
- Formigó pretesat: <= 0,60

Assentament en el con d'Abrams (UNE EN 12350-2):
- Consistència seca: 0 - 2 cm
- Consistència plàstica: 3 - 5 cm (EHE) 3-4 cm (CODI ESTRUCTURAL)
- Consistència tova: 6 - 9 cm (EHE) 5-9 cm (CODI ESTRUCTURAL
- Consistència fluida: 10-15 cm
- Consistència líquida: 16-20 cm

La consistència (L) líquida només es podrà aconseguir mitjançant additiu superfluidificant
ló clor total aportat per components d'un formigó no pot superar:
- Pretensat: <= 0,2% pes de ciment
- Armat: <= 0,4% pes de ciment
- En massa amb armadura de fissuració: <= 0,4% pes de ciment

Quantitat total de fins (sedàs 0,063) al formigó, corresponents als granulats i al ciment:
- Si l'aigua és standard: < 175 kg/m3
- Si l'aigua és reciclada: < 185 kg/m3

Toleràncies:
- Assentament en el con d'Abrams: - Consistència seca: Nul - Consistència plàstica o tova: ± 1 cm - Consistència fluida: ± 2 cm segons EHE - Consistència líquida: ± 2 cm segons EHE - Consistència fluida: ± 1 cm segons CODI ESTRUCTURAL - Consistència líquida: ± 1 cm segons CODI ESTRUCTURAL

FORMIGONS PER A PILOTS FORMIGONATS "IN SITU"
Tamany màxim del granulat. El més petit dels següents valors:
- <= 32 mm
- <= 1/4 separació entre barres d'acer longitudinals

Dosificacions de pastat:
- Contingut de ciment: - Formigons abocats en sec: >= 325 kg/m3 - Formigons submergits: >= 375 kg/m3
- Relació aigua-ciment (A/C): < 0,6
- Contingut de fins d <0,125 (ciment inclòs): - Granulat gruixut d > 8 mm: >= 400 kg/m3 - Granulat gruixut d <= 8 mm: >= 450 kg/m3



Aquesta és una còpia impresa del document electrònic (Ref.: 29058716 QFDYW-7ZJND-XLBDV AF00DFABCC7BEDF2370CAB3149CCFA6416AE450) generada amb l'aplicació informàtica Firmadoc. El document no reqüereix signatures. Mitjançant el codi de verificació pot comprovar la validesa de la signatura electrònica dels documents signats en l'adreça web: https://accede.diba.cat/verificador.jsp?codigo_entidad=elpapiol

Consistència del formigó:

| Assentament con d'Abrams(mm) | Condicions d'ús |
|---|---|
| 130 <= H <= 180 | - Formigó abocat en sec |
| H >= 160 | - Formigó bombejat, submergit o abocat sota aigua amb tub tremie |
| H >= 180 | - Formigó submergit, abocat sota fluid estabilitzador amb tub tremie |

El formigó ha de tenir la docilitat i fluïdesa adequada, i aquests valors s'han de mantenir durant tot el procés de formigonat, per tal d'evitar embussos als tubs de formigonar.
FORMIGONS PER A PANTALLES FORMIGONADES "IN SITU"
Contingut mímin de ciment en funció de la grandària màxima del granulat:

| Grandària màxima del granulat(mm) | Contingut mínim de ciment(kg) |
|---|---|
| 32 | 350 |
| 25 | 370 |
| 20 | 385 |
| 16 | 400 |

Grandària màxima del granulat. El més petit dels següents valors:
- <= 32 mm
- <= 1/4 separació entre barres d'acer longitudinals
Dosificacions de pastat:
- Contingut de ciment en pantalles contínues de formigó armat: - Formigons abocats en sec: >= 325 kg/m3 - Formigons submergits: >= 375 kg/m3
- Relació aigua-ciment: 0,45 < A/C < 0,6
- Contingut de fins d <=0,125 mm (ciment inclòs): - Granulat gruixut D <= 16 mm: <= 450 kg/m3 - Granulat gruixut D > 16 mm: = 400 kg/m3
- Assentament al con d'Abrams: 160 < A < 220 mm
El formigó ha de tenir la docilitat i fluïdesa adequada, i aquests valors s'han de mantenir durant tot el procés de formigonat, per tal d'evitar embussos als tubs de formigonar.
FORMIGÓ PER A PAVIMENTS
La fabricació del formigó no es podrà iniciar fins que la DF no hagi aprovat la fórmula de treball i el corresponent tram de prova (apartat d'execució). Aquesta fórmula inclourà:
- La identificació de cada fracció d'àrid i la seva proporció ponderal en sec
- La granulometria de la mescla d'àrids per als tamisos 40 mm; 25 mm; 20 mm; 12,5 mm; 8 mm; 4 mm; 2 mm; 1 mm; 0,500 mm; 0,250 mm; 0,125 mm; i 0,063 mm UNE EN 933-2.
- La dosificació de ciment, aigua i, si és el cas de cada additiu, referides a amassada
- La resistència característica a flexotracció a 7 i a 28 dies.
- La consistència del formigó fresc, i el contingut d'aire ocluït.
El pes total de partícules que passen pel tamís 0,125 mm UNE EN 933-2 no serà major de 450 kg/m3, inclòs el ciment.
Contingut de ciment: >= 300 kg/m3
Relació aigua/ciment: <= 0,46
Assentament en el con d'Abrams (UNE 83313): 2 - 6 cm
Proporció d'aire ocluït (UNE 83315): <= 6%
En zones sotmeses a nevades o gelades serà obligatòria la utilització d'un inclusor d'aire, i en aquest cas, la proporció d'aire ocluit en el formigó fresc no serà inferior al 4,5 % en volum.
Toleràncies:
- Assentament en el con d'Abrams: ± 1 cm

## 2.- CONDICIONS DE SUBMINISTRAMENT I EMMAGATZEMATGE

Subministrament: En camions formigonera.
El formigó ha d'arribar a l'obra sense alteracions en les seves característiques, formant una barreja homogènia i sense haver iniciat l'adormiment.
Queda expressament prohibit l'addició al formigó de qualsevol quantitat d'aigua o altres substàncies que puguin alterar la composició original.

Emmagatzematge: No es pot emmagatzemar.

## 3.- UNITAT I CRITERI D'AMIDAMENT

Unitat d'amidament: la indicada a la descripció de l'element
Criteri d'amidament: quantitat necessària subministrada a l'obra

## 4.- NORMATIVA DE COMPLIMENT OBLIGATORI

Real Decreto 1247/2008, de 18 de julio, por el que se aprueba la Instrucción de Hormigón Estructural (EHE-08).
Real Decreto 470/2021, de 29 de junio, por el que se aprueba el Código Estructural.
PILOTS I PANTALLES FORMIGONADES "IN SITU"
Documento Básico de Seguridad estructural DB-SE, parte II del CTE, aprobado por el Real Decreto 314/2006.
FORMIGÓ PER A PAVIMENTS
Orden FOM/891/2004, de 1 de marzo, por la que se actualizan determinados artículos del Pliego de Prescripciones Técnicas Generales para Obras de Carreteras y Puentes, relativos a firmes y pavimentos (PG-3).

## 5.- CONDICIONS DE CONTROL DE RECEPCIÓ

CONDICIONS DE MARCATGE I CONTROL DE LA DOCUMENTACIÓ:
El subministrador ha de lliurar amb cada càrrega un full on constin, com a mínim, les dades següents:
- Identificació del subministrador
- Número de sèrie de la fulla de subministrament
- Data i hora de lliurament
- Nom de la central de formigó
- Identificació del peticionari
- Quantitat de formigó subministrat
- Formigons designats per propietats, indicant com a mínim: - Resistència a la compressió - Tipus de consistència - Grandària màxima del granulat - Tipus d'ambient
- Formigons designats per dosificació d'acord a l'art. 39.2 de l'EHE-08 o l'article 43.2 del CODI ESTRUCTURAL, indicant com a mínim: - Contingut de ciment per m3 - Relació aigua/ciment - Tipus, classe i marca del ciment - Contingut en addicions - Contingut en additius - Tipus d'additiu segons UNE_EN 934-2, si n'hi ha - Procedència i quantitat de les addicions o indicació que no en té
- Identificació del ciment, additius i addicions
- Designació específica del lloc de subministrament
- Identificació del camió i de la persona que fa la descàrrega
- Hora límit d'us del formigó
OPERACIONS DE CONTROL EN FORMIGÓ ESTRUCTURAL:
Determinació de la dosificació (si és el cas) mitjançant assaigs previs de laboratori. Per a cada dosificació estudiada es realitzaran 3 series de 4 provetes, procedents de 3 pastades fabricades a la central. 2 provetes s'assajaran a compressió i les altres 2 a l'assaig de penetració d'aigua.
Assaigs característics de comprovació de la dosificació aprovada. Per a cada tipus de formigó es realitzaran 6 sèries de 2 provetes que s'assajaran a compressió a 28 dies, segons UNE EN 12390-3. No seran necessaris aquests assaigs si el formigó procedeix de central certificada, o es disposa de suficient experiència en el seu ús.
Abans del inici de l'obra, i sempre que sigui necessari segons l'article 37.3.3 de la norma EHE-08 o l'article 43.3.2 del CODI ESTRUCTURAL, es realitzarà l'assaig de la fondària de penetració d'aigua sota pressió, segons UNE EN 12390-8.
Inspeccions no periòdiques a la planta per tenir constància que es fabrica el formigó amb la dosificació correcte.
Per a totes les amassades es durà a terme el corresponent control de les condicions de subministrament.
Control estadístic de la resistència (EHE-08 o CODI ESTRUCTURAL): Per a formigons sense distintiu de qualitat, es realitzaran lots de control de com a màxim:
- Volum de formigonament: <= 100 m3
- Elements o grups d'elements que treballen a compressió: - Temps de formigonament <= 2 setmanes; superfície construïda <= 500 m2; Nombre de plantes <= 2
- Elements o grups d'elements que treballen a flexió: - Temps de formigonament <= 2 setmanes; superfície construïda <= 1000 m2; Nombre de plantes <= 2
- Massissos: - Temps de formigonament <= 1 setmana
El número de lots no serà inferior a 3. Totes les pastades d'un lot procediran del mateix subministrador, i tindran la mateixa dosificació.
En cas de disposar d'un distintiu oficialment reconegut, es podran augmentar els valors anteriors multiplicant-los per 2 o per 5, en funció del nivell de garantia per al que s'ha efectuat el reconeixement.
Control 100x100: Serà d'aplicació a qualsevol estructura, sempre que es faci abans del subministrament del formigó. La



DOCUMENT
PROJECTE (TD99-010): **PROJECT_PE-ANSELM CLAVE**
**PART 3_23022024**

ALTRES DADES
Codi per a validació: **QFDYW-7ZJND-XLBDV**
Data d'emissió: **28 de Febrer de 2024 a les 12:09:54**
**Pàgina 82 de 317**

SIGNATURES

IDENTIFICADORS

ESTAT
**NO REQUEREIX SIGNATURES**

Aquesta és una còpia impresa del document electrònic (Ref.: 29058716 QFDYW-7ZJND-XLBDV AF00DFABCC78EDF2370CAB3149CCFA6416AD450) generada amb l'aplicació informàtica Firmadoc. El document no requereix signatures. Mitjançant el codi de verificació pot comprovar la validesa de la signatura electrònica dels documents signats en l'adreça web: https://accede.diba.cat/verificador.jsp?codigo_entidad=elpapiol

conformitat de la resistència es comprova determinant la mateixa en totes les pastades sotmeses a control i calculant el valor de la resistència característica real.
Control indirecte de la resistència: Només es podrà aplicar en formigons que disposin d'un distintiu de qualitat oficialment reconegut i que s'utilitzin en:
- Elements d'edificis de vivendes d'una o dues plantes, amb llums inferiors a 6,00 metres
- Elements d'edificis de vivendes de fins a 4 plantes, que treballin a flexió, amb llums inferiors a 6,00 metres
Haurà de complir, a més, que l'ambient sigui I o II (EHE) o XO, XC (CODI ESTRUCTURAL), i que en el projecte s'hagi adoptat una resistència de càlcul a compressió Fcd no superior a 10 N/mm2 (EHE) 15 N/mm2. (CODI ESTRUCTURAL)
La DF podrà eximir la realització dels assaigs característics de dosificació quan el formigó que es vagi a subministrar estigui en possessió d'un distintiu de qualitat oficialment reconegut, o quan es disposi d'un certificat de dosificació amb una antiguitat màxima de 6 mesos.
OPERACIONS DE CONTROL EN FORMIGÓ PER A PAVIMENTS:
Determinació de la fórmula de treball. Per a cada dosificació analitzada es realitzarà:
- Confecció de 2 sèries de 2 provetes, segons la norma UNE 83301. Per a cada sèrie es determinarà la consistència (UNE 83313), la resistència a flexotracció a 7 i a 28 dies (UNE 83305) i, si és el cas, el contingut d'aire ocluit (UNE EN 12350-7).
Si la resistència mitja a 7 dies resultés superior al 80% de l'especificada a 28 dies, i no s'haguessin obtingut resultats del contingut d'aire ocluït i de la consistència fora dels límits establerts, es podrà procedir a la realització d'un tram de prova amb aquest formigó. En cas contrari, s'haurà d'esperar als 28 dies i s'introduiran les modificacions necessàries en la dosificació, i es repetiran els assaigs de resistència.
Control de fabricació i recepció.
- Inspecció no sistemàtica a la planta de fabricació del formigó
- Per a cada fracció d'àrid, abans de l'entrada al mesclador, es realitzaran amb la freqüència indicada, els següents assaigs: - Com a mínim 2 cops al dia, 1 pel matí i un altre per la tarda: - Assaig granulomètric (UNE-EN 933-1) - Equivalent de sorra de l'àrid fi (UNE EN 933-8) - Terrossos d'argila (UNE 7133) - Índex de llenques de l'àrid gros (UNE EN 933-3) - Proporció de fins que passen pel tamís 0,063 mm (UNE EN 933-2) - Com a mínim 1 cop al mes, i sempre que es canviï de procedència el subministrament: - Coeficient de Los Ángeles de l'àrid gros (UNE EN 1097-2) - Substàncies perjudicials (EHE o CODI ESTRUCTURAL)
- Sobre una mostra de la mescla d'àrids es realitzarà cada dia un assaig granulomètric (UNE EN 933-1)
- Comprovació de l'exactitud de les bàscules de dosificació un cop cada 15 dies.
- Inspecció visual del formigó en cada element de transport i comprovació de la temperatura.
- Recepció del full de subministrament del formigó, per a cada partida.
- Es controlaran com a mínim 2 cops al dia (matí i tarda): - Contingut d'aire ocluït en el formigó (UNE 83315) - Consistència (UNE 83313) - Fabricació de provetes per a assaig a flexotracció (UNE 83301)
CRITERIS DE PRESA DE MOSTRES EN FORMIGÓ ESTRUCTURAL:
Els controls s'han de realitzar segons les instruccions de la DF i la norma EHE o CODI ESTRUCTURAL.
CRITERIS DE PRESA DE MOSTRES EN FORMIGÓ PER A PAVIMENTS:
Es seguiran els criteris que en cada cas, indiqui la DF. Cada sèrie de provetes es prendrà d'amassades diferents.
Quan s'indica una freqüència temporal de 2 assaigs per dia, es realitzarà un pel mati i l'altre per la tarda.
INTERPRETACIÓ DE RESULTATS I ACTUACIONS EN CAS D'INCOMPLIMENT, EN FORMIGÓ ESTRUCTURAL:
No s'ha d'acceptar el subministrament de formigó que no arribi identificat segons les condicions del plec.
Control estadístic: La conformitat del lot en relació a la resistència es comprovarà a partir dels valors mitjos dels resultats obtinguts sobre 2 provetes agafades de cada una de les N pastades controlades d'acord amb:
- Resistència característica especificada en projecte Fck (N/mm2): <= 30 - Formigons amb distintius de qualitat oficialment reconeguts: N >= 1 - Altres casos: N >= 3
- Resistència característica especificada en projecte Fck (N/mm2): >= 35 i <= 50 - Formigons amb distintius de qualitat oficialment reconeguts: N >= 1 - Altres casos: N >= 4
- Resistència característica especificada en projecte Fck (N/mm2): >= 50 - Formigons amb distintius de qualitat oficialment reconeguts: N >= 2 - Altres casos: N >= 6
La presa de mostres es realitzarà aleatòriament entre les pastades de l'obra sotmesa a control. Un cop efectuats els assaigs, s'ordenaran els valors mitjos, xi, de les determinacions de resistència obtingudes per a cadascuna de les N pastades controlades: x1 <= x2 <= ... <= xn
En els casos en que el formigó estigui en possessió d'un distintiu de qualitat oficialment reconegut, s'acceptarà quan xi >= fck. A més, es considerarà com un control d'identificació, per tant els criteris d'acceptació en aquest cas tenen per objecte comprovar la pertinença del formigó del lot a una producció molt controlada, amb una resistència certificada i estadísticament avaluada amb un nivell de garantia molt exigent.
Si el formigó no disposa de distintiu, s'acceptarà si:
f(x) = x K2rN >= fck
on:
- f(x) Funció d'acceptació
- x Valor mig dels resultats obtinguts en les N pastades assajades
- K2 Coeficient:
Coeficient:
- Número de pastades: - 3 pastades: K2 1,02; K3: 0,85 - 4 pastades: K2 0,82; K3: 0,67 - 5 pastades: K2 0,72; K3: 0,55 - 6 pastades: K2 0,66; K3: 0,43

- rN: Valor del recorregut mostral definit com a: rN = x (N) x (1)
- x(1): Valor mínim dels resultats obtinguts en les últimes N pastades
- x(N): Valor màxim dels resultats obtinguts en les últimes N pastades
- fck: Valor de la resistència característica especificada en el projecte
Si el formigó no disposa de distintiu, però es fabrica de forma contínua a central d'obra o són subministrats de forma contínua per la mateixa central de formigó preparat, en els que es controlen a l'obra més de 36 pastades del mateix formigó, s'acceptarà si: f(x(1)) = x(1) K3s35* >= fck.
On: s35* Desviació típica mostral, corresponent a les últimes 35 pastades
Quan la consistència s'hagi definit pel seu tipus, s'acceptarà el formigó si la mitjana aritmètica dels dos valors obtinguts està compresa dins del interval corresponent.
Si s'ha definit pel seu assentament, s'acceptarà el formigó quan la mitjana dels dos valors estigui compresa dins de la tolerància exigida.
El incompliment d'aquests criteris suposarà el rebuig de la pastada.
Control 100x100: Per a elements fabricats amb N pastades, el valor de la fc,real correspon a la resistència de la pastada que, un cop ordenades les N determinacions de menor a major, ocupa el lloc n=0,05 N, arrodonint-se n per excés. Si el número de pastades a controlar és igual o inferior a 20, fc,real serà el valor de la resistència de la pastada més baixa trobada a la sèrie.
S'acceptarà quan: fc,real >= fck
Control indirecte: S'acceptarà el formigó subministrat quan es compleixi a la vegada que:
- Els resultats dels assaigs de consistència compleixen amb els apartats anteriors
- Es manté la vigència del distintiu de qualitat del formigó durant la totalitat del subministrament
- Es manté la vigència del reconeixement oficial del distintiu de qualitat
INTERPRETACIÓ DE RESULTATS I ACTUACIONS EN CAS D'INCOMPLIMENT EN FORMIGÓ PER A PAVIMENTS:
- Interpretació dels assaigs característics:
Si la resistència característica a 7 dies resulta superior al 80 % de l'especificada a 28 dies, i els resultats del contingut d'aire ocluit i de la consistència es troben dins dels límits establerts, es podrà iniciar el tram de prova amb el formigó corresponent. En cas contrari, s'haurà d'esperar als resultats a 28 dies i, en el seu cas, s'introduiran els ajustos necessaris a la dosificació, repetint-se els assaigs característics.
- Interpretació dels assaigs de control de resistència:
- El lot s'accepta si la resistència característica a 28 dies és superior a l'exigida. En altre cas: - Si fos inferior a ella, però no al seu 90%, el Contractista podrà escollir entre acceptar les sancions previstes en el Plec de Prescripcions Tècniques Particulars, o sol·licitar la realització d'assaigs d'informació. Aquestes sancions no podran ser inferiors a l'aplicació d'una penalització al preu unitari del lot, la quantia de la qual sigui igual al doble de la merma de resistència, expressades ambdues en proporció. - Si està per sota del 90%, es realitzaran, a càrrec del contractista, els corresponents assaigs d'informació.
- Assaigs d'informació:
Abans dels 54 dies d'acabada l'estesa del lot, s'extrauran 6 testimonis cilíndrics (UNE 83302) que s'assajaran a tracció indirecta (UNE 83306) a edat de 56 dies. La conservació dels testimonis durant les 48 hores anteriors a l'assaig es realitzarà segons la norma UNE 83302.
El valor mig dels resultats dels assaigs d'informació del lot es compararan amb el resultat mig corresponent al tram de prova. El lot s'accepta si la resistència mitjana del lot és superior. En cas d'incompliment, cal distingir tres casos: - Si fos inferior a ell, però no al seu 90%, s'aplicaran al lot les sancions previstes en el Plec de Prescripcions Tècniques Particulars.
- Si fos inferior al seu 90%, però no al seu 70%, el Director de les Obres podrà aplicar les sancions previstes en el Plec de Prescripcions Tècniques Particulars, o bé ordenar la demolició del lot i la seva reconstrucció, a càrrec del Contractista. - Si fos inferior al seu 70% es demolirà el lot i es reconstruirà, a càrrec del Contractista.
Les sancions referides no podran ser inferiors a l'aplicació d'una penalització al preu unitari del lot, la quantia del qual sigui igual al doble de la merma de resistència, expressades ambdues en proporció.
La resistència de cada pastada a una determinada edat, es determinarà com a mitjana de les resistències de les provetes fabricades amb un formigó de la pastada en qüestió i assajades a l'edat determinada. A partir de la mínima resistència obtinguda en qualsevol pastada del lot, es podrà estimar la característica multiplicant aquella per un coeficient donat per la taula següent:
Coeficient (En funció del nombre de sèries que formen el lot):
- 2 sèries: 0,88
- 3 sèries: 0,91
- 4 sèries: 0,93
- 5 sèries: 0,95
- 6 sèries: 0,96
Quan l'assentament en el con d'Abrams no s'ajusti als valors especificats a la fórmula de treball, es rebutjarà el camió controlat.

_____



DOCUMENT
PROJECTE (TD99-010): **PROJECT_PE-ANSELM CLAVE**
**PART 3_23022024**

IDENTIFICADORS

ESTAT
**NO REQUEREIX SIGNATURES**

SIGNATURES

ALTRES DADES
Codi per a validació: **QFDYW-7ZJND-XLBDV**
Data d'emissió: **28 de Febrer de 2024 a les 12:09:54**
**Pàgina 83 de 317**

Aquesta és una còpia impresa del document electrònic (Ref.: 29058716 QFDYW-7ZJND-XLBDV AF00DFABCC78EDF2370CAB3149CCFA6416AB450) generada amb l'aplicació informàtica Firmadoc. El document no requereix signatures. Mitjançant el codi de verificació pot comprovar la validesa de la signatura electrònica dels documents signats en l'adreça web: https://accede.diba.cat/verificador.jsp?codigo_entidad=elpapiol

DOCUMENT
PROJECTE (TD99-010): **PROJECT_PE-ANSELM CLAVE**
**PART 3_23022024**

ALTRES DADES
Codi per a validació: **QFDYW-7ZJND-XLBDV**
Data d'emissió: **28 de Febrer de 2024 a les 12:09:54**
**Pàgina 84 de 317**

IDENTIFICADORS

SIGNATURES

ESTAT
**NO REQUEREIX SIGNATURES**

Ajuntament del Papiol

AJTecnics

**B0 MATERIALS BÀSICS**

**B06 FORMIGONS**

**B06F FORMIGONS ESTRUCTURALS (CE)**

**B06F1- FORMIGÓ ESTRUCTURAL EN MASSA AMB CIMENT GRIS I GRANULAT NATURAL (CE)**

0.- ELEMENTS QUE CONTEMPLA EL PLEC

B06F1-I0IL.

1.- DEFINICIÓ I CONDICIONS DELS ELEMENTS

Formigó amb o sense addicions (cendres volants o fum de sílice), elaborat en una central formigonera legalment autoritzada d'acord amb el títol 4t. de la llei 21/1992 de 16 de juliol d'indústria i el Real Decret 559/2010, de 7 de maig.
CARACTERÍSTIQUES DELS FORMIGONS D'ÚS ESTRUCTURAL:
Els components del formigó, la seva dosificació, el procés de fabricació i el transport han d'estar d'acord amb les prescripcions del CODI ESTRUCTURAL.
La designació del formigó fabricat en central es pot fer per propietats o per dosificació i s'expressarà, com a mínim, la següent informació:
- Consistència
- Grandària màxima del granulat
- Tipus d'ambient al que s'exposarà el formigó
- Resistència característica a compressió per als formigons designats per propietats
- Contingut de ciment expressat en kg/m3, per als formigons designats per dosificació
- La indicació de l'ús estructural que ha de tenir el formigó: en massa, armat o pretesat
La designació per propietats s'ha de fer d'acord amb el format: T-R/C/TM/A
- T: Indicatiu que serà HM per al formigó en massa, HA pel formigó armat, i HP per al formigó pretesat
- R: Resistència característica a compressió, en N/mm2 (20-25-30-35-40-45-50-55-60-70-80-90-100)
- C: Lletra indicativa del tipus de consistència: L Líquida, F fluida, B tova, P plàstica i S seca
- TM: Grandària màxima del granulat en mm.
- A: Designació de l'ambient al que s'exposarà el formigó
En els formigons designats per propietats, el subministrador ha d'establir la composició de la mescla del formigó, garantint al peticionari les característiques especificades de grandària màxima del granulat, consistència i resistència característica, així com les limitacions derivades del tipus d'ambient especificat (contingut de ciment i relació aigua/ciment).
En els formigons designats per dosificació, el peticionari es responsable de la congruència de les característiques especificades de grandària màxima del granulat, consistència i contingut en ciment per metre cúbic de formigó, i el subministrador les haurà de garantir, indicant també, la relació aigua/ciment que ha emprat.
En els formigons amb característiques especials o d'altres de les especificades a la designació, les garanties i les dades que el subministrador hagi d'aportar, s'han d'especificar abans de l'inici del subministrament.
El formigó ha de complir amb les exigències de qualitat que estableix l'article 43.2 del CODI ESTRUCTURAL.
Si el formigó està destinat a una obra amb armadures pretesades, podrà contenir cendres volants sense que aquestes excedeixin el 20% del pes del ciment, i si es tracta de fum de silici no podrà excedir el 10%
Si el formigó està destinat a obres de formigó en massa o armat, la DF pot autoritzar l'us de cendres volants o fum de silici per la seva confecció. En estructures d'edificació, si s'utilitzen cendres volants no han de superar el 35% del pes del ciment. Si s'utilitza fum de silici no ha de superar el 10% del pes del ciment. La quantitat mínima de ciment s'especifica a l'article 43.2.1 del CODI ESTRUCTURAL.
La central que subministri formigó amb cendres volants realitzarà un control sobre la producció segons l'art. 32 del CODI ESTRUCTURAL i ha de posar els resultats de l'anàlisi a l'abast de la DF, o disposarà d'un distintiu de qualitat oficialment reconegut
Les cendres volants han de complir en qualsevol cas les especificacions de la norma UNE_EN 450.
Els additius hauran de ser del tipus que estableix l'article 31.2 del CODI ESTRUCTURAL i complir l'UNE EN 934-2
En cap cas la proporció en pes de l'additiu no ha de superar el 5% del pes del ciment utilitzat.
Classificació dels formigons per la seva resistència a compressió:
- Si fck <= 50 N/mm2 , resistència standard
- Si fck > 50 N/mm2 , alta resistència
Valor mínim de la resistència:
- Formigons en massa >= 20 N/mm2
- Formigons armats o pretesats >= 25 N/mm2
Tipus de ciment:
- Formigó en massa: Ciments comuns excepte els tipus CEM II/A-Q, CEM II/B-Q, CEM II/A-W, CEM II/B-W, CEM II/A-T, CEM II/B-T i CEM III/C (UNE-EN 197-1), Ciments per a usos especials ESP VI-1 (UNE 80307).
- Formigó armat: Ciments comuns excepte els tipus CEM II/A-Q, CEM II/B-Q, CEM II/A-W, CEM II/B-W, CEM II/A-T, CEM II/B-T, CEM III/C i CEM V/B (UNE-EN 197-1).
- Formigó pretesat: Ciments comuns tipus CEM I, CEM II/A-D, CEM II/A-V, CEM II/A-P i CEM II/A-M(V,P) (UNE-EN 197-1).
- Es considera inclòs dins dels ciments comuns els ciments blancs (UNE 80305).
- Es consideren inclosos els ciments de característiques addicionals com els resistents als sulfats i/o a l'aigua de mar (UNE 80303-1 i UNE 80303-2), i els de baix calor d'hidratació (UNE-EN 14216).
Classe del ciment: 32,5 N
Densitats dels formigons:
- Formigons en massa (HM): - 2.250 kg/m3 si fck <=40 N/mm2 - 2.300 kg/m3 si fck > 40 N/mm2
Formigons armats i pretensats (HA-HP): 2400 kg/m3
El contingut mínim de ciment ha d'estar d'acord amb les prescripcions del CODI ESTRUCTURAL, en funció de la classe d'exposició (taula 43.2.1.a). La quantitat mínima de ciment considerant el tipus d'exposició més favorable ha de ser:
- Obres de formigó en massa: >= 200 kg/m3
- Obres de formigó armat: >= 250 kg/m3
- Obres de formigó pretesat: >= 275 kg/m3
- A totes les obres: <= 500 kg/m3
La relació aigua/ciment ha d'estar d'acord amb les prescripcions del CODI ESTRUCTURAL, en funció de la classe d'exposició (taula 43.2.1.a). La relació aigua/ciment considerant el tipus d'exposició més favorable ha de ser:
- Formigó en massa: <= 0,65
- Formigó armat: <= 0,65
- Formigó pretesat: <= 0,60
Assentament en el con d'Abrams (UNE EN 12350-2):
- Consistència seca: 0 - 20 mm
- Consistència plàstica: 30 - 40 mm
- Consistència tova: 50 - 90 mm
- Consistència fluida: 100-150 mm
- Consistència líquida: 160-200 mm
La consistència (L) líquida només es podrà aconseguir mitjançant additiu superfluidificant
ló clor total aportat per components d'un formigó no pot superar:
- Pretensat: <= 0,2% pes de ciment
- Armat: <= 0,4% pes de ciment
- En massa amb armadura de fissuració: <= 0,4% pes de ciment
Quantitat total de fins (sedàs 0,063) al formigó, corresponents als granulats i al ciment:
- Si l'aigua és standard: < 200 kg/m3
- Si l'aigua és reciclada: < 210 kg/m3
- Toleràncies:
- Assentament en el con d'Abrams: - Consistència seca: ± 1 cm - Consistència plàstica: ± 1 cm - Consistència tova: ± 1 cm - Consistència fluida: ± 1 cm - Consistència líquida: ± 1 cm
FORMIGONS PER A PILOTS FORMIGONATS "IN SITU"
Tamany màxim del granulat. El més petit dels següents valors:
- <= 32 mm
- <= 1/4 separació entre barres d'acer longitudinals
Dosificacions de pastat:
- Contingut de ciment: - Formigons abocats en sec: >= 325 kg/m3 - Formigons submergits: >= 375 kg/m3
- Relació aigua-ciment (A/C): < 0,6
- Contingut de fins d <0,125 (ciment inclòs): - Granulat gruixut d > 8 mm: >= 400 kg/m3 - Granulat gruixut d <= 8 mm: >= 450 kg/m3
Consistència del formigó:

| Assentament con d'Abrams(mm) | Condicions d'ús |
|---|---|
| 130 <= H <= 180 | - Formigó abocat en sec |
| H >= 160 | - Formigó bombejat, submergit o abocat sota aigua amb tub tremie |
| H >= 180 | - Formigó submergit, abocat sota fluid estabilitzador amb tub tremie |

El formigó ha de tenir la docilitat i fluïdesa adequada, i aquests valors s'han de mantenir durant tot el procés de formigonat, per tal d'evitar embussos als tubs de formigonar.
FORMIGONS PER A PANTALLES FORMIGONADES "IN SITU"
Contingut mímin de ciment en funció de la grandària màxima del granulat:

| |
|---|



Aquesta és una còpia impresa del document electrònic (Ref.: 29058716 QFDYW-7ZJND-XLBDV AF00DFABCC7BEDF2370CAB3149CCFA6416AB450) generada amb l'aplicació informàtica Firmadoc. El document no reuneix signatures. Mitjançant el codi de verificació pot comprovar la validesa de la signatura electrònica dels documents signats en l'adreça web: https://accede.diba.cat/verificador.jsp?codigo_entidad=elpapiol

| Grandària màxima del granulat(mm) | Contingut mínim de ciment(kg) |
|---|---|
| 32 | 350 |
| 25 | 370 |
| 20 | 385 |
| 16 | 400 |

Grandària màxima del granulat. El més petit dels següents valors:
- <= 32 mm
- <= 1/4 separació entre barres d'acer longitudinals
Dosificacions de pastat:
- Contingut de ciment en pantalles contínues de formigó armat: - Formigons abocats en sec: >= 325 kg/m3 - Formigons submergits: >= 375 kg/m3
- Relació aigua-ciment: 0,45 < A/C < 0,6
- Contingut de fins d <=0,125 mm (ciment inclòs): - Granulat gruixut D <= 16 mm: <= 450 kg/m3 - Granulat gruixut D > 16 mm: = 400 kg/m3
- Assentament al con d'Abrams: 160 < A < 220 mm
El formigó ha de tenir la docilitat i fluïdesa adequada, i aquests valors s'han de mantenir durant tot el procés de formigonat, per tal d'evitar embussos als tubs de formigonar.
FORMIGÓ PER A PAVIMENTS
La fabricació del formigó no es podrà iniciar fins que la DF no hagi aprovat la fórmula de treball i el corresponent tram de prova (apartat d'execució). Aquesta fórmula inclourà:
- La identificació de cada fracció d'àrid i la seva proporció ponderal en sec
- La granulometria de la mescla d'àrids per als tamisos 40 mm; 25 mm; 20 mm; 12,5 mm; 8 mm; 4 mm; 2 mm; 1 mm; 0,500 mm; 0,250 mm; 0,125 mm; i 0,063 mm UNE EN 933-2.
- La dosificació de ciment, aigua i, si és el cas de cada additiu, referides a amassada
- La resistència característica a flexotracció a 7 i a 28 dies.
- La consistència del formigó fresc, i el contingut d'aire ocluït.
El pes total de partícules que passen pel tamís 0,125 mm UNE EN 933-2 no serà major de 450 kg/m3, inclòs el ciment.
Contingut de ciment: >= 300 kg/m3
Relació aigua/ciment: <= 0,46
Assentament en el con d'Abrams (UNE 83313): 2 - 6 cm
Proporció d'aire ocluït (UNE 83315): <= 6%
En zones sotmeses a nevades o gelades serà obligatòria la utilització d'un inclusor d'aire, i en aquest cas, la proporció d'aire ocluit en el formigó fresc no serà inferior al 4,5 % en volum.
Toleràncies:
Assentament en el con d'Abrams: ± 1 cm

2.- CONDICIONS DE SUBMINISTRAMENT I EMMAGATZEMATGE

Subministrament: En camions formigonera.
Queda expressament prohibit l'addició al formigó de qualsevol quantitat d'aigua o altres substàncies que puguin alterar la composició original.
Emmagatzematge: No es pot emmagatzemar.

3.- UNITAT I CRITERI D'AMIDAMENT

Unitat d'amidament: la indicada a la descripció de l'element
Criteri d'amidament: quantitat necessària subministrada a l'obra

4.- NORMATIVA DE COMPLIMENT OBLIGATORI

Real Decreto 470/2021, de 29 de junio, por el que se aprueba el Código Estructural.

---

**B0 MATERIALS BÀSICS**

**B06 FORMIGONS**

**B06F FORMIGONS ESTRUCTURALS (CE)**

**B06F2- FORMIGÓ ESTRUCTURAL PER ARMAR AMB CIMENT GRIS I GRANULAT NATURAL (CE)**

0.- ELEMENTS QUE CONTEMPLA EL PLEC

B06F2-I0RX.

1.- DEFINICIÓ I CONDICIONS DELS ELEMENTS

Formigó amb o sense addicions (cendres volants o fum de sílice), elaborat en una central formigonera legalment autoritzada d'acord amb el títol 4t. de la llei 21/1992 de 16 de juliol d'indústria i el Real Decret 559/2010, de 7 de maig.
CARACTERÍSTIQUES DELS FORMIGONS D'ÚS ESTRUCTURAL:
Els components del formigó, la seva dosificació, el procés de fabricació i el transport han d'estar d'acord amb les prescripcions del CODI ESTRUCTURAL.
La designació del formigó fabricat en central es pot fer per propietats o per dosificació i s'expressarà, com a mínim, la següent informació:
- Consistència
- Grandària màxima del granulat
- Tipus d'ambient al que s'exposarà el formigó
- Resistència característica a compressió per als formigons designats per propietats
- Contingut de ciment expressat en kg/m3, per als formigons designats per dosificació
- La indicació de l'ús estructural que ha de tenir el formigó: en massa, armat o pretesat
La designació per propietats s'ha de fer d'acord amb el format: T-R/C/TM/A
- T: Indicatiu que serà HM per al formigó en massa, HA pel formigó armat, i HP per al formigó pretesat
- R: Resistència característica a compressió, en N/mm2 (20-25-30-35-40-45-50-55-60-70-80-90-100)
- C: Lletra indicativa del tipus de consistència: L Líquida, F fluida, B tova, P plàstica i S seca
- TM: Grandària màxima del granulat en mm.
- A: Designació de l'ambient al que s'exposarà el formigó
En els formigons designats per propietats, el subministrador ha d'establir la composició de la mescla del formigó, garantint al peticionari les característiques especificades de grandària màxima del granulat, consistència i resistència característica, així com les limitacions derivades del tipus d'ambient especificat (contingut de ciment i relació aigua/ciment).
En els formigons designats per dosificació, el peticionari es responsable de la congruència de les característiques especificades de grandària màxima del granulat, consistència i contingut en ciment per metre cúbic de formigó, i el subministrador les haurà de garantir, indicant també, la relació aigua/ciment que ha emprat.
En els formigons amb característiques especials o d'altres de les especificades a la designació, les garanties i les dades que el subministrador hagi d'aportar, s'han d'especificar abans de l'inici del subministrament.
El formigó ha de complir amb les exigències de qualitat que estableix l'article 43.2 del CODI ESTRUCTURAL.
Si el formigó està destinat a una obra amb armadures pretesades, podrà contenir cendres volants sense que aquestes excedeixin el 20% del pes del ciment, i si es tracta de fum de silici no podrà excedir el 10%
Si el formigó està destinat a obres de formigó en massa o armat, la DF pot autoritzar l'us de cendres volants o fum de silici per la seva confecció. En estructures d'edificació, si s'utilitzen cendres volants no han de superar el 35% del pes del ciment. Si s'utilitza fum de silici no ha de superar el 10% del pes del ciment. La quantitat mínima de ciment s'especifica a l'article 43.2.1 del CODI ESTRUCTURAL.
La central que subministri formigó amb cendres volants realitzarà un control sobre la producció segons l'art. 32 del CODI ESTRUCTURAL i ha de posar els resultats de l'anàlisi a l'abast de la DF, o disposarà d'un distintiu de qualitat oficialment reconegut
Les cendres volants han de complir en qualsevol cas les especificacions de la norma UNE_EN 450.
Els additius hauran de ser del tipus que estableix l'article 31.2 del CODI ESTRUCTURAL i complir l'UNE EN 934-2
En cap cas la proporció en pes de l'additiu no ha de superar el 5% del pes del ciment utilitzat.
Classificació dels formigons per la seva resistència a compressió:
- Si fck <= 50 N/mm2 , resistència standard
- Si fck > 50 N/mm2 , alta resistència
Valor mínim de la resistència:
- Formigons en massa >= 20 N/mm2
- Formigons armats o pretesats >= 25 N/mm2
Tipus de ciment:
- Formigó en massa: Ciments comuns excepte els tipus CEM II/A-Q, CEM II/B-Q, CEM II/A-W, CEM II/B-W, CEM II/A-T,



ESTAT
NO REQUEREIX SIGNATURES

IDENTIFICADORS

SIGNATURES

DOCUMENT
PROJECTE (TD99-010): PROJECT_PE-ANSELM CLAVE
PART 3_23022024

ALTRES DADES
Codi per a validació: QFDYW-7ZJND-XLBDV
Data d'emissió: 28 de Febrer de 2024 a les 12:09:54
Pàgina 85 de 317

Aquesta és una còpia impresa del document electrònic (Ref.: 29058716 QFDYW-7ZJND-XLBDV AF00DFABCC7BEDF2370CAB3149CCFA6416AB450) generada amb l'aplicació informàtica Firmadoc. El document no requereix signatures. Mitjançant el codi de verificació pot comprovar la validesa de la signatura electrònica dels documents signats en l'adreça web: https://accede.diba.cat/verificador.jsp?codigo_entidad=elpapiol

CEM II/B-T i CEM III/C (UNE-EN 197-1), Ciments per a usos especials ESP VI-1 (UNE 80307).
- Formigó armat: Ciments comuns excepte els tipus CEM II/A-Q, CEM II/B-Q, CEM II/A-W, CEM II/B-W, CEM II/A-T, CEM II/B-T, CEM III/C i CEM V/B (UNE-EN 197-1).
- Formigó pretesat: Ciments comuns tipus CEM I, CEM II/A-D, CEM II/A-V, CEM II/A-P i CEM II/A-M(V,P) (UNE-EN 197-1).
- Es considera inclòs dins dels ciments comuns els ciments blancs (UNE 80305).
- Es consideren inclosos els ciments de característiques addicionals com els resistents als sulfats i/o a l'aigua de mar (UNE 80303-1 i UNE 80303-2), i els de baix calor d'hidratació (UNE-EN 14216).
Classe del ciment: 32,5 N
Densitats dels formigons:
- Formigons en massa (HM): - 2.250 kg/m3 si fck <=40 N/mm2 - 2.300 kg/m3 si fck > 40 N/mm2
Formigons armats i pretensats (HA-HP): 2400 kg/m3
El contingut mínim de ciment ha d'estar d'acord amb les prescripcions del CODI ESTRUCTURAL, en funció de la classe d'exposició (taula 43.2.1.a). La quantitat mínima de ciment considerant el tipus d'exposició més favorable ha de ser:
- Obres de formigó en massa: >= 200 kg/m3
- Obres de formigó armat: >= 250 kg/m3
- Obres de formigó pretesat: >= 275 kg/m3
- A totes les obres: <= 500 kg/m3
La relació aigua/ciment ha d'estar d'acord amb les prescripcions del CODI ESTRUCTURAL, en funció de la classe d'exposició (taula 43.2.1.a). La relació aigua/ciment considerant el tipus d'exposició més favorable ha de ser:
- Formigó en massa: <= 0,65
- Formigó armat: <= 0,65
- Formigó pretesat: <= 0,60
Assentament en el con d'Abrams (UNE EN 12350-2):
- Consistència seca: 0 - 20 mm
- Consistència plàstica: 30 - 40 mm
- Consistència tova: 50 - 90 mm
- Consistència fluida: 100-150 mm
- Consistència líquida: 160-200 mm
La consistència (L) líquida només es podrà aconseguir mitjançant additiu superfluidificant
ló clor total aportat per components d'un formigó no pot superar:
- Pretensat: <= 0,2% pes de ciment
- Armat: <= 0,4 % pes de ciment
- En massa amb armadura de fissuració: <= 0,4% pes de ciment
Quantitat total de fins (sedàs 0,063) al formigó, corresponents als granulats i al ciment:
- Si l'aigua és standard: < 200 kg/m3
- Si l'aigua és reciclada: < 210 kg/m3
- Toleràncies:
- Assentament en el con d'Abrams: - Consistència seca: ± 1 cm - Consistència plàstica: ± 1 cm - Consistència tova: ± 1 cm - Consistència fluida: ± 1 cm - Consistència líquida: ± 1 cm
FORMIGONS PER A PILOTS FORMIGONATS "IN SITU"
Tamany màxim del granulat. El més petit dels següents valors:
- <= 32 mm
- <= 1/4 separació entre barres d'acer longitudinals
Dosificacions de pastat:
- Contingut de ciment: - Formigons abocats en sec: >= 325 kg/m3 - Formigons submergits: >= 375 kg/m3
- Relació aigua-ciment (A/C): < 0,6
- Contingut de fins d <0,125 (ciment inclòs): - Granulat gruixut d > 8 mm: >= 400 kg/m3 - Granulat gruixut d <= 8 mm: >= 450 kg/m3
Consistència del formigó:

| Assentament con d'Abrams(mm) | Condicions d'ús |
|---|---|
| 130 <= H <= 180 | - Formigó abocat en sec |
| H >= 160 | - Formigó bombejat, submergit o abocat sota aigua amb tub tremie |
| H >= 180 | - Formigó submergit, abocat sota fluid estabilitzador amb tub tremie |

El formigó ha de tenir la docilitat i fluïdesa adequada, i aquests valors s'han de mantenir durant tot el procés de formigonat, per tal d'evitar embussos als tubs de formigonar.
FORMIGONS PER A PANTALLES FORMIGONADES "IN SITU"
Contingut mímin de ciment en funció de la grandària màxima del granulat:

| Grandària màxima del granulat(mm) | Contingut mínim de ciment(kg) |
|---|---|
| 32 | 350 |
| 25 | 370 |
| 20 | 385 |
| 16 | 400 |

Grandària màxima del granulat. El més petit dels següents valors:
- <= 32 mm
- <= 1/4 separació entre barres d'acer longitudinals
Dosificacions de pastat:
- Contingut de ciment en pantalles contínues de formigó armat: - Formigons abocats en sec: >= 325 kg/m3 - Formigons submergits: >= 375 kg/m3
- Relació aigua-ciment: 0,45 < A/C < 0,6
- Contingut de fins d <=0,125 mm (ciment inclòs): - Granulat gruixut D <= 16 mm: <= 450 kg/m3 - Granulat gruixut D > 16 mm: = 400 kg/m3
- Assentament al con d'Abrams: 160 < A < 220 mm
El formigó ha de tenir la docilitat i fluïdesa adequada, i aquests valors s'han de mantenir durant tot el procés de formigonat, per tal d'evitar embussos als tubs de formigonar.
FORMIGÓ PER A PAVIMENTS
La fabricació del formigó no es podrà iniciar fins que la DF no hagi aprovat la fórmula de treball i el corresponent tram de prova (apartat d'execució). Aquesta fórmula inclourà:
- La identificació de cada fracció d'àrid i la seva proporció ponderal en sec
- La granulometria de la mescla d'àrids per als tamisos 40 mm; 25 mm; 20 mm; 12,5 mm; 8 mm; 4 mm; 2 mm; 1 mm; 0,500 mm; 0,250 mm; 0,125 mm; i 0,063 mm UNE EN 933-2.
- La dosificació de ciment, aigua i, si és el cas de cada additiu, referides a amassada
- La resistència característica a flexotracció a 7 i a 28 dies.
- La consistència del formigó fresc, i el contingut d'aire ocluït.
El pes total de partícules que passen pel tamís 0,125 mm UNE EN 933-2 no serà major de 450 kg/m3, inclòs el ciment.
Contingut de ciment: >= 300 kg/m3
Relació aigua/ciment: <= 0,46
Assentament en el con d'Abrams (UNE 83313): 2 - 6 cm
Proporció d'aire ocluït (UNE 83315): <= 6%
En zones sotmeses a nevades o gelades serà obligatòria la utilització d'un inclusor d'aire, i en aquest cas, la proporció d'aire ocluit en el formigó fresc no serà inferior al 4,5 % en volum.
Toleràncies:
Assentament en el con d'Abrams: ± 1 cm

## 2.- CONDICIONS DE SUBMINISTRAMENT I EMMAGATZEMATGE

Subministrament: En camions formigonera.
Queda expressament prohibit l'addició al formigó de qualsevol quantitat d'aigua o altres substàncies que puguin alterar la composició original.
Emmagatzematge: No es pot emmagatzemar.

## 3.- UNITAT I CRITERI D'AMIDAMENT

Unitat d'amidament: la indicada a la descripció de l'element
Criteri d'amidament: quantitat necessària subministrada a l'obra

## 4.- NORMATIVA DE COMPLIMENT OBLIGATORI

Real Decreto 470/2021, de 29 de junio, por el que se aprueba el Código Estructural.



DOCUMENT
PROJECTE (TD99-010): **PROJECT_PE-ANSELM CLAVE**
**PART 3_23022024**

IDENTIFICADORS

ESTAT
**NO REQUEREIX SIGNATURES**

SIGNATURES

ALTRES DADES
Codi per a validació: **QFDYW-7ZJND-XLBDV**
Data d'emissió: **28 de Febrer de 2024 a les 12:09:54**
**Pàgina 86 de 317**

Aquesta és una còpia impresa del document electrònic (Ref.: 29058716 QFDYW-7ZJND-XLBDV AF00DFABCC7BEDF2370CAB3149CCFA6416AB450) generada amb l'aplicació informàtica Firmadoc. El document no requereix signatures. Mitjançant el codi de verificació pot comprovar la validesa de la signatura electrònica dels documents signats en l'adreça web: https://accede.diba.cat/verificador.jsp?codigo_entidad=elpapiol

DOCUMENT
PROJECTE (TD99-010): **PROJECT_PE-ANSELM CLAVE**
**PART 3_23022024**

IDENTIFICADORS

ESTAT
**NO REQUEREIX SIGNATURES**

SIGNATURES

ALTRES DADES
Codi per a validació: **QFDYW-7ZJND-XLBDV**
Data d'emissió: **28 de Febrer de 2024 a les 12:09:54**
**Pàgina 87 de 317**

Ajuntament del Papiol

AJTecnics

**B0 MATERIALS BÀSICS**

**B07 MORTERS DE COMPRA**

**B07D- MORTER SINTÈTIC EPOXI**

0.- ELEMENTS QUE CONTEMPLA EL PLEC

B07D-CVVV.

1.- DEFINICIÓ I CONDICIONS DELS ELEMENTS

Barreja d'un o més conglomerants minerals amb granulats triats i additius especials.
S'han considerat els tipus següents:
- Morter sintètic de resines epoxi
CARACTERÍSTIQUES GENERALS:
No ha de tenir grumolls ni principis d'aglomeració.
MORTER SINTÈTIC DE RESINES EPOXI:
El morter sintètic de resines epoxi és un morter obtingut a partir d'una mescla de granulats inerts i d'una formulació epoxi en forma de dos components bàsics: una resina i un enduridor.
La formulació de l'epoxi ha de ser determinada per l'ús a que es destini el morter i la temperatura ambient i superficials del lloc on es col·loqui. Aquesta formulació ha de ser aprovada per la DF.
Mida màxima del granulat: <= 1/3 del gruix mitjà de la capa de morter
Mida mínima del granulat: >= 0,16 mm
Proporció granulat/resina (en pes) (Q): 3 <= Q <= 7

2.- CONDICIONS DE SUBMINISTRAMENT I EMMAGATZEMATGE

Subministrament: en envasos tancats hermèticament.
Emmagatzematge: En el seu envàs d'origen i en llocs secs, sense contacte directe amb el terra i protegit de la intempèrie, de manera que no se n'alterin les condicions inicials.
Temps màxim d'emmagatzematge:
- Morter amb resines sintètiques o morter polimèric: 6 mesos

3.- UNITAT I CRITERI D'AMIDAMENT

Unitat d'amidament: la indicada a la descripció de l'element
Criteri d'amidament: quantitat necessària subministrada a l'obra

4.- NORMATIVA DE COMPLIMENT OBLIGATORI

MORTER SEC, D'ANIVELLAMENT, REFRACTARI, POLIMÉRIC O DE RESINES:
No hi ha normativa de compliment obligatori.

5.- CONDICIONS DE CONTROL DE RECEPCIÓ

CONDICIONS DE MARCATGE I CONTROL DE LA DOCUMENTACIÓ EN MORTER SEC, D'ANIVELLAMENT, REFRACTARI, POLIMÉRIC O DE RESINES:
A l'envàs hi ha de figurar les dades següents:
- Nom del fabricant o marca comercial
- Instruccions d'utilització
- Composició i característiques del morter

---

**B0 MATERIALS BÀSICS**

**B07 MORTERS DE COMPRA**

**B07L- MORTER PER A RAM DE PALETA**

0.- ELEMENTS QUE CONTEMPLA EL PLEC

B07L-1PYA,B07L-1PY6.

1.- DEFINICIÓ I CONDICIONS DELS ELEMENTS

Barreja d'un o més conglomerants minerals amb granulats triats i additius especials.
- Morter de ram de paleta
CARACTERÍSTIQUES GENERALS:
No ha de tenir grumolls ni principis d'aglomeració.
MORTER DE RAM DE PALETA:
Mescla formada per un o varis conglomerants inorgànics, granulats, aigua i addicions o additius (en el seu cas), per a fàbriques d'obra ceràmica (façanes, murs, pilars, envans) com a material d'unió i rejuntat.
S'han considerat els tipus següents:
- Morter d'us corrent (G): sense característiques especials
- Morter per a junts i capes fines (T): Morter dissenyat amb una mida màxima del granulat menor o igual al valor que figura especificat
- Morter de ram de paleta lleuger (L): Morter dissenyat que la seva densitat (endurit i sec), es inferior o igual al valor que figura especificat
La classe del morter es defineix per la lletra M seguida del valor de la resistència a compressió mínima declarada pel fabricant en N/mm2.
En els morters prescrits, el fabricant declararà la proporció de tots els components de la mescla, en volum o en pes.
Les característiques següents han de complir amb els valors declarats pel fabricant, assajades segons la norma corresponent:
- Característiques dels morters frescos: - Temps d'us (EN 1015-9) - Contingut en ions clorur (EN-EN 1015-17): <= 0,1% - Contingut en aire (EN 1015-7) o (EN 1015-6) si s'han utilitzat granulats porosos
- Característiques dels morters endurits: - Resistència a compressió (EN 1015-11) - Resistència d'unió (adhesió) (EN 1052-3) - Absorció d'aigua (EN 1015-18) - Permeabilitat al vapor d'aigua (EN 1745) - Densitat (morter endurit i sec) (EN 1015-10) - Conductivitat tèrmica (EN 1745) - Durabilitat (resistència als cicles de gel/desgel) (comprovat segons les disposicions que li siguin aplicables)
- Característiques addicionals per als morters lleugers: - Densitat (UNE-EN 1015-10): <= 1300 kg/m3
- Característiques addicionals per als morters per a junts i capes fines: - Mida màxima del granulat (EN 1015-1): <= 2 mm - Temps obert o temps de correcció (EN 1015-9)
- Reacció davant del foc: - Material amb contingut de matèria orgànica <= 1,0%: Classe A1 - Material amb contingut de matèria orgànica > 1,0%: Classe segons UNE-EN 13501-1

2.- CONDICIONS DE SUBMINISTRAMENT I EMMAGATZEMATGE

Subministrament: en envasos tancats hermèticament.
Emmagatzematge: En el seu envàs d'origen i en llocs secs, sense contacte directe amb el terra i protegit de la intempèrie, de manera que no se n'alterin les condicions inicials.

3.- UNITAT I CRITERI D'AMIDAMENT

Unitat d'amidament: la indicada a la descripció de l'element
Criteri d'amidament: quantitat necessària subministrada a l'obra

4.- NORMATIVA DE COMPLIMENT OBLIGATORI

MORTER DE RAM DE PALETA:
UNE-EN 998-2:2004 Especificaciones de los morteros para albañilería. Parte 2: Morteros para albañilería.



Aquesta és una còpia impresa del document electrònic (Ref:: 2905871 6 QFDYW-7ZJND-XLBDV AF00DFABCC7BEDF2370CAB314 9CCFA641 6A1B450) generada amb l'aplicació informàtica Firmadoc. El document no requereix signatures. Mitjançant el codi de verificació pot comprovar la validesa de la signatura electrònica dels documents signats en l'adreça web: https://accede.diba.cat/verificador.jsp?codigo_entidad=elpapiol

5.- CONDICIONS DE CONTROL DE RECEPCIÓ

CONDICIONS DE MARCATGE I CONTROL DE LA DOCUMENTACIÓ EN MORTER DE RAM DE PALETA:
El subministrador ha de posar a disposició de la DF en el cas que aquesta ho sol·liciti, la documentació següent, que acredita el marcatge CE, segons el sistema d'avaluació de conformitat aplicable, d'acord amb el que disposa l'apartat 7.2.1 del CTE: - Productes per a murs, pilars i particions (morters dissenyats*). * Morter amb una composició i sistema de fabricació escollits pel fabricant per tal d'obtenir les propietats especificades (concepte de prestació): - Sistema 2+: Declaració de Prestacions - Productes per a murs, pilars i particions (morters prescrits*). * Morter que es fabrica en unes proporcions predeterminades i que les seves propietats depenen de les proporcions dels components que s'han declarat (concepte de recepta): - Sistema 4: Declaració de Prestacions
A l'embalatge o a l'albarà de lliurament han de constar-hi les dades següents:
- Referència a la norma UNE-EN 998-2
- Nom del fabricant
- Codi o data de fabricació
- Tipus de morter
- Temps d'us
- Contingut en clorurs
- Contingut en aire
- Proporció dels components (morters prescrits)
- Resistència a compressió o classe de resistència a compressió
- Resistència d'unió (adhesió)
- Absorció d'aigua
- Permeabilitat al vapor d'aigua
- Densitat
- Conductivitat tèrmica
- Durabilitat
- Mida màxima del granulat
- Temps obert o temps de correcció
- Reacció davant el foc
- Marcatge CE de conformitat amb el que disposa el Reial Decret 1328/1995, de 28 de juliol
OPERACIONS DE CONTROL EN MORTERS DE RAM DE PALETA:
Inspecció visual de les condicions de subministrament i recepció del certificat de qualitat del fabricant, segons les exigències del plec de condicions.
Abans de l'inici de l'obra, i amb freqüència setmanal durant la seva execució, es comprovarà la consistència del morter mitjançant el mètode establert a l'UNE EN 1015-4, i es prepararà una sèrie de 3 provetes prismàtiques de 4x4x16 cm per tal d'obtenir la resistència a compressió (UNE-EN 1015-11)
CRITERIS DE PRESA DE MOSTRES EN MORTERS DE RAM DE PALETA:
Els controls es realitzaran segons les instruccions de la DF i les indicacions de la UNE-EN 1015-11.
INTERPRETACIÓ DELS RESULTATS I ACTUACIONS EN CAS D'INCOMPLIMENT, EN MORTERS DE RAM DE PALETA:
No es podran utilitzar a l'obra morters sense el corresponent certificat de garantia del fabricant, d'acord a les condicions exigides.
El valor de resistència a compressió obtingut ha de correspondre a les especificacions de projecte:
- Si resulta superior al 90% de la de projecte, s'acceptarà el lot.
- Si resulta inferior al 90% s'encarregarà un càlcul estructural que determini el coeficient de seguretat del element corresponent. S'acceptarà el lot si aquest coeficient no és inferior al 90 % del previst en el projecte.

---

**B0 MATERIALS BÀSICS**

**B0A FERRETERIA**

**B0AM- FILFERRO**

0.- ELEMENTS QUE CONTEMPLA EL PLEC

B0AM-078F,B0AM-078G.

1.- DEFINICIÓ I CONDICIONS DELS ELEMENTS

Fil d'acer dolç, flexible i tenaç, obtingut per estiratge en fred o per trefilatge.
S'han considerat els tipus següents:
- Filferro d'acer
- Filferro d'acer galvanitzat
- Filferro d'acer plastificat
- Filferro recuit
CARACTERÍSTIQUES GENERALS:
Ha de ser de secció constant i uniforme.
Ha de complir les especificacions de la norma UNE 36722.
ACABAT SUPERFICIAL GALVANITZAT:
El seu recobriment de zinc ha de ser homogeni, llis, sense discontinuïtats, escames, grans, rugositats o esquerdes, no ha de tenir taques ni d'altres imperfeccions superficials.
La masa mínima del recobriment de zinc (UNE 37-504)ha de complir les especificacions de les taules I i II de l'UNE 37-506.
Resistència a la tracció (UNE 37-504):
- Qualitat G1 o G2: 1770 N/mm2
- Qualitat G3: 1570 N/mm2
Adherència del recobriment (UNE 37-504): Ha de complir
Puresa del zinc (UNE 37-504): >= 98,5%
Toleràncies:
- Diàmetre: ± 2% diàmetre nominal
FILFERRO D'ACER PLASTIFICAT:
Filferro d'acer de baix contingut de carboni, galvanitzat en calent, amb un recobriment orgànic de PVC aplicat per extrusió o sinterització.
El recobriment de PVC ha de complir les especificacions de l'apartat 6.3 de l'UNE 36-732.
La concentricitat i l'adherència del recobriment de PVC ha de complir les especificacions del article 6.5 UNE 36-732.
Característiques del galvanitzat: G-1B (UNE 37-506)
Resistència a la tracció:
- Qualitat recuit: =< 600 N/mm2
- Qualitat dur: > 600 N/mm2
Toleràncies:
- Diàmetre: taula 1 UNE 36-732

2.- CONDICIONS DE SUBMINISTRAMENT I EMMAGATZEMATGE

Subministrament: En rotlles. A l'embalatge o albarà de lliurament hi han de constar les dades següents:
- Identificació del fabricant o nom comercial
- Identificació del producte
- Diàmetre i llargària dels rotlles
Emmagatzematge: En llocs secs i protegits de la intempèrie.

3.- UNITAT I CRITERI D'AMIDAMENT

Unitat d'amidament: la indicada a la descripció de l'element
Criteri d'amidament: quantitat necessària subministrada a l'obra

4.- NORMATIVA DE COMPLIMENT OBLIGATORI

FILFERRO D'ACER:
* UNE 36722:1974 Alambre de acero de bajo contenido en carbono. Medidas y tolerancias.
FILFERRO D'ACER GALVANITZAT:
* UNE 37506:1983 Alambres de acero galvanizados en caliente para usos generales. Designación de calidades. Caracterisicas generales.
* UNE 37502:1983 Alambres de acero galvanizados en caliente. Condiciones técnicas de suministro.
FILFERRO PLASTIFICAT:
* UNE 36732:1995 Alambres de acero y productos de alambre para cerramientos. Recubrimientos orgánicos sobre el alambre. Recubrimientos de poli(cloruro de vinilo).

---



DOCUMENT
PROJECTE (TD99-010): **PROJECT_PE-ANSELM CLAVE**
**PART 3_23022024**

IDENTIFICADORS

ESTAT
**NO REQUEREIX SIGNATURES**

SIGNATURES

ALTRES DADES
Codi per a validació: **QFDYW-7ZJND-XLBDV**
Data d'emissió: **28 de Febrer de 2024 a les 12:09:54**
**Pàgina 88 de 317**

Aquesta és una còpia impresa del document electrònic (Ref.: 2905871 6 QFDYW-7ZJND-XLBDV AF00DFABCC7BEDF2370CAB3149CCFA6416AB450) generada amb l'aplicació informàtica Firmadoc. El document no requereix signatures. Mitjançant el codi de verificació pot comprovar la validesa de la signatura electrònica dels documents signats en l'adreça web: https://accede.diba.cat/verificador.jsp?codigo_entidad=elpapiol

**B0 MATERIALS BÀSICS**

**B0A FERRETERIA**

**B0AO- TAC DE MATERIAL PLÀSTIC**

0.- ELEMENTS QUE CONTEMPLA EL PLEC

B0AO-07II.

Plec de condicions
1.- DEFINICIÓ I CONDICIONS DELS ELEMENTS

Conjunt d'una peça per a encastar (tac) i un cargol o un vis. El sistema de subjecció del tac pot ser per adherència química o per expansió produida per la deformació de la peça en ser comprimida pel cargol.
S'han considerat els tipus següents:
- Tac d'expansió de niló i vis d'acer
- Tac d'expansió d'acer, amb vis, volandera i femella del mateix material
- Fixació mecànica formada per una base metàl·lica cargolada, vis d'acer, beina de PVC, volanderes d'estanquitat i tap de cautxú
- Tac químic format per una ampolla amb resina, cargol, volandera i femella
CARACTERÍSTIQUES GENERALS:
El disseny del tac ha de ser l'adient al suport i als esforços que ha de suportar.
Els cargols no han de tenir imperfeccions (rebaves, emprentes, etc) que impedeixin cargolar els elements.
El vis ha d'anar protegit contra la corrosió.
Els diàmetres del tac i vis han de ser compatibles.
El perfil de la femella ha de ser segons el seu diàmetre (UNE 17-008).
Cementació del vis: > 0,1 mm
VOLANDERES:
Diàmetre interior de la volandera:
- Diàmetre del cargol 10 mm: 11 mm
- Diàmetre del cargol 11 mm: 13 mm

2.- CONDICIONS DE SUBMINISTRAMENT I EMMAGATZEMATGE

Subministrament: S'ha de subministrar conjuntament amb totes les peces necessàries per a la seva correcta col·locació en capses, on han de figurar:
- Identificació del fabricant
- Diàmetres
- Llargàries
- Unitats
- Instruccions d'ús
Emmagatzematge: En llocs protegits de la pluja i la humitat.

3.- UNITAT I CRITERI D'AMIDAMENT

Unitat d'amidament: la indicada a la descripció de l'element
Criteri d'amidament: quantitat necessària subministrada a l'obra

4.- NORMATIVA DE COMPLIMENT OBLIGATORI

No hi ha normativa de compliment obligatori.

---

**B0 MATERIALS BÀSICS**

**B0B ACER I METALL EN PERFILS O BARRES**

**B0B7- ACER EN BARRES CORRUGADES**

0.- ELEMENTS QUE CONTEMPLA EL PLEC

B0B7-106Q.

1.- DEFINICIÓ I CONDICIONS DELS ELEMENTS

Acer per a armadures passives d'elements de formigó:
S'han considerat els elements següents:
- Barres corrugades
CARACTERÍSTIQUES GENERALS:
En el cas de que el material s'utilitzi en obra pública, l'acord de Govern de la Generalitat de Catalunya de 9 de juny de 1998, exigeix que els materials siguin de qualitat certificada o puguin acreditar un nivell de qualitat equivalent, segons les normes aplicables als estats membres de la Unió Europea o de l'Associació Europea de Lliure Canvi.
També en aquest cas, es procurarà que els esmentats materials disposin de l'etiqueta ecològica europea, regulada en el Reglament (CE) nº 66/2010 o bé altres distintius de la Comunitat Europea.
Els productes d'acer per a armadures passives no han de tenir defectes superficials ni fissures.
L'armadura ha de ser neta, sense taques de greix, d'oli, de pintura, de pols o de qualsevol altre matèria perjudicial.
Els filferros llisos només es poden utilitzar com elements de connexió d'armadures bàsiques electrosoldades en gelosia.
Les barres corrugades han de tenir al menys dues files de corrugues transversals, uniformement distribuïdes al llarg de tota la llargària. Dins de cada fila, les corrugues han d'estar uniformement espaiades.
Les característiques següents han de complir amb els valors declarats pel fabricant, assajades segons la norma corresponent, dins del límit de tolerància indicat, en el seu cas:
- Diàmetre nominal: s'ha d'ajustar als valors especificats a la taula 6 de la UNE-EN 10080. - Diàmetres nominals <= 10,00 mm: Variació en intervals de mig mm - Diàmetres nominals > 10,00 mm: Variació en unitats senceres de mm
- Dimensions i geometria de les corrugues: Ha de complir l'especificat en l'apartat 7.4.2 de la UNE-EN 10080.
- Massa per metre: El valor nominal ha de ser l'especificat en la taula 6 de la UNE-EN 10080, en relació amb el diàmetre nominal i l'àrea nominal de la secció transversal
- Secció equivalent: >= 95,5% Secció nominal
- Aptitud al doblegat: - Assaig doblegat amb angle >= 180º (UNE-EN 10080, UNE-EN ISO 15630-1): No s'ha d'apreciar trencaments o fissures - Assaig doblegat -desdoblegat amb angle >= 90º (UNE-EN 10080, UNE-EN ISO 15630-1): No s'ha d'apreciar trencaments o fissures
Tensió d'adherència (assaig de la biga UNE-EN 10080):
- Tensió d'adherència: - D < 8 mm: >= 6,88 N/mm2 - 8 mm <= D <= 32 mm: >= (7,84-0,12 D) N/mm2 - D > 32 mm: >= 4,00 N/mm2
- Tensió de última d'adherència: - D < 8 mm: >= 11,22 N/mm2 - 8 mm <= D <= 32 mm: >= (12,74-0,19 D) N/mm2 - D > 32 mm: >= 6,66 N/mm2
- Composició química (% en massa):

| | C | Ceq | S | P | Cu | N |
|---|---|---|---|---|---|---|
| | %màx. | %màx. | %màx. | %màx. | %màx. | %màx. |
| Colada | 0,22 | 0,050 | 0,050 | 0,050 | 0,800 | 0,012 |
| Producte | 0,24 | 0,052 | 0,055 | 0,055 | 0,850 | 0,014 |

Ceq = Carboni equivalent
Es pot superar el valor màxim per al Carboni en un 0,03% en massa, si el valor del Carboni equivalent disminueix en un 0,02% en massa.
Les característiques anteriors s'han de determinar segons la norma UNE-EN ISO 15630-1.
BARRES I ROTLLES D'ACER CORRUGAT SOLDABLE:
El producte s'ha de designar segons l'especificat en l'apartat 5.1 de la UNE-EN 10080:
- Descripció de la forma
- Referència a la norma EN
- Dimensions nominals
- Classe tècnica
Les característiques següents han de complir amb els valors declarats pel fabricant, assajades segons la norma corresponent, dins del límit de tolerància indicat, en el seu cas:
- Característiques geomètriques del corrugat de les barres han de complir les especificacions de l'apartat 7.4.2 de la norma



DOCUMENT
PROJECTE (TD99-010): **PROJECT_PE-ANSELM CLAVE**
**PART 3_23022024**

ALTRES DADES
Codi per a validació: **QFDYW-7ZJND-XLBDV**
Data d'emissió: **28 de Febrer de 2024 a les 12:09:54**
**Pàgina 89 de 317**

SIGNATURES

IDENTIFICADORS

ESTAT
**NO REQUEREIX SIGNATURES**

Aquesta és una còpia impresa del document electrònic (Ref.: 2905871 6 QFDYW-7ZJND-XLBDV AF00DFABCC7BEDF2370CAB3149CCFA6416AE B450) generada amb l'aplicació informàtica Firmadoc. El document no requereix signatures. Mitjançant el codi de verificació pot comprovar la validesa de la signatura electrònica dels documents signats en l'adreça web: https://accede.diba.cat/verificador.jsp?codigo_entidad=elpapiol

UNE-EN 10080.
- Característiques mecàniques de les barres: - Acer soldable (S) - Allargament total sota càrrega màxima: - Acer subministrat en barres: >= 5,0% - Acer subministrat en rotlles: >= 7,5% - Acer soldable amb característiques especials de ductilitat (SD): - Allargament total sota càrrega màxima: - Acer subministrat en barres: >= 7,5% - Acer subministrat en rotlles: >= 10,0% - Resistència a fatiga: Ha de complir l'especificat a la taula 34.2.d del CODI ESTRUCTURAL - Deformació alternativa: Ha de complir l'especificat a la taula 34.2.e del CODI ESTRUCTURAL

| Designació | Lím.elàstic fy N/mm2 | Càrrega unitaria al | Allargament trencament fs(N/mm2) | Relació fs/fy |
|---|---|---|---|---|
| B 400 S | >= 400 | >= 440 | >= 14% | >= 1,08 |
| B 500 S | >= 500 | >= 550 | >= 12% | >= 1,08 |
| B 400 SD | >= 400 | >= 480 | >= 20% | >= 1,20 |
| | | | <= 1,35 | |
| B 500 SD | >= 500 | >= 575 | >= 16% | >= 1,15 |
| | | | <= 1,35 | |

- Diàmetre nominal: S'han d'ajustar a la sèrie següent (mm): 6 8 10 12 14 16 20 25 32 i 40 mm
- S'ha d'evitar utilitzar barres de diàmetre <= 6 mm, en el cas d'armadura muntada o elaborada amb soldadura.
Toleràncies:
- Massa: - Diàmetre nominal > 8,0 mm: ± 4,5% massa nominal - Diàmetre nominal <= 8,0 mm: ± 6% massa nominal
Les característiques anteriors s'han de determinar segons la norma UNE-EN ISO 15630-1.

2.- CONDICIONS DE SUBMINISTRAMENT I EMMAGATZEMATGE

Emmagatzematge: en llocs en els que restin protegits de la pluja, l'humitat del terra i l'eventual agressivitat de l'ambient.
Es classificaran segons el tipus, qualitat, diàmetre i procedència.
Abans de la seva utilització i en especial despres de períodes llargs d'emmagatzematge en obra, s'ha d'inspeccionar la superfície per tal de comprovar que no hi hagi alteracions superficials.
Pèrdua de pes després de l'eliminació d'òxid superficial amb raspall de filferros: < 1%

3.- UNITAT I CRITERI D'AMIDAMENT

Unitat d'amidament: la indicada a la descripció de l'element
Criteri d'amidament: quantitat necessària subministrada a l'obra

4.- NORMATIVA DE COMPLIMENT OBLIGATORI

Real Decreto 470/2021, de 29 de junio, por el que se aprueba el Código Estructural.
UNE-EN 10080:2006 Acero para el armado del hormigón. Acero soldable para armaduras de hormigón armado. Generalidades.

---

**B0 MATERIALS BÀSICS**

**B0D MATERIALS PER A ENCOFRATS I APUNTALAMENTS**

**B0D2 TAULONS**

**B0D21- TAULÓ**

0.- ELEMENTS QUE CONTEMPLA EL PLEC

B0D21-07OY.

Plec de condicions
1.- DEFINICIÓ I CONDICIONS DELS ELEMENTS

Tauló de fusta que prové de troncs sans de fibres rectes, uniformes, apretades i paral·leles.
CARACTERÍSTIQUES GENERALS:
Les cares han de ser planes, escairades i han de tenir les arestes vives.
Els extrems han d'estar acabats mitjançant tall de serra, a escaire.
Ha de conservar les seves característiques per al nombre d'usos previstos.
No ha de tenir signes de putrefacció, corcs, fongs, nusos morts, estelles, semes ni descoloracions.
Es poden admetre esquerdes superficials produïdes per la dessecació que no afectin les característiques de la fusta.
Pes específic aparent (UNE 56-531) (P): ): 4 <= P <= 6 kN/m3
Contingut d'humitat (UNE 56-529): <= 15%
Higroscopicitat (UNE 56-532): Normal
Coeficient de contracció volumètrica (UNE 56533) (C): 0,35% <= C <= 0,55%
Coeficient d'elasticitat:
- Fusta de pi: Aprox. 15000 N/mm2
- Fusta d'avet: Aprox. 14000 N/mm2
Duresa (UNE 56-534): <= 4
Resistència a la compressió (UNE 56-535):
- En la direcció paral·lela a les fibres: >= 30 N/mm2
- En la direcció perpendicular a les fibres: >= 10 N/mm2
Resistència a la tracció (UNE 56-538):
- En la direcció paral·lela a les fibres: >= 30 N/mm2
- En la direcció perpendicular a les fibres: >= 2,5 N/mm2
Resistència a la flexió (UNE 56-537): >= 30 N/mm2
Resistència a l'esforç tallant: >= 5 N/mm2
Resistència al clivellament (UNE 56-539): >= 1,5 N/mm2
Toleràncies:
- Llargària nominal: + 50 mm, - 25 mm
- Amplària nominal: ± 2 mm

| Classe | Gruix nominal (mm) | | |
|---|---|---|---|
| | < 50 | 50 a 75 | > 75 |
| | Tolerància (mm) | | |
| T1 | ±3 | ±4 | +6,-3 |
| T2 | ±2 | ±3 | +5,-2 |
| T3 | ±1,5 | ±1,5 | ±1,5 |

- Fletxa: ± 5 mm/m
- Torsió: ± 2°

2.- CONDICIONS DE SUBMINISTRAMENT I EMMAGATZEMATGE

Subministrament: De manera que no s'alterin les seves condicions.
Emmagatzematge: De manera que no es deformin i en llocs secs i ventilats, sense contacte directe amb el terra.

3.- UNITAT I CRITERI D'AMIDAMENT

Unitat d'amidament: la indicada a la descripció de l'element
Criteri d'amidament: quantitat necessària subministrada a l'obra

4.- NORMATIVA DE COMPLIMENT OBLIGATORI

No hi ha normativa de compliment obligatori.

---



DOCUMENT
PROJECTE (TD99-010): **PROJECT_PE-ANSELM CLAVE**
**PART 3_23022024**

ALTRES DADES
Codi per a validació: **QFDYW-7ZJND-XLBDV**
Data d'emissió: **28 de Febrer de 2024 a les 12:09:54**
**Pàgina 90 de 317**

IDENTIFICADORS

SIGNATURES

ESTAT
**NO REQUEREIX SIGNATURES**

Aquesta és una còpia impresa del document electrònic (Ref.: 29058716 QFDYW-7ZJND-XLBDV AF00DFABCC7BEDF2370CAB3149CCFA6416AB450) generada amb l'aplicació informàtica Firmadoc. El document no requereix signatures. Mitjançant el codi de verificació pot comprovar la validesa de la signatura electrònica dels documents signats en l'adreça web: https://accede.diba.cat/verificador.jsp?codigo_entidad=elpapiol

DOCUMENT
PROJECTE (TD99-010): **PROJECT_PE-ANSELM CLAVE**
**PART 3_23022024**

ALTRES DADES
Codi per a validació: **QFDYW-7ZJND-XLBDV**
Data d'emissió: **28 de Febrer de 2024 a les 12:09:54**
**Pàgina 91 de 317**

IDENTIFICADORS

SIGNATURES

ESTAT
**NO REQUEREIX SIGNATURES**



**B0 MATERIALS BÀSICS**

**B0D MATERIALS PER A ENCOFRATS I APUNTALAMENTS**

**B0DZ MATERIALS AUXILIARS PER A ENCOFRATS I APUNTALAMENTS**

**B0DZ1- DESENCOFRANT**

0.- ELEMENTS QUE CONTEMPLA EL PLEC

B0DZ1-0ZLZ.

1.- DEFINICIÓ I CONDICIONS DELS ELEMENTS

Elements auxiliars per al muntatge d'encofrats i apuntalaments, i per a la protecció dels espais de treball a les bastides i els encofrats.
S'han considerat els elements següents:
- Tensors per a encofrats de fusta
- Grapes per a encofrats metàl·lics
- Fleixos d'acer laminat en fred amb perforacions, per al muntatge d'encofrats metàl·lics
- Desencofrants
- Conjunts de perfils metàl·lics desmuntables per a suport d'encofrat de sostres o de cassetons recuperables
- Bastides metàl·liques
- Elements auxiliars per a plafons metàl·lics
- Tubs metàl·lics de 2,3" de D, per a confecció d'entramats, baranes, suports, etc.
- Element d'unió de tubs de 2,3" de D, per a confecció d'entramat, baranes, suports, etc.
- Planxa d'acer, de 8 a 12 mm de gruix per a protecció de rases, pous, etc.

CARACTERÍSTIQUES GENERALS:
Tots els elements han de ser compatibles amb el sistema de muntatge que utilitzi l'encofrat o apuntalament i no han de disminuir les seves característiques ni la seva capacitat portant.
Han de tenir la resistència i la rigidesa suficient per a garantir el compliment de les toleràncies dimensionals i per a resistir, sense assentaments ni deformacions perjudicials, les accions que es puguin produir sobre aquests com a conseqüència del procés de formigonament i, especialment, per les pressions del formigó fresc o dels mètodes de compactació utilitzats.
Aquestes condicions s'han de mantenir fins que el formigó hagi adquirit la resistència suficient per a suportar les tensions a que serà sotmès durant el desencofrat o desemmotllat.
Es prohibeix l'ús d'alumini en motlles que hagin d'estar en contacte amb el formigó, excepte quan es faciliti a la DF certificat emès per una entitat de control, conforme els panells han rebut tractament superficial que eviti la reacció amb els àlcalis del ciment
DESENCOFRANT:
Vernís antiadherent format amb silicones o preparat amb olis solubles en aigua o greix diluït.
No s'ha d'utilitzar com a desencofrant el gas-oil, els greixos comuns ni altres productes anàlegs.
Ha d'evitar l'adherència entre el formigó i l'encofrat, sense alterar l'aspecte posterior del formigó ni impedir l'aplicació de revestiments.
No ha d'impedir la construcció de junts de formigonat, en especial quan es tracti d'elements que s'hagin d'unir per a treballar de forma solidària.
No ha d'alterar les propietats del formigó amb què estigui en contacte, ni les armadures o l'encofrat, i no ha de produir efectes perjudicials al mediambient
S'ha de facilitar a la DF un certificat on es reflecteixin les característiques del producte i els seus possibles efectes sobre el formigó, abans de la seva aplicació

2.- CONDICIONS DE SUBMINISTRAMENT I EMMAGATZEMATGE

Subministrament: De manera que no s'alterin les seves condicions.
Emmagatzematge: En lloc sec, protegit de la intempèrie i sense contacte directe amb el terra, de manera que no s'alterin les seves condicions.
DESENCOFRANT:
Temps màxim d'emmagatzematge: 1 any

3.- UNITAT I CRITERI D'AMIDAMENT

Unitat d'amidament: la indicada a la descripció de l'element
Criteri d'amidament: quantitat necessària subministrada a l'obra

4.- NORMATIVA DE COMPLIMENT OBLIGATORI

Real Decreto 470/2021, de 29 de junio, por el que se aprueba el Código Estructural.
Orden de 9 de marzo de 1971 por la que se aprueba la Ordenanza General de Seguridad e Higiene en el Trabajo.

---

**B0 MATERIALS BÀSICS**

**B0F MATERIALS BÀSICS DE CERÀMICA**

**B0F1 MAONS CERÀMICS**

**B0F1A- MAÓ CALAT**

0.- ELEMENTS QUE CONTEMPLA EL PLEC

B0F1A-075F,B0F1A-0760.

1.- DEFINICIÓ I CONDICIONS DELS ELEMENTS

Peces d'argila cuita utilitzades en el ram de paleta (façanes vistes o revestides, estructures portants i no portants, murs i divisòries interiors, tant a edificació com a enginyeria civil)
S'han considerat els tipus següents:
En funció de la densitat aparent:
- Peces LD, amb una densitat aparent menor o igual a 1000 kg/m3, per a parets revestides
- Peces HD, peces per a elements sense revestir o per a revestir i amb una densitat aparent més gran de 1000 kg/m3

En funció del nivell de confiança de les peces respecte a la resistència a la compressió:
- Peces de categoria I: peces amb una resistència a compressió declarada amb probabilitat de no assolir-se inferior al 5%.
- Peces de categoria II: peces que no compleixen el nivell de confiança especificat per la categoria I.

En funció del volum i disposició de forats:
- Peces massisses
- Peces calades
- Peces alleugerides
- Peces foradades

CARACTERÍSTIQUES GENERALS:
Les peces han de presentar regularitat de dimensions i de forma.
No ha de tenir esquerdes, forats, exfoliacions, ni escrostonaments d'arestes.
Si és de cara vista no ha de tenir imperfeccions, taques, cremades, etc. i la uniformitat de color en el maó i en el conjunt de les remeses ha de complir les condicions subjectives requerides per la DF.
La disposició dels forats ha de ser de manera que no hi hagi risc de que apareguin fissures en els envanets i parets de la peça durant la seva manipulació o col·locació.
Ha de tenir una textura uniforme. Està suficientment cuit si s'aprecia un so agut en ser colpejat i un color uniforme en fracturar-se.
El fabricant ha de declarar la dimensions nominals de les peces en mil·límetres i en l'ordre de llarg, ample i alt.
Volum de forats:
- Massís: <= 25%
- Calat: <= 45%
- Alleugerit: <= 55%
- Foradat: <= 70%

Volum de cada forat: <= 12,5%



Aquesta és una còpia impresa del document electrònic (Ref.: 2905871 6 QFDYW-7ZJND-XLBDV AF00DFABCC7BEDF2370CAB3149CCFA6416AD450) generada amb l'aplicació informàtica Firmadoc. El document no requereix signatures. Mitjançant el codi de verificació pot comprovar la validesa de la signatura electrònica dels documents signats en l'adreça web: https://accede.dlba.cat/verificador.jsp?codigo_entidad=elpapiol

Gruix total dels envanets (relació amb el gruix total):
- Massís: >= 37,5%
- Calat: >= 30%
- Alleugerit: >= 20%
Les característiques següents han de complir amb els valors declarats pel fabricant, assajades segons la norma corresponent, dins del límit de tolerància indicat, en el seu cas:
Característiques essencials en peces per a ús en elements amb requisits estructurals:
- Resistència mitja a compressió (UNE-EN 772-1): >= 5 N/mm2, >= valor declarat pel fabricant, amb indicació de categoria I o II
- Adherència (UNE-EN 1052-3): >= valor declarat pel fabricant
- Contingut en sals solubles actives (UNE-EN 772-5): <= valor declarat pel fabricant, amb indicació de la seva categoria
Característiques essencials en peces per a ús en elements amb exigències davant el foc:
- Classe de reacció al foc: exigència en funció del contingut en massa o volum, de materials orgànics distribuïts de forma homogènia: - Peces amb <= 1,0%: A1 - Peces amb > 1,0% (UNE-EN 13501-1)
Característiques essencials en peces per a ús en elements amb exigències acústiques:
- Tolerància en les dimensions (UNE-EN 772-16): <= valor declarat pel fabricant, amb indicació de la categoria
- Forma de la peça (UNE-EN 771-1)
- Especificacions dels forats: Disposició, volum, superfície, gruix dels envanets (UNE-EN 772-3)
- Densitat absoluta (UNE-EN 772-13):
- Tolerancia de la densitat (UNE-EN 772-13): El valor declarat pel fabricant ha d'estar dins dels límits següents en funció de la categoria. - D1: <= 10% - D2: <= 5% - Dm: <= desviació declarada pel fabricant en %
Característiques essencials en peces per als usos previstos en l'apartat 4.1 del DB HE 1:
- Propietats tèrmiques (UNE-EN 1745)
- Permeabilitat al vapor d'aigua (UNE-EN 1745)
Els pinyols de calç no han de reduir la resistència de la peça (després de l'assaig reiteratiu sobre aigua en ebullició i la dessecació posterior a una temperatura de 105°C) en més de 10% si el maó és per a revestir i un 5% si es de cara vista, ni han de provocar més escrostonaments dels admesos un cop s'hagi submergit en aigua un temps mínim de 24 h.
PECES LD:
Les característiques següents han de complir amb els valors declarats pel fabricant, assajades segons la norma corresponent, dins del límit de tolerància indicat, en el seu cas:
Característiques essencials:
- Per a ús de cara vista o amb protecció de morter de capa fina: - Durabilitat (resistència gel/desgel)
Característiques essencials en peces per a ús en elements amb requisits estructurals:
- Per a peces perforades horitzontalment amb una dimensió >= 400 mm i envanets exteriors < a 12 mm que hagin d'anar revestides amb un lliscat: - Expansió per humitat (UNE-EN 772-19)
- Per a ús de cara vista o amb protecció de morter de capa fina: - Contingut en sals solubles actives (UNE-EN 772-5): El valor declarat pel fabricant ha d'estar dins dels límits especificats a l'UNE-EN 771-1 en funció de la categoria
Característiques essencials en peces per a ús en elements amb exigències acústiques:
- Densitat aparent (UNE-EN 772-13): <= 1000 kg/m3
PECES HD:
Les característiques següents han de complir amb els valors declarats pel fabricant, assajades segons la norma corresponent, dins del límit de tolerància indicat, en el seu cas:
Característiques essencials:
- Durabilitat (resistència gel/desgel): Indicació de la categoria en funció del grau d'exposició
Característiques essencials en peces per a ús en elements amb requisits estructurals:
- Expansió per humitat (UNE-EN 772-19)
- Per a ús de cara vista o amb protecció de morter de capa fina: - Contingut en sals solubles actives (UNE-EN 772-5): El valor declarat pel fabricant ha d'estar dins dels límits especificats a l'UNE-EN 771-1 en funció de la categoria
Característiques essencials en peces per a ús en elements amb exigències acústiques:
- Densitat aparent (UNE-EN 772-13): >= 1000 kg/m3
Característiques essencials en peces per a ús en cara vista o en barreres anticapil·laritat:
- Absorció d'aigua: <= valor declarat pel fabricant - Cara vista (UNE-EN 771-1) - Barreres anticapil.laritat (UNE-EN 772-7)
Característiques complementàries:
- Succió immersió 60 ±2 s (UNE-EN 772-11) : <= valor declarat pel fabricant

## 2.- CONDICIONS DE SUBMINISTRAMENT I EMMAGATZEMATGE

Subministrament: Empaquetats sobre palets, de manera no totalment hermètica.
Emmagatzematge: De manera que no es trenquin o s'escantonin. No han d'estar en contacte amb terres que continguin solucions salines, ni amb productes que puguin modificar les seves característiques (cendres, fertilitzants, greixos, etc.).

## 3.- UNITAT I CRITERI D'AMIDAMENT

Unitat d'amidament: la indicada a la descripció de l'element
Criteri d'amidament: quantitat necessària subministrada a l'obra

## 4.- NORMATIVA DE COMPLIMENT OBLIGATORI

UNE-EN 771-1:2003 Especificaciones de piezas para fábrica de albañilería. Parte 1: Piezas de arcilla cocida.
UNE-EN 771-1:2003/A1:2006 Especificaciones de piezas para fábrica de albañilería. Parte 1: Piezas de arcilla cocida.
Documento Básico de Seguridad estructural Fábrica DB-SE-F, parte II del CTE, aprobado por el Real Decreto 314/2006.

## 5.- CONDICIONS DE CONTROL DE RECEPCIÓ

CONDICIONS DE MARCATGE I CONTROL DE LA DOCUMENTACIÓ:
Si el material ha de ser component del full principal del tancament exterior d'un edifici, el fabricant ha de declarar els valors de les propietats hídriques següents, d'acord amb l'especificat en l'apartat 4.1 del DB HS 1:
- Absorció d'aigua per capil·laritat
- Succió o tasa d'absorció d'aigua inicial (kg/m2.min)
- Absorció d'aigua a llarg termini o per immersió total (% o g/m3)
El subministrador ha de posar a disposició de la DF en el cas que aquesta ho sol·liciti, la documentació següent, que acredita el marcatge CE, segons el sistema d'avaluació de conformitat aplicable, d'acord amb el que disposa l'apartat 7.2.1 del CTE: - Productes per a murs, pilars i particions (peces Categoria I*). * Peces amb una resistència a compressió declarada amb una probabilitat d'error inferior o igual al 5%. Es pot determinar amb el valor mitjà o amb el valor característic: - Sistema 2+: Declaració de Prestacions - Productes per a murs, pilars i particions (peces Categoria II**). ** Peces amb una resistència a compressió declarada amb una probabilitat d'error superior al 5%. Es pot determinar amb el valor mitjà o amb el valor característic: - Sistema 4: Declaració de Prestacions
A l'embalatge o a l'albarà de lliurament han de constar-hi les dades següents:
- Classificació segons DB-SE-F (Taula 4.1)
- Marcatge CE de conformitat amb el que disposa el Reial Decret 1328/1995, de 28 de juliol. El símbol normalitzat del marcatge CE s'ha d'acompanyar de la següent informació: - Numero d'identificació del organisme notificat (només per al sistema 2+) - Marca del fabricant i lloc d'origen - Dos últims dígits del any en que s'ha imprès el marcat CE. - Número del certificat de conformitat del control de producció a fàbrica, en el seu cas - Referència a la norma EN 771-1
- Descripció de producte: nom generic, material, dimensions, .. i ús al que va destinat. - Informació de les característiques essencials segons annex ZA de l'UNE-EN 771-1
OPERACIONS DE CONTROL:
El control de recepció de material verificarà que les característiques dels materials són coincidents amb l'establert en la DT. Aquest control ha de complir l'especificat en l'apartat 7.2 del CTE.
Control de documentació: documents d'origen (full de subministrament i etiquetat), certificat de garantia del fabricant, en el seu cas, (signat per persona física) i els documents de conformitat o autoritzacions administratives exigides, inclòs la documentació corresponent al marcatge CE quan sigui pertinent.
Control mitjançant distintius de qualitat i avaluacions d'idoneïtat: En el cas que el fabricant disposi de marques de qualitat, ha d'aportar-ne la documentació corresponent
Control de recepció mitjançant assaigs: Si el material disposa d'una marca legalment reconeguda a un país de la CEE (Marcatge CE, AENOR, etc.) es podrà prescindir dels assaigs de control de recepció de les característiques del material garantides per la marca; i la DF sol·licitarà en aquest cas, els resultats dels assaigs corresponents al subministrament rebut. En qualsevol cas, la DF podrà sol·licitar assaigs de control de recepció si ho creu convenient.
Les peces de categoria I tindran una resistència declarada. El fabricant aportarà la documentació que acrediti que el valor declarat de la resistència a compressió s'obtingui segons estableix l'UNE-EN 771-3 i assajades segons l'UNE-EN 772-1, i l'existència d'un pla de control de producció industrial que doni garanties.
Les peces de categoria II tindran una resistència a compressió declarada igual al valor mig obtingut en assaig segons UNE-EN 772-1, tot i que el nivell de confiança pot resultar inferior al 95%.
En el cas que es realitzi el control mitjançant assaigs, s'ha de fer les comprovacions següents:
- Abans de començar l'obra de cada 45000 unitats que arribin a l'obra, s'ha de determinar la resistència a la compressió d'una mostra de 6 maons, segons la norma UNE-EN 772-1.
CRITERIS DE PRESA DE MOSTRES:
S'han de seguir les instruccions de la DF i els criteris de les normes de procediment indicades en cada assaig.
INTERPRETACIÓ DE RESULTATS I ACTUACIONS EN CAS D'INCOMPLIMENT:
Si en els terminis establerts al començar l'obra no es fa l'entrega dels certificats de qualitat del fabricant, es realitzarà una sèrie completa d'assaigs sobre el material rebut a càrrec del Contractista.
En general, els resultats dels assaigs sobre totes les peces de les mostres han de complir les condicions especificades.
En el cas de la resistència a compressió, el valor a comparar amb l'especificació s'obtindrà amb la fórmula: Rck = Rc - 1,64 s, essent:



DOCUMENT
PROJECTE (TD99-010): **PROJECT_PE-ANSELM CLAVE**
**PART 3_23022024**

IDENTIFICADORS

SIGNATURES

ESTAT
**NO REQUEREIX SIGNATURES**

ALTRES DADES
Codi per a validació: **QFDYW-7ZJND-XLBDV**
Data d'emissió: **28 de Febrer de 2024 a les 12:09:54**
**Pàgina 92 de 317**

Aquesta és una còpia impresa del document electrònic (Ref.: 2905871 6 QFDYW-7ZJND-XLBDV AF00DFABCC78EDF2370CAB3149CCFA6416AB450) generada amb l'aplicació informàtica Firmadoc. El document no reqüereix signatures. Mitjançant el codi de verificació pot comprovar la validesa de la signatura electrònica dels documents signats en l'adreça web: https://accede.diba.cat/verificador.jsp?codigo_entidad=elpapiol

- s: Desviació típica (n-1), s ^2 = (Rci  Rc) ^2/(n-1)
- Rc:  Valor mig de les resistències de les provetes
- Rci:  Valor de resistència de cada proveta
- n:  Nombre de provetes assajades

En cas d'incompliment en un assaig, es repetirà, a càrrec del contractista, sobre el doble numero de mostres del mateix lot, acceptant-ne aquest, quan els resultats obtinguts siguin conformes a les especificacions exigides.
- En element estructural incloure la verificació:  - En el cas de l'assaig de massa, es prendrà com a resultat el valor mig de les 6 determinacions realitzades.

---

**B0  MATERIALS BÀSICS**

**B0G PEDRES NATURALS I ARTIFICIALS**

**B0G2-  PEÇA DE PEDRA NATURAL**

0.- ELEMENTS QUE CONTEMPLA EL PLEC

B0G2-0FJZ.

Plec de condicions
1.- DEFINICIÓ I CONDICIONS DELS ELEMENTS

Llosa de pedra natural per a col·locar amb un revestiment (parets, terres, taulells, etc.).
Les pedres considerades són:
- Gres
- Calcària
- Granítica
- Basàltica

Els acabats superficials considerats són:
- Serrada i sense polir
- Abuixardada
- Polida
- Polida i abrillantada
- Tosquejada
- Flamejada

CARACTERÍSTIQUES GENERALS:
Ha de ser de constitució homogènia, de gra uniforme i no ha de tenir esquerdes, pèls, buits o cavitats provinents de restes orgànics.
No ha de tenir nòduls o ronyons que puguin dificultar-ne la talla.
Ha de ser sana, estable enfront dels agents atmosfèrics i no gelable.
La llosa ha de tenir un color i una textura uniformes a tota la superfície.
Les arestes han de ser rectes, fetes a escaire, sense cantells escantonats. Les cares han de ser planes.
En colpejar la peça amb un martell ha de donar un so clar i els seus fragments han de tenir les arestes vives.
Ha de tenir bones condicions d'adherència per als morters.
Ha de complir les condicions subjectives requerides per la DF.
Les dimensions de la peça es donaran amb mil·límetres i amb el següent ordre:  longitud (l), amplada ( b) i gruix (d).
Els acabats superficials s'han d'extendre uniformement fins a les arestes de la peça.
En acabats superficials on s'utilitzi algun material de farciment per a forats, discontinuïtats i esquerdes caldrà indicar el tipus de tractament i la naturalesa dels materials afegits.
El subministrador aportarà la mostra de referència, d'acord amb UNE-EN 12058 i/o UNE-EN 12057 i/o UNE-EN 1469 i/o UNE-EN 1341.
Pes específic (UNE_EN 1936):
- Pedra de gres:  >= 24 kN/m3
- Pedra calcària:  >= 20 kN/m3
- Pedra granítica:  >= 25 kN/m3

PEDRA DE GRES:
Llosa de pedra natural de gres obtinguda de roques d'origen sedimentari, constituïda per sorra de quars i materials aglomerants diversos.
No ha de tenir elements aglomerants de tipus argilós o calcinal.
PEDRA CALCÀRIA:
Llosa de pedra natural calcària obtinguda de roca cristal·lina d'origen sedimentari constituïda bàsicament per carbonat càlcic.
La seva composició no ha de ser excessivament bituminosa ni rica en argila.
PEDRA GRANÍTICA:
Llosa de pedra natural granítica obtinguda de roca cristal·lina d'origen eruptiu constituïda bàsicament per quars, feldspat i mica.
No ha de tenir símptomes de descomposició en els seus feldspats característics.
RAJOLES DE PEDRA NATURAL PER A ÚS COM A PAVIMENT EXTERIOR D'ACORD AMB LA NORMA UNE-EN 1341:
L'amplària nominal ha de ser superior a 150 mm.  - Dimensions (excepte si la pedra es subministra en grandàries aleatòries)  - Tractament químic superficial
Les característiques següents han de complir amb els valors declarats pel fabricant, assajades segons la norma corresponent, dins del límit de tolerància indicat, en el seu cas:
Resistència al glaç/desglaç: Ha de complir la norma UNE-EN 12371
Resistència a la flexió sota càrrega concentrada (F=<20 kN): Ha de complir les normes UNE-EN 12372 i UNE-EN 12372/AC
Resistència a l'abrasió: Ha de complir la norma UNE-EN 1341.
Resistència al lliscament: Ha de complir la norma UNE-EN 1341.
Absorció d'aigua a la pressió atmosfèrica: Ha de complir la norma UNE-EN 13755
Toleràncies:
- Desviació permesa de la dimensió en planta respecte a les nominals:  - Classe 1 (marcat P1):  - Rajoles de vores tallades de dimensió nominal =< 700 mm:  ± 4 mm  - Rajoles de vores tallades  de dimensió nominal > 700 mm:  ± 5 mm  - Rajoles de vores partides:  ± 10 mm  - Classe 2 (marcat P2):  - Rajoles de vores tallades de dimensió nominal =< 700 mm:  ± 4 mm  - Rajoles de vores tallades  de dimensió nominal > 700 mm:  ± 5 mm  - Rajoles de vores partides:  ± 10 mm
- Diferència màxima entre la llargària de dues diagonals:  - Classe 1 (marcat D1):  - Llargària < 700 mm  : 6 mm  - Llargària => 700 mm  : 8 mm  - Classe 2 (marcat D2):  - Llargària < 700 mm  : 3 mm  - Llargària => 700 mm  : 6 mm
- Desviació de la mesura del gruix respecte al gruix nominal:  - Classe 0 (marcat T0):  Cap requisit per a la mesura del gruix  - Classe 1 (marcat T1):  - Gruix =< 30 mm:  ± 3 mm  - 30 mm < gruix =< 60 mm:  ± 4 mm  - > 60 mm de gruix:  ± 5 mm  - Classe 2 (marcat T2):  - Gruix =< 30 mm:  ± 10%  - 30 mm < gruix =< 60 mm:  ± 3 mm  - > 60 mm de gruix:  ± 4 mm
- Desviació de la planor al llarg de les arestes (rajoles texturades):  - Vora recta més llarga > 0,5 m:  - Cara de textura fina:  ± 2 mm  - Cara de textura gruixuda:  ± 3 mm  - Vora recta més llarga > 1 m:  - Cara de textura fina:  ± 3 mm  - Cara de textura gruixuda:  ± 4 mm  - Vora recta més llarga > 1,5 m:  - Cara de textura fina:  ± 4 mm  - Cara de textura gruixuda:  ± 6 mm

RAJOLES PER A PAVIMENTS I ESCALES I PLAQUETES D'ACORD AMB LES NORMATIVES UNE-EN 12058 I UNE-EN 12057
Les plaquetes són les peces que tenen un gruix inferior a 12 mm.
Les característiques següents han de complir amb els valors declarats pel fabricant, assajades segons la norma corresponent, dins del límit de tolerància indicat, en el seu cas:
- Resistència a la flexió: Ha de complir la norma UNE-EN 12372
- Resistència a l'adherència: Ha de complir la norma UNE-EN 12058 o UNE-EN 12057
- Absorció de l'aigua a la pressió atmosfèrica:  Ha de complir la norma UNE-EN 13755
- Reacció al foc :  Ha de complir la norma UNE-EN 12058 o UNE-EN 12057
- Absorció a l'aigua per capil·laritat : Ha de complir la norma UNE-EN 1925
- Densitat aparent o porositat oberta: Ha de complir la norma UNE-EN 1936
- Resistència al glaç/desglaç:  Ha de complir la norma UNE-EN 12371
- Resistència al xoc tèrmic: Ha de complir la norma UNE-EN 14066
- Permeabilitat al vapor d'aigua: Ha de complir la norma UNE-EN 12524
- Resistència a l'abrasió (excepte en cas de peces per a sócols i davanters d'escales):  Ha de complir la norma UNE-EN 14157.
- Resistència al lliscament: Ha de complir la norma UNE-EN 12058 o UNE-EN 12057
- Tactebilitat: (excepte en cas de peces per a sócols i davanters d'escales): Ha de complir la norma UNE-EN 12058 o UNE-EN 12057

Toleràncies:
Toleràncies per peces amb gruix > 12 mm:
- Gruix nominal E en mm:  - 12<E<=15: ±1,5 mm  - 15<E<=30: ±10%  - 30<E<=80: ±3 mm  - E>80 : ±5 mm  - En el cas de cares exfoliades / trencades de forma natural els valors anteriors no són vàlids i el fabricant declararà les toleràncies de gruix.
- Planor :  <=2% de la longitud de la rajola i <=3 mm  En el cas de cares exfoliades de forma natural el fabricant declararà les toleràncies.
- Llargària i amplària:



DOCUMENT
PROJECTE (TD99-010): **PROJECT_PE-ANSELM CLAVE**
**PART 3_23022024**

ALTRES DADES
Codi per a validació: **QFDYW-7ZJND-XLBDV**
Data d'emissió: **28 de Febrer de 2024 a les 12:09:54**
**Pàgina 93 de 317**

IDENTIFICADORS

SIGNATURES

ESTAT
**NO REQUEREIX SIGNATURES**

Aquesta és una còpia impresa del document electrònic (Ref.: 2905871\6 QFDYW-7ZJND-XLBDV AF00DFABCC7BEDF2370CAB3149CCFA6416AD450) generada amb l'aplicació informàtica Firmadoc. El document no requereix signatures. Mitjançant el codi de verificació pot comprovar la validesa de la signatura electrònica dels documents signats en l'adreça web: https://accede.diba.cat/verificador.jsp?codigo_entidad=elpapiol

| Longitud o amplària nominal en mm. | <600 | >=600 |
|---|---|---|
| Gruix d'arestes bisellades <= 50 mm | ±1mm | ±1,5mm |
| Gruix d'arestes bisellades > 50mm | ±2mm | ±3 mm |

Toleràncies per a peces amb gruix <=12mm (plaquetes)
- Llargada i amplària: ±1mm
- Gruix: ±1,5mm
- Planor: 0,15%
- Esquadres: 0,15%

PLAQUES PER A REVESTIMENTS MURALS DE PEDRA NATURAL D'ACORD AMB NORMATIVA UNE-EN 1469.
Les característiques següents han de complir amb els valors declarats pel fabricant, assajades segons la norma corresponent, dins del límit de tolerància indicat, en el seu cas:
- Resistència a la flexió: Ha de complir la norma UNE-EN 12372
- Càrrega de trencament de l'ancoratge: Ha de complir norma UNE-EN 13364
- Absorció de l'aigua a la pressió atmosfèrica: Ha de complir la norma UNE-EN 13755
- Reacció al foc : Ha de complir la norma UNE-EN 1469
- Absorció a l'aigua per capil·laritat : Ha de complir la norma UNE-EN 1925
- Densitat aparent o porositat oberta: Ha de complir la norma UNE-EN 1936
- Resistència al glaç/desglaç: Ha de complir la norma UNE-EN 12371
- Resistència al xoc tèrmic: Ha de complir la norma UNE-EN 14066
- Permeabilitat al vapor d'aigua: Ha de complir la norma UNE-EN 12524

Toleràncies:
- Gruix nominal E en mm -12<E<=30: 10% -30<E<=80: ±3 mm -E>80: ±5 mm - En el cas de cares amb esquerdes o sots naturals, els valors anteriors no són aplicables i el fabricant declararà les toleràncies de gruix.
- Planor : <=2% de la Llargària de la rajola i <=3 mm En el cas de cares exfoliades de forma natural el fabricant declararà les toleràncies.
- Llargària i amplària:

| Llargària o amplària nominal en mm. | <600 | >=600 |
|---|---|---|
| Gruix d'arestes bisellades <= 50 mm | ±1mm | ±1,5mm |
| Gruix d'arestes bisellades > 50mm | ±2mm | ±3 mm |

- Localització d'ancoratges ( localització especifica, profunditat i diàmetre dels ancoratges del passador): - Localització de l'eix mesurat al llarg de la Llargària o amplària de la rajola: ±2 mm - Localització de l'eix mesurat al llarg del gruix: ± 1 mm (mesurat des la cara exposada) - Fondària del forat: +3 / -1mm - Diàmetre del forat +1 / -0,5mm - Per a altres formes de fixació el fabricant declararà les toleràncies especifiques.

## 2.- CONDICIONS DE SUBMINISTRAMENT I EMMAGATZEMATGE

SUBMINISTRAMENT I EMMAGATZEMATGE:
Subministrament: Les peces han d'anar protegides durant el transport. Si es fan servir fleixos metàl·lics a l'embalatge, aleshores aquests han de ser resistents a la corrosió.
Les superfícies polides s'han de protegir amb mitjans adequats
SUBMINISTRAMENT I EMMAGATZEMATGE EN RAJOLES PER A PAVIMENT EXTERIOR:
Emmagatzematge: En llocs adequats sense possibilitat de ser atacades per agents agressius i de manera que no es trenquin ni s'escantonin.
SUBMINISTRAMENT I EMMAGATZEMATGE EN RAJOLES PER A PAVIMENTS, ESCALES, PLAQUETES O REVESTIMENTS MURALS:
Emmagatzematge: En llocs protegits contra els impactes.

## 3.- UNITAT I CRITERI D'AMIDAMENT

Unitat d'amidament: la indicada a la descripció de l'element
Criteri d'amidament: quantitat necessària subministrada a l'obra

## 4.- NORMATIVA DE COMPLIMENT OBLIGATORI

UNE-EN 1341:2002 Baldosas de piedra natural para uso como pavimento exterior. Requisitos y métodos de ensayo.
UNE-EN 1341:2004 ERRATUM Baldosas de piedra natural para uso como pavimento exterior. Requisitos y métodos de ensayo.
UNE-EN 12057:2005 Productos de piedra natural. Plaquetas. Requisitos.
UNE-EN 12058:2005 Productos de piedra natural. Baldosas para pavimentos y escaleras. Requisitos.
UNE-EN 1469:2005 Piedra natural. Placas para revestimientos murales. Requisitos.

## 5.- CONDICIONS DE CONTROL DE RECEPCIÓ

CONDICIONS DE MARCATGE I CONTROL DE LA DOCUMENTACIÓ EN RAJOLES PER A PAVIMENT EXTERIOR (UNE-EN 1341):
El subministrador ha de posar a disposició de la DF en el cas que aquesta ho sol·liciti, la documentació següent, que acredita el marcatge CE, segons el sistema d'avaluació de conformitat aplicable, d'acord amb el que disposa l'apartat 7.2.1 del CTE: - Productes per a usos externs i acabat de calçades, destinats a la pavimentació de zones de circulació de vianants i vehicles, a l'exterior: - Sistema 4: Declaració de Prestacions
A l'embalatge o bé a l'albarà de lliurament, hi ha de constar la següent informació com a mínim:
- El nom petrogràfic de la pedra (d'acord amb la norma UNE-EN 12407)
- El nom comercial de la pedra
- El nom i direcció del proveïdor
- El nom i la localització de la pedrera
- Referència a la norma UNE-EN 1341
- Identificació del producte segons la classificació de la norma UNE-EN 1341 i els valors declarats pel fabricant:
- Han de portar el marcatge CE de conformitat amb el que disposa el Reial Decret 1328/1995, de 28 de juliol. El símbol normalitzat CE s'ha d'acompanyar de la següent informació: - Nom o marca d'identificació i direcció declarada del fabricant - Les 2 últimes xifres de l'any d'impressió del marcatge - Referència a la norma EN 1341 - L'ús previst i la descripció de la llosa
En les rajoles destinades a àrees exteriors de circulació de vianants i vehicles, incloses les zones delimitades per als transports públics, ha de constar a més: - La resistència a flexió - La resistència al lliscament (si procedeix) - La resistència al derrapatge (si procedeix) - La durabilitat - Tractament superficial químic (si procedeix)
CONDICIONS DE MARCATGE I CONTROL DE LA DOCUMENTACIÓ EN RAJOLES PER A PAVIMENTS, ESCALES I PLAQUETES (UNE-EN 12058, UNE-EN 12057):
El subministrador ha de posar a disposició de la DF en el cas que aquesta ho sol·liciti, la documentació següent, que acredita el marcatge CE, segons el sistema d'avaluació de conformitat aplicable, d'acord amb el que disposa l'apartat 7.2.1 del CTE: - Productes per a acabat de paviments exteriors per a zones d'ús peatonal i vehicular, - Productes per a acabat de paviments interiors incloses les instal·lacions de transport públic de Nivell o Classe: A1***, F. *** Productes o materials que no necessiten sotmetre's a assaig de reacció al foc (per exemple productes o materials de la classe A1 conformement a la Decisió 96/603/CE, i les seves modificacions), - Productes per a acabats exteriors o interiors en murs o voltes per altres usos, - Productes per a acabats exteriors o interiors en murs o voltes sotmesos a legislació sobre reacció al foc de Nivell o Classe: A1***, F. *** Productes o materials que no necessiten sotmetre's a assaig de reacció al foc (per exemple productes o materials de la classe A1 conformement a la Decisió 96/603/CE, i les seves modificacions): - Sistema 4: Declaració de Prestacions - Productes per a acabats exteriors o interiors en murs o voltes sotmesos a legislació sobre substàncies perilloses, i per a voltes suspeses interiors o exteriors sotmesos a requisits de seguretat en ús (resistència a la flexió), - Productes per a acabat de paviments interiors incloses les instal·lacions de transport públic de Nivell o Classe: (A1, A2, B, C)**, D, E. ** Productes o materials per als quals no existeix una etapa clarament identificable en el procés de producció que suposi una millora en la classificació de reacció al foc (per exemple l'addició de retardadors d'ignició o la limitació de material orgànic), - Productes per a acabats exteriors o interiors en murs o voltes sotmesos a legislació sobre reacció al foc de Nivell o Classe: (A1, A2, B, C)**, D, E. ** Productes o materials per als quals no existeix una etapa clarament identificable en el procés de producció que suposi una millora en la classificació de reacció al foc (per exemple l'addició de retardadors d'ignició o la limitació de material orgànic): - Sistema 3: Declaració de Prestacions
A l'embalatge i/o sobre la documentació comercial que acompanya el producte hi ha de constar la següent informació com a mínim:
- Referència d'aquesta norma europea (UNE-EN 12058 i/o UNE-EN 12057)
- Nom i marca identificativa del productor o el importador si és el responsable de la posta en el mercat.
- Dos últims dígits de l'any en el que el marcat es va fixar
- Classificació del producte (nom tradicional, família petrogràfica, etc d'acord amb UNE-EN 12440) i els usos finals
- Característiques: - Per a rajoles per a paviments i escales d'ús intern: - Reacció al foc - Resistència a la flexió - Resistència al lliscament - Tactilitat - Densitat aparent - Per a rajoles per a paviments i escales d'ús extern: - Resistència a la flexió - Resistència al lliscament - Tactilitat - Resistència a les gelades - Resistència al xoc tèrmic

CONDICIONS DE MARCATGE I CONTROL DE LA DOCUMENTACIÓ EN RAJOLES PER A REVESTIMENTS MURALS (UNE-EN 1469):
El subministrador ha de posar a disposició de la DF en el cas que aquesta ho sol·liciti, la documentació següent, que acredita el marcatge CE, segons el sistema d'avaluació de conformitat aplicable, d'acord amb el que disposa l'apartat 7.2.1 del CTE: - Productes per a acabats exteriors o interiors en murs o voltes per altres usos, - Productes per a acabats



DOCUMENT
PROJECTE (TD99-010): **PROJECT_PE-ANSELM CLAVE**
**PART 3_23022024**

IDENTIFICADORS

ESTAT
**NO REQUEREIX SIGNATURES**

SIGNATURES

ALTRES DADES
Codi per a validació: **QFDYW-7ZJND-XLBDV**
Data d'emissió: **28 de Febrer de 2024 a les 12:09:54**
**Pàgina 94 de 317**

Aquesta és una còpia impresa del document electrònic (Ref.: 2905871 6 QFDYW-7ZJND-XLBDV AF00DFABCC7BEDF2370CAB3149CCFA6416AEB450) generada amb l'aplicació informàtica Firmadoc. El document no requereix signatures. Mitjançant el codi de verificació pot comprovar la validesa de la signatura electrònica dels documents signats en l'adreça web: https://accede.diba.cat/verificador.jsp?codigo_entidad=elpapiol

exteriors o interiors en murs o voltes sotmesos a legislació sobre reacció al foc de Nivell o Classe: A1***, F. *** Productes o materials que no necessiten sotmetre's a assaig de reacció al foc (per exemple productes o materials de la classe A1 conformement a la Decisió 96/603/CE, i les seves modificacions): - Sistema 4: Declaració de Prestacions - Productes per a acabats exteriors o interiors en murs o voltes sotmesos a legislació sobre substàncies perilloses, i per a voltes suspeses interiors o exteriors sotmesos a requisits de seguretat en ús (resistència a la flexió), - Productes per a acabats exteriors o interiors en murs o voltes sotmesos a legislació sobre reacció al foc de Nivell o Classe: (A1, A2, B, C)**, D, E. ** Productes o materials per als quals no existeix una etapa clarament identificable en el procés de producció que suposi una millora en la classificació de reacció al foc (per exemple l'addició de retardadors d'ignició o la limitació de material orgànic):
- Sistema 3: Declaració de Prestacions
A l'embalatge i/o sobre la documentació comercial que acompanya el producte hi ha de constar la següent informació com a mínim:
- Referència d'aquesta norma europea (UNE-EN 1469)
- Nom i marca identificativa del productor o el importador si és el responsable de la posta en el mercat.
- Dos últims dígits de l'any en el que el marcat es va fixar
- Classificació del producte (nom tradicional, família petrogràfica, etc d'acord amb UNE-EN 12440) i els usos finals
- Característiques: - Plaques per a ús intern: - Reacció al foc - Resistència a la flexió - Resistència a l'ancoratge - Permeabilitat al vapor d'aigua - Densitat aparent - Plaques per a ús exterior: - Reacció al foc - Resistència a la flexió - Resistència a l'ancoratge - Resistència al glaç / desglaç - Permeabilitat al vapor d'aigua - Resistència al xoc tèrmic - Densitat aparent
OPERACIONS DE CONTROL:
Inspecció visual del material en cada subministrament.
El control de recepció de material verificarà que les característiques dels materials són coincidents amb l'establert en la DT. Aquest control ha de complir l'especificat en l'apartat 7.2 del CTE.
Control de documentació: documents d'origen (full de subministrament i etiquetat), certificat de garantia del fabricant, en el seu cas, (signat per persona física) i els documents de conformitat o autoritzacions administratives exigides, inclòs la documentació corresponent al marcatge CE quan sigui pertinent.
Control mitjançant distintius de qualitat i avaluacions d'idoneïtat: En el cas que el fabricant disposi de marques de qualitat, ha d'aportar-ne la documentació corresponent
Control de recepció mitjançant assaigs: Si el material disposa d'una marca legalment reconeguda a un país de la CEE (Marcatge CE, AENOR, etc.) es podrà prescindir dels assaigs de control de recepció de les característiques del material garantides per la marca; i la DF sol·licitarà en aquest cas, els resultats dels assaigs corresponents al subministrament rebut. En qualsevol cas, la DF podrà sol·licitar assaigs de control de recepció si ho creu convenient.
OPERACIONS DE CONTROL. REVESTIMENTS MURALS:
En el cas que es realitzi el control mitjançant assaigs, s'ha de fer les comprovacions següents:
- Abans de començar l'obra, si varia el subministrament, i per cada 500 m2 de plaques que arribin a l'obra es demanaran al contractista els certificats del fabricant que garanteixin el compliment del plec de condicions tècniques, incloent els resultats dels assaigs següents, realitzats per un laboratori acreditat:
- Pes específic UNE-EN 12372
- Coeficient de saturació
- Absorció d'aigua UNE-EN 12372
- Coeficient de dilatació tèrmica
- Mòdul d'elasticitat
- Porositat aparent
- Duresa al ratllat (Mohs):
- Contingut d'ió sulfat
- Resistència a la compressió (proveta cúbica de 7 cm d'aresta)
- Gelabilitat
- Resistència a la flexió UNE-EN 12372
En cas de no presentar aquests resultats, o que la DF tingui dubtes de la seva representativitat, es realitzaran aquests assaigs sobre el material rebut, a càrrec del contractista.
- Control de característiques geomètriques cada 500 m2 segons la norma UNE EN 13373 - Dimensions - Balcaments - Gruix - Diferència de llargària entre les arestes - Angles - Rectitud d'arestes - Planor
OPERACIONS DE CONTROL. PAVIMENTS:
En el cas que es realitzi el control mitjançant assaigs, s'ha de fer les comprovacions següents:
- Abans de començar l'obra, si varia el subministrament i cada 1600 m2 de superfície (unes 10000 peces), es demanaran al contractista els certificats del fabricant que garanteixin el compliment del plec de condicions tècniques, incloent els resultats dels assaigs següents, realitzats per un laboratori acreditat: - Pes específic (UNE-EN 1936) - Coeficient de saturació - Absorció d'aigua, en volum (UNE-EN 1339) - Coeficient de dilatació tèrmica - Mòdul d'elasticitat - Porositat aparent - Duresa al ratllat (Mohs) - Contingut d'ió sulfat - Resistència a la compressió (proveta cúbica de 7 cm d'aresta) - Gelabilitat - Resistència a la flexió - Comprovació de les característiques geomètriques sobre 10 peces en cada subministrament: - Gruix - Angles - Planor - Rectitud d'arestes
En cas de no presentar aquests resultats, o que la DF tingui dubtes de la seva representativitat, es realitzaran aquests assaigs sobre el material rebut, a càrrec del contractista.
CRITERIS DE PRESA DE MOSTRES:
S'han de seguir les instruccions de la DF i els criteris de les normes de procediment indicades en cada assaig.
INTERPRETACIÓ DE RESULTATS I ACTUACIONS EN CAS D'INCOMPLIMENT. REVESTIMENTS MURALS:
Si en els terminis establerts al començar l'obra no es fa l'entrega dels certificats de qualitat del fabricant, s'ha de realitzar una sèrie completa d'assaigs a càrrec del Contractista.
Els resultats dels assaigs sobre totes les peces de les mostres han de complir les condicions especificades. En cas d'incompliment, s'ha de repetir l'assaig, a càrrec del contractista, sobre el doble número de mostres del mateix lot, acceptant-se aquest, quan els resultats obtinguts sobre totes les peces resultin satisfactoris.
INTERPRETACIÓ DE RESULTATS I ACTUACIONS EN CAS D'INCOMPLIMENT. PAVIMENTS:
No s'admetran materials que no es presentin en bon estat i acompanyats amb el corresponent certificat de qualitat del fabricant on es garanteixin les condicions exigides.
Els resultats dels assaigs d'identificació compliran les condicions del plec. En cas d'incompliment en una comprovació, es repetirà l'assaig sobre dues mostres més del mateix lot, acceptant-ne el conjunt, quan aquests resultin satisfactoris.
En cas d'incompliment d'una comprovació geomètrica, es repetirà l'assaig que no compleixi les especificacions sobre un total de 10 peces del mateix lot. Només s'acceptarà el lot, quan els resultats obtinguts sobre les 10 peces resultin satisfactoris.

---

**B1 MATERIALS PER A PROTECCIONS INDIVIDUALS, COL·LECTIVES, IMPLANTACIÓ I ASISTÈNCIES TÈCNIQUES**

**B15 MATERIALS PER A PROTECCIONS COL·LECTIVES**

**B151 MATERIALS PER A PROTECCIONS CONTRA CAIGUDES**

**B151D- MUNTANT PER A BARANES DE SEGURETAT**

0.- ELEMENTS QUE CONTEMPLA EL PLEC

B151D-0MCB.

Plec de condicions
1.- DEFINICIÓ I CONDICIONS DELS ELEMENTS

Sistemes de Protecció Col·lectiva (SPC) són un conjunt de peces o òrgans units entre si, associats de forma solidària, destinat a l'apantallament i interposició física, que s'oposa a una energia natural que es troba fora de control, amb la finalitat d'impedir o reduir les conseqüències del contacte amb les persones o els béns materials circumdants, susceptibles de protecció.
S'han considerat els elements següents:
- Materials per a proteccions superficials contra caigudes de persones i objectes
- Materials per a proteccions lineals contra caigudes de persones i objectes
- Materials per a proteccions puntuals contra caigudes de persones i objectes
- Materials de prevenció per a ús de maquinaria
- Materials de prevenció en la instal·lació elèctrica
- Materials de prevenció i equips de mesura i detecció
- Materials auxiliars per a proteccions col·lectives
CONDICIONS GENERALS:
Els SPC, per a la totalitat del conjunt del seus components aniran acompanyats d'unes instruccions d'utilització, proporcionades pel fabricant o importador, en les quals figuraran les especificacions de manutenció, instal·lació i utilització, així com les normes de seguretat exigides legalment.
Tindran preferència l'adquisició de SPC que disposin d'un distintiu o placa de material durador i fixada amb solidesa en lloc ben visible, en la qual figuraran, com a mínim, les següents dades:
- Nom del fabricant
- Any de fabricació, importació i/o subministrament
- Data de caducitat
- Tipus i número de fabricació
- Contrasenya d'homologació NE i certificat de seguretat d'ús d'entitat acreditada, si procedeix
Els SPC han d'estar certificats per AENOR. El fabricant haurà d'acreditar davant AENOR els següents extrems:
- Responsabilitat de la Direcció: Obligatori
- Sistemes de qualitat: Obligatori



DOCUMENT
PROJECTE (TD99-010): **PROJECT_PE-ANSELM CLAVE**
**PART 3_23022024**

IDENTIFICADORS

ESTAT
**NO REQUEREIX SIGNATURES**

SIGNATURES

ALTRES DADES
Codi per a validació: **QFDYW-7ZJND-XLBDV**
Data d'emissió: **28 de Febrer de 2024 a les 12:09:54**
**Pàgina 95 de 317**

Aquesta és una còpia impresa del document electrònic (Ref.: 29058716 QFDYW-7ZJND-XLBDV AF00DFABCC7BEDF2370CAB3149CCFA6416AB450) generada amb l'aplicació informàtica Firmadoc. El document no requereix signatures. Mitjançant el codi de verificació pot comprovar la validesa de la signatura electrònica dels documents signats en l'adreça web: https://accede.diba.cat/verificador.jsp?codigo_entidad=elpapiol

- Control de la documentació: Obligatori
- Identificació del producte: Obligatori
- Inspecció i assaig: Obligatori
- Equips d'inspecció, amidament i assaig: Obligatori
- Estat d'inspecció i assaig: Obligatori
- Control de productes no conformes: Obligatori
- Manipulació, emmagatzematge, embalatge i entrega: Obligatori
- Registres de qualitat: Obligatori
- Formació i ensinistrament: Obligatori
- Tècniques estadístiques: Voluntari

Quan el SPC sigui de confecció protèsica o artesanal, el projectista i calculista del SPC restarà obligat a incloure els criteris de càlcul, plànols i esquemes necessaris per al manteniment i controls de verificació tècnica i límits d'utilització. Per la seva part el contractista resta obligat a la seva completa i correcta instal·lació, ús i manteniment conforme a les directrius establertes pel projectista.

Complementàriament a les exigències de seguretat que s'inclouen en les Instruccions Tècniques Complementàries i/o normativa tècnica de referència o obligat compliment, els SPC utilitzats en els processos productius, els Equips de Treball, les Màquines i els seus elements, tindran amb caràcter general les següents característiques de Seguretat:

- Prevenció integrada: Els elements constitutius dels SPC o dispositius acoblats a aquests estaran dissenyats i construïts de forma que les persones no estiguin exposades als seus perills quan el seu muntatge, utilització i manteniment es faci conforme a les condicions previstes pel projectista o fabricant.
- Retenció de trencament en servei: Les diferents parts dels SPC, així com els seus elements constitutius hauran de poder resistir al llarg del temps els esforços a què hagin d'estar sotmesos, així com qualsevol altra influència externa o interna que pugui presentar-se en les condicions normals d'utilització previstes.
- Monolitisme del SPC: Quan existeixin parts del SPC, les pèrdues de subjecció dels quals puguin donar lloc a perill, disposarà de complements addicionals per a evitar que les esmentades parts puguin incidir sobre les persones i/o les coses susceptibles de pèrdua patrimonial per l'empresa.
- Previsió de trencada o projecció de fragments: Les trencades o despreniments de les diferents parts dels SPC, així com els seus elements, dels quals puguin originar danys, disposaran d'un sistema de resguard o protecció complementària que retingui els possibles fragments, impedint la seva incidènciaa sobre les persones i/o les coses susceptibles de pèrdua patrimonial per a l'empresa.
- Previsió de despreniments totals o parcials dels SPC per pèrdua d'estabilitat: Disposen els ancoratges, contrapesos, llastres o estabilitzadors que evitin la pèrdua d'estabilitat del SPC en condicions normals d'utilització previstes pel projectista o fabricant.
- Absència d'arestes agudes o tallants: A les parts accessibles dels SPC no hi haurà d'existir arestes agudes o tallants que puguin produir ferides.
- Protecció d'elements mòbils: Els elements mòbils dels SPC hauran d'estar dissenyats, construïts i protegits de forma que previnguin tot perill de contacte o encallada.
- Peces mòbils: Els elements mòbils dels SPC, així com els seus passadors i components han de ser guiats mecànicament, suficientment apantallats, disposar de distàncies de seguretat o detectors de presència de forma que no impliquin perill per a les persones i/o les coses amb conseqüència de pèrdua patrimonial per a l'empresa.
- Interrelació de diversos SPC o part d'aquests que treballen amb independència: Quan la instal·lació està constituïda per un conjunt de SPC o part d'aquests treballen independentment, la protecció general del conjunt estarà dissenyada sense perjudici al que cada SPC o part d'aquest actuï eficaçment.
- Control de risc elèctric: Els SPC de protecció elèctrica garantiran l'aïllament, posada a terra, connexions, proteccions, resguards, enclavament i senyalització, que previnguin de l'exposició a risc de contacte elèctric per presència de tensió en zones accessibles a persones o materials conductors i/o combustibles.
- Control de sobrepressions de gasos o fluids: Els SPC dels equips, màquines i aparells o les seves parts, sotmesos a pressió (canonada, juntes, brides, racords, vàlvules, elements de comandament o altres), estaran dissenyats, construïts i, en el seu cas mantinguts, de forma que, tenint en compte les propietats físiques dels gasos o líquids sotmesos a pressió, s'evitin danys per a les persones i/o les coses amb conseqüència de ppèrdua patrimonial per a l'empresa, per fuites o trencades.
- Control d'agents físics i químics: Les màquines, equips o aparells en els quals durant els treballs normals es produeixin emissions de pols, gasos o vapors que puguin ser perjudicials per la salut de les persones o patrimoni de l'empresa, hauran d'anar proveïts de SPC eficaços de captació dels esmentats contaminants acoblats als seus sistemes d'evacuació. Aquells que siguin capaços d'emetre radiacions ionitzants o altres que puguin afectar la salut de les persones o contaminar materials i productes circumdants, aniran proveïts d'apantallament de protecció radiològica eficaç. El disseny, construcció, muntatge, protecció i manteniment, assegura l'amortització dels sorolls i vibracions produïts, a nivells inferiors als límits establerts per la normativa vigent en cada moment, com nocius per a les persones circumdants.
- Els SPC estaran dissenyats i construïts atenent a criteris ergonòmics, tal com la concepció de: Espai i mitjans de treball per al seu muntatge; Absència de contaminació ambiental per pols i soroll al seu muntatge; i Procés de treballs (no exposició a riscos suplementaris durant el muntatge, càrrega física, temps...). Els selectors dels SPC que puguin actuar de diverses formes, han de poder ser bloquejats amb l'ajuda de claus o eines adients, en cada posició elegida. A cada posició del selector no ha de correspondre més que una sola forma de comandament o funcionament.

Els SPC han d'estar dissenyats de forma que les operacions de manteniment preventiu i/o correctiu es puguin efectuar sense perill per al personal, els llocs fàcilment accessibles, i sense necessitat de reduir els nivells de protecció dels operaris de manteniment i dels eventuals beneficiaris del SPC

En el cas en què el SPC quedi circumstancialment anul·lat, s'advertirà (mitjançant rètols normalitzats) d'aquesta circumstància als eventuals beneficiaris del SPC

Els SPC de les màquines o equips disposaran de dispositius adequats que tendeixin a evitar riscos d'atrapaments, en el disseny i emplaçament dels SPC i molt especialment els resguards a les màquines, es tindrà en compte que la fixació sigui racionalment inviolable, permeti suficient visibilitat a través d'elles, la seva rigidesa estigui d'acord amb la duresa del tracte previst, les obertures impedeixin la introducció de membres que puguin entrar en contacte amb òrgans mòbils i que permetin dintre del possible l'execució d'operacions de manteniment sense exposició a riscos suplementaris.

El projectista, fabricant o importador, garantirà les dimensions ergonòmiques de tots el components del SPC, donarà les instruccions i es dotarà dels mitjans adequats, perquè el transport i la manutenció es pugui efectuar amb el menor perill possible. A aquests efectes:

- Les peces a transportar manualment, no superaran individualment els 25 kg de pes.
- S'indicarà la posició de transport que garanteixi l'estabilitat del SPC, i se subjectarà de manera adequada.
- Aquells SPC o els seus components de difícil amarrament es dotaran de punts de subjecció de resistència apropiada; en tots els casos s'indicarà de manera documentada, la manera d'efectuar correctament l'amarrament.

El projectista, fabricant o importador facilitarà la documentació necessària perquè el muntatge del SPC pugui efectuar-se correctament i amb el menor perill possible.

Igualment s'hauran de facilitar les dades necessàries per a la correcta operativitat i eficàcia preventiva del SPC.

Les peces d'un pes major de 50 kg i que siguin difícils de subjectar manualment, estaran dotades de punts d'ancoratge apropiats on puguin muntar-se elements auxiliars per a l'elevació.

Igualment, el projectista, fabricant o importador haurà d'indicar els espais mínims que s'hauran de respectar en relació a les parets i sostre, perquè el muntatge i desmuntatge pugui efectuar-se amb facilitat.

## 2.- CONDICIONS DE SUBMINISTRAMENT I EMMAGATZEMATGE

ELECCIÓ:

Els SPC hauran de seleccionar-se en base a uns criteris de garanties de Seguretat per als seus muntadors i presumptes beneficiaris, atenent a:

Criteris de disseny:

El seu disseny i construcció obeeix al resultat d'una meditada cura de tots els detalls de l'execució i del risc per als que han estat concebuts, per la qual cosa el SPC és de tot punt recomanable que en tots i cadascun dels seus components disgregables, disposin del seu corresponent segell AENOR (o equivalent) com a compromís de garantia de qualitat del fabricant.

Criteris d'avaluació de riscos:

El projectista, fabricant o distribuïdor hauran d'acreditar documentalment, que en el disseny del SPC s'ha realitzat una anàlisi dels perills associats a la seva utilització, i valorat els riscos que en puguin resultar:

- Definició dels límits del SPC.
- Identificació dels perills, situacions perilloses i successos perillosos associats a la utilització del SPC.
- Estimar cada un dels riscos que es derivin de la identificació anterior, és dir, assignar un valor a cada risc (normalment de tipus qualitatiu).
- Valorar els riscos estimats (jutjar si és necessari reduir el risc).

SUBMINISTRAMENT I EMMAGATZEMATGE:

El fabricant del SPC associat a un Equip ha d'aportar "l'expedient tècnic" com a document amb les especificacions tècniques de l'Equip, que el qualifiquin com a component de seguretat incorporat, adquirint la consideració de MAUP, que ha de constar dels elements bàsics següents:

- Llista de requisits essencials aplicats, normes utilitzades i altres especificacions tècniques usades per al disseny.
- Solucions adoptades per a prevenir els perills que presenta la màquina o component de seguretat (MAUP).
- Plànols de conjunt i de muntatge i manteniment dels SPC incorporats
- Plànols detallats i complets que permetin comprovar el compliment dels requisits essencials de seguretat i salut (si cal, acompanyats amb notes de càlcul, resultat de proves, etc.,).
- Manual d'instruccions.
- Guia de manteniment preventiu.

Es seguiran les recomanacions d'emmagatzematge fixades pel projectista o fabricant.

Es reemplaçaran els elements, es netejaran, engreixaran, pintaran, ajustaran i es col·locaran en el lloc assignat, seguint les instruccions del projectista o fabricant.

S'emmagatzemaran sota cobert, en compartiments amplis i secs, amb temperatures compreses entre 15 i 25ºC.

L'emmagatzematge, control d'estat d'utilització i les entregues del SPC estaran documentades i custodiades, amb justificant de recepció de conformitat, entrega i rebut, per un responsable tècnic, delegat per l'emprador.

La vida útil dels SPC és limitada, podent ser deguda tant al seu desgast prematur per l'ús, com a la seva amortització, que vindrà fixada pel seu estat i el seu manteniment, així com la seva adaptació a l'estat de la tècnica, amb independència de la seva data de fabricació.



DOCUMENT
PROJECTE (TD99-010): **PROJECT_PE-ANSELM CLAVE**
**PART 3_23022024**

IDENTIFICADORS

ESTAT
**NO REQUEREIX SIGNATURES**

SIGNATURES

ALTRES DADES
Codi per a validació: **QFDYW-7ZJND-XLBDV**
Data d'emissió: **28 de Febrer de 2024 a les 12:09:54**
**Pàgina 96 de 317**

Aquesta és una còpia impresa del document electrònic (Ref.: 29058716 QFDYW-7ZJND-XLBDV AF00DFABCC78EDF2370CAB3149CCFA6416AB450) generada amb l'aplicació informàtica Firmadoc. El document no requereix signatures. Mitjançant el codi de verificació pot comprovar la validesa de la signatura electrònica dels documents signats en l'adreça web: https://accede.diba.cat/verificador.jsp?codigo_entidad=elpapiol

DOCUMENT
PROJECTE (TD99-010): **PROJECT_PE-ANSELM CLAVE**
**PART 3_23022024**

ALTRES DADES
Codi per a validació: **QFDYW-7ZJND-XLBDV**
Data d'emissió: **28 de Febrer de 2024 a les 12:09:54**
**Pàgina 97 de 317**

SIGNATURES

IDENTIFICADORS

ESTAT
**NO REQUEREIX SIGNATURES**



3.- UNITAT I CRITERI D'AMIDAMENT

Unitat d'amidament: la indicada a la descripció de l'element
Criteri d'amidament: quantitat necessària subministrada a l'obra

4.- NORMATIVA DE COMPLIMENT OBLIGATORI

Real Decreto 1215/1997, de 18 de julio por el que se establecen las disposiciones mínimas de seguridad y salud para la utilización por los trabajadores de los equipos de trabajo.
Real Decreto 486/1997, de 14 de abril, por el que se establecen las disposiciones mínimas de seguridad y salud en los lugares de trabajo.
Real Decreto 1627/1997, de 24 de octubre, por el que se establecen disposiciones mínimas de seguridad y de salud en las obras de construcción.
Orden de 9 de marzo de 1971 por la que se aprueba la Ordenanza General de Seguridad e Higiene en el Trabajo.
UNE-EN 1263-1:1997 Redes de Seguridad. Parte 1: Requisitos de seguridad, métodos de ensayo.
Orden de 20 de mayo de 1952, por la que se aprueba el Reglamento de Seguridad e Higiene del trabajo en la indústria de la construcción.
Convenio OIT número 62 de 23 de junio de 1937. Prescripciones de seguridad en la indústria de la edificación
Real Decreto 842/2002 de 2 de agosto, por el que se aprueba el Reglamento Electrotécnico de Baja Tensión. REBT 2002.

---

**B4 ESTRUCTURES**

**B44 MATERIALS D'ACER PER A ESTRUCTURES**

**B44Z PLANXES I PERFILS D'ACER**

0.- ELEMENTS QUE CONTEMPLA EL PLEC

B44Z-0LX3.

1.- DEFINICIÓ I CARACTERÍSTIQUES DELS ELEMENTS

Perfils d'acer per a usos estructurals, formats per peça simple o composta i tallats a mida o treballats a taller.
S'han considerat els tipus següents:
- Perfils d'acer laminat en calent, de les sèries IPN, IPE, HEA, HEB, HEM o UPN, d'acer S275JR, S275J0, S275J2, S355JR, S355J0 o S355J2, segons UNE-EN 10025-2
- Perfils d'acer laminat en calent de les sèries L, LD, T, rodó, quadrat, rectangular o planxa, d'acer S275JR, S275J0, S275J2, S355JR, S355J0 o S355J2, segons UNE-EN 10025-2
- Perfils foradats d'acer laminat en calent de les sèries rodó, quadrat o rectangular d'acer S275J0H o S355J2H, segons UNE-EN 10210-1
- Perfils foradats conformats en fred de les sèries rodó, quadrat o rectangular d'acer S275J0H o S355J2H, segons UNE-EN 10219-1
- Perfils conformats en fred, de les sèries L, LD, U, C, Z, o Omega, d'acer S235JRC, segons UNE-EN 10025-2
- Perfils d'acer laminat en calent, en planxa, d'acer amb resistència millorada a la corrosió atmosfèrica S355J0WP o S355J2WP, segons UNE-EN 10025-5

S'han considerat els tipus d'unió següents:
- Amb soldadura
- Amb cargols

S'han considerat els acabats de protecció següents (no aplicable als perfils d'acer amb resistència millorada a la corrosió atmosfèrica):
- Una capa d'emprimació antioxidant
- Galvanitzat

CARACTERÍSTIQUES GENERALS:
No ha de tenir defectes interns o externs que perjudiquin la seva correcta utilització.

PERFILS D'ACER LAMINAT EN CALENT:
El fabricant ha de garantir que la composició química i les característiques mecàniques i tecnològiques de l'acer utilitzat en la fabricació de perfils, seccions i planxes, compleix les determinacions de les normes de condicions tècniques de subministrament següents:
- Perfils d'acer laminat en calent: UNE-EN 10025-1 i UNE-EN 10025-2
- Perfils d'acer laminat en calent amb resistència millorada a la corrosió atmosfèrica: UNE-EN 10025-1 i PNE-EN 10025-5

Les dimensions i les toleràncies dimensionals i de forma han de ser les indicades a les següents normes:
- Perfil IPN: UNE-EN 10024
- Perfil IPE, HEA, HEB i HEM: UNE-EN 10034
- Perfil UPN: UNE-EN 10279
- Perfil L i LD: UNE-EN 10056-1 i UNE-EN 10056-2
- Perfil T: UNE-EN 10055
- Rodó: UNE-EN 10060
- Quadrat: UNE-EN 10059
- Rectangular: UNE-EN 10058
- Planxa: EN 10029 o UNE-EN 10051

PERFILS FORADATS:
El fabricant ha de garantir que la composició química i les característiques mecàniques i tecnològiques de l'acer utilitzat en la fabricació de perfils compleix les determinacions de les normes de condicions tècniques de subministrament següents:
- Perfils foradats d'acer laminat en calent: UNE-EN 10210-1
- Perfils foradats conformats en fred: UNE-EN 10219-1

Les toleràncies dimensionals han de complir les especificacions de les següents normes:
- Perfils foradats d'acer laminat en calent: UNE-EN 10210-2
- Perfils foradats conformats en fred: UNE-EN 10219-2

PERFILS CONFORMATS EN FRED:
El fabricant ha de garantir que la composició química i les característiques mecàniques i tecnològiques de l'acer utilitzat en la fabricació de perfils i seccions, compleix les determinacions de les normes de condicions tècniques de subministrament del producte de partida.
Les toleràncies dimensionals i de la secció transversal han de complir les especificacions de la norma UNE-EN 10162.

PERFILS TREBALLATS A TALLER AMB SOLDADURA:
El material d'aportació utilitzat ha de ser apropiat als materials a soldar i al procediment de soldadura.
Les característiques mecàniques del material d'aportació han de ser superiors a les del material base.
En acers de resistència millorada a la corrosió atmosfèrica, la resistència a la corrosió del material d'aportació ha de ser equivalent a la del material base.
Els procediments autoritzats per a realitzar unions soldades són:
- Per arc elèctric manual amb elèctrode revestit
- Per arc amb fil tubular, sense protecció gasosa
- Per arc submergit amb fil/filferro
- Per arc submergit amb elèctrode nu
- Per arc amb gas inert
- Per arc amb gas actiu
- Per arc amb fil tubular, amb protecció de gas actiu
- Per arc amb fil tubular, amb protecció de gas inert
- Per arc amb elèctrode de wolfram i gas inert
- Per arc de connectors

Les soldadures s'han de fer per soldadors certificats per un organisme acreditat i qualificats segons l'UNE-EN 287-1.
Abans de començar a soldar s'ha de verificar que les superfícies i vores a soldar són adequades al procés de soldadura i que estan lliures de fissures.
Totes les superfícies a soldar s'han de netejar de qualsevol material que pugui afectar negativament la qualitat de la soldadura o perjudicar el procés de soldatge. S'han de mantenir seques i lliures de condensacions.
S'ha d'evitar la projecció d'espurnes erràtiques de l'arc. Si es produeix s'ha de sanejar la superfície d'acer.
S'ha d'evitar la projecció de soldadura. Si es produeix s'ha d'eliminar.
Els components a soldar han d'estar correctament col·locats i fixos en la seva posició mitjançant dispositius adequats o soldadures de punteig, de manera que les unions a soldar siguin accessibles i visibles per al soldador. No s'han d'introduir soldadures addicionals.
L'armat dels components estructurals s'ha de fer de manera que les dimensions finals estiguin dintre de les toleràncies establertes.
Les soldadures provisionals s'han d'executar seguint les especificacions generals. S'han d'eliminar totes les soldadures de punteig que no s'incorporin a les soldadures finals.
Quan el tipus de material de l'acer i/o la velocitat de refredament puguin produir un enduriment de la zona tèrmicament



Aquesta és una còpia impresa del document electrònic (Ref.: 2905871 6 QFDYW-7ZJND-XLBDV AF00DFABCC7BEDF2370CAB3149CCFA6416AB450) generada amb l'aplicació informàtica Firmadoc. El document no requereix signatures. Mitjançant el codi de verificació pot comprovar la validesa de la signatura electrònica dels documents signats en l'adreça web: https://accede.diba.cat/verificador.jsp?codigo_entidad=elpapiol

afectada s'ha de considerar la utilització del precalentament. Aquest s'ha d'estendre 75 mm en cada component del metall base.
No s'ha d'accelerar el refredament de les soldadures amb mitjans artificials.
Els cordons de soldadura successius no han de produir osques.
Els defectes de soldadura no s'han de tapar amb soldadures posteriors. S'han d'eliminar de cada passada abans de fer la següent.
Després de fer un cordó de soldadura i abans de fer el següent, cal netejar l'escòria per mitjà d'una picola i d'un raspall.
L'execució dels diferents tipus de soldadures s'ha de fer d'acord amb els requisits establerts a l'apartat 10.3.4 del DB-SE A i l'article 77 de l'EAE per a obres d'edificació o d'acord amb l'article 640.5.2 del PG3 i l'article 77 de l'EAE per a obres d'enginyeria civil.
S'ha de reduir al mínim el nombre de soldadures a efectuar a l'obra.
Les operacions de tall s'han de fer amb serra, cisalla i oxitall automàtic. S'admet l'oxitall manual únicament quan el procediment automàtic no es pugui practicar.
S'accepten els talls fets amb oxitall si no presenten irregularitats significatives i si s'eliminin les restes d'escòria.
Es poden utilitzar procediments de conformat en calent o en fred sempre que les característiques del material no queden per sota dels valors especificats.
Per al conformat en calent s'han de seguir les recomanacions del productor siderúrgic. El doblat o conformat no s'ha de fer durant l'interval de calor blau (250ºC a 380ºC).
El conformat en fred s'ha de fer respectant les limitacions indicades en la norma del producte. No s'admeten les martellades.
Els angles entrants i entalles han de tenir un acabat arrodonit amb un radi mínim de 5 mm.
Toleràncies de fabricació:
- En obres d'edificació: Límits establerts a l'apartat 11.1 de DB-SE A
- En obres d'enginyeria civil: Límits establerts a l'article 640.12 del PG3

PERFILS TREBALLATS A TALLER AMB CARGOLS:
S'utilitzaran cargols normalitzats d'acord a les normes recollides a la taula 29.2.b de l'EAE
Els cargols aixamfranats, cargols calibrats, perns articulats i els cargols hexagonals d'injecció s'han d'utilitzar seguint les instruccions del seu fabricant i han de complir els requisits addicionals establerts a l'article 29.2 de l'EAE.
La situació dels cargols a la unió ha de ser tal que redueixi la possibilitat de corrosió i pandeig local de les xapes, i ha de facilitar el muntatge i les inspeccions.
El diàmetre nominal mínim dels cargols ha de ser de 12 mm.
La rosca pot estar inclosa en el pla de tall, excepte en el cas que els cargols s'utilitzin com a calibrats.
Després del collat l'espiga del cargol ha de sobresortir de la rosca de la femella. Entre la superfície de recolzament de la femella i la part no roscada de l'espiga ha d'haver, com a mínim:
- En cargols pretesats: 4 filets complerts més la sortida de la rosca
- En cargols sense pretesar: 1 filet complert més la sortida de la rosca

Les superfícies dels caps de cargols i femelles han d'estar perfectament planes i netes.
En els cargols col·locats en posició vertical, la femella ha d'estar situada per sota del cap del cargol.
En els forats rodons normals i amb cargols sense pretesar no és necessari utilitzar volanderes. Si s'utilitzen han d'anar sota el cap dels cargols, han de ser aixamfranades i el xamfrà ha d'estar situat en direcció al cap del cargol.
En els cargols pretesats, les volanderes han de ser planes endurides i han d'anar col·locades de la forma següent:
- Cargols 10.9: sota el cap del cargol i de la femella
- Cargols 8.8: sota de l'element que gira

Els forats per als cargols s'han de fer amb perforadora mecànica. S'admet un altre procediment sempre que proporcioni un acabat equivalent.
Es permet l'execució de forats amb punxonatge sempre que es compleixin els requisits establerts a l'apartat 10.2.3 del DB-SE A en obres d'edificació o els establerts a l'apartat 640.5.1.1 del PG3 en obres d'enginyeria civil.
És recomanable que, sempre que sigui possible, es perforin d'un sol cop els forats que travessin dues o més peces.
Els forats allargats s'han de fer amb una operació de punxonatge, o amb la perforació o punxonatge de dos forats i posterior oxitall.
Després de perforar les peces i abans d'unir-les s'han d'eliminar les rebaves.
Els cargols i les femelles no s'han de soldar, a menys que així ho expliciti el plec de condicions tècniques particulars.
S'han de col·locar el nombre suficient de cargols de muntatge per assegurar la immobilitat de les peces armades i el contacte íntim de les peces d'unió.
Les femelles s'han de muntar de manera que la seva marca de designació sigui visible després del muntatge.
En els cargols sense pretesar, cada conjunt de cargol, femella i volandera(es) s'ha de collar fins arribar al 'collat a tocar' sense sobretesar els cargols. En grups de cargols aquest procés s'ha de fer progressivament començant pels cargols situats al centre. Si és necessari s'han de fer cicles addicionals de collat .
Abans de començar el pretesat, els cargols pretesats d'un grup s'han de collar d'acord amb el que s'ha indicat per als cargols sense pretesar. Per a que el pretesat sigui uniforme s'han de fer cicles addicionals de collat.
S'han de retirar els conjunts de cargol pretesat, femella i volandera(es) que després de collats fins al pretesat mínim, s'afluixin.
El collat dels cargols pretesats s'ha de fer seguint un dels procediments següents:
- Mètode de la clau dinamomètrica.
- Mètode de la femella indicadora.
- Mètode convinat.

Les operacions de tall s'han de fer amb serra, cisalla i oxitall automàtic. S'admet l'oxitall manual únicament quan el procediment automàtic no es pugui practicar.
S'accepten els talls fets amb oxitall si no presenten irregularitats significatives i si s'eliminin les restes d'escòria.
Es poden utilitzar procediments de conformat en calent o en fred sempre que les característiques del material no queden per sota dels valors especificats.
Per al conformat en calent s'han de seguir les recomanacions del productor siderúrgic. El doblat o conformat no s'ha de fer durant l'interval de calor blau (250ºC a 380ºC).
El conformat en fred s'ha de fer respectant les limitacions indicades en la norma del producte. No s'admeten les martellades.
Els angles entrants i entalles han de tenir un acabat arrodonit amb un radi mínim de 5 mm.
Toleràncies de fabricació:
- En obres d'edificació: Límits establerts a l'apartat 11.1 de DB-SE A
- En obres d'enginyeria civil: Límits establerts als apartat 640.5 i 640.12 del PG3

PERFILS PROTEGITS AMB EMPRIMACIÓ ANTIOXIDANT:
La capa d'emprimació antioxidant ha de cobrir de manera uniforme totes les superfícies de la peça.
No ha de tenir fissures, bosses ni altres desperfectes.
Abans d'aplicar la capa d'emprimació les superfícies a pintar han d'estar preparades adequadament d'acord amb les normes UNE-EN ISO 8504-1, UNE-EN ISO 8504-2 i UNE-EN ISO 8504-3.
Prèviament al pintat s'ha de comprovar que les superfícies compleixen els requisits donats pel fabricant per al producte a aplicar.
La pintura d'emprimació s'ha d'utilitzar seguint les instruccions del seu fabricant. No s'utilitzarà si ha superat el temps de vida útil o el temps d'enduriment després de l'obertura del recipient.
Si s'aplica més d'una capa s'ha d'utilitzar per a cadascuna un color diferent.
Després de l'aplicació de la pintura les superfícies s'han de protegir de l'acumulació d'aigua durant un cert temps.
No s'han d'utilitzar materials de protecció que perjudiquin la qualitat de la soldadura a menys de 150 mm de la zona a soldar.
Les soldadures i el metall base adjacent no s'han de pintar sense haver eliminat prèviament l'escòria.
La zona sense revestir situada al voltant del perímetre de la unió amb cargols no s'ha de tractar fins que no s'hagi inspeccionat la unió.

PERFILS GALVANITZATS:
El recobriment de zinc ha de ser homogeni i continu en tota la superfície.
No s'han d'apreciar esquerdes, exfoliacions ni despreniments del recobriment.
La galvanització s'ha de fer d'acord amb les normes UNE-EN ISO 1460 o UNE-EN ISO 1461, segons correspongui.
S'han de segellar totes les soldadures abans de fer un decapat previ a la galvanització.
Si el component prefabricat té espais tancats s'han de disposar forats de ventilació o purga.
Abans de pintar-les, les superfícies galvanitzades s'han de netejar i tractar amb pintura anticorrosiva amb diluent àcid o amb raig escombrador.

## 2.- CONDICIONS DE SUBMINISTRAMENT I EMMAGATZEMATGE

Subministrament: de manera que no pateixin deformacions, ni esforços no previstos.
Emmagatzematge: Seguint les instruccions del fabricant. En llocs secs, sense contacte directe amb el terra i protegits de la intempèrie, de manera que no s'alterin les seves condicions.
No s'han d'utilitzar si s'ha superat la vida útil en magatzem especificada pel fabricant.

## 3.- UNITAT I CRITERIS D'AMIDAMENT

kg de pes necessari subministrat a l'obra, calculat segons les especificacions de la DT, d'acord amb els criteris següents:
- El pes unitari per al seu càlcul ha de ser el teòric
- Per a poder utilitzar un altre valor diferent del teòric, cal l'acceptació expressa de la DF

Aquests criteris inclouen les pèrdues de material corresponents a retalls.

## 4.- NORMATIVA DE COMPLIMENT OBLIGATORI

NORMATIVA GENERAL:
UNE-EN 10025-1:2006 Productos laminados en caliente de aceros para estructuras. Parte 1: Condiciones técnicas generales de suministro.
UNE-EN 10025-2:2006 Productos laminados en caliente de aceros para estructuras. Parte 2: Condiciones técnicas de suministro de los aceros estructurales no aleados.
UNE-EN 10210-1:1994 Perfiles huecos para construcción, acabados en caliente, de acero no aleado de grano fino. Parte 1: condiciones técnicas de suministro.
UNE-EN 10219-1:1998 Perfiles huecos para construcción conformados en frío de acero no aleado y de grano fino. Parte 1: Condiciones técnicas de suministro.



DOCUMENT
PROJECTE (TD99-010): **PROJECT_PE-ANSELM CLAVE**
**PART 3_23022024**

IDENTIFICADORS

ESTAT
**NO REQUEREIX SIGNATURES**

SIGNATURES

ALTRES DADES
Codi per a validació: **QFDYW-7ZJND-XLBDV**
Data d'emissió: **28 de Febrer de 2024 a les 12:09:54**
**Pàgina 98 de 317**

Aquesta és una còpia impresa del document electrònic (Ref.: 29058716 QFDYW-7ZJND-XLBDV AF00DFABCC7BEDF2370CAB3149CCFA6416AE8450) generada amb l'aplicació informàtica Firmadoc. El document no requereix signatures. Mitjançant el codi de verificació pot comprovar la validesa de la signatura electrònica dels documents signats en l'adreça web: https://accede.diba.cat/verificador.jsp?codigo_entidad=elpapiol

DOCUMENT
PROJECTE (TD99-010): **PROJECT_PE-ANSELM CLAVE**
**PART 3_23022024**

ALTRES DADES
Codi per a validació: **QFDYW-7ZJND-XLBDV**
Data d'emissió: **28 de Febrer de 2024 a les 12:09:54**
**Pàgina 99 de 317**

SIGNATURES

IDENTIFICADORS

ESTAT
**NO REQUEREIX SIGNATURES**



UNE-EN 10162:2005 Perfiles de acero conformados en frío. Condiciones técnicas de suministro. Tolerancias dimensionales y de la sección transversal.

OBRES D'EDIFICACIÓ:
Real Decreto 751/2011, de 27 de mayo, por el que se aprueba la Instrucción de Acero Estructural (EAE).
Real Decreto 314/2006, de 17 de marzo, por el que se aprueba el Código Técnico de la Edificación Parte 2. Documento Básico de Acero DB-SE-A.
* UNE-ENV 1090-1:1997 Ejecución de estructuras de acero. Parte 1: Reglas generales y reglas para edificación.

OBRES D'ENGINYERIA CIVIL:
Real Decreto 751/2011, de 27 de mayo, por el que se aprueba la Instrucción de Acero Estructural (EAE).
* Orden FOM/475/2002 de 13 de febrero, por la que se actualizan determinados artículos del Pliego de Prescripciones Técnicas Generales para Obras de Carreteras y Puentes relativos a Hormigones y Acero.

5.- CONDICIONS DE CONTROL DE RECEPCIÓ

CONDICIONS DE MARCATGE I CONTROL DE LA DOCUMENTACIÓ EN PERFILS D'ACER LAMINAT I PERFILS D'ACER BUITS:

Cada producte ha d'anar marcat de forma clara i indeleble amb la següent informació:

- El tipus, la qualitat i, si és aplicable, la condició de subministrament mitjançant la seva designació abreujada
- Un número que identifiqui la colada (aplicable únicament en el cas d'inspecció per colades) i, si és aplicable, la mostra
- El nom del fabricant o la seva marca comercial
- La marca de l'organisme de control extern (quan sigui aplicable)
- Han de portar el marcat CE de conformitat amb el que disposen els Reials Decrets 1630/1992 de 29 de desembre i 1328/1995 de 28 de juliol

La marca ha d'estar situada en una posició propera a un dels extrems de cada producte o en la secció transversal de tall.

Quan els productes es subministren en paquets el marcatge s'ha de fer amb una etiqueta adherida al paquet o sobre el primer producte del mateix.

PERFILS D'ACER LAMINAT EN CALENT:

El subministrador ha de posar a disposició de la DF en el cas que aquesta ho sol·liciti, la documentació següent, que acredita el marcatge CE, segons el sistema d'avaluació de conformitat aplicable, d'acord amb el que disposa l'apartat 7.2.1 del CTE:

- Productes per a ús en estructures metàl·liques o en estructures mixtes metall i formigó:
  - Sistema 2+: Declaració de Prestacions

El símbol normalitzat CE (d'acord amb la directiva 93/68/CEE) s'ha de col·locar sobre el producte acompanyat per:

- El número d'identificació de l'organisme de certificació
- El nom o marca comercial i adreça declarada del fabricant
- Les dues ultimes xifres de l'any d'impressió del marcat
- El número del certificat de conformitat CE o del certificat de producció en fàbrica (si és procedent)
- Referència a la norma EN 10025-1
- Descripció del producte: nom genèric, material, dimensions i ús previst
- Informació de les característiques essencials indicades de la següent forma:
  - Designació del producte d'acord amb la norma corresponent de toleràncies dimensionals, segons el capítol 2 de la norma EN 10025-1
  - Designació del producte d'acord amb l'apartat 4.2 de les normes EN 10025-2 a EN 10025-6

CONDICIONS DE MARCATGE I CONTROL DE LA DOCUMENTACIÓ EN PERFILS D'ACER CONFORMATS:

Han d'anar marcats individualment o sobre el paquet amb una marca clara i indeleble que contingui la següent informació:

- Dimensions del perfil o número del plànol de diseny
- Tipus i qualitat de l'acer
- Referència que indiqui que els perfils s'han fabricat i assajat segons UNE-EN 10162; si es requereix, el marcatge CE
- Nom o logotipus del fabricant
- Codi de producció
- Identificació del laboratori d'assaigs extern (quan sigui aplicable)
- Codi de barres, segons ENV 606, quan la informació mínima anterior es faciliti amb un text clar

CONDICIONS DE MARCATGE I CONTROL DE LA DOCUMENTACIÓ EN PERFILS FORADATS:

Cada perfil ha d'anar marcat de forma clara i indeleble amb la següent informació:

- La designació abreujada
- El nom o les sigles (marca de fàbrica) del fabricant
- En el cas d'inspecció i assaigs específics, un número d'identificació, per exemple el número de comanda, que permeti relacionar el producte o la unitat de subministrament i el document corresponent (únicament aplicable als perfils foradats conformats en fred)

Quan els productes es subministren en paquets el marcatge es pot fer amb una etiqueta adherida al paquet.

OPERACIONS DE CONTROL:

El control de recepció de material verificarà que les característiques dels materials són coincidents amb l'establert en la DT. Aquest control ha de complir l'especificat en l'apartat 7.2 del CTE.

Control de documentació: documents d'origen (full de subministrament i etiquetat), certificat de garantia del fabricant, en el seu cas, (signat per persona física) i els documents de conformitat o autoritzacions administratives exigides, inclòs la documentació corresponent al marcatge CE quan sigui pertinent.

Control mitjançant distintius de qualitat i avaluacions d'idoneïtat: En el cas que el fabricant disposi de marques de qualitat, ha d'aportar-ne la documentació corresponent

Control de recepció mitjançant assaigs: Si el material disposa d'una marca legalment reconeguda a un país de la CEE (Marcatge CE, AENOR, etc.) es podrà prescindir dels assaigs de control de recepció de les característiques del material garantides per la marca; i la DF sol·licitarà en aquest cas, els resultats dels assaigs corresponents al subministrament rebut. En qualsevol cas, la DF podrà sol·licitar assaigs de control de recepció si ho creu convenient.

Inspecció visual del material a la seva recepció. Es controlaran les característiques geomètriques com a mínim sobre un 10% de les peces rebudes. El subministrament del material es realitzarà amb la inspecció requerida (UNE-EN 10204).

A efectes de control d'apilament, la unitat d'inspecció ha de complir les següents condicions:

- Correspondència en el mateix tipus i grau d'acer
- Procedència de fabricant
- Pertany a la mateixa sèrie en funció del gruix màxim de la secció:



Aquesta és una còpia impresa del document electrònic (Ref.: 29058716 QFDYW-7ZJND-XLBDV AF00DFABCC78EDF2370CAB3149CCFA6416AB450) generada amb l'aplicació informàtica Firmadoc. El document no requereix signatures. Mitjançant el codi de verificació pot comprovar la validesa de la signatura electrònica dels documents signats en l'adreça web: https://accede.diba.cat/verificador.jsp?codigo_entidad=elpapiol

- Sèrie lleugera: e <= 16 mm
- Sèrie mitja: 16 mm <= e <= 40 mm
- Sèrie pesada: e > 40 mm

En el cas que es realitzi el control mitjançant assaigs, s'ha de fer les comprovacions següents:

- Les unitats d'inspecció seran fraccions de cada grup afí, amb un pes màxim de 20 t per lot.
- Per a cada lot , es realitzaran els següents assaigs:
  - Determinació quantitativa de sofre (UNE 7-019)
  - Determinació quantitativa fòsfor (UNE 7-029)
  - Determinació del contingut de nitrogen (UNE 36-317-1)
  - Determinació quantitativa del contingut de carboni (UNE 7014)
- En una mostra d'acer laminat, per a cada lot , es realitzaran a més, els següents assaigs:
  - Determinació quantitativa de manganès (UNE 7027)
  - Determinació gravimètrica de silici (UNE 7028)
  - Assaig a flexió pel xoc d'una proveta de planxa d'acer (UNE 7475-1)
  - Determinació de la duresa brinell d'una proveta (UNE-EN-ISO 6506-1)
- En una mostra de perfils d'acer buits, per a cada lot, es realitzaran a més, els següents assaigs:
  - Assaig d'aixafada (UNE-EN ISO 8492)
- En el cas de perfils galvanitzats, es comprovarà la massa i gruix del recobriment (UNE-EN ISO 1461, UNE-EN ISO 2178).

OPERACIONS DE CONTROL EN UNIONS SOLDADES:

Recepció del certificat de qualitat de les característiques dels elèctrodes.

Abans de començar l'obra, i sempre que es canviï el tipus de material d'aportació:

- Preparació d'una proveta mecanitzada, soldades amb el material d'aportació previst, i assaig a tracció (UNE-EN ISO 15792-2). Abans d'aquest assaig, es realitzarà una radiografia de la soldadura realitzada (UNE-EN 1435), per tal de constatar que el cordó està totalment ple de material d'aportació.
- Assaig de tracció del metall aportat(UNE-EN ISO 15792-2) 1 provetes
- Assaig de resiliència del metall aportat (UNE-EN ISO 15792-2) 1 provetes

CRITERIS DE PRESA DE MOSTRES:

Les mostres per als assaigs químics es prendran de la unitat d'inspecció segons els criteris establerts a la norma UNE-EN ISO 14284.

En perfils laminats i conformats les mostres per als assaigs mecànics es prendran segons els criteris establerts a les UNE EN 10025-2 a UNE 10025-6. Les localitzacions de les mostres seguiran els criteris establerts a l'annex A de l'UNE EN 10025-1.

Per la preparació de les provetes s'aplicaran els requisits establerts a la UNE-EN ISO 377.

Per la preparació de provetes per assaig de tracció s'aplicarà la UNE-EN 10002-1.

En perfils laminats, per la preparació de provetes per assaig a flexió per xoc (resiliència) s'aplicarà la UNE 10045-1. També son d'aplicació els següents requeriments:

- Gruix nominal >12 mm: mecanitzar provetes de 10x10 mm
- Gruix nominal <= 12 mm: l'ample mínim de la proveta serà de 5 mm

Les mostres i provetes tenen que estar marcades de manera que es reconeguin els productes originals, així com la seva localització i orientació del producte.

Les mostres i els criteris de conformitat per als perfils buits, queden establerts a la norma UNE-EN 10219-1 seguint els parametres de la taula D.1

INTERPRETACIÓ DE RESULTATS I ACTUACIONS EN CAS D'INCOMPLIMENT:

No es podrà acceptar perfils que no estiguin amb les garanties corresponents i no vagin marcats adequadament.

Si els resultats de tots els assaigs de recepció d'un lot acompleixen el prescrit, aquest és acceptable.

Si algun resultat no acompleix el prescrit, però s'ha observat en el corresponent assaig alguna anomalia no imputable al material (com defecte en la mecanització de la proveta, irregular funcionament de la maquinaria d'assaig...) l'assaig es considerarà nul i caldrà repetir-lo correctament amb una nova proveta.

Si algun resultat no acompleix el prescrit havent-ho realitzat correctament, es realitzaran 2 contrassaigs segons UNE-EN 10021, sobre provetes preses de dues peces diferents del lot que s'està assajant. Si ambdós resultats (dels contrassaigs) compleixen el prescrit, la unitat d'inspecció serà acceptable, en cas contrari es rebutjarà.

Quan es sobrepassi alguna de les toleràncies especificades en algun control geomètric, es rebutjarà la peça incorrecta. A més a més, s'augmentarà el control, en l'apartat incomplet, fins a un 20% d'unitats. Si encara es troben irregularitats, es faran les oportunes correccions i/o rebuigs i es farà el control sobre el 100 % de les unitats amb les oportunes actuacions segons el resultat.

INTERPRETACIÓ DE RESULTATS I ACTUACIONS EN CAS D'INCOMPLIMENT EN UNIONS SOLDADES:

El material d'aportació complirà les condicions mecàniques indicades.

En les provetes preparades amb soldadures, la línia de ruptura ha de quedar fora de la zona d'influència de la soldadura.

---

**B4 ESTRUCTURES**

**B44 MATERIALS D'ACER PER A ESTRUCTURES**

**B44Z PLANXES I PERFILS D'ACER**

**B44Z- PERFIL D'ACER PER A ESTRUCTURES**

0.- ELEMENTS QUE CONTEMPLA EL PLEC

B44Z-0LX3.

Plec de condicions
1.- DEFINICIÓ I CONDICIONS DELS ELEMENTS

Perfils d'acer per a usos estructurals, formats per peça simple o composta i tallats a mida o treballats a taller.
S'han considerat els tipus següents:
- Perfils d'acer laminat en calent, de les sèries IPN, IPE, HEA, HEB, HEM o UPN, d'acer S275JR, S275J0, S275J2, S355JR, S355J0 o S355J2, segons UNE-EN 10025-2
- Perfils d'acer laminat en calent de les sèries L, LD, T, rodó, quadrat, rectangular o planxa, d'acer S275JR, S275J0,



DOCUMENT
PROJECTE (TD99-010): **PROJECT_PE-ANSELM CLAVE**
**PART 3_23022024**

ALTRES DADES
Codi per a validació: **QFDYW-7ZJND-XLBDV**
Data d'emissió: **28 de Febrer de 2024 a les 12:09:54**
**Pàgina 100 de 317**

IDENTIFICADORS

SIGNATURES

ESTAT
**NO REQUEREIX SIGNATURES**

Aquesta és una còpia impresa del document electrònic (Ref.: 2905871 6 QFDYW-7ZJND-XLBDV AF00DFABCC7BEDF2370CAB3149CCFA6416AB450) generada amb l'aplicació informàtica Firmadoc. El document no requereix signatures. Mitjançant el codi de verificació pot comprovar la validesa de la signatura electrònica dels documents signats en l'adreça web: https://accede.diba.cat/verificador.jsp?codigo_entidad=elpapiol

S275J2, S355JR, S355J0 o S355J2, segons UNE-EN 10025-2
- Perfils foradats d'acer laminat en calent de les sèries rodó, quadrat o rectangular d'acer S275J0H o S355J2H, segons UNE-EN 10210-1
- Perfils foradats conformats en fred de les sèries rodó, quadrat o rectangular d'acer S275J0H o S355J2H, segons UNE-EN 10219-1
- Perfils conformats en fred, de les sèries L, LD, U, C, Z, o Omega, d'acer S235JRC, segons UNE-EN 10025-2
- Perfils d'acer laminat en calent, en planxa, d'acer amb resistència millorada a la corrosió atmosfèrica S355J0WP o S355J2WP, segons UNE-EN 10025-5

S'han considerat els tipus d'unió següents:
- Amb soldadura
- Amb cargols

S'han considerat els acabats de protecció següents (no aplicable als perfils d'acer amb resistència millorada a la corrosió atmosfèrica):
- Una capa d'emprimació antioxidant
- Galvanitzat

CARACTERÍSTIQUES GENERALS:
No ha de tenir defectes interns o externs que perjudiquin la seva correcta utilització.
PERFILS D'ACER LAMINAT EN CALENT:
El fabricant ha de garantir que la composició química i les característiques mecàniques i tecnològiques de l'acer utilitzat en la fabricació de perfils, seccions i planxes, compleix les determinacions de les normes de condicions tècniques de subministrament següents:
- Perfils d'acer laminat en calent: UNE-EN 10025-1 i UNE-EN 10025-2
- Perfils d'acer laminat en calent amb resistència millorada a la corrosió atmosfèrica: UNE-EN 10025-1 i PNE-EN 10025-5

Les dimensions i les toleràncies dimensionals i de forma han de ser les indicades a les següents normes:
- Perfil IPN: UNE-EN 10024
- Perfil IPE, HEA, HEB i HEM: UNE-EN 10034
- Perfil UPN: UNE-EN 10279
- Perfil L i LD: UNE-EN 10056-1 i UNE-EN 10056-2
- Perfil T: UNE-EN 10055
- Rodó: UNE-EN 10060
- Quadrat: UNE-EN 10059
- Rectangular: UNE-EN 10058
- Planxa: EN 10029 o UNE-EN 10051

PERFILS FORADATS:
El fabricant ha de garantir que la composició química i les característiques mecàniques i tecnològiques de l'acer utilitzat en la fabricació de perfils compleix les determinacions de les normes de condicions tècniques de subministrament següents:
- Perfils foradats d'acer laminat en calent: UNE-EN 10210-1
- Perfils foradats conformats en fred: UNE-EN 10219-1

Les toleràncies dimensionals han de complir les especificacions de les següents normes:
- Perfils foradats d'acer laminat en calent: UNE-EN 10210-2
- Perfils foradats conformats en fred: UNE-EN 10219-2

PERFILS CONFORMATS EN FRED:
El fabricant ha de garantir que la composició química i les característiques mecàniques i tecnològiques de l'acer utilitzat en la fabricació de perfils i seccions, compleix les determinacions de les normes de condicions tècniques de subministrament del producte de partida.
Les toleràncies dimensionals i de la secció transversal han de complir les especificacions de la norma UNE-EN 10162.
PERFILS TREBALLATS A TALLER AMB SOLDADURA:
El material d'aportació utilitzat ha de ser apropiat als materials a soldar i al procediment de soldadura.
Les característiques mecàniques del material d'aportació han de ser superiors a les del material base.
En acers de resistència millorada a la corrosió atmosfèrica, la resistència a la corrosió del material d'aportació ha de ser equivalent a la del material base.
Els procediments autoritzats per a realitzar unions soldades són:
- Per arc elèctric manual amb elèctrode revestit
- Per arc amb fil tubular, sense protecció gasosa
- Per arc submergit amb fil/filferro
- Per arc submergit amb elèctrode nu
- Per arc amb gas inert
- Per arc amb gas actiu
- Per arc amb fil tubular, amb protecció de gas actiu
- Per arc amb fil tubular, amb protecció de gas inert
- Per arc amb elèctrode de wolfram i gas inert
- Per arc de connectors

Les soldadures s'han de fer per soldadors certificats per un organisme acreditat i qualificats segons l'UNE-EN 287-1.
Abans de començar a soldar s'ha de verificar que les superfícies i vores a soldar són adequades al procés de soldadura i que estan lliures de fissures.
Totes les superfícies a soldar s'han de netejar de qualsevol material que pugui afectar negativament la qualitat de la soldadura o perjudicar el procés de soldatge. S'han de mantenir seques i lliures de condensacions.
S'ha d'evitar la projecció d'espurnes erràtiques de l'arc. Si es produeix s'ha de sanejar la superfície d'acer.
S'ha d'evitar la projecció de soldadura. Si es produeix s'ha d'eliminar.
Els components a soldar han d'estar correctament col·locats i fixos en la seva posició mitjançant dispositius adequats o soldadures de punteig, de manera que les unions a soldar siguin accessibles i visibles per al soldador. No s'han d'introduir soldadures addicionals.
L'armat dels components estructurals s'ha de fer de manera que les dimensions finals estiguin dintre de les toleràncies establertes.
Les soldadures provisionals s'han d'executar seguint les especificacions generals. S'han d'eliminar totes les soldadures de punteig que no s'incorporin a les soldadures finals.
Quan el tipus de material de l'acer i/o la velocitat de refredament puguin produir un enduriment de la zona tèrmicament afectada s'ha de considerar la utilització del precalentament. Aquest s'ha d'estendre 75 mm en cada component del metall base.
No s'ha d'accelerar el refredament de les soldadures amb mitjans artificials.
Els cordons de soldadura successius no han de produir osques.
Els defectes de soldadura no s'han de tapar amb soldadures posteriors. S'han d'eliminar de cada passada abans de fer la següent.
Després de fer un cordó de soldadura i abans de fer el següent, cal netejar l'escòria per mitjà d'una picola i d'un raspall.
L'execució dels diferents tipus de soldadures s'ha de fer d'acord amb els requisits establerts a l'apartat 10.3.4 del DB-SE A i l'article 77 de l'EAE o l'article 94 del CODI ESTRUCTURAL per a obres d'edificació o d'acord amb l'article 640.5.2 del PG3 i l'article 77 de l'EAE o l'article 94 del CODI ESTRUCTURAL per a obres d'enginyeria civil.
S'ha de reduir al mínim el nombre de soldadures a efectuar a l'obra.
Les operacions de tall s'han de fer amb serra, cisalla i oxitall automàtic. S'admet l'oxitall manual únicament quan el procediment automàtic no es pugui practicar.
S'accepten els talls fets amb oxitall si no presenten irregularitats significatives i si s'eliminin les restes d'escòria.
Es poden utilitzar procediments de conformat en calent o en fred sempre que les característiques del material no queden per sota dels valors especificats.
Per al conformat en calent s'han de seguir les recomanacions del productor siderúrgic. El doblat o conformat no s'ha de fer durant l'interval de calor blau (250ºC a 380ºC).
El conformat en fred s'ha de fer respectant les limitacions indicades en la norma del producte. No s'admeten les martellades.
Els angles entrants i entalles han de tenir un acabat arrodonit amb un radi mínim de 5 mm.
Toleràncies de fabricació:
- En obres d'edificació: Límits establerts a l'apartat 11.1 de DB-SE A
- En obres d'enginyeria civil: Límits establerts a l'article 640.12 del PG3

PERFILS TREBALLATS A TALLER AMB CARGOLS:
S'utilitzaran cargols normalitzats d'acord a les normes recollides a la taula 29.2.b de l'EAE o la taula 85.2.b del CODI ESTRUCTURAL
Els cargols aixamfranats, cargols calibrats, perns articulats i els cargols hexagonals d'injecció s'han d'utilitzar seguint les instruccions del seu fabricant i han de complir els requisits addicionals establerts a l'article 29.2 de l'EAE o l'article 85.2 del CODI ESTRUCTURAL.
La situació dels cargols a la unió ha de ser tal que redueixi la possibilitat de corrosió i pandeig local de les xapes, i ha de facilitar el muntatge i les inspeccions.
El diàmetre nominal mínim dels cargols ha de ser de 12 mm.
La rosca pot estar inclosa en el pla de tall, excepte en el cas que els cargols s'utilitzin com a calibrats.
Després del collat l'espiga del cargol ha de sobresortir de la rosca de la femella. Entre la superfície de recolzament de la femella i la part no roscada de l'espiga ha d'haver, com a mínim:
- En cargols pretesats: 4 filets complerts més la sortida de la rosca
- En cargols sense pretesar: 1 filet complert més la sortida de la rosca

Les superfícies dels caps de cargols i femelles han d'estar perfectament planes i netes.
En els cargols col·locats en posició vertical, la femella ha d'estar situada per sota del cap del cargol.
En els forats rodons normals i amb cargols sense pretesar no és necessari utilitzar volanderes. Si s'utilitzen han d'anar sota el cap dels cargols, han de ser aixamfranades i el xamfrà ha d'estar situat en direcció al cap del cargol.
En els cargols pretesats, les volanderes han de ser planes endurides i han d'anar col·locades de la forma següent:
- Cargols 10.9: sota el cap del cargol i de la femella
- Cargols 8.8: sota de l'element que gira

Els forats per als cargols s'han de fer amb perforadora mecànica. S'admet un altre procediment sempre que proporcioni un acabat equivalent.
Es permet l'execució de forats amb punxonatge sempre que es compleixin els requisits establerts a l'apartat 10.2.3 del DB-SE A en obres d'edificació o els establerts a l'apartat 640.5.1.1 del PG3 en obres d'enginyeria civil.
És recomanable que, sempre que sigui possible, es perforin d'un sol cop els forats que travessin dues o més peces.
Els forats allargats s'han de fer amb una operació de punxonatge, o amb la perforació o punxonatge de dos forats i



DOCUMENT
PROJECTE (TD99-010): **PROJECT_PE-ANSELM CLAVE**
**PART 3_23022024**

IDENTIFICADORS

ESTAT
**NO REQUEREIX SIGNATURES**

SIGNATURES

ALTRES DADES
Codi per a validació: **QFDYW-7ZJND-XLBDV**
Data d'emissió: **28 de Febrer de 2024 a les 12:09:54**
**Pàgina 101 de 317**

Aquesta és una còpia impresa del document electrònic (Ref.: 2905871 6 QFDYW-7ZJND-XLBDV AF00DFABCC7BEDF2370CAB3149CCFA6416AE B450) generada amb l'aplicació informàtica Firmadoc. El document no requereix signatures. Mitjançant el codi de verificació pot comprovar la validesa de la signatura electrònica dels documents signats en l'adreça web: https://accede.diba.cat/verificador.jsp?codigo_entidad=elpapiol

posterior oxitall.
Després de perforar les peces i abans d'unir-les s'han d'eliminar les rebaves.
Els cargols i les femelles no s'han de soldar, a menys que així ho expliciti el plec de condicions tècniques particulars.
S'han de col·locar el nombre suficient de cargols de muntatge per assegurar la immobilitat de les peces armades i el contacte íntim de les peces d'unió.
Les femelles s'han de muntar de manera que la seva marca de designació sigui visible després del muntatge.
En els cargols sense pretesar, cada conjunt de cargol, femella i volandera(es) s'ha de collar fins arribar al "collat a tocar" sense sobretesar els cargols. En grups de cargols aquest procés s'ha de fer progressivament començant pels cargols situats al centre. Si és necessari s'han de fer cicles addicionals de collat .
Abans de començar el pretesat, els cargols pretesats d'un grup s'han de collar d'acord amb el que s'ha indicat per als cargols sense pretesar. Per a que el pretesat sigui uniforme s'han de fer cicles addicionals de collat.
S'han de retirar els conjunts de cargol pretesat, femella i volandera(es) que després de collats fins al pretesat mínim, s'afluixin.
El collat dels cargols pretesats s'ha de fer seguint un dels procediments següents:
- Mètode de la clau dinamomètrica.
- Mètode de la femella indicadora.
- Mètode convinat.
Les operacions de tall s'han de fer amb serra, cisalla i oxitall automàtic. S'admet l'oxitall manual únicament quan el procediment automàtic no es pugui practicar.
S'accepten els talls fets amb oxitall si no presenten irregularitats significatives i si s'eliminin les restes d'escòria.
Es poden utilitzar procediments de conformat en calent o en fred sempre que les característiques del material no queden per sota dels valors especificats.
Per al conformat en calent s'han de seguir les recomanacions del productor siderúrgic. El doblat o conformat no s'ha de fer durant l'interval de calor blau (250ºC a 380ºC).
El conformat en fred s'ha de fer respectant les limitacions indicades en la norma del producte. No s'admeten les martellades.
Els angles entrants i entalles han de tenir un acabat arrodonit amb un radi mínim de 5 mm.
Toleràncies de fabricació:
- En obres d'edificació: Límits establerts a l'apartat 11.1 de DB-SE A
- En obres d'enginyeria civil: Límits establerts als apartat 640.5 i 640.12 del PG3
PERFILS PROTEGITS AMB EMPRIMACIÓ ANTIOXIDANT:
La capa d'emprimació antioxidant ha de cobrir de manera uniforme totes les superfícies de la peça.
No ha de tenir fissures, bosses ni altres desperfectes.
Abans d'aplicar la capa d'emprimació les superfícies a pintar han d'estar preparades adequadament d'acord amb les normes UNE-EN ISO 8504-1, UNE-EN ISO 8504-2 i UNE-EN ISO 8504-3.
Prèviament al pintat s'ha de comprovar que les superfícies compleixen els requisits donats pel fabricant per al producte a aplicar.
La pintura d'emprimació s'ha d'utilitzar seguint les instruccions del seu fabricant. No s'utilitzarà si ha superat el temps de vida útil o el temps d'enduriment després de l'obertura del recipient.
Si s'aplica més d'una capa s'ha d'utilitzar per a cadascuna un color diferent.
Després de l'aplicació de la pintura les superfícies s'han de protegir de l'acumulació d'aigua durant un cert temps.
No s'han d'utilitzar materials de protecció que perjudiquin la qualitat de la soldadura a menys de 150 mm de la zona a soldar.
Les soldadures i el metall base adjacent no s'han de pintar sense haver eliminat prèviament l'escòria.
La zona sense revestir situada al voltant del perímetre de la unió amb cargols no s'ha de tractar fins que no s'hagi inspeccionat la unió.
PERFILS GALVANITZATS:
El recobriment de zinc ha de ser homogeni i continu en tota la superfície.
No s'han d'apreciar esquerdes, exfoliacions ni despreniments del recobriment.
La galvanització s'ha de fer d'acord amb les normes UNE-EN ISO 1460 o UNE-EN ISO 1461, segons correspongui.
S'han de segellar totes les soldadures abans de fer un decapat previ a la galvanització.
Si el component prefabricat té espais tancats s'han de disposar forats de ventilació o purga.
Abans de pintar-les, les superfícies galvanitzades s'han de netejar i tractar amb pintura anticorrosiva amb diluent àcid o amb raig escombrador.

## 2.- CONDICIONS DE SUBMINISTRAMENT I EMMAGATZEMATGE

Subministrament: de manera que no pateixin deformacions, ni esforços no previstos.
Emmagatzematge: Seguint les instruccions del fabricant. En llocs secs, sense contacte directe amb el terra i protegits de la intempèrie, de manera que no s'alterin les seves condicions.
No s'han d'utilitzar si s'ha superat la vida útil en magatzem especificada pel fabricant.

## 3.- UNITAT I CRITERI D'AMIDAMENT

kg de pes necessari subministrat a l'obra, calculat segons les especificacions de la DT, d'acord amb els criteris següents:
- El pes unitari per al seu càlcul ha de ser el teòric
- Per a poder utilitzar un altre valor diferent del teòric, cal l'acceptació expressa de la DF
Aquests criteris inclouen les pèrdues de material corresponents a retalls.

## 4.- NORMATIVA DE COMPLIMENT OBLIGATORI

NORMATIVA GENERAL:
UNE-EN 10025-1:2006 Productos laminados en caliente de aceros para estructuras. Parte 1: Condiciones técnicas generales de suministro.
UNE-EN 10025-2:2006 Productos laminados en caliente de aceros para estructuras. Parte 2: Condiciones técnicas de suministro de los aceros estructurales no aleados.
UNE-EN 10210-1:1994 Perfiles huecos para construcción, acabados en caliente, de acero no aleado de grano fino. Parte 1: condiciones técnicas de suministro.
UNE-EN 10219-1:1998 Perfiles huecos para construcción conformados en frío de acero no aleado y de grano fino. Parte 1: Condiciones técnicas de suministro.
UNE-EN 10162:2005 Perfiles de acero conformados en frío. Condiciones técnicas de suministro. Tolerancias dimensionales y de la sección transversal.
OBRES D'EDIFICACIÓ:
Real Decreto 751/2011, de 27 de mayo, por el que se aprueba la Instrucción de Acero Estructural (EAE).
Real Decreto 470/2021, de 29 de junio, por el que se aprueba el Código Estructural.
Real Decreto 470/2021, de 29 de junio, por el que se aprueba el Código Estructural.
* UNE-ENV 1090-1:1997 Ejecución de estructuras de acero. Parte 1: Reglas generales y reglas para edificación.
OBRES D'ENGINYERIA CIVIL:
Real Decreto 751/2011, de 27 de mayo, por el que se aprueba la Instrucción de Acero Estructural (EAE).
Real Decreto 470/2021, de 29 de junio, por el que se aprueba el Código Estructural.
* Orden FOM/475/2002 de 13 de febrero, por la que se actualizan determinados artículos del Pliego de Prescripciones Técnicas Generales para Obras de Carreteras y Puentes relativos a Hormigones y Acero (PG-3).

## 5.- CONDICIONS DE CONTROL DE RECEPCIÓ

CONDICIONS DE MARCATGE I CONTROL DE LA DOCUMENTACIÓ EN PERFILS D'ACER LAMINAT I PERFILS D'ACER BUITS:
Cada producte ha d'anar marcat de forma clara i indeleble amb la següent informació:
- El tipus, la qualitat i, si és aplicable, la condició de subministrament mitjançant la seva designació abreujada
- Un número que identifiqui la colada (aplicable únicament en el cas d'inspecció per colades) i, si és aplicable, la mostra
- El nom del fabricant o la seva marca comercial
- La marca de l'organisme de control extern (quan sigui aplicable)
- Han de portar el marcatge CE de conformitat amb el que disposa el Reial Decret 1328/1995, de 28 de juliol
La marca ha d'estar situada en una posició propera a un dels extrems de cada producte o en la secció transversal de tall.
Quan els productes es subministren en paquets el marcatge s'ha de fer amb una etiqueta adherida al paquet o sobre el primer producte del mateix.
PERFILS D'ACER LAMINAT EN CALENT:
El subministrador ha de posar a disposició de la DF en el cas que aquesta ho sol·liciti, la documentació següent, que acredita el marcatge CE, segons el sistema d'avaluació de conformitat aplicable, d'acord amb el que disposa l'apartat 7.2.1 del CTE: - Productes per a ús en estructures metàl·liques o en estructures mixtes metall i formigó: - Sistema 2+: Declaració de Prestacions
El símbol normalitzat CE (d'acord amb la directiva 93/68/CEE) s'ha de col·locar sobre el producte acompanyat per:
- El número d'identificació de l'organisme de certificació
- El nom o marca comercial i adreça declarada del fabricant
- Les dues ultimes xifres de l'any d'impressió del marcat
- El número del certificat de conformitat CE o del certificat de producció en fàbrica (si és procedent)
- Referència a la norma EN 10025-1
- Descripció del producte: nom genèric, material, dimensions i ús previst
- Informació de les característiques essencials indicades de la següent forma: - Designació del producte d'acord amb la norma corresponent de toleràncies dimensionals, segons el capítol 2 de la norma EN 10025-1 - Designació del producte d'acord amb l'apartat 4.2 de les normes EN 10025-2 a EN 10025-6
CONDICIONS DE MARCATGE I CONTROL DE LA DOCUMENTACIÓ EN PERFILS D'ACER CONFORMATS:
Han d'anar marcats individualment o sobre el paquet amb una marca clara i indeleble que contingui la següent informació:
- Dimensions del perfil o número del plànol de diseny



DOCUMENT
PROJECTE (TD99-010): **PROJECT_PE-ANSELM CLAVE**
**PART 3_23022024**

IDENTIFICADORS

ESTAT
**NO REQUEREIX SIGNATURES**

SIGNATURES

ALTRES DADES
Codi per a validació: **QFDYW-7ZJND-XLBDV**
Data d'emissió: **28 de Febrer de 2024 a les 12:09:54**
**Pàgina 102 de 317**

Aquesta és una còpia impresa del document electrònic (Ref.: 2905871 6 QFDYW-7ZJND-XLBDV AF00DFABCC78EDF2370CAB3149CCFA6416AE B450) generada amb l'aplicació informàtica Firmadoc. El document no reuneix signatures. Mitjançant el codi de verificació pot comprovar la validesa de la signatura electrònica dels documents signats en l'adreça web: https://accede.diba.cat/verificador.jsp?codigo_entidad=elpapiol

- Tipus i qualitat de l'acer
- Referència que indiqui que els perfils s'han fabricat i assajat segons UNE-EN 10162; si es requereix, el marcatge CE
- Nom o logotipus del fabricant
- Codi de producció
- Identificació del laboratori d'assaigs extern (quan sigui aplicable)
- Codi de barres, segons ENV 606, quan la informació mínima anterior es faciliti amb un text clar

CONDICIONS DE MARCATGE I CONTROL DE LA DOCUMENTACIÓ EN PERFILS FORADATS:
Cada perfil ha d'anar marcat de forma clara i indeleble amb la següent informació:
- La designació abreujada
- El nom o les sigles (marca de fàbrica) del fabricant
- En el cas d'inspecció i assaigs específics, un número d'identificació, per exemple el número de comanda, que permeti relacionar el producte o la unitat de subministrament i el document corresponent (únicament aplicable als perfils foradats conformats en fred)

Quan els productes es subministren en paquets el marcatge es pot fer amb una etiqueta adherida al paquet.
OPERACIONS DE CONTROL:
El control de recepció de material verificarà que les característiques dels materials són coincidents amb l'establert en la DT. Aquest control ha de complir l'especificat en l'apartat 7.2 del CTE.
Control de documentació: documents d'origen (full de subministrament i etiquetat), certificat de garantia del fabricant, en el seu cas, (signat per persona física) i els documents de conformitat o autoritzacions administratives exigides, inclòs la documentació corresponent al marcatge CE quan sigui pertinent.
Control mitjançant distintius de qualitat i avaluacions d'idoneïtat: En el cas que el fabricant disposi de marques de qualitat, ha d'aportar-ne la documentació corresponent
Control de recepció mitjançant assaigs: Si el material disposa d'una marca legalment reconeguda a un país de la CEE (Marcatge CE, AENOR, etc.) es podrà prescindir dels assaigs de control de recepció de les característiques del material garantides per la marca; i la DF sol·licitarà en aquest cas, els resultats dels assaigs corresponents al subministrament rebut. En qualsevol cas, la DF podrà sol·licitar assaigs de control de recepció si ho creu convenient.
Inspecció visual del material a la seva recepció. Es controlaran les característiques geomètriques com a mínim sobre un 10% de les peces rebudes. El subministrament del material es realitzarà amb la inspecció requerida (UNE-EN 10204).
A efectes de control d'apilament, la unitat d'inspecció ha de complir les següents condicions:
- Correspondència en el mateix tipus i grau d'acer
- Procedència de fabricant
- Pertany a la mateixa sèrie en funció del gruix màxim de la secció: - Sèrie lleugera: e <= 16 mm - Sèrie mitja: 16 mm <= e <= 40 mm - Sèrie pesada: e > 40 mm

En el cas que es realitzi el control mitjançant assaigs, s'ha de fer les comprovacions següents:
- Les unitats d'inspecció seran fraccions de cada grup afí, amb un pes màxim de 20 t per lot.
- Per a cada lot , es realitzaran els següents assaigs: - Determinació quantitativa de sofre (UNE 7-019) - Determinació quantitativa fòsfor (UNE 7-029) - Determinació del contingut de nitrogen (UNE 36-317-1) - Determinació quantitativa del contingut de carboni (UNE 7014)
- En una mostra d'acer laminat, per a cada lot , es realitzaran a més, els següents assaigs: - Determinació quantitativa de manganès (UNE 7027) - Determinació gravimètrica de silici (UNE 7028) - Assaig a flexió pel xoc d'una proveta de planxa d'acer (UNE 7475-1) - Determinació de la duresa brinell d'una proveta (UNE-EN-ISO 6506-1)
- En una mostra de perfils d'acer buits, per a cada lot, es realitzaran a més, els següents assaigs: - Assaig d'aixafada (UNE-EN ISO 8492)
- En el cas de perfils galvanitzats, es comprovarà la massa i gruix del recobriment (UNE-EN ISO 1461, UNE-EN ISO 2178).

OPERACIONS DE CONTROL EN UNIONS SOLDADES:
Recepció del certificat de qualitat de les característiques dels elèctrodes.
Abans de començar l'obra, i sempre que es canviï el tipus de material d'aportació:
- Preparació d'una proveta mecanitzada, soldades amb el material d'aportació previst, i assaig a tracció (UNE-EN ISO 15792-2). Abans d'aquest assaig, es realitzarà una radiografia de la soldadura realitzada (UNE-EN 1435), per tal de constatar que el cordó està totalment ple de material d'aportació.
- Assaig de tracció del metall aportat(UNE-EN ISO 15792-2) 1 provetes
- Assaig de resiliència del metall aportat (UNE-EN ISO 15792-2) 1 provetes

CRITERIS DE PRESA DE MOSTRES:
Les mostres per als assaigs químics es prendran de la unitat d'inspecció segons els criteris establerts a la norma UNE-EN ISO 14284.
En perfils laminats i conformats les mostres per als assaigs mecànics es prendran segons els criteris establerts a les UNE EN 10025-2 a UNE 10025-6. Les localitzacions de les mostres seguiran els criteris establerts a l'annex A de l'UNE EN 10025-1.
Per la preparació de les provetes s'aplicaran els requisits establerts a la UNE-EN ISO 377.
Per la preparació de provetes per assaig de tracció s'aplicarà la UNE-EN 10002-1.
En perfils laminats, per la preparació de provetes per assaig a flexió per xoc (resiliència) s'aplicarà la UNE 10045-1.
També son d'aplicació els següents requeriments:
- Gruix nominal >12 mm: mecanitzar provetes de 10x10 mm
- Gruix nominal <= 12 mm: l'ample mínim de la proveta serà de 5 mm

Les mostres i provetes tenen que estar marcades de manera que es reconeguin els productes originals, així com la seva localització i orientació del producte.
Les mostres i els criteris de conformitat per als perfils buits, queden establerts a la norma UNE-EN 10219-1 seguint els parametres de la taula D.1
INTERPRETACIÓ DE RESULTATS I ACTUACIONS EN CAS D'INCOMPLIMENT:
No es podrà acceptar perfils que no estiguin amb les garanties corresponents i no vagin marcats adequadament.
Si els resultats de tots els assaigs de recepció d'un lot acompleixen el prescrit, aquest és acceptable.
Si algun resultat no acompleix el prescrit, però s'ha observat en el corresponent assaig alguna anomalia no imputable al material (com defecte en la mecanització de la proveta, irregular funcionament de la maquinaria d'assaig...) l'assaig es considerarà nul i caldrà repetir-lo correctament amb una nova proveta.
Si algun resultat no acompleix el prescrit havent-ho realitzat correctament, es realitzaran 2 contrassaigs segons UNE-EN 10021, sobre provetes preses de dues peces diferents del lot que s'està assajant. Si ambdós resultats (dels contrassaigs) compleixen el prescrit, la unitat d'inspecció serà acceptable, en cas contrari es rebutjarà.
Quan es sobrepassi alguna de les toleràncies especificades en algun control geomètric, es rebutjarà la peça incorrecta. A més a més, s'augmentarà el control, en l'apartat incomplet, fins a un 20% d'unitats. Si encara es troben irregularitats, es faran les oportunes correccions i/o rebuigs i es farà el control sobre el 100 % de les unitats amb les oportunes actuacions segons el resultat.
INTERPRETACIÓ DE RESULTATS I ACTUACIONS EN CAS D'INCOMPLIMENT EN UNIONS SOLDADES:
El material d'aportació complirà les condicions mecàniques indicades.
En les provetes preparades amb soldadures, la línia de ruptura ha de quedar fora de la zona d'influència de la soldadura.

---

**B7 IMPERMEABILITZACIONS I AÏLLAMENTS**

**B7Z MATERIALS ESPECIALS PER A IMPERMEABILITZACIONS I AÏLLAMENTS**

**B7Z0- EMULSIÓ BITUMINOSA PER A IMPERMEABILITZACIÓ**

0.- ELEMENTS QUE CONTEMPLA EL PLEC

B7Z0-13F3.

Plec de condicions
1.- DEFINICIÓ I CONDICIONS DELS ELEMENTS

Producte obtingut per la dispersió de petites partícules de betum asfàltic en aigua o en una sol·lució aquosa, amb un agent emulsionant.
S'han considerat els tipus següents:
- EA: Emulsió preparada amb agents emulsionants químics de caràcter aniònic sense càrrega
- EB: Emulsió preparada amb agents emulsionants químics de caràcter aniònic amb càrrega
- EC: Emulsió preparada amb agents emulsionants químics de caràcter catiònic
- ED: Emulsió preparada amb emulsions minerals coloidals (no iòniques)

CARACTERÍSTIQUES GENERALS:
En el cas de que el material s'utilitzi en obra pública, l'acord de Govern de la Generalitat de Catalunya de 9 de juny de 1998, exigeix que els materials siguin de qualitat certificada o puguin acreditar un nivell de qualitat equivalent, segons les normes aplicables als estats membres de la Unió Europea o de l'Associació Europea de Lliure Canvi.
També en aquest cas, es procurarà que els esmentats materials disposin de l'etiqueta ecològica europea, regulada en el Reglament 880/1992/CEE o bé altres distintius de la Comunitat Europea.
Cal que tinguin un aspecte homogeni, sense separació de l'aigua ni coagulació del betum asfàltic emulsionat.
Han de ser adherents sobre superfícies humides o seques.
No han de sedimentar-se durant l'emmagatzematge fins el punt que no recuperin la seva consistència original mitjançant una agitació moderada.
No ha de ser inflamable.
Característiques del residu sec:
- Resistència a l'aigua (UNE 104281-3-13): No s'han de formar bombolles ni reemulsificació

EMULSIÓ BITUMINOSA TIPUS EA:
Viscositat Saybolt-Furol a 25°C (UNE 104281-3-3): 200 - 20 s
Densitat relativa a 25°C (UNE 104281-3-5): 0,98 - 1,02 g/cm3
Contingut d'aigua, en massa (UNE 104281-3-2): 35 - 70%



DOCUMENT
PROJECTE (TD99-010): **PROJECT_PE-ANSELM CLAVE**
**PART 3_23022024**

IDENTIFICADORS

ESTAT
**NO REQUEREIX SIGNATURES**

SIGNATURES

ALTRES DADES
Codi per a validació: **QFDYW-7ZJND-XLBDV**
Data d'emissió: **28 de Febrer de 2024 a les 12:09:54**
**Pàgina 103 de 317**

Aquesta és una còpia impresa del document electrònic (Ref.: 29058716 QFDYW-7ZJND-XLBDV AF00DFABCC78EDF2370CAB3149CCFA6416AE450) generada amb l'aplicació informàtica Firmadoc. El document no requereix signatures. Mitjançant el codi de verificació pot comprovar la validesa de la signatura electrònica dels documents signats en l'adreça web: https://accede.diba.cat/verificador.jsp?codigo_entidad=elpapiol

Sedimentació als 5 dies (en massa) (UNE 104281-3-6): <= 5%
Residu de destil·lació en pes (UNE 104281-3-4): 30 - 65%
Assaig sobre el residu de destil·lació:
- Penetració, 25°C, 100 g, 5 s en 0,1 mm (UNE 104281-1-4): 50 -200 mm
Contingut de cendres (UNE 104281-3-8): <= 1%
EMULSIÓ BITUMINOSA TIPUS EB:
Densitat relativa a 25°C (UNE 104281-3-5): 0,98 - 1,2 g/cm3
Contingut d'aigua, en massa (UNE 104281-3-2): 40 - 60%
Residu de destil·lació en pes (UNE 104281-3-4): 40 - 60%
Contingut de cendres (UNE 104281-3-8): 5 - 50%
Característiques del residu sec:
- Escalfament a 100°C (UNE 104281-3-10): No s'ha d'apreciar guerxament, degoteig ni formació de bombolles.
- Flexibilitat a 0°C (UNE 104281-3-11): No s'ha d'apreciar clivellament, escates ni pèrdua d'adhesivitat.
- Assaig de flama directa (UNE 104281-3-12): S'ha de carbonitzar sense fluir.
EMULSIÓ BITUMINOSA TIPUS EC:
Viscositat Saybolt-Furol a 25°C (UNE 104281-3-3): 200 - 20 s
Densitat relativa a 25°C (UNE 104281-3-5): 0,98 - 1,02 g/cm3
Contingut d'aigua, en massa (UNE 104281-3-2): 40 - 70%
Sedimentació als 5 dies (en massa) (UNE 104281-3-6): <= 5%
Residu de destil·lació en pes (UNE 104281-3-4): 30 - 60%
Assaig sobre el residu de destil·lació:
- Penetració, 25°C, 100 g, 5 s en 0,1 mm (UNE 104281-1-4): 50 -200 mm
Contingut de cendres (UNE 104281-3-8): <= 1%
EMULSIÓ BITUMINOSA TIPUS ED:
Densitat relativa a 25°C (UNE 104281-3-5): 0,98 - 1,10 g/cm3
Contingut d'aigua (UNE 104281-3-2): 40 - 55%
Residu de destil·lació en pes (UNE 104281-3-4): 45 - 60%
Contingut de cendres (UNE 104281-3-8): 5 - 30%
Enduriment: 24h
Solubilitat en aigua de l'emulsió fresca: Total
Solubilitat en aigua de l'emulsió seca: Insoluble
Característiques del residu sec:
- Escalfament a 100°C (UNE 104281-3-10): No s'ha d'apreciar guerxament, degoteig ni formació de bombolles.
- Flexibilitat a 0°C (UNE 104281-3-11): No s'ha d'apreciar clivellament, escates ni pèrdua d'adhesivitat.
- Assaig de flama directa (UNE 104281-3-12): S'ha de carbonitzar sense fluir.

2.- CONDICIONS DE SUBMINISTRAMENT I EMMAGATZEMATGE

Subministrament: En envàs hermètic.
Emmagatzematge: En envàs tancat hermèticament, protegit de la humitat, de les gelades i de la radiació solar directa.
El sistema de transport i les instal·lacions d'emmagatzematge han de tenir l'aprovació de la DF que les comprovarà per tal que no es pugui alterar la qualitat del material. De no obtenir-ne l'aprovació corresponent, es suspendrà la utilització del contingut del tanc fins a la comprovació de les característiques que es cregui oportunes d'entre les indicades a la normativa vigent o al plec.
Temps màxim d'emmagatzematge: 6 mesos.

3.- UNITAT I CRITERI D'AMIDAMENT

Unitat d'amidament: la indicada a la descripció de l'element
Criteri d'amidament: quantitat necessària subministrada a l'obra

4.- NORMATIVA DE COMPLIMENT OBLIGATORI

UNE 104231:1999 Impermeabilización. Materiales bituminosos y bituminosos modificados. Emulsiones asfálticas.

5.- CONDICIONS DE CONTROL DE RECEPCIÓ

CONDICIONS DE MARCATGE I CONTROL DE LA DOCUMENTACIÓ:
A la recepció de cada partida s'exigirà l'albarà, un full de característiques i un certificat de garantia de qualitat del material, subscrit pel fabricant, on s'especifiqui el tipus i denominació del betum, i es garanteixi el compliment de les condicions exigides en el plec de condicions.
OPERACIONS DE CONTROL:
Les tasques de control a realitzar són les següents:
- Inspecció del sistema de transport i les instal·lacions d'emmagatzematge per part de la DF.
- Recepció de l'albarà, el full de característiques i certificat de qualitat del material.
Amb independència de la presentació del certificat esmentat, per a cada subministrament de material rebut es demanarà al contractista el resultat de l'assaig:
- Residu per destil·lació (NLT 139).
En cas de no rebre el certificat de qualitat o de presentar dubtes d'interpretació, la DF pot determinar l'execució dels assaigs que consideri oportuns per tal de garantir les condicions exigides en el plec.
CRITERIS DE PRESA DE MOSTRES:
La presa de mostres es farà segons les indicacions de la norma UNE 104281-3-1
INTERPRETACIÓ DE RESULTATS I ACTUACIONS EN CAS D'INCOMPLIMENT:
Els resultats dels assaigs i els valors del certificat d'identificació, han de complir les limitacions establertes en el plec.

---

**B9 MATERIAL PER A PAVIMENTS**

**B96 MATERIALS PER A VORADES**

**B962- PEÇA RECTA DE FORMIGÓ PER A VORADES**

0.- ELEMENTS QUE CONTEMPLA EL PLEC

B962-0GQP.

Plec de condicions
1.- DEFINICIÓ I CONDICIONS DELS ELEMENTS

Peça prefabricada de formigó no armat de forma prismàtica, massissa i amb una secció transversal adequada a les superfícies exteriors a les que delimita.
S'han considerat els tipus següents:
- Monocapa: Peça formada per un sol tipus de formigó
- Doble capa: Peça amb diferents tipus de formigó en la seva estructura principal i en la seva capa superficial
S'han considerat les formes següents:
- Recta
- Corba
- Recta amb rigola
- Per a guals
CARACTERÍSTIQUES GENERALS:
La peça ha de tenir un color i una textura uniformes a tota la superfície.
La cara vista no ha de tenir esquerdes, escantonaments ni altres defectes.
Les cares horitzontals han de ser planes i paral·leles.
El cantells poden ser bisellats, arrodonits, corbs o xamfranats.
No han de ser visibles els granulats del morter en la capa vista.
La textura i el color no han de presentar diferències significatives respecte de qualsevol mostra facilitada pel fabricant i aprovada pel comprador.
En el cas de peces bicapa, no ha d'existir separació entre les dues capes.
En les peces de color, pot estar acolorida la capa superficial o tota la peça.
La forma d'expressió de les mesures ha de ser: Alçària x amplària.
Gruix de la capa vista: >= 4 mm
Classes en funció de la resistència climàtica:
- Classe 1 (marcat A): sense mesura del % d'absorció d'aigua
- Classe 2 (marcat B): <= 6% d'absorció d'aigua
- Classe 3 (marcat D): valor mitjà <= 1 kg/m2 de pèrdua de massa després de l'assaig glaç-desglaç; cap valor unitari > 1,5
Classes en funció de la resistència al desgast per abrasió:
- Classe 1 (marcat F): sense mesura d'aquesta característica
- Classe 3 (marcat H): <= 23 mm
- Classe 4 (marcat I): <= 20 mm



DOCUMENT
PROJECTE (TD99-010): **PROJECT_PE-ANSELM CLAVE**
**PART 3_23022024**

ALTRES DADES
Codi per a validació: **QFDYW-7ZJND-XLBDV**
Data d'emissió: **28 de Febrer de 2024 a les 12:09:54**
**Pàgina 104 de 317**

SIGNATURES

IDENTIFICADORS

ESTAT
**NO REQUEREIX SIGNATURES**

Aquesta és una còpia impresa del document electrònic (Ref.: 29058716 QFDYW-7ZJND-XLBDV AF00DFABCC7BEDF2370CAB3149CCFA6416AB450) generada amb l'aplicació informàtica Firmadoc. El document no requereix signatures. Mitjançant el codi de verificació pot comprovar la validesa de la signatura electrònica dels documents signats en l'adreça web: https://accede.diba.cat/verificador.jsp?codigo_entidad=elpapiol

Classes en funció de la resistència a flexió:
- Classe 1 (marcat S): valor mitjà: >= 3,5 MPa; valor unitari: >= 2,8 MPa
- Classe 2 (marcat T): valor mitjà: >= 5,0 MPa; valor unitari: >= 4,0 MPa
- Classe 3 (marcat U): valor mitjà: >= 6,0 MPa; valor unitari: >= 4,8 MPa
Les característiques dimensionals, físiques i mecàniques han de complir les especificacions de la norma UNE-EN 1340 i s'han de determinar segons aquesta norma.
Toleràncies:
- Desviació de la llargària respecte de la llargària nominal: ± 1% al mm més pròxim, >= 4 mm, <= 10 mm
- Desviació d'altres dimensions, excepte el radi: - Cares vistes: ± 3% al mm més pròxim, >= 3 mm, <= 5 mm - Altres parts: ± 5% al mm més pròxim, >= 3 mm, <= 10 mm
- Desviació màxima respecte de la planor i la rectitud en les cares planes i cantells rectes: - Dispositiu de mesura de 300 mm de llargària: ± 1,5 mm - Dispositiu de mesura de 400 mm de llargària: ± 2 mm - Dispositiu de mesura de 500 mm de llargària: ±2,5 mm - Dispositiu de mesura de 800 mm de llargària: ± 4 mm

2.- CONDICIONS DE SUBMINISTRAMENT I EMMAGATZEMATGE

Subministrament i emmagatzematge: De manera que no s'alterin les seves condicions.

3.- UNITAT I CRITERI D'AMIDAMENT

Unitat d'amidament: la indicada a la descripció de l'element
Criteri d'amidament: quantitat necessària subministrada a l'obra

4.- NORMATIVA DE COMPLIMENT OBLIGATORI

UNE-EN 1340:2004 Bordillos prefabricados de hormigón. Especificaciones y métodos de ensayo.
UNE 127340:2006 Bordillos prefabricados de hormigón. Especificaciones y métodos de ensayo. Complemento nacional a la Norma UNE-EN 1340.

5.- CONDICIONS DE CONTROL DE RECEPCIÓ

CONDICIONS DE MARCATGE I CONTROL DE LA DOCUMENTACIÓ:
A l'albarà de lliurament, hi ha de constar la següent informació com a mínim:
- Identificació del fabricant o la fàbrica
- Data d'entrega del producte, quan es produeix abans de la considerada com a apta per a l'ús
- Identificació de les classes en relació a la resistència climàtica, la resistència a l'abrasió i la resistència a la flexió
- Referència a la norma UNE-EN 1340
- Identificació del producte
- Marcat CE de conformitat amb el que disposa el Reial Decret 1328/1995, de 28 de juliol
Sobre un 0,5 % de les peces, amb un mínim d'una unitat per paquet, o a l'embalatge quan no sigui reutilitzat, hi ha de constar la següent informació:
- Identificació del fabricant o la fàbrica
- Data de producció
- Data d'entrega del producte, quan es produeix abans de la considerada com a apta per a l'ús.
- Identificació de les classes en relació a la resistència climàtica, la resistència a l'abrasió i la resistència a la flexió
- Referència a la norma UNE-EN 1340
- A l'embalatge: marcat CE de conformitat amb el que disposa el Reial Decret 1328/1995, de 28 de juliol
El subministrador ha de posar a disposició de la DF en el cas que aquesta ho sol·liciti, la documentació següent, que acredita el marcatge CE, segons el sistema d'avaluació de conformitat aplicable, d'acord amb el que disposa l'apartat 7.2.1 del CTE: - Productes per a usos interns incloent les premises de transport públic de Nivell o Classe: A1*. * Productes o materials que no necessiten sotmetre's a assaig de reacció al foc (per exemple productes o materials de la classe A1 conformement a la Decisió 96/603/CE, i les seves modificacions), - Productes per a cobertes de Nivell o Classe: es considera que satisfan els requisits enfront del foc extern **. ** Decisió de la Comissió 2000/553/CE, modificada, - Productes per a ús extern i acabat de carrers, cobrint àrees externes de circulació de vianants i de vehicles: - Sistema 4: Declaració de Prestacions
OPERACIONS DE CONTROL:
Els punts de control més destacables són els següents:
- En cada subministrament, es realitzaran els controls següents: - Inspecció visual del material, identificació de les marques corresponents (UNE-EN 1339, UNE-EN 1340) i recepció del certificat de qualitat del fabricant. - Control dimensional sobre un 10 % de les peces rebudes (UNE-EN 1339, UNE-EN 1340)
- Per a cada subministrador diferent, es prendran 3 mostres (sèries) de 3 peces cadascuna, per tal de realitzar els següents assaigs: - Resistència a flexió (UNE-EN 1340) - Absorció d'aigua (UNE-EN 1340) - Resistència a compressió de testimonis extrets de les peces de vorada (UNE-EN 12390-3)
En cas que el material disposi de la Marca AENOR, o una altra legalment reconeguda a un país de l'UE, s'ha de poder prescindir dels assaigs de control de recepció. La DF ha de sol·licitar, en aquest cas, els resultats dels assaigs corresponents al subministrament rebut, segons control de producció establert a la marca de qualitat del producte.
CRITERIS DE PRESA DE MOSTRES:
Les mostres es prendran a l'atzar segons les instruccions de la DF i els criteris de la norma UNE-EN 1339, UNE-EN 1340.
INTERPRETACIÓ DE RESULTATS I ACTUACIONS EN CAS D'INCOMPLIMENT:
No s'acceptaran les peces que no superin la inspecció visual, que no estiguin correctament identificades o que no arribin acompanyades del certificat de qualitat del fabricant.
La totalitat de les peces sobre les que es realitza el control geomètric, han de complir les especificacions del plec. En cas d'incompliment, s'incrementarà el control, en primer lloc, fins al 20% de les peces rebudes, i si continuen observant-se irregularitats, fins al 100% del subministrament.
En els assaigs de resistència a flexió i absorció d'aigua, s'han de complir, en cada una de les 3 mostres, les condicions de valor mitjà i valor individual indicats a les especificacions. Si una sèrie no compleix aquest requisit, es podran realitzar contrassaigs sobre dues mostres més (de 3 peces cadascuna) procedents del mateix lot, acceptant-ne el conjunt si ambdues resulten conformes a l'especifica't.

---

**B9 MATERIAL PER A PAVIMENTS**

**B96 MATERIALS PER A VORADES**

**B965- VORADA DE PLANXA METÀL·LICA**

0.- ELEMENTS QUE CONTEMPLA EL PLEC

B965-H694,B965-H698.

Plec de condicions
1.- DEFINICIÓ I CONDICIONS DELS ELEMENTS

Planxa d'acer treballat a taller, per a fer vorades.
S'han considerat els materials següents:
- Vorades de planxa d'acer galvanitzat
- Vorades de planxa d'acer amb acabat "CORTEN"
CARACTERÍSTIQUES GENERALS:
El fabricant ha de garantir les característiques mecàniques i la composició química de l'acer.
Les peces han de tenir la forma i dimensions especificats a la DT.
No ha de tenir defectes interns o externs que perjudiquin la seva correcta utilització.
Les peces han de tenir marcada la seva identificació d'acord amb els plànols de taller, així com les senyals necessaris per a determinar la seva posició a l'obra.
Toleràncies:
- Llargària de les peces: - Fins a 1000 mm: ± 2 mm - De 1001 a 3000 mm: ± 3 mm - De 3001 a 6000 mm: ± 4 mm - De 6001 a 10000 mm: ± 5 mm - De 10001 a 15000 mm: ± 6 mm - De 15001 a 25000 mm: ± 8 mm - A partir de 25001 mm: ± 10 mm
PERFILS GALVANITZATS:
El recobriment de zinc ha de ser homogeni i continu en tota la superfície.
No s'han d'apreciar esquerdes, exfoliacions ni despreniments del recobriment.
Protecció del galvanitzat: >= 275 g/m2
Puresa del zinc: >= 98,5 %

2.- CONDICIONS DE SUBMINISTRAMENT I EMMAGATZEMATGE

Subministrament: de manera que no pateixin deformacions, ni esforços no previstos.
Emmagatzematge: En llocs secs, sense contacte directe amb el terra i protegit de la intempèrie, de manera que no s'alterin les seves condicions.



DOCUMENT
PROJECTE (TD99-010): **PROJECT_PE-ANSELM CLAVE**
**PART 3_23022024**

ALTRES DADES
Codi per a validació: **QFDYW-7ZJND-XLBDV**
Data d'emissió: **28 de Febrer de 2024 a les 12:09:54**
**Pàgina 105 de 317**

SIGNATURES

IDENTIFICADORS

ESTAT
**NO REQUEREIX SIGNATURES**

Aquesta és una còpia impresa del document electrònic (Ref.: 29058716 QFDYW-7ZJND-XLBDV AF00DFABCC7BEDF2370CAB3149CCFA6416AB450) generada amb l'aplicació informàtica Firmadoc. El document no requereix signatures. Mitjançant el codi de verificació pot comprovar la validesa de la signatura electrònica dels documents signats en l'adreça web: https://accede.diba.cat/verificador.jsp?codigo_entidad=elpapiol

DOCUMENT
PROJECTE (TD99-010): **PROJECT_PE-ANSELM CLAVE**
**PART 3_23022024**

ALTRES DADES
Codi per a validació: **QFDYW-7ZJND-XLBDV**
Data d'emissió: **28 de Febrer de 2024 a les 12:09:54**
**Pàgina 106 de 317**

SIGNATURES

IDENTIFICADORS

ESTAT
**NO REQUEREIX SIGNATURES**



3.- UNITAT I CRITERI D'AMIDAMENT

Unitat d'amidament: la indicada a la descripció de l'element
Criteri d'amidament: quantitat necessària subministrada a l'obra

4.- NORMATIVA DE COMPLIMENT OBLIGATORI

* UNE-EN 10025-2:2006 Productos laminados en caliente de aceros para estructuras. Parte 2: Condiciones técnicas de suministro de los aceros estructurales no aleados.
* UNE-EN 10155:1994 Aceros para construcción metálica con resistencia mejorada a la corrosión atmosférica. Condiciones técnicas de suministro.

---

**B9 MATERIAL PER A PAVIMENTS**

**B97 MATERIALS PER A RIGOLES**

**B971- PEÇA DE MORTER DE CIMENT PER A RIGOLES**

0.- ELEMENTS QUE CONTEMPLA EL PLEC

B971-HDKF.

Plec de condicions
1.- DEFINICIÓ I CONDICIONS DELS ELEMENTS

Peça prefabricada de morter de ciment blanc.
CARACTERÍSTIQUES GENERALS:
Ha de tenir un color uniforme i una textura llisa a tota la superfície, amb els angles i les arestes rectes i la cara plana.
No pot tenir imperfeccions a la cara vista.
La forma d'expressió de les mesures sempre ha de ser: Llargària x amplària x gruix.
Absorció d'aigua (UNE 127002): <= 7,5%
Tensió de trencament a la flexió (UNE 127-006 i UNE 127-007):
- Cara a tracció: >= 5 N/mm2
- Dors a tracció: >= 4 N/mm2
Gelabilitat (UNE 127004): Absència de senyals de trencament o deteriorament
Toleràncies:
- Dimensions: ± 1 mm
- Gruix: ± 3 mm
- Angles, variació sobre un arc de 20 cm de radi: ± 0,4 mm
- Rectitud d'arestes: ± 0,4 mm
- Balcaments: ± 0,5 mm
- Planor: ± 0,4 mm

2.- CONDICIONS DE SUBMINISTRAMENT I EMMAGATZEMATGE

Subministrament: Embalades en palets.
Emmagatzematge: En llocs protegits de la intempèrie i d'impactes.

3.- UNITAT I CRITERI D'AMIDAMENT

Unitat d'amidament: la indicada a la descripció de l'element
Criteri d'amidament: quantitat necessària subministrada a l'obra

4.- NORMATIVA DE COMPLIMENT OBLIGATORI

* UNE 127001:1990 Baldosas de cemento. Definiciones, clasificación, características y recepción en obra.

5.- CONDICIONS DE CONTROL DE RECEPCIÓ

CONDICIONS DE MARCATGE I CONTROL DE LA DOCUMENTACIÓ:
En el cas que el material declari contingut reciclat, el fabricant ha de mostrar, si se li demana, la documentació que acrediti aquest contingut.
OPERACIONS DE CONTROL:
Els punts de control més destacables són els següents:
- En cada subministrament, es realitzaran els controls següents: - Inspecció visual del material, identificació de les marques corresponents (UNE-EN 1339) i recepció del certificat de qualitat del fabricant. - Control dimensional sobre un 10 % de les peces rebudes (UNE-EN 1339)
- Per a cada subministrador diferent, es prendran 12 mostres (6 de 3 peces cadascuna i 6 de 6 peces) per tal de realitzar els següents assaigs: - Sobre 3 mostres de 3 peces (UNE-EN 1339): - Absorció d'aigua - Gelabilitat - Permeabilitat i absorció d'aigua per la cara vista - Resistència al xoc - Sobre 6 mostres de 6 peces cadascuna (UNE-EN 1339) - Resistència a flexió - Estructura
En cas que el material disposi de la Marca AENOR, o una altra legalment reconeguda a un país de l'UE, s'ha de poder prescindir dels assaigs de control de recepció. La DF ha de sol·licitar, en aquest cas, els resultats dels assaigs corresponents al subministrament rebut, segons control de producció establert a la marca de qualitat del producte.
CRITERIS DE PRESA DE MOSTRES:
Les mostres es prendran a l'atzar segons les instruccions de la DF i els criteris de la norma UNE-EN 1339.
INTERPRETACIÓ DE RESULTATS I ACTUACIONS EN CAS D'INCOMPLIMENT:
No s'acceptaran les peces que no superin la inspecció visual, que no estiguin correctament identificades o que no arribin acompanyades del certificat de qualitat del fabricant.
La totalitat de les peces sobre les que es realitza el control geomètric, han de complir les especificacions del plec. En cas d'incompliment, s'incrementarà el control, en primer lloc, fins al 20% de les peces rebudes, i si continuen observant-se irregularitats, fins al 100% del subministrament.
En els assaigs de resistència a flexió i absorció d'aigua, s'han de complir, en cada una de les 3 mostres, les condicions de valor mitjà i valor individual indicats a les especificacions. Si una sèrie no compleix aquest requisit, es podran realitzar contrassaigs sobre dues mostres més (de 3 peces cadascuna) procedents del mateix lot, acceptant-ne el conjunt si ambdues resulten conformes a l'especifica't.

---

**B9 MATERIAL PER A PAVIMENTS**

**B9C MATERIALS PER A PAVIMENTS DE TERRATZO I PAVIMENTS DE RAJOLES DE GRANULAT CONGLOMERAT AMB RESINA**

**B9C0- BEURADA PER A PAVIMENTS**

0.- ELEMENTS QUE CONTEMPLA EL PLEC

B9C0-0HKK.

Plec de condicions
1.- DEFINICIÓ I CONDICIONS DELS ELEMENTS

Materials complementaris per a l'execució de paviments de terratzo.
S'han considerat els materials següents:
- Beurada blanca
- Beurada de color
- Suports de morter o de PVC
- Peces de suport inferior o intermèdia, o superior, de morter o de PVC
BEURADA:
Ha d'estar formada per la mescla de ciment blanc, càrregues minerals i additius orgànics i inorgànics, amb l'addició d'aigua



Aquesta és una còpia impresa del document electrònic (Ref:: 29058716 QFDYW-7ZJND-XLBDV AF00DFABCC7BEDF2370CAB3149CCFA6416AB450) generada amb l'aplicació informàtica Firmadoc. El document no requereix signatures. Mitjançant el codi de verificació pot comprovar la validesa de la signatura electrònica dels documents signats en l'adreça web: https://accede.diba.cat/verificador.jsp?codigo_entidad=elpapiol

DOCUMENT
PROJECTE (TD99-010): **PROJECT_PE-ANSELM CLAVE**
**PART 3_23022024**

IDENTIFICADORS

ESTAT
**NO REQUEREIX SIGNATURES**

SIGNATURES

ALTRES DADES
Codi per a validació: **QFDYW-7ZJND-XLBDV**
Data d'emissió: **28 de Febrer de 2024 a les 12:09:54**
**Pàgina 107 de 317**



en la proporció especificada.
Les beurades de color han de tenir pigments colorantes.
Els additius no han de contenir substàncies que puguin perjudicar les característiques de la mescla un cop elaborada.
La beurada, un cop aplicada, ha de resistir els acabats superficials que pot rebre el paviment.
Ha de ser resistent al rentat i al seu manteniment.

2.- CONDICIONS DE SUBMINISTRAMENT I EMMAGATZEMATGE

BEURADA:
Subministrament: Envasada. A l'envàs ha de constar el nom del fabricant i el tipus de producte contingut.
Emmagatzematge: En el seu envàs en llocs secs.

3.- UNITAT I CRITERI D'AMIDAMENT

Unitat d'amidament: la indicada a la descripció de l'element
Criteri d'amidament: quantitat necessària subministrada a l'obra

4.- NORMATIVA DE COMPLIMENT OBLIGATORI

No hi ha normativa de compliment obligatori.

---

**B9 MATERIAL PER A PAVIMENTS**

**B9H MATERIALS PER A PAVIMENTS BITUMINOSOS**

**B9H1- MESCLA BITUMINOSA CONTÍNUA EN CALENT TIPUS AC**

0.- ELEMENTS QUE CONTEMPLA EL PLEC

B9H1-0HW3,B9H1-0HTR.

Plec de condicions
1.- DEFINICIÓ I CONDICIONS DELS ELEMENTS

Combinació d'un lligant hidrocarbonat, granulats (inclòs els pols mineral) amb ganulometria continua i, eventualment, additius, de manera que totes les partícules del granulat quedin recobertes per una pel·lícula homogènia de lligant, prèviament escalfats (excepte, eventualment, el pols mineral d'aportació), la qual posada en obra es realitza a una temperatura molt superior a la d'ambient.
S'han considerat els tipus següents:
- Mescla bituminosa continua: Mescla tipus formigó bituminós, amb granulometria continua i eventualment additius.
CARACTERÍSTIQUES GENERALS:
La mescla ha de tenir un aspecte homogeni, sense segregacions o escuma. No ha d'estar carbonitzada o sobreescalfada.
Requisits dels materials constitutius:
- Lligant utilitzat pot ser dels tipus següents: - B: Betum de pavimentació segons UNE-EN 12591 - PMB: Betum modificat amb polímers segons UNE-EN 14023 - Betum de grau alt segons UNE-EN 13924 - BC: Betum de pavimentació modificat amb cautxú - PMBC: Betum modificat amb polímers, amb addició de cautxú segons UNE-EN 14023
- Els granulats i el filler afegit utilitzats en la mescla han de complir les especificacions de la UNE-EN 13043, en funció de l'ús previst
- La quantitat de filler afegit ha de ser l'especificada
- En mescles amb asfalt reciclat s'ha d'especificar la mescla origen de l'asfalt.
- La granulometria màxima dels granulats de l'asfalt reciclat no ha de ser més gran que la granulometria màxima de la mescla. Les propietats dels granulats de l'asfalt reciclat han de complir els requisits especificats per als granulats de la mescla.
- Cal declarar la naturalesa i propietats dels additius utilitzats

Les característiques següents han de complir amb els valors declarats pel fabricant, assajades segons la norma corresponent, dins del límit de tolerància indicat, en el seu cas:
- Característiques generals de la mescla: - Composició: La granulometria s'ha d'expressar en percentatge en massa del granulat total. Els continguts de lligant i d'additius s'han d'expressar en percentatges en massa de la mescla total. Els percentatges que passen pels tamisos, amb excepció del tamís de 0,063 mm, s'han d'expressar amb una aproximació de l'1%, per al contingut de lligant, el percentatge que passi pel tamís de 0,063 mm i qualsevol contingut d'additius, s'ha d'expressar amb una aproximació del 0,1% - Granulometria: Els requisits per a la granulometria s'han d'expressar en forma dels valors màxim i mínim per selecció dels percentatges que passen pels tamisos 1,4 D, D, 2 mm i 0,063 mm. - El material quan es descarregui del mesclador, ha de tenir un aspecte homogeni amb els granulats totalment recoberts pel lligant i no han de tenir evidències d'aglomeracions dels granulats fins - Reacció al foc: La classificació respecte a la reacció al foc (Euroclasses) s'ha de determinar d'acord amb la norma UNE-EN 13501-1. - Resistència als combustibles, en aeroports (UNE-EN 13108-20): El material ha d'estar classificat en alguna de les categories següents: bona, moderada, pobre o sense requisit
MESCLES CONTINUES:
La designació del formigó asfàltic pot realitzar-se mitjançant dos sistemes:
- Procediment empíric: Especificació de la dosificació i requisits dels materials constitutius
- Procediment fonamental: Especificació de les característiques funcionals
El Codi de designació de la mescla s'ha de formular: AC D surf/base/bin lligant granulometria:
- AC: Formigó asfàltic
- D: Granulometria màxima del granulat
- surf/base/bin: ús previst, capa de rodadura/base/intermitja
- lligant: designació del lligant utilitzat
- granulometria: designació del tipus de granulometria al que correspon la mescla; densa (D), semidensa (S) o grossa (G)
- MAM:si la mescla es de mòdul alt
Requisits dels materials constitutius:
- En les mescles amb especificació empírica, el grau del betum ha de complir amb els valors especificats.
- En mescles amb especificació empírica per a capes de rodadura amb més del 10% en massa sobre el total de la mescla, d'asfalt reciclat provinent de mescles de betum de pavimentació, el lligant ha de complir amb l'especificat en l'apartat 4.2.2.2. de la UNE-EN 13108-1
- En mescles amb especificació empírica per a capes base o intermèdies amb més del 20% en massa sobre el total de la mescla, d'asfalt reciclat provinent de mescles de betum de pavimentació, el lligant ha de complir amb l'especificat en l'apartat 4.2.2.3. de la UNE-EN 13108-1 - Els tamisos de mida D i de mides compreses entre D i 2 mm s'han de seleccionar dels següents: - Sèrie bàsica més la sèrie 1 (UNE-EN 13043): 4 mm, 5,6 mm, 8 mm, 11,2 mm, 16 mm, 22,4 mm, 31,5 mm - Sèrie bàsica més la sèrie 2 (UNE-EN 13043): 4 mm, 6,3 mm, 8 mm, 10 mm, 12,5 mm, 14 mm, 16 mm, 20 mm, 31,5 mm El percentatge que passa pels tamisos D, 2 mm i 0,063 mm de la corba granulomètrica seleccionada, no ha d'excedir dels valors màxim i mínim especificats en la taula 1 o 2 de la UNE-EN 13108-1 - Contingut de forats (UNE-EN 13108-20): Ha d'estar entre els valors màxim i mínim seleccionats de les categories del contingut de forats de les taules 3 i 4 de l'UNE-EN 13108-1. - Sensibilitat a l'aigua (UNE-EN 13108-20): El valor declarat pel fabricant ha de ser igual o superior al corresponent a la categoria de coeficient de resistència a la tracció indirecta ITSR, segons l'especificat a la taula 5 de l'UNE-EN 13108-1. - Resistència a l'abrasió amb pneumàtics clavetejats (UNE-EN 13108-20): El valor declarat pel fabricant ha de ser igual o inferior al corresponent a la categoria del material, segons l'especificat a la taula 6 de l'UNE-EN 13108-1. - Resistència a la deformació permanent (UNE-EN 13108-20): El valor declarat pel fabricant ha de ser igual o inferior al corresponent a la categoria del material, segons l'especificat a les taules 7, 8 i 9 de l'UNE-EN 13108-1. - Resistència als fluids anti-gel, en aeroports (UNE-EN 13108-20): El valor declarat pel fabricant ha de ser igual o superior al corresponent a la classificació del material en alguna de les categories especificades a la taula 10 de l'UNE-EN 13108-1. - Temperatura de la mescla (UNE-EN 12697-13): En betum de grau de pavimentació la temperatura màxima de la mescla declarada pel fabricant, ha de ser menor que el límit superior especificat a la taula 11 de l'UNE-EN 13108-1. El fabricant ha de declarar la temperatura mínima en el moment de distribució de la mescla. En betums modificats, de grau alt de duresa o additius, es pot aplicar temperatures diferents. En aquest cas aquestes temperatures han d'estar declarades pel fabricant.
- Característiques de la mescla amb especificació empírica: - Contingut d'asfalt reciclat procedent de mescles de betum modificat o amb additiu modificador i/o en mescles amb betum modificat o modificador: - Capes de rodadura: <= 10% en massa - Capes de regularització, intermèdies o base: <= 20% en massa - Granulometria: S'ha de complir l'especificat en l'article 5.3.1.2 de la UNE-EN 13108-1 - Contingut de lligant: El valor declarat pel fabricant ha de ser com a mínim el corresponent a la categoria del producte segons l'especificat a la taula 13 de la UNE-EN 13108-1 - Additius: El fabricant ha d'especificar el tipus i la quantitat de cada additiu constitutiu - Valors Marshall, en aeroports (UNE-EN 13108-20): Els valors declarats pel fabricant han de complir l'especificat a l'article 5.3.2 de l'UNE-EN 13108-1, en funció de la categoria del material. - Percentatge de forats reblerts de betum (UNE-EN 13108-20): El valor declarat pel fabricant ha de complir els límits corresponents a la classificació del material en alguna de les categories especificades a les taules 18 i 19 de l'UNE-EN 13108-1.
- Percentatge de forats en el granulat mineral (UNE-EN 13108-20): El valor declarat pel fabricant ha de ser igual o superior al corresponent a la classificació del material en alguna de les categories especificades a la taula 20 de l'UNE-EN 13108-1.
- Contingut mínim de forats després de 10 revolucions (UNE-EN 13108-20): El valor declarat pel fabricant ha de complir els límits corresponents a la classificació del material en alguna de les categories especificades a la taula 21 de l'UNE-EN



Aquesta és una còpia impresa del document electrònic (Ref.: 29058716 QFDYW-7ZJND-XLBDV AF00DFABCC7BEDF2370CAB3149CCFA6416AE B450) generada amb l'aplicació informàtica Firmadoc. El document no requereix signatures. Mitjançant el codi de verificació pot comprovar la validesa de la signatura electrònica dels documents signats en l'adreça web: https://accede.diba.cat/verificador.jsp?codigo_entidad=elpapiol

13108-1.
- Característiques de la mescla amb especificació fonamental: - Contingut de lligant: >=3% - Rigidesa (UNE-EN 13108-20): Els valors declarats pel fabricant han de complir els valors màxim i mínim corresponents a la classificació del material en alguna de les categories especificades a les taules 22 i 23 de l'UNE-EN 13108-1. - Resistència a la deformació permanent. Assaig de compressió triaxial (UNE-EN 13108-20): Els valors declarats pel fabricant han de complir els valors màxims corresponents a la classificació del material en alguna de les categories especificades a la taula 24 de l'UNE-EN 13108-1. - Resistència a la fatiga (UNE-EN 13108-20): El valor declarat pel fabricant ha de complir el límit corresponent a la classificació del material en alguna de les categories especificades a la taula 25 de l'UNE-EN 13108-1.
MESCLES BITUMINOSES DE MÒDUL ALT:
El contingut de materials procedents de fresat de mescles bituminoses en calent, no pot superar el 10% de la massa total de la mescla.
Mòdul dinàmic a 20ºC (UNE-EN 12697-26): >= 11.000 MPa
Resistència a la fatiga (30Hz a 20ºC segons annex D UNE-EN 12697-24): >= 100 micres/m (valor de la deformació per a 1 milió de cicles)
CARACTERÍSTIQUES DE LES MESCLES CONTÍNUES PER A ÚS EN CARRETERES:
S'han considerat les mescles per a ferms de carreteres contemplades en l'article 542 del PG 3:
- Mescla bituminosa: Formigó asfàltic per a ús en ferms com a capa de rodadura, intermèdia, regularització o base
- Mescla bituminosa de mòdul alt: Formigó asfàltic per a ús en ferms com a capa intermèdia o base
El tipus i composició de la mescla ha de complir amb les especificacions de la norma UNE-EN 13108-1 complementades amb les indicacions dels epígrafs 542.3 i 542.5 del PG 3 vigent.
El lligant ha de complir les especificacions del article 542.2.2 del PG 3; el tipus de lligant hidrocarbonat segons la funció de la capa, ha d'estar entre els definits a les taules 542.1a o 542.1b del PG 3 segons correspongui.
Els granulats han de complir les indicacions del epígraf 542.2.3 del PG 3 vigent.

## 2.- CONDICIONS DE SUBMINISTRAMENT I EMMAGATZEMATGE

Subministrament: La mescla s'ha de transportar amb camions de caixa llisa i estanca, neta i tractada per a evitar l'adherència de la mescla.
La forma i alçària de la caixa ha de ser de manera que, en l'abocament en l'estenedora, el camió només la toqui mitjançant els rodets previstos per a aquest fi.
Durant el transport s'ha de protegir la mescla amb lones o altres cobertures, per tal d'evitar el refredament.
La mescla s'ha d'aplicar immediatament.

## 3.- UNITAT I CRITERI D'AMIDAMENT

Unitat d'amidament: la indicada a la descripció de l'element
Criteri d'amidament: quantitat necessària subministrada a l'obra
Aquest criteri inclou l'abonament del lligant hidrocarbonat i del pols mineral d'aportació utilitzats en la confecció de la mescla bituminosa.

## 4.- NORMATIVA DE COMPLIMENT OBLIGATORI

MESCLES CONTINUES:
UNE-EN 13108-1:2008 Mezclas bituminosas. Especificaciones de materiales. Parte 1: Hormigón bituminoso.
MESCLES PER A ÚS EN CARRETERES:
Orden de 6 de febrero de 1976 por la que se aprueba el Pliego de Prescripciones Técnicas Generales para Obras de Carreteras y Puentes (PG-3).
Orden FOM/2523/2014, de 12 de diciembre, por la que se actualizan determinados artículos del Pliego de Prescripciones Técnicas Generales para Obras de Carreteras y Puentes, relativos a materiales básicos, a firmes y pavimentos, y a señalización, balizamiento y sistemas de contención de vehículos (PG-3).

## 5.- CONDICIONS DE CONTROL DE RECEPCIÓ

CONDICIONS DE MARCATGE I CONTROL DE LA DOCUMENTACIÓ:
A l'albarà d'entrega o en la documentació que acompanya al producte, ha de constar com a mínim, la informació següent:
- Identificació del fabricant i de la planta de mescla
- Codi d'identificació de la mescla
- Com s'ha d'obtenir la totalitat dels detalls per tal de demostrar la conformitat amb l'UNE-EN
- Detalls de tots els additius
- Mescles continues - Designació de la mescla segons l'apartat 7 de la UNE-EN 13108-1 - Detalls de la conformitat amb els apartats 5.2.8 i 5.2.9 de la UNE-EN 13108-1 en mescles per a ús en aeroports
- Marcatge CE de conformitat amb el que disposa el Reial Decret 1328/1995, de 28 de juliol. El símbol normalitzat del marcatge CE s'ha d'acompanyar de la següent informació: - Número d'identificació de l'organisme de certificació - Nom o marca d'identificació i direcció registrada del fabricant - Les dues últimes xifres de l'any d'impressió del marcatge - El numero del certificat de conformitat CE o del certificat de control de producció en fàbrica - Referència a la norma europea EN - Descripció del producte: nom genèric, material i ús previst - Informació de les característiques essencials segons annex ZA de l'UNE-EN
El subministrador ha de posar a disposició de la DF en el cas que aquesta ho sol·liciti, la documentació següent, que acredita el marcatge CE, segons el sistema d'avaluació de conformitat aplicable, d'acord amb el que disposa l'apartat 7.2.1 del CTE: - Productes per a carreteres i altres vies de trànsit: - Sistema 2+: Declaració de Prestacions - Productes per a usos subjectes a reglamentacions sobre reacció al foc de Nivell o Classe: A***, D, E, F o CWFT****, - Productes per a usos subjectes a reglamentacions sobre reacció al foc de Nivell o Classe: A***, D, E, F o CWFT****. **** CWFT Classificació sense més assajos (basat en una Decisió de la Comissió publicada): - Sistema 4: Declaració de Prestacions - Productes per a usos subjectes a reglamentacions sobre reacció al foc de Nivell o Classe: (A, B, C)**. ** Materials el comportament dels quals enfront del foc no té perquè canviar durant el procés de producció: - Sistema 3: Declaració de Prestacions - Productes per a usos subjectes a reglamentacions sobre reacció al foc de Nivell o Classe: (A, B, C)*. * Materials el comportament dels quals enfront del foc pot ser que canviï durant el procés de producció (en general, aquells de composició química, per exemple, retardants del foc, o aquells en els quals un canvi en la seva composició pot dur a canvis en la seva reacció enfront del foc): - Sistema 1: Declaració de Prestacions
En el cas que el material declari contingut reciclat, el fabricant ha de mostrar, si se li demana, la documentació que acrediti aquest contingut.
CONDICIONS DE MARCATGE I CONTROL DE LA DOCUMENTACIÓ EN MESCLES BITUMINOSES PER A ÚS EN CARRETERES:
El fabricant ha de lliurar per a la seva aprovació la documentació relativa a la fórmula de treball indicada al epígraf 542.5.1 del PG 3 vigent.
OPERACIONS DE CONTROL EN MESCLES BITUMINOSES PER A ÚS EN CARRETERES:
Inspecció visual de les condicions de subministrament i recepció de la documentació del fabricant.
Cal fer una verificació documental de que els valors declarats en els documents que acompanyen el marcatge CE compleixen amb les especificacions definides en aquest plec.
- MESCLES CONTINUES:
- La DF pot disposar de les comprovacions o assaigs addicionals que consideri oportuns, en aquest cas s'han de realitzar segons l'especificat en l'apartat 542.9 del PG 3.
CRITERIS DE PRESA DE MOSTRES EN MESCLES BITUMINOSES PER A ÚS EN CARRETERES:
Els criteris de presa de mostres, per als assajos de materials i els de la mescla son els indicats als articles 542.9 i 543.9 del PG 3, segons correspongui.
Els controls s'han de realitzar segons les instruccions de la DF.
INTERPRETACIÓ DE RESULTATS I ACTUACIONS EN CAS D'INCOMPLIMENT:
No s'han d'utilitzar en les obres mescles sense la documentació exigida.
S'han de rebutjar les mescles que els valors declarats pel fabricant incompleixin amb les especificacions del plec de condicions.

---

**BB MATERIALS PER A PROTECCIONS I SENYALITZACIÓ**

**BBA MATERIALS PER A SENYALITZACIÓ HORITZONTAL**

**BBA0- MICROESFERES DE VIDRE PER A SENYALITZACIÓ**

## 0.- ELEMENTS QUE CONTEMPLA EL PLEC

BBA0-HOPP,BBA0-0SD6.

## 1.- DEFINICIÓ I CONDICIONS DELS ELEMENTS

Materials per a aplicació directa sobre la calçada d'una marca o sistema de senyalització vial horitzontal.
S'han considerat els materials següents:
- Materials base: - Pintures acríliques, acríliques en base aigua i alcídiques - Termoplàstics - Plàstics en fred



DOCUMENT
PROJECTE (TD99-010): **PROJECT_PE-ANSELM CLAVE**
**PART 3_23022024**

ALTRES DADES
Codi per a validació: **QFDYW-7ZJND-XLBDV**
Data d'emissió: **28 de Febrer de 2024 a les 12:09:54**
**Pàgina 108 de 317**

SIGNATURES

IDENTIFICADORS

ESTAT
**NO REQUEREIX SIGNATURES**

Aquesta és una còpia impresa del document electrònic (Ref.: 2905871 6 QFDYW-7ZJND-XLBDV AF00DFABCC7BEDF2370CAB3149CCFA6416AEB450) generada amb l'aplicació informàtica Firmadoc. El document no requereix signatures. Mitjançant el codi de verificació pot comprovar la validesa de la signatura electrònica dels documents signats en l'adreça web: https://accede.diba.cat/verificador.jsp?codigo_entidad=elpapiol

- Materials de post-barrejat: - Microesferes de vidre
MICROESFERES DE VIDRE:
Partícules de vidre transparents i esfèriques que, mitjançant la retrorreflexió dels feixos de llum incidents dels llums d'un vehicle cap al seu conductor proporciona visibilitat nocturna a les marques vials.
Les característiques següents han de complir amb els valors declarats pel fabricant, assajats segons la norma corresponent, dins del límit de tolerància indicat, en el seu cas.
- Índex de refracció, segons UNE-EN 1423: expressat com a classe - Classe A: >= 1,5 - Classe B: >= 1,7 - Classe C: >= 1,9
- Percentatge ponderat màxim de microesferes de vidre defectuoses, segons UNE-EN 1423: expressat com passa/no passa. - Microesferes de vidre defectuoses: <= 20% - Grans i partícules estranyes: <= 3% - Avaluant per separat les microesferes de diàmetre <1 mm i les de diàmetre igual >= 1 mm.
- Granulometria, segons UNE-EN 1423: expressada com a descripció tamís a tamís. Es determina mitjançant l'ús de tamisos seleccionats, d'acord amb les següents regles.

| Tamís (ISO 565 R 40/3) | Massa retinguda acumulada (% en pes) |
|---|---|
| Superior de seguretat | 0 a 2 |
| Superior nominal | 0 a 10 |
| Intermedis | N1 a N2 (*) |
| Inferior nominal | 95 a 100 |

* N2-N1 <= 40
- Substàncies perilloses, segons UNE-EN 1423: expressada com a classe per a cadascuna de les substàncies perilloses (Arsènic, Plom i Antimoni). - Classe 0: valor no requerit - Classe 1: <= 200 ppm (mg/kg)
- Resistència als agents químics; aigua, àcid clorhídric, clorur càlcic i sulfur sòdic, segons UNE-EN 1423: expressada com passa/no passa. Les microesferes de vidre no han de presentar cap alteració superficial (superfície blanquinosa i sense brillantor) quan entren en contacte amb l'aigua o els agents químics citats anteriorment.

2.- CONDICIONS DE SUBMINISTRAMENT I EMMAGATZEMATGE

MICROESFERES DE VIDRE:
Subministrament: En envàs tancat.
Emmagatzematge: En el seu envàs d'origen, sense que s'alterin les seves condicions.

3.- UNITAT I CRITERI D'AMIDAMENT

Unitat d'amidament: la indicada a la descripció de l'element
Criteri d'amidament: quantitat necessària subministrada a l'obra

4.- NORMATIVA DE COMPLIMENT OBLIGATORI

NORMATIVA GENERAL:
* Orden de 6 de febrero de 1976 por la que se aprueba el Pliego de Prescripciones Técnicas Generales para Obras de Carreteras y Puentes (PG-3).
* Orden FOM/2523/2014, de 12 de diciembre, por la que se actualizan determinados artículos del Pliego de Prescripciones Técnicas Generales para Obras de Carreteras y Puentes, relativos a materiales básicos, a firmes y pavimentos, y a señalización, balizamiento y sistemas de contención de vehículos (PG-3).
* Orden FOM/510/2018, de 8 de mayo, por la que se modifica la Orden FOM/2523/2014, de 12 de diciembre, por la que se actualizan determinados artículos del Pliego de Prescripciones Técnicas Generales para Obras de Carreteras y Puentes, relativos a materiales básicos, a firmes y pavimentos, y a señalización, balizamiento y sistemas de contención de vehículos (PG-3).
MICROESFERES DE VIDRE:
UNE-EN 1423:2013 Materiales para señalización vial horizontal. Materiales de postmezclado. Microesferas de vidrio, áridos antideslizantes y mezclas de ambos.

5.- CONDICIONS DE CONTROL DE RECEPCIÓ

CONTROL DE LA DOCUMENTACIÓ:
L'albarà lliurat per l'administrador ha de contenir la següent informació:
- Nom i direcció de l'empresa subministradora.
- Identificació del fabricant.
- Designació de la marca comercial.
- Quantitat de materials que es subministra.
- Identificació dels lots (referència) de cadascun dels materials subministrats.
- Data de fabricació.
CONDICIONS DE MARCATGE I CONTROL DE LA DOCUMENTACIÓ DE LES MICROESFERES DE VIDRE:
El subministrador ha de posar a disposició de la DF en el cas que aquesta ho sol·liciti, la documentació següent, que acredita el marcatge CE, segons el sistema d'avaluació de conformitat aplicable, d'acord amb el que disposa l'apartat 7.2.1 del CTE: - Productes per a zones aptes per a la circulació: - Sistema 1: Declaració de Prestacions
Cada envàs ha de portar en un lloc visible el marcatge CE de conformitat amb el que disposa el Reial Decret 1328/1995 de 28 de juliol, que a més haurà de tenir la següent informació:
- Nom o marca d'identificació del fabricant i direcció registrada
- Les dues últimes xifres de l'any de fabricació del producte
- Número del certificat de conformitat CE
- El número i any d'aquesta norma Europea (UNE-EN 1423)
- Descripció del producte
- El número de lot i massa neta
- La presència eventual de tractaments superficials i la seva finalitat
- Indicacions que permetin identificar les característiques harmonitzades del producte: - Índex de refracció - Granulometria - Resistència a la fragmentació (per a granulats antilliscants) - En cas de mescla de microesferes de vidre i granulats antilliscants, les proporcions d'ambdós.
Declaració de prestacions d'acord amb el que estableix l'annex ZA de la norma UNE-EN 1423.
Declaració del fabricant amb les característiques d'identificació que figuren a la norma UNE-EN 12802.
OPERACIONS DE CONTROL DE LES MICROESFERES DE VIDRE:
Els punts de control més destacables són els següents:
- Comprovació de la documentació.
- Inspecció visual del subministrament.
- Determinació de les següents característiques, segons UNE-EN 1423: - Granulometria - Índex de refracció - Percentatge de microesferes defectuoses - Tractament superficial
- La DF podrà determinar la realització dels assajos d'identificació descrits a la norma UNE-EN 12802.
CRITÈRI DE PRESA DE MOSTRES:
Es seguiran els criteris de la DF i els criteris de les normes de procediment indicades a cada assaig.
INTERPRETACIÓ DE RESULTATS I ACTUACIONS EN CAS D'INCOMPLIMENT:
Es rebutjaran els aplecs amb documentació, acreditacions o característiques declarades que no compleixin amb els requisits especificats per a ells, i aquells sobre els s'hagin efectuat assajos d'identificació i no compleixin amb els requisits i toleràncies que estableix la norma UNE-EN 12802.
Els aplecs rebutjats podran presentar-se a una nova inspecció, amb els seus corresponents assajos de control de qualitat, sempre que s'acrediti que s'han eliminat les partides defectuoses o s'han corregit els seus defectes.

---

**BB MATERIALS PER A PROTECCIONS I SENYALITZACIÓ**

**BBA MATERIALS PER A SENYALITZACIÓ HORITZONTAL**

**BBA1- PINTURA PER A MARQUES VIALS**

0.- ELEMENTS QUE CONTEMPLA EL PLEC

BBA1-2XWQ.

1.- DEFINICIÓ I CONDICIONS DELS ELEMENTS

Materials per a aplicació directa sobre la calçada d'una marca o sistema de senyalització vial horitzontal.
S'han considerat els materials següents:
- Materials base: - Pintures acríliques, acríliques en base aigua i alcídiques - Termoplàstics - Plàstics en fred
- Materials de post-barrejat: - Microesferes de vidre



ESTAT
NO REQUEREIX SIGNATURES

IDENTIFICADORS

SIGNATURES

DOCUMENT
PROJECTE (TD99-010): PROJECT_PE-ANSELM CLAVE
PART 3_23022024

ALTRES DADES
Codi per a validació: QFDYW-7ZJND-XLBDV
Data d'emissió: 28 de Febrer de 2024 a les 12:09:54
Pàgina 109 de 317

Aquesta és una còpia impresa del document electrònic (Ref.: 2905871 6 QFDYW-7ZJND-XLBDV AF00DFABCC78EDF2370CAB3149CCFA6416AB450) generada amb l'aplicació informàtica Firmadoc. El document no requereix signatures. Mitjançant el codi de verificació pot comprovar la validesa de la signatura electrònica dels documents signats en l'adreça web: https://accede.diba.cat/verificador.jsp?codigo_entidad=elpapiol

DOCUMENT
PROJECTE (TD99-010): **PROJECT_PE-ANSELM CLAVE**
**PART 3_23022024**

ALTRES DADES
Codi per a validació: **QFDYW-7ZJND-XLBDV**
Data d'emissió: **28 de Febrer de 2024 a les 12:09:54**
**Pàgina 110 de 317**

SIGNATURES

IDENTIFICADORS

ESTAT
**NO REQUEREIX SIGNATURES**



PINTURES, TERMOPLÀSTICS I PLÀSTICS EN FRED:
Pintura: producte líquid que conté lligants, pigments, estenedors, dissolvents i additius. Es subministra en forma mono o multicomponent. Quan s'aplica, es forma una pel·lícula cohesionada a través d'un procés d'evaporació del dissolvent i/o un procés químic.
Termoplàstics: producte de marcatge, lliure de dissolvents, que es subministra en forma de bloc, gransa o pols. S'escalfa fins a fondre's i, en aquest moment, s'aplica. La pel·lícula cohesionada es forma mitjançant refredament.
Plàstics en fred: Producte viscós que es subministra en dos components o en forma multicomponent (almenys un component principal i un enduridor) i lliure de dissolvents. La pel·lícula cohesionada es forma mitjançant reacció química després de barrejar els components.
El fabricant ha de declarar, per a cada material base especificat, les següents característiques d'identificació definides a les normes UNE-EN 12802 i UNE-EN 1871, assajades segons la norma corresponent:
- Densitat, segons UNE-EN ISO 2811-1: pintures, termoplàstics i plàstics en fred
- Color, segons UNE-EN 1871: pintures, termoplàstics i plàstics en fred
- Factor de luminància, segons UNE-EN 1871: pintures, termoplàstics i plàstics en fred
- Poder de cobertura, segons UNE-EN ISO 2814: pintures
- Contingut en sòlids, segons UNE-EN 12802: pintures
- Contingut en lligant, segons UNE-EN 12802: pintures, termoplàstics i plàstics en fred
- Contingut en dissolvents, segons UNE-EN 12802: pintures
- Viscositat, segons UNE-EN 12802: pintures
- Contingut en cendres, segons UNE-EN 12802: pintures, termoplàstics i plàstics en fred
- Contingut en microesferes de vidre, segons UNE-EN 12802: termoplàstics i plàstics en fred

Les pintures, termoplàstics i plàstics en fred de color blanc per a ús en marques vials de carreteres, han de complir els requisits per a les característiques físiques, assajats segons la norma corresponent:
- Color, segons UNE-EN 1871: complirà els valors de la taula 700.2.a del PG 3 vigent
- Factor de luminància, segons UNE-EN 1871: - Pintures: classe LF7 - Termoplàstics i plàstics en fred: classe LF6
- Estabilitat a l'emmagatzematge, segons UNE-EN 1871: - Pintures: >= 4
- Envelliment artificial accelerat, segons UNE-EN 1871: - Color: complirà els valors de la taula 700.2.a del PG 3 vigent
- Factor de luminància: classe UV1
- Resistència al sagnat, segons UNE-EN 1871: - Pintures: classe BR2 (exigible en aplicacions directes sobre paviment bituminós)
- Resistència als àlcalis, segons UNE-EN 1871: passa (exigible en aplicacions directes sobre paviments de formigó)
- Punt de reblaniment, segons UNE-EN 1871: - Termoplàstics: classe >= SP3
- Estabilitat a la calor (UNE-EN 1871): - Termoplàstics: color com a la taula 700.2.a del PG 3 vigent i classe UV2 per al factor de luminància.

2.- CONDICIONS DE SUBMINISTRAMENT I EMMAGATZEMATGE

PINTURA, TERMOPLÀSTICS I PLÀSTICS EN FRED:
Subministrament: En envàs hermètic que conservi les propietats de la pintura.
Emmagatzematge: L'envàs s'ha de col·locar en posició invertida, en llocs ventilats i no exposats al sol. No s'han d'emmagatzemar envasos que hagin estat oberts més de 18 h.

3.- UNITAT I CRITERI D'AMIDAMENT

Unitat d'amidament: la indicada a la descripció de l'element
Criteri d'amidament: quantitat necessària subministrada a l'obra

4.- NORMATIVA DE COMPLIMENT OBLIGATORI

NORMATIVA GENERAL:
* Orden de 6 de febrero de 1976 por la que se aprueba el Pliego de Prescripciones Técnicas Generales para Obras de Carreteras y Puentes (PG-3).
* Orden FOM/2523/2014, de 12 de diciembre, por la que se actualizan determinados artículos del Pliego de Prescripciones Técnicas Generales para Obras de Carreteras y Puentes, relativos a materiales básicos, a firmes y pavimentos, y a señalización, balizamiento y sistemas de contención de vehículos (PG-3).
* Orden FOM/510/2018, de 8 de mayo, por la que se modifica la Orden FOM/2523/2014, de 12 de diciembre, por la que se actualizan determinados artículos del Pliego de Prescripciones Técnicas Generales para Obras de Carreteras y Puentes, relativos a materiales básicos, a firmes y pavimentos, y a señalización, balizamiento y sistemas de contención de vehículos (PG-3).
PINTURA, TERMOPLÀSTICS I PLÀSTICS EN FRED:
* UNE-EN 1871:2000 Materiales para señalización vial horizontal. Propiedades físicas.
* UNE-EN 12802:2012 Materiales para señalización vial horizontal. Métodos de laboratorio para la identificación.

5.- CONDICIONS DE CONTROL DE RECEPCIÓ

CONTROL DE LA DOCUMENTACIÓ:
L'albarà lliurat per l'administrador ha de contenir la següent informació:
- Nom i direcció de l'empresa subministradora.
- Identificació del fabricant.
- Designació de la marca comercial.
- Quantitat de materials que es subministra.
- Identificació dels lots (referència) de cadascun dels materials subministrats.
- Data de fabricació.

CONTROL DE LA DOCUMENTACIÓ DE LES PINTURES, TERMOPLÀSTICS I PLÀSTICS EN FRED:
El subministrador ha de posar a disposició de la DF la següent documentació que acredita el compliment de les prestacions exigides:
Pintures, termoplàstics i plàstics en fred de color blanc:
- Declaració de prestacions referit al sistema de senyalització vial del qual formi part, incloent la composició i identificació del sistema: material base, materials de pre-mesclat i/o post-mesclat, dosificacions i instruccions d'aplicació, d'acord amb un dels següents procediments: - Document d'Idoneïtat Técnica Europeu (DITE) - Avaluació Tècnica Europea (ETE)
- Declaració del fabricant amb les característiques físiques definides per a cada material base a la taula 700.3 del PG 3 vigent.
- Declaració del fabricant amb les característiques d'identificació definides per a cada material base a la taula 700.5 del PG 3 vigent.

Pintures, termoplàstics i plàstics en fred de color vermell i negre:
- Declaració de prestacions en base a l'assaig de durabilitat, segons UNE-EN 13197 realitzat per un laboratori acreditat, que inclourà la identificació del sistema.
- Declaració del fabricant amb les característiques d'identificació que figuren a la taula 700.5 del PG 3 vigent per als colors negre i vermell.

OPERACIONS DE CONTROL PER A PINTURA:
Els punts de control més destacables són els següents:
- Comprovació de la documentació.
- Inspecció visual del subministrament.
- La DF podrà determinar la realització d'assajos d'algunes o totes les característiques especificades a la taula 700.5 del PG 3 vigent.

CRITERI DE PRESA DE MOSTRES:
Es seguiran els criteris de la DF i els criteris de les normes de procediment indicades a cada assaig.
INTERPRETACIÓ DE RESULTATS I ACTUACIONS EN CAS D'INCOMPLIMENT:
Es rebutjaran els aplecs amb documentació, acreditacions o característiques declarades que no compleixin amb els requisits especificats per a ells, i aquells sobre els s'hagin efectuat assajos d'identificació i no compleixin amb els requisits i toleràncies que estableix la norma UNE-EN 12802.
Els aplecs rebutjats podran presentar-se a una nova inspecció, amb els seus corresponents assajos de control de qualitat, sempre que s'acrediti que s'han eliminat les partides defectuoses o s'han corregit els seus defectes.

---

**BB MATERIALS PER A PROTECCIONS I SENYALITZACIÓ**

**BBM MATERIALS PER A PROTECCIONS DE VIALITAT**

**BBM7- SENYAL CIRCULAR**

0.- ELEMENTS QUE CONTEMPLA EL PLEC

BBM7-0RYL.

1.- DEFINICIÓ I CONDICIONS DELS ELEMENTS

Elements per a col·locar verticalment, destinats a informar i ordenar la circulació en vies utilitzades per vehicles i/o



Aquesta és una còpia impresa del document electrònic (Ref:: 29058716 QFDYW-7ZJND-XLBDV AF00DFABCC78EDF2370CAB3149CCFA6416AEB450) generada amb l'aplicació informàtica Firmadoc. El document no requereix signatures. Mitjançant el codi de verificació pot comprovar la validesa de la signatura electrònica dels documents signats en l'adreça web: https://accede.diba.cat/verificador.jsp?codigo_entidad=elpapiol

vianants.
S'han considerat els elements següents: - Senyals de contingut fix, aquelles que tenen un contingut preestablert pel "Catálogo de señales verticales de circulación" publicat per la Dirección General de Carreteras; únicament varien la mida i els números que inclouen en alguns casos.
S'han considerat els materials següents: - Alumini anoditzat. - Acer galvanitzat
S'han considerat els acabats següents: - Amb pintura no reflectora - Amb làmina retrorreflectant.
CARACTERÍSTIQUES GENERALS:
La placa senyal ha d'estar formada per l'estampació d'una planxa, d'alumini anoditzat o d'acer galvanitzat, amb els elements de reforç i ancoratge necessaris per als seu ancoratge i recoberta amb l'acabat que li sigui propi, pintura no reflectora, o làmina retrorreflectant.
La utilització de materials d'una altra naturalesa haurà de ser aprovada per la DF.
La superfície metàl·lica ha de ser neta, llisa, sense porus, sense corrosió i resistent a la intempèrie.
No ha de tenir ratllades, bonys ni d'altres defectes superficials.
El substrat de les senyals i cartells verticals de circulació compliran amb les indicacions de la norma UNE-EN 12899-1.
No s'admetran les següents classes (d'acord amb la UNE-EN 12899-1): - P1 per a la perforació de la cara de la senyal (cara de la senyal amb perforacions a la seva superfície a una distancia no inferior a cent cinquanta mil·límetres ( 150 mm)). - E1 per a les vores de la placa de la senyal (les vores de la senyal no estan protegides, el substrat es una placa plana). - SP0 per a la protecció de la superfície de la placa de la senyal (sense cap protecció de la superfície de la senyal front a la corrosió).
Tindran les dimensions, colors i composició indicades a la DT, d'acord amb el Capítol VI/Secció 4ª, del "Reglamento General de Circulación", així com la vigent Norma 8.1-IC "Señalización vertical" de la Instrucción de Carreteras.
Les estructures i elements d'acer han de ser conformes a la Norma EN 1993-1-1.
Les estructures i elements d'alumini han de ser conformes a la Norma EN 1999-1-1.
Les característiques de les senyals i cartells han de ser les especificades a la Taula /01.1 del PG 3/75 MOD 11-OM.
No s'admetrà la utilització de les classes següents: - Pressió de vent: Classe WL2 - Pressió deguda a la neu: Classe DSL0 - Carregues puntuals: Classe PL0 - Deformació temporal màxima a flexió: Classe TDB4 - Deformació temporal màxima a torsió: Classe TDT0
Només s'admetran les senyals i cartells verticals de circul·lació per als que els coeficients parcials de seguretat per a les càrregues utilitzades siguin de la classe PAF2.
ACABAT AMB LÀMINA RETRORREFLECTANT:
Els materials retrorreflectants constituïts per microesferes de classe RA1 i classe RA2, han de ser conformes amb les característiques visuals (coordenades cromàtiques, factor de luminància, coeficient de retrorreflexió, durabilitat) i de resistència a la caiguda d'una massa, de la norma UNE-EN 12899-1.
Els materials microprismàtics de classe RA1, RA2 y RA3 compliran les característiques de les normes UNE-EN 12899-1 i UNE 135340.
ACABAT AMB PINTURA NO RETRORREFLECTANT:
Ha de estar exempta de corrosió, i no tenir defectes que impedeixin la seva visibilitat o identificació correctes, com ara bonys, etc.
La pel·lícula seca de pintura ha de tenir un aspecte uniforme, brillant, sense grans o qualsevol altra imperfecció superficial
Els colors han d'estar dins dels límits cromàtics i de factor de luminància especificats a la norma UNE 135331
Brillantor especular a 60°C: > 50%
Adherència (assaig 4.4): <= 1, No han d'aparèixer dents de serra
Resistència a l'impacte (assaig 4.5): Sense trencament
Resistència a la immersió en aigua (assaig 4.6): - Immediatament després de l'assaig : Sense ampolles, arrugues ni reblaniments - A les 24 hores: Brillantor especular >= 90% brillantor abans d'assaig
Resistència a la boira salina: Ha de complir especificacions art.3.7
Resistència a la calor i al fred (assaig 4.8 i 4.9): - No hi ha d'haver ampolles, pèrdua d'adherència o defectes apreciables
Envelliment artificial: Ha de complir les condicions art. 3.9.
Envelliment natural: Ha de complir les condicions de l'article 3.10
Tots aquests valors s'han de comprovar d'acord amb l'UNE 135331.

2.- CONDICIONS DE SUBMINISTRAMENT I EMMAGATZEMATGE

Subministrament: Embalades individualment o agrupades en embalatge rígid de fusta o metàl·lic. A l'exterior ha de figurar el símbol de les plaques i el nombre d'unitats.
Emmagatzematge: Assentades en horitzontal en llocs secs, ventilats i sense contacte directe amb el terra.

3.- UNITAT I CRITERI D'AMIDAMENT

Unitat d'amidament: la indicada a la descripció de l'element
Criteri d'amidament: quantitat necessària subministrada a l'obra

4.- NORMATIVA DE COMPLIMENT OBLIGATORI

NORMATIVA GENERAL:
* Orden de 6 de febrero de 1976 por la que se aprueba el Pliego de Prescripciones Técnicas Generales para Obras de Carreteras y Puentes (PG-3).
* Orden FOM/2523/2014, de 12 de diciembre, por la que se actualizan determinados artículos del Pliego de Prescripciones Técnicas Generales para Obras de Carreteras y Puentes, relativos a materiales básicos, a firmes y pavimentos, y a señalización, balizamiento y sistemas de contención de vehículos (PG-3).
* Orden FOM/534/2014, de 20 de marzo, por la que se aprueba la norma 8.1-IC señalización vertical de la Instrucción de Carreteras.
* UNE-EN 12899-1:2009 Señales verticales fijas de circulación. Parte 1: Señales fijas.
* UNE 135331:2011 Señalización vertical. Señales metálicas permanentes. Zona no retrorreflectante. Pinturas. Características y métodos de ensayo.

5.- CONDICIONS DE CONTROL DE RECEPCIÓ

CONDICIONS DE MARCATGE I CONTROL DE LA DOCUMENTACIÓ:
El fabricant ha de facilitar la informació del producte. Quan la mateixa no es pugui marcar sobre el producte, ha d'estar a la documentació que l'acompanyi. En aquest cas el producte ha de tenir un codi d'identificació.
Tots els productes y components de les senyals verticals fixes de circulació estaran marcats al se revers de forma clara i duradora amb la següent informació:
- Símbol del marcatge CE
- Número de identificació del organisme de certificació
- Nom o marca distintiva de identificació i adreça registrada del fabricant
- Els 2 últims dígits del any en que es va fixar el marcat
- Número de certificat de conformitat CE o del certificat de control de producció a fàbrica si procedeix
- Referència a la norma europea: EN 12899-1:2007
- Descripció del producte: nom genèric, material, dimensions i us previst
- Informació sobre aquelles característiques essencials que procedeixin recollides a les taules ZA.1 a ZA.6 de la norma EN 12899-1:2007, indicades segons l'apartat ZA.3 de la mateixa norma.
-
El fabricant o subministrador ha de facilitar la informació següent:
- Instruccions de muntatge i instal·lació de la senyal
- Dades sobre qualsevol limitació de la ubicació de la senyal
- Instruccions d'us i manteniment i neteja de la senyal, incloses les instruccions per al canvi de làmpades si fos el cas
El fabricant facilitarà a la DO, amb cada subministrament, un albarà amb documentació annexa que contingui, entre altres, les següents dades:
- Nom i adreça de la empresa subministradora
- Data de subministrament
- Identificació de la fàbrica que ha produït el material
- Identificació del vehicle que el transporta
- Quantitat subministrada i designació de la marca comercial
OPERACIONS DE CONTROL:
La DO podrà comprovar sobre una mostra representativa dels materials subministrats, que la marca, referència i característiques dels mateixos es corresponent amb la declarada a la documentació que els acompanya, en especial les dimensions de les senyals i cartells verticals, així como la retrorreflexió del material.
CRITERIS DE PRESA DE MOSTRES:
La presa de mostres, es realitzarà d'acord a les indicacions de l'Orden FOM/2523/2014.
INTERPRETACIÓ DE RESULTATS I ACTUACIONS EN CAS D'INCOMPLIMENT:
No s'utilitzaran materials que no arribin acompanyats del corresponent certificat de qualitat del fabricant, d'acord a les especificacions del plec.
Els assaigs d'identificació han de resultar conformes a les especificacions. En cas d'incompliment, es repetirà l'assaig corresponent sobre les mostres reservades, acceptant-ne el subministrament si els dos resultats són satisfactoris.
Es considera unitat defectuosa aquella que presenta algun incompliment en les operacions de control definides.

---

**BB MATERIALS PER A PROTECCIONS I SENYALITZACIÓ**



DOCUMENT
PROJECTE (TD99-010): **PROJECT_PE-ANSELM CLAVE**
**PART 3_23022024**

IDENTIFICADORS

ESTAT
**NO REQUEREIX SIGNATURES**

SIGNATURES

ALTRES DADES
Codi per a validació: **QFDYW-7ZJND-XLBDV**
Data d'emissió: **28 de Febrer de 2024 a les 12:09:54**
**Pàgina 111 de 317**

Aquesta és una còpia impresa del document electrònic (Ref.: 29058716 QFDYW-7ZJND-XLBDV AF00DFABCC78EDF2370CAB3149CCFA6416AB450) generada amb l'aplicació informàtica Firmadoc. El document no reuneix signatures. Mitjançant el codi de verificació pot comprovar la validesa de la signatura electrònica dels documents signats en l'adreça web: https://accede.diba.cat/verificador.jsp?codigo_entidad=elpapiol

DOCUMENT
PROJECTE (TD99-010): **PROJECT_PE-ANSELM CLAVE**
**PART 3_23022024**

ALTRES DADES
Codi per a validació: **QFDYW-7ZJND-XLBDV**
Data d'emissió: **28 de Febrer de 2024 a les 12:09:54**
**Pàgina 112 de 317**

IDENTIFICADORS

SIGNATURES

ESTAT
**NO REQUEREIX SIGNATURES**

Ajuntament del Papiol

AJTecnics

**BBM MATERIALS PER A PROTECCIONS DE VIALITAT**

**BBM9- SENYAL INFORMATIU**

0.- ELEMENTS QUE CONTEMPLA EL PLEC

BBM9-0S0P,BBM9-0S0R.

1.- DEFINICIÓ I CONDICIONS DELS ELEMENTS

Elements per a col·locar verticalment, destinats a informar i ordenar la circulació en vies utilitzades per vehicles i/o vianants.
S'han considerat els elements següents: - Senyals de contingut fix, aquelles que tenen un contingut preestablert pel "Catálogo de señales verticales de circulación" publicat per la Dirección General de Carreteras; únicament varien la mida i els números que inclouen en alguns casos. - Panells complementaris, aquells que acompanyen a les senyals verticals de contingut fix i acoten la seva prescripció.
S'han considerat els materials següents: - Alumini anoditzat. - Acer galvanitzat
S'han considerat els acabats següents: - Amb pintura no reflectora - Amb làmina retrorreflectant.
CARACTERÍSTIQUES GENERALS:
La placa senyal ha d'estar formada per l'estampació d'una planxa, d'alumini anoditzat o d'acer galvanitzat, amb els elements de reforç i ancoratge necessaris per als seu ancoratge i recoberta amb l'acabat que li sigui propi, pintura no reflectora, o làmina retrorreflectant.
La utilització de materials d'una altra naturalesa haurà de ser aprovada per la DF.
La superfície metàl·lica ha de ser neta, llisa, sense porus, sense corrosió i resistent a la intempèrie.
No ha de tenir ratllades, bonys ni d'altres defectes superficials.
El substrat de les senyals i cartells verticals de circulació compliran amb les indicacions de la norma UNE-EN 12899-1.
No s'admetran les següents classes (d'acord amb la UNE-EN 12899-1): - P1 per a la perforació de la cara de la senyal (cara de la senyal amb perforacions a la seva superfície a una distancia no inferior a cent cinquanta mil·límetres ( 150 mm)). - E1 per a les vores de la placa de la senyal (les vores de la senyal no estan protegides, el substrat es una placa plana). - SP0 per a la protecció de la superfície de la placa de la senyal (sense cap protecció de la superfície de la senyal front a la corrosió).
Tindran les dimensions, colors i composició indicades a la DT, d'acord amb el Capítol VI/Secció 4ª, del "Reglamento General de Circulación", així com la vigent Norma 8.1-IC "Señalización vertical" de la Instrucción de Carreteras.
Les estructures i elements d'acer han de ser conformes a la Norma EN 1993-1-1.
Les estructures i elements d'alumini han de ser conformes a la Norma EN 1999-1-1.
Les característiques de les senyals i cartells han de ser les especificades a la Taula /01.1 del PG 3/75 MOD 11-OM.
No s'admetrà la utilització de les classes següents: - Pressió de vent: Classe WL2 - Pressió deguda a la neu: Classe DSL0 - Carregues puntuals: Classe PL0 - Deformació temporal màxima a flexió: Classe TDB4 - Deformació temporal màxima a torsió: Classe TDT0
Només s'admetran les senyals i cartells verticals de circul·lació per als que els coeficients parcials de seguretat per a les càrregues utilitzades siguin de la classe PAF2.
ACABAT AMB LÀMINA RETRORREFLECTANT:
Els materials retrorreflectants constituïts per microesferes de classe RA1 i classe RA2, han de ser conformes amb les característiques visuals (coordenades cromàtiques, factor de luminància, coeficient de retrorreflexió, durabilitat) i de resistència a la caiguda d'una massa, de la norma UNE-EN 12899-1.
Els materials microprismàtics de classe RA1, RA2 y RA3 compliran les característiques de les normes UNE-EN 12899-1 i UNE 135340.
ACABAT AMB PINTURA NO RETRORREFLECTANT:
Ha de estar exempta de corrosió, i no tenir defectes que impedeixin la seva visibilitat o identificació correctes, com ara bonys, etc.
La pel·lícula seca de pintura ha de tenir un aspecte uniforme, brillant, sense grans o qualsevol altra imperfecció superficial
Els colors han d'estar dins dels límits cromàtics i de factor de luminància especificats a la norma UNE 135331
Brillantor especular a 60°C: > 50%
Adherència (assaig 4.4): <= 1, No han d'aparèixer dents de serra
Resistència a l'impacte (assaig 4.5): Sense trencament
Resistència a la immersió en aigua (assaig 4.6): - Immediatament després de l'assaig : Sense ampolles, arrugues ni reblaniments - A les 24 hores: Brillantor especular >= 90% brillantor abans d'assaig
Resistència a la boira salina: Ha de complir especificacions art.3.7
Resistència a la calor i al fred (assaig 4.8 i 4.9): - No hi ha d'haver ampolles, pèrdua d'adherència o defectes apreciables
Envelliment artificial: Ha de complir les condicions art. 3.9.
Envelliment natural: Ha de complir les condicions de l'article 3.10
Tots aquests valors s'han de comprovar d'acord amb l'UNE 135331.

2.- CONDICIONS DE SUBMINISTRAMENT I EMMAGATZEMATGE

Subministrament: Embalades individualment o agrupades en embalatge rígid de fusta o metàl·lic. A l'exterior ha de figurar el símbol de les plaques i el nombre d'unitats.
Emmagatzematge: Assentades en horitzontal en llocs secs, ventilats i sense contacte directe amb el terra.

3.- UNITAT I CRITERI D'AMIDAMENT

Unitat d'amidament: la indicada a la descripció de l'element
Criteri d'amidament: quantitat necessària subministrada a l'obra

4.- NORMATIVA DE COMPLIMENT OBLIGATORI

NORMATIVA GENERAL:
* Orden de 6 de febrero de 1976 por la que se aprueba el Pliego de Prescripciones Técnicas Generales para Obras de Carreteras y Puentes (PG-3).
* Orden FOM/2523/2014, de 12 de diciembre, por la que se actualizan determinados artículos del Pliego de Prescripciones Técnicas Generales para Obras de Carreteras y Puentes, relativos a materiales básicos, a firmes y pavimentos, y a señalización, balizamiento y sistemas de contención de vehículos (PG-3).
* Orden FOM/534/2014, de 20 de marzo, por la que se aprueba la norma 8.1-IC señalización vertical de la Instrucción de Carreteras.
* UNE-EN 12899-1:2009 Señales verticales fijas de circulación. Parte 1: Señales fijas.
* UNE 135331:2011 Señalización vertical. Señales metálicas permanentes. Zona no retrorreflectante. Pinturas. Características y métodos de ensayo.

5.- CONDICIONS DE CONTROL DE RECEPCIÓ

CONDICIONS DE MARCATGE I CONTROL DE LA DOCUMENTACIÓ:
El fabricant ha de facilitar la informació del producte. Quan la mateixa no es pugui marcar sobre el producte, ha d'estar a la documentació que l'acompanyi. En aquest cas el producte ha de tenir un codi d'identificació.
Tots els productes y components de les senyals verticals fixes de circulació estaran marcats al se revers de forma clara i duradora amb la següent informació:
- Símbol del marcatge CE
- Número de identificació del organisme de certificació
- Nom o marca distintiva de identificació i adreça registrada del fabricant
- Els 2 últims dígits del any en que es va fixar el marcat
- Número de certificat de conformitat CE o del certificat de control de producció a fàbrica si procedeix
- Referència a la norma europea: EN 12899-1:2007
- Descripció del producte: nom genèric, material, dimensions i us previst
- Informació sobre aquelles característiques essencials que procedeixin recollides a les taules ZA.1 a ZA.6 de la norma EN 12899-1:2007, indicades segons l'apartat ZA.3 de la mateixa norma.
-
El fabricant o subministrador ha de facilitar la informació següent:
- Instruccions de muntatge i instal·lació de la senyal
- Dades sobre qualsevol limitació de la ubicació de la senyal
- Instruccions d'us i manteniment i neteja de la senyal, incloses les instruccions per al canvi de làmpades si fos el cas
El fabricant facilitarà a la DO, amb cada subministrament, un albarà amb documentació annexa que contingui, entre altres, les següents dades:
- Nom i adreça de la empresa subministradora
- Data de subministrament
- Identificació de la fàbrica que ha produït el material
- Identificació del vehicle que el transporta
- Quantitat subministrada i designació de la marca comercial
OPERACIONS DE CONTROL:
La DO podrà comprovar sobre una mostra representativa dels materials subministrats, que la marca, referència i característiques dels mateixos es corresponent amb la declarada a la documentació que els acompanya, en especial les dimensions de les senyals i cartells verticals, així como la retrorreflexió del material.
CRITERIS DE PRESA DE MOSTRES:
La presa de mostres, es realitzarà d'acord a les indicacions de l'Orden FOM/2523/2014.



Aquesta és una còpia impresa del document electrònic (Ref.: 29058716 QFDYW-7ZJND-XLBDV AF00DFABCC78EDF2370CAB3149CCFA6416AB450) generada amb l'aplicació informàtica Firmadoc. El document no requereix signatures. Milloreant el codi de verificació pot comprovar la validesa de la signatura electrònica dels documents signats en l'adreça web: https://accede.diba.cat/verificador.jsp?codigo_entidad=elpapiol

INTERPRETACIÓ DE RESULTATS I ACTUACIONS EN CAS D'INCOMPLIMENT:
No s'utilitzaran materials que no arribin acompanyats del corresponent certificat de qualitat del fabricant, d'acord a les especificacions del plec.
Els assaigs d'identificació han de resultar conformes a les especificacions. En cas d'incompliment, es repetirà l'assaig corresponent sobre les mostres reservades, acceptant-ne el subministrament si els dos resultats són satisfactoris.
Es considera unitat defectuosa aquella que presenta algun incompliment en les operacions de control definides.

---

**BB MATERIALS PER A PROTECCIONS I SENYALITZACIÓ**

**BBM MATERIALS PER A PROTECCIONS DE VIALITAT**

**BBMB- SENYAL OCTOGONAL**

0.- ELEMENTS QUE CONTEMPLA EL PLEC

BBMB-0RZC.

Plec de condicions
1.- DEFINICIÓ I CONDICIONS DELS ELEMENTS

Elements per a col·locar verticalment, destinats a informar i ordenar la circulació en vies utilitzades per vehicles i/o vianants.
S'han considerat els elements següents: - Senyals de contingut fix, aquelles que tenen un contingut preestablert pel "Catálogo de señales verticales de circulación" publicat per la Dirección General de Carreteras; únicament varien la mida i els números que inclouen en alguns casos.
S'han considerat els materials següents: - Alumini anoditzat. - Acer galvanitzat
S'han considerat els acabats següents: - Amb pintura no reflectora - Amb làmina retrorreflectant.
CARACTERÍSTIQUES GENERALS:
La placa senyal ha d'estar formada per l'estampació d'una planxa, d'alumini anoditzat o d'acer galvanitzat, amb els elements de reforç i ancoratge necessaris per als seu ancoratge i recoberta amb l'acabat que li sigui propi, pintura no reflectora, o làmina retrorreflectant.
La utilització de materials d'una altra naturalesa haurà de ser aprovada per la DF.
La superfície metàl·lica ha de ser neta, llisa, sense porus, sense corrosió i resistent a la intempèrie.
No ha de tenir ratllades, bonys ni d'altres defectes superficials.
El substrat de les senyals i cartells verticals de circulació compliran amb les indicacions de la norma UNE-EN 12899-1.
No s'admetran les següents classes (d'acord amb la UNE-EN 12899-1): - P1 per a la perforació de la cara de la senyal (cara de la senyal amb perforacions a la seva superfície a una distancia no inferior a cent cinquanta mil·límetres ( 150 mm)). - E1 per a les vores de la placa de la senyal (les vores de la senyal no estan protegides, el substrat es una placa plana). - SP0 per a la protecció de la superfície de la placa de la senyal (sense cap protecció de la superfície de la senyal front a la corrosió).
Tindran les dimensions, colors i composició indicades a la DT, d'acord amb el Capítol VI/Secció 4ª, del "Reglamento General de Circulación", així com la vigent Norma 8.1-IC "Señalización vertical" de la Instrucción de Carreteras.
Les estructures i elements d'acer han de ser conformes a la Norma EN 1993-1-1.
Les estructures i elements d'alumini han de ser conformes a la Norma EN 1999-1-1.
Les característiques de les senyals i cartells han de ser les especificades a la Taula /01.1 del PG 3/75 MOD 11-OM.
No s'admetrà la utilització de les classes següents: - Pressió de vent: Classe WL2 - Pressió deguda a la neu: Classe DSL0 - Carregues puntuals: Classe PL0 - Deformació temporal màxima a flexió: Classe TDB4 - Deformació temporal màxima a torsió: Classe TDT0
Només s'admetran les senyals i cartells verticals de circul·lació per als que els coeficients parcials de seguretat per a les càrregues utilitzades siguin de la classe PAF2.
ACABAT AMB LÀMINA RETRORREFLECTANT:
Els materials retrorreflectants constituïts per microesferes de classe RA1 i classe RA2, han de ser conformes amb les característiques visuals (coordenades cromàtiques, factor de luminància, coeficient de retrorreflexió, durabilitat) i de resistència a la caiguda d'una massa, de la norma UNE-EN 12899-1.
Els materials microprismàtics de classe RA1, RA2 y RA3 compliran les característiques de les normes UNE-EN 12899-1 i UNE 135340.
ACABAT AMB PINTURA NO RETRORREFLECTANT:
Ha de estar exempta de corrosió, i no tenir defectes que impedeixin la seva visibilitat o identificació correctes, com ara bonys, etc.
La pel·lícula seca de pintura ha de tenir un aspecte uniforme, brillant, sense grans o qualsevol altra imperfecció superficial
Els colors han d'estar dins dels límits cromàtics i de factor de luminància especificats a la norma UNE 135331
Brillantor especular a 60°C: > 50%
Adherència (assaig 4.4): <= 1, No han d'aparèixer dents de serra
Resistència a l'impacte (assaig 4.5): Sense trencament
Resistència a la immersió en aigua (assaig 4.6): - Immediatament després de l'assaig : Sense ampolles, arrugues ni reblaniments - A les 24 hores: Brillantor especular >= 90% brillantor abans d'assaig
Resistència a la boira salina: Ha de complir especificacions art.3.7
Resistència a la calor i al fred (assaig 4.8 i 4.9): - No hi ha d'haver ampolles, pèrdua d'adherència o defectes apreciables
Envelliment artificial: Ha de complir les condicions art. 3.9.
Envelliment natural: Ha de complir les condicions de l'article 3.10
Tots aquests valors s'han de comprovar d'acord amb l'UNE 135331.

2.- CONDICIONS DE SUBMINISTRAMENT I EMMAGATZEMATGE

Subministrament: Embalades individualment o agrupades en embalatge rígid de fusta o metàl·lic. A l'exterior ha de figurar el símbol de les plaques i el nombre d'unitats.
Emmagatzematge: Assentades en horitzontal en llocs secs, ventilats i sense contacte directe amb el terra.

3.- UNITAT I CRITERI D'AMIDAMENT

Unitat d'amidament: la indicada a la descripció de l'element
Criteri d'amidament: quantitat necessària subministrada a l'obra

4.- NORMATIVA DE COMPLIMENT OBLIGATORI

NORMATIVA GENERAL:
* Orden de 6 de febrero de 1976 por la que se aprueba el Pliego de Prescripciones Técnicas Generales para Obras de Carreteras y Puentes (PG-3).
* Orden FOM/2523/2014, de 12 de diciembre, por la que se actualizan determinados artículos del Pliego de Prescripciones Técnicas Generales para Obras de Carreteras y Puentes, relativos a materiales básicos, a firmes y pavimentos, y a señalización, balizamiento y sistemas de contención de vehículos (PG-3).
* Orden FOM/534/2014, de 20 de marzo, por la que se aprueba la norma 8.1-IC señalización vertical de la Instrucción de Carreteras.
* UNE-EN 12899-1:2009 Señales verticales fijas de circulación. Parte 1: Señales fijas.
* UNE 135331:2011 Señalización vertical. Señales metálicas permanentes. Zona no retrorreflectante. Pinturas. Características y métodos de ensayo.

5.- CONDICIONS DE CONTROL DE RECEPCIÓ

CONDICIONS DE MARCATGE I CONTROL DE LA DOCUMENTACIÓ:
El fabricant ha de facilitar la informació del producte. Quan la mateixa no es pugui marcar sobre el producte, ha d'estar a la documentació que l'acompanyi. En aquest cas el producte ha de tenir un codi d'identificació.
Tots els productes y components de les senyals verticals fixes de circulació estaran marcats al se revers de forma clara i duradora amb la següent informació:
- Símbol del marcatge CE
- Número de identificació del organisme de certificació
- Nom o marca distintiva de identificació i adreça registrada del fabricant
- Els 2 últims dígits del any en que es va fixar el marcat
- Número de certificat de conformitat CE o del certificat de control de producció a fàbrica si procedeix
- Referència a la norma europea: EN 12899-1:2007
- Descripció del producte: nom genèric, material, dimensions i us previst
- Informació sobre aquelles característiques essencials que procedeixin recollides a les taules ZA.1 a ZA.6 de la norma EN 12899-1:2007, indicades segons l'apartat ZA.3 de la mateixa norma.
-
El fabricant o subministrador ha de facilitar la informació següent:
- Instruccions de muntatge i instal·lació de la senyal
- Dades sobre qualsevol limitació de la ubicació de la senyal
- Instruccions d'us i manteniment i neteja de la senyal, incloses les instruccions per al canvi de làmpades si fos el cas



DOCUMENT
PROJECTE (TD99-010): **PROJECT_PE-ANSELM CLAVE**
**PART 3_23022024**

ALTRES DADES
Codi per a validació: **QFDYW-7ZJND-XLBDV**
Data d'emissió: **28 de Febrer de 2024 a les 12:09:54**
**Pàgina 113 de 317**

IDENTIFICADORS

SIGNATURES

ESTAT
**NO REQUEREIX SIGNATURES**

Aquesta és una còpia impresa del document electrònic (Ref.: 29058716 QFDYW-7ZJND-XLBDV AF00DFABCC78EDF2370CAB3149CCFA6416AB450) generada amb l'aplicació informàtica Firmadoc. El document no requereix signatures. Mitjançant el codi de verificació pot comprovar la validesa de la signatura electrònica dels documents signats en l'adreça web: https://accede.diba.cat/verificador.jsp?codigo_entidad=elpapiol

El fabricant facilitarà a la DO, amb cada subministrament, un albarà amb documentació annexa que contingui, entre altres, les següents dades:
- Nom i adreça de la empresa subministradora
- Data de subministrament
- Identificació de la fàbrica que ha produït el material
- Identificació del vehicle que el transporta
- Quantitat subministrada i designació de la marca comercial

OPERACIONS DE CONTROL:
La DO podrà comprovar sobre una mostra representativa dels materials subministrats, que la marca, referència i característiques dels mateixos es corresponent amb la declarada a la documentació que els acompanya, en especial les dimensions de les senyals i cartells verticals, així como la retrorreflexió del material.

CRITERIS DE PRESA DE MOSTRES:
La presa de mostres, es realitzarà d'acord a les indicacions de l'Orden FOM/2523/2014.

INTERPRETACIÓ DE RESULTATS I ACTUACIONS EN CAS D'INCOMPLIMENT:
No s'utilitzaran materials que no arribin acompanyats del corresponent certificat de qualitat del fabricant, d'acord a les especificacions del plec.
Els assaigs d'identificació han de resultar conformes a les especificacions. En cas d'incompliment, es repetirà l'assaig corresponent sobre les mostres reservades, acceptant-ne el subministrament si els dos resultats són satisfactoris.
Es considera unitat defectuosa aquella que presenta algun incompliment en les operacions de control definides.

---

**BB MATERIALS PER A PROTECCIONS I SENYALITZACIÓ**

**BBM MATERIALS PER A PROTECCIONS DE VIALITAT**

**BBME- SENYAL TRIANGULAR**

0.- ELEMENTS QUE CONTEMPLA EL PLEC

BBME-0RW1.

1.- DEFINICIÓ I CONDICIONS DELS ELEMENTS

Elements per a col·locar verticalment, destinats a informar i ordenar la circulació en vies utilitzades per vehicles i/o vianants.
S'han considerat els elements següents: - Senyals de contingut fix, aquelles que tenen un contingut preestablert pel "Catálogo de señales verticales de circulación" publicat per la Dirección General de Carreteras; únicament varien la mida i els números que inclouen en alguns casos.
S'han considerat els materials següents: - Alumini anoditzat. - Acer galvanitzat
S'han considerat els acabats següents: - Amb pintura no reflectora - Amb làmina retrorreflectant.

CARACTERÍSTIQUES GENERALS:
La placa senyal ha d'estar formada per l'estampació d'una planxa, d'alumini anoditzat o d'acer galvanitzat, amb els elements de reforç i ancoratge necessaris per als seu ancoratge i recoberta amb l'acabat que li sigui propi, pintura no reflectora, o làmina retrorreflectant.
La utilització de materials d'una altra naturalesa haurà de ser aprovada per la DF.
La superfície metàl·lica ha de ser neta, llisa, sense porus, sense corrosió i resistent a la intempèrie.
No ha de tenir ratllades, bonys ni d'altres defectes superficials.
El substrat de les senyals i cartells verticals de circulació compliran amb les indicacions de la norma UNE-EN 12899-1.
No s'admetran les següents classes (d'acord amb la UNE-EN 12899-1): - P1 per a la perforació de la cara de la senyal (cara de la senyal amb perforacions a la seva superfície a una distancia no inferior a cent cinquanta mil·límetres ( 150 mm)). - E1 per a les vores de la placa de la senyal (les vores de la senyal no estan protegides, el substrat es una placa plana). - SP0 per a la protecció de la superfície de la placa de la senyal (sense cap protecció de la superfície de la senyal front a la corrosió).
Tindran les dimensions, colors i composició indicades a la DT, d'acord amb el Capítol VI/Secció 4ª, del "Reglamento General de Circulación", així com la vigent Norma 8.1-IC "Señalización vertical" de la Instrucción de Carreteras.
Les estructures i elements d'acer han de ser conformes a la Norma EN 1993-1-1.
Les estructures i elements d'alumini han de ser conformes a la Norma EN 1999-1-1.
Les característiques de les senyals i cartells han de ser les especificades a la Taula /01.1 del PG 3/75 MOD 11-OM.

No s'admetrà la utilització de les classes següents: - Pressió de vent: Classe WL2 - Pressió deguda a la neu: Classe DSL0 - Carregues puntuals: Classe PL0 - Deformació temporal màxima a flexió: Classe TDB4 - Deformació temporal màxima a torsió: Classe TDT0
Només s'admetran les senyals i cartells verticals de circul·lació per als que els coeficients parcials de seguretat per a les càrregues utilitzades siguin de la classe PAF2.

ACABAT AMB LÀMINA RETRORREFLECTANT:
Els materials retrorreflectants constituïts per microesferes de classe RA1 i classe RA2, han de ser conformes amb les característiques visuals (coordenades cromàtiques, factor de luminància, coeficient de retrorreflexió, durabilitat) i de resistència a la caiguda d'una massa, de la norma UNE-EN 12899-1.
Els materials microprismàtics de classe RA1, RA2 y RA3 compliran les característiques de les normes UNE-EN 12899-1 i UNE 135340.

ACABAT AMB PINTURA NO RETRORREFLECTANT:
Ha de estar exempta de corrosió, i no tenir defectes que impedeixin la seva visibilitat o identificació correctes, com ara bonys, etc.
La pel·lícula seca de pintura ha de tenir un aspecte uniforme, brillant, sense grans o qualsevol altra imperfecció superficial
Els colors han d'estar dins dels límits cromàtics i de factor de luminància especificats a la norma UNE 135331
Brillantor especular a 60°C: > 50%
Adherència (assaig 4.4): <= 1, No han d'aparèixer dents de serra
Resistència a l'impacte (assaig 4.5): Sense trencament
Resistència a la immersió en aigua (assaig 4.6): - Immediatament després de l'assaig : Sense ampolles, arrugues ni reblaniments - A les 24 hores: Brillantor especular >= 90% brillantor abans d'assaig
Resistència a la boira salina: Ha de complir especificacions art.3.7
Resistència a la calor i al fred (assaig 4.8 i 4.9): - No hi ha d'haver ampolles, pèrdua d'adherència o defectes apreciables
Envelliment artificial: Ha de complir les condicions art. 3.9.
Envelliment natural: Ha de complir les condicions de l'article 3.10
Tots aquests valors s'han de comprovar d'acord amb l'UNE 135331.

2.- CONDICIONS DE SUBMINISTRAMENT I EMMAGATZEMATGE

Subministrament: Embalades individualment o agrupades en embalatge rígid de fusta o metàl·lic. A l'exterior ha de figurar el símbol de les plaques i el nombre d'unitats.
Emmagatzematge: Assentades en horitzontal en llocs secs, ventilats i sense contacte directe amb el terra.

3.- UNITAT I CRITERI D'AMIDAMENT

Unitat d'amidament: la indicada a la descripció de l'element
Criteri d'amidament: quantitat necessària subministrada a l'obra

4.- NORMATIVA DE COMPLIMENT OBLIGATORI

NORMATIVA GENERAL:
* Orden de 6 de febrero de 1976 por la que se aprueba el Pliego de Prescripciones Técnicas Generales para Obras de Carreteras y Puentes (PG-3).
* Orden FOM/2523/2014, de 12 de diciembre, por la que se actualizan determinados artículos del Pliego de Prescripciones Técnicas Generales para Obras de Carreteras y Puentes, relativos a materiales básicos, a firmes y pavimentos, y a señalización, balizamiento y sistemas de contención de vehículos (PG-3).
* Orden FOM/534/2014, de 20 de marzo, por la que se aprueba la norma 8.1-IC señalización vertical de la Instrucción de Carreteras.
* UNE-EN 12899-1:2009 Señales verticales fijas de circulación. Parte 1: Señales fijas.
* UNE 135331:2011 Señalización vertical. Señales metálicas permanentes. Zona no retrorreflectante. Pinturas. Características y métodos de ensayo.

5.- CONDICIONS DE CONTROL DE RECEPCIÓ

CONDICIONS DE MARCATGE I CONTROL DE LA DOCUMENTACIÓ:
El fabricant ha de facilitar la informació del producte. Quan la mateixa no es pugui marcar sobre el producte, ha d'estar a la documentació que l'acompanyi. En aquest cas el producte ha de tenir un codi d'identificació.
Tots els productes y components de les senyals verticals fixes de circulació estaran marcats al se revers de forma clara i duradora amb la següent informació:
- Símbol del marcatge CE



DOCUMENT
PROJECTE (TD99-010): **PROJECT_PE-ANSELM CLAVE**
**PART 3_23022024**

ALTRES DADES
Codi per a validació: **QFDYW-7ZJND-XLBDV**
Data d'emissió: **28 de Febrer de 2024 a les 12:09:54**
**Pàgina 114 de 317**

IDENTIFICADORS

SIGNATURES

ESTAT
**NO REQUEREIX SIGNATURES**

Aquesta és una còpia impresa del document electrònic (Ref.: 29058716 QFDYW-7ZJND-XLBDV AF00DFABCC78EDF2370CAB3149CCFA6416AE450) generada amb l'aplicació informàtica Firmadoc. El document no requereix signatures. Mitjançant el codi de verificació pot comprovar la validesa de la signatura electrònica dels documents signats en l'adreça web: https://accede.diba.cat/verificador.jsp?codigo_entidad=elpapiol

- Número de identificació del organisme de certificació
- Nom o marca distintiva de identificació i  adreça registrada del fabricant
- Els 2 últims dígits del any en que es va fixar el marcat
- Número de certificat de conformitat CE o del certificat de control de producció a fàbrica si procedeix
- Referència a la norma europea: EN 12899-1:2007
- Descripció del producte: nom genèric, material, dimensions i us previst
- Informació sobre aquelles característiques essencials que procedeixin recollides a les taules ZA.1 a ZA.6 de la norma EN 12899-1:2007, indicades segons l'apartat ZA.3 de la mateixa norma.
-
El fabricant o subministrador ha de facilitar la informació següent:
- Instruccions de muntatge i instal·lació de la senyal
- Dades sobre qualsevol limitació de la ubicació de la senyal
- Instruccions d'us i manteniment i neteja de la senyal, incloses les instruccions per al canvi de làmpades si fos el cas
El fabricant facilitarà a la DO, amb cada subministrament, un albarà amb documentació annexa que contingui, entre altres, les següents dades:
- Nom i adreça de la empresa subministradora
- Data de subministrament
- Identificació de la fàbrica que ha produït el material
- Identificació del vehicle que el transporta
- Quantitat subministrada i designació de la marca comercial
OPERACIONS DE CONTROL:
La DO podrà comprovar sobre una mostra representativa dels materials subministrats, que la marca, referència i característiques dels mateixos es corresponent amb la declarada a la documentació que els acompanya, en especial les dimensions de les senyals i cartells verticals, així como la retrorreflexió del material.
CRITERIS DE PRESA DE MOSTRES:
La presa de mostres, es realitzarà d'acord a les indicacions de l'Orden FOM/2523/2014.
INTERPRETACIÓ DE RESULTATS I ACTUACIONS EN CAS D'INCOMPLIMENT:
No s'utilitzaran materials que no arribin acompanyats del corresponent certificat de qualitat del fabricant, d'acord a les especificacions del plec.
Els assaigs d'identificació han de resultar conformes a les especificacions. En cas d'incompliment, es repetirà l'assaig corresponent sobre les mostres reservades, acceptant-ne el subministrament si els dos resultats són satisfactoris.
Es considera unitat defectuosa aquella que presenta algun incompliment en les operacions de control definides.

---

**BB  MATERIALS PER A PROTECCIONS I SENYALITZACIÓ**

**BBM  MATERIALS PER A PROTECCIONS DE VIALITAT**

**BBMF-  SUPORT PER A SENYALITZACIÓ VERTICAL (D)**

0.- ELEMENTS QUE CONTEMPLA EL PLEC

BBMF-H5AN.

Plec de condicions
1.- DEFINICIÓ I CONDICIONS DELS ELEMENTS

Materials auxiliars per a proteccions de vialitat.
En actuacions de reparació, s'han considerat els graus de dificultat següents:
- Grau de dificultat associat a la mobilitat en l'actuació:  - Sense dificultat de mobilitat: actuacions en què hi ha una interferència pròpia de l'entorn on es desenvolupen.  - Amb dificultat de mobilitat: actuacions en entorns amb dificultat de mobilitat i/o amb el material aplegat lluny de la zona de treball:  - Actuacions amb dificultat d'accessibilitat, per la poca mobilitat de la maquinària, per l'elevada presència de guals particulars i passos de vianants, per la impossibilitat d'ubicar una plataforma de treball lateral, per la impossibilitat d'ocupació de la calçada per fer l'aplec de materials que impliqui fer l'actuació per fases per tal de mantenir el pas de vianants i/o per estar en una zona amb tràfic rodat important  - Actuacions en les què els materials estan aplegats lluny de la zona de treball per manca d'espai en la proximitat d'on s'executen les tasques.
- Grau de dificultat associat a l'àmbit de l'actuació en funció de l'amplària de la vorera, calçada o plataforma única
- Grau de dificultat associat a la presència d'elements externs a l'actuació:  - Sense afectació per serveis o elements de mobiliari urbà: actuacions sense serveis (canalitzacions d'aigua, semàfors, enllumenat, etc.) ni elements urbans de grans dimensions (marquesines, mòduls d'aparcament de bicicletes, etc.) que interfereixin (o que puguin interferir) en les tasques
- Amb afectació per serveis o elements de mobiliari urbà: actuacions amb serveis (canalitzacions d'aigua, semàfors, enllumenat, etc.) o elements urbans de grans dimensions (marquesines, mòduls d'aparcament de bicicletes, etc) que interfereixen en les tasques.
- Grau de dificultat associat a l'abast de l'actuació
S'han considerat els elements següents:
- Suport de tub d'acer laminat i galvanitzat per a suport de senyalització
SUPORTS DE SENYALITZACIÓ:
Perfil de secció tancada, no massissa, d'acer laminat i galvanitzat en calent, per al suport de senyalització vertical.
Per a senyals de circulació, els suports compliran les condicions de la UNE 135312, UNE 135314.
Tipus d'acer:  AP 11 (UNE 36093)
L'acer estarà protegit contra la corrosió mitjançant galvanitzat en calent segons UNE-EN ISO 1461.
Gruix del recobriment galvanitzat (UNE-EN ISO 1461):  >= 70 micres
Massa del recobriment galvanitzat (UNE-EN ISO 1461):  >= 505 g/m2
No ha de tenir bonys, punts d'oxidació ni desperfectes en la seva superfície.
El recobriment dels elements ha de ser llis, homogeni i sense discontinuïtats a la capa de zinc.
No ha de tenir taques, inclusions de flux, cendres o clapes.
No ha de tenir exfoliacions visibles ni bombolles, ratlles, picadures o punts sense galvanitzar.
L'alçària del suport ha de ser l'especificada al projecte.
Doblegament (UNE 7472):  Ha de complir
Toleràncies:
- Dimensió:  ±1% (mínim ± 5mm)
- Gruix:  -10% (toler.+limitada per toler. en massa)
- Massa:  +8%; -6%
Allargament fins a la ruptura:

| Gruix (mm) | Allargament mínim (%) | |
|---|---|---|
| | Longitudinal | Transversal |
| <=40 | 26 | 24 |
| > 40 <=65 | 25 | 23 |

2.- CONDICIONS DE SUBMINISTRAMENT I EMMAGATZEMATGE

SUPORTS PER A SENYALITZACIÓ:
Subministrament: Cada element ha de portar gravades les sigles del fabricant i el símbol de designació de l'acer.
Emmagatzematge: En llocs secs i ventilats sense contacte directe amb el terra.

3.- UNITAT I CRITERI D'AMIDAMENT

BANDEROLA, PÒRTIC, SUPORT I ACCESSORIS PER A BARRERA FLEXIBLE:
Unitat d'amidament: la indicada a la descripció de l'element
Criteri d'amidament: quantitat necessària subministrada a l'obra

4.- NORMATIVA DE COMPLIMENT OBLIGATORI

NORMATIVA GENERAL:
* Orden de 6 de febrero de 1976 por la que se aprueba el Pliego de Prescripciones Técnicas Generales para Obras de Carreteras y Puentes (PG-3).
* Orden FOM/2523/2014, de 12 de diciembre, por la que se actualizan determinados artículos del Pliego de Prescripciones Técnicas Generales para Obras de Carreteras y Puentes, relativos a materiales básicos, a firmes y pavimentos, y a señalización, balizamiento y sistemas de contención de vehículos (PG-3).

5.- CONDICIONS DE CONTROL DE RECEPCIÓ



DOCUMENT
PROJECTE (TD99-010): **PROJECT_PE-ANSELM CLAVE**
**PART 3_23022024**

ALTRES DADES
Codi per a validació: **QFDYW-7ZJND-XLBDV**
Data d'emissió: **28 de Febrer de 2024 a les 12:09:54**
**Pàgina 115 de 317**

SIGNATURES

IDENTIFICADORS

ESTAT
**NO REQUEREIX SIGNATURES**

Aquesta és una còpia impresa del document electrònic (Ref.: 29058716 QFDYW-7ZJND-XLBDV AF00DFABCC78EDF2370CAB3149CCFA6416AD450) generada amb l'aplicació informàtica Firmadoc. El document no requereix signatures. Mitjançant el codi de verificació pot comprovar la validesa de la signatura electrònica dels documents signats en l'adreça web: https://accede.diba.cat/verificador.jsp?codigo_entidad=elpapiol

DOCUMENT
PROJECTE (TD99-010): **PROJECT_PE-ANSELM CLAVE**
**PART 3_23022024**

IDENTIFICADORS

ESTAT
**NO REQUEREIX SIGNATURES**

SIGNATURES

ALTRES DADES
Codi per a validació: **QFDYW-7ZJND-XLBDV**
Data d'emissió: **28 de Febrer de 2024 a les 12:09:54**
**Pàgina 116 de 317**



OPERACIONS DE CONTROL:
OPERACIONS DE CONTROL EN SUPORTS PER A SENYALITZACIÓ:
Els punts de control més destacables són els següents:
- Cada 100 m de suports utilitzats a l'obra, es realitzaran les següents comprovacions: - Determinació de la massa per unitat de superfície d'una pel·lícula de galvanitzat segons la norma UNE-EN ISO 1461. - Comprovació del recobriment: assaigs d'adherència i massa del recobriment (mètodes no destructius) (assaigs conforme UNE-EN ISO 1461) - Comprovació de les característiques geomètriques dels suports.
CRITERIS DE PRESA DE MOSTRES:
S'han de seguir les instruccions de la DF i els criteris de les normes de procediment indicades en cada assaig.
INTERPRETACIÓ DE RESULTATS I ACTUACIONS EN CAS D'INCOMPLIMENT:
No s'acceptarà l'ús de materials que no arribin acompanyats del corresponent certificat de qualitat del fabricant.
Els resultats dels assaigs d'identificació compliran les condicions del plec. En cas d'incompliment en una comprovació, es repetirà l'assaig sobre dues mostres més del mateix lot, acceptant-ne el conjunt, quan aquests resultin satisfactoris.

---

**BD MATERIALS PER A EVACUACIÓ, CANALITZACIÓ I VENTILACIÓ ESTÀTICA**

**BD5 MATERIALS PER A DRENATGES**

**BD50- BASTIMENT I REIXA DE FOSA DÚCTIL PER A DRENATGES**

0.- ELEMENTS QUE CONTEMPLA EL PLEC

BD50-1KLQ.

1.- DEFINICIÓ I CONDICIONS DELS ELEMENTS

Dispositius de cobriment i tancament per a pous, pericons, embornals o interceptors i materials complementaris per a pous de registre.
S'han considerat els elements següents:
- Bastiment i reixa practicable o fixa per a embornals
- Bastiment de perfil d'acer, amb o sense traves
- Reixa practicable o fixa
S'han considerat els materials següents per a tapes i reixes
- Fosa gris
- Fosa dúctil
- Acer
BASTIMENT I TAPA O BASTIMENT I REIXA:
La peça ha de tenir la forma i els gruixos adequats per a suportar les càrregues del trànsit.
Els dispositius de cobriment i tancament utilitzats en zones de circulació de vianants i/o de vehicles, s'han de classificar segons la norma UNE-EN 124, en alguna de les classes següents:
- Classe A 15: Zones susceptibles de ser utilitzades només per vianants i ciclistes.
- Classe B 125: Voreres, zones de vianants i superfícies semblants, àrees d'estacionament i aparcaments de varis pisos per a cotxes.
- Classe C 250: Vorals i cunetes de carrers, que mesurada a partir de la vorada de la vorera s'extèn en un màxim de 0,5 m sobre la calçada i 0,2 m sobre la vorera
- Classe D 400: Calçades de carreteres (inclòs carrers de vianants), vorals estabilitzats i zones d'aparcament per a tot tipus de vehícles.
- Classe E 600: Zones per les que circul·len vehicles de gran tonelatje (paviments d'aeroports, molls, etc.).
- Classe F 900: Zones sotmeses a càrregues particularment elevades (paviments d'aeroports)
Tots els elements que formen el dispositiu han d'estar protegits contra la corrossió.
El dispositiu ha d'estar lliure de defectes que puguin perjudicar el seu bon estat per tal de ser utilitzat.
Les tapes o reixes metàl·liques, han de tenir la superfície superior antilliscant.
Quan estiguin combinat un metall amb el formigó, o qualsevol altre material, ambdós han de tenir una adherència satisfactoria.
Els dispositius han de ser compatibles amb els seus assentaments. El conjunt no ha de produir soroll al trepitjar-lo.
Les tapes o reixes han d'estar asegurades en la seva posició contra el desplaçament degut al trànsit amb una fondària d'encastament suficient o amb un dispositiu de tancament.
La tapa o reixa ha de quedar asegurada dins del bastiment per algún dels següents procediments:
- Amb un dispositiu de tanca
- Amb suficient massa superficial
- Amb una característica específica en el diseny
El disseny d'aquests procediments ha de permetre que la tapa o reixa es pugui obrir amb una eina d'us normal.
El disseny del conjunt ha de garantir la posició correcta de la tapa o reixa en relació amb el bastiment.
S'han de preveure dispositius que permetin garantir un desbloquejament de la tapa o reixa i la seva obertura.
La tapa o reixa ha de recolzar-se en el bastiment en tot el seu perímetre. La pressió del recolzament corresponent a la càrrega d'assaig no ha de superar els 7,5 N/mm2. El recolzament ha de contribuir a l'estabilitat de la reixa o tapa en condicions d'us.
L'alçària del bastiment dels dispositus de tancament de les classes D 400, E 600 i F 900, ha de ser com a mínim de 100 mm.
La superfície superior de les reixes, tapes i bastiment ha de ser plana, només les reixes de la classe D 400 poden tenir una superfície cóncava.
La franquicia total entre els diferents elements dels dispositius de cobriment i tancament, han de complir les especificacions següents:
- Un o dos elements: - Pas lliure <= 400 mm: =< 7 mm - Pas lliure > 400 mm: =< 9 mm
- Tres o més elements: - Franquícia del conjunt: <= 15 mm - Franquícia de cada element individual: <= 5 mm
Fondària d'encastament (classes D 400 a F 900): >= 50 mm
Toleràncies:
- Planor: ± 1% del pas lliure; <= 6 mm
- Dimensions: ± 1 mm
- Guerxament: ± 2 mm
Si el dispositiu de tancament te forats de ventilació, aquests han de complir les condicions següents:
Superfície de ventilació:
- Pas lliure <= 600 mm: >= 5% de la superfície d'un cercle, amb un diàmetre igual a la pas lliure
- Pas lliure > 600 mm: >= 140 cm2
Dimensions dels forats de ventilació:
- Ranures: - Llargària: <= 170 mm - Amplària: - Classes A 15 a B 125: 18-25 mm - Classes C 250 a F 900: 18-32 mm
- Forats: - Diàmetre: - Classes A 15 a B 125: 18-38 mm - Classes C 250 a F 900: 30-38 mm
BASTIMENT AMB REIXA O TAPA PRACTICABLE:
El conjunt ha d'obrir i tancar correctament.
Un cop tancada, la tapa o reixa ha de quedar enrasada amb el bastiment.
L'angle respecte a la horitzontal, de la reixa oberta, ha de ser com a mínim de 100º.
REIXA:
Les dimensions dels intervals entre brèndoles han d'estar determinades en funció de la capacitat de desgüàs de la reixa i han d'estar uniformement repartits en l'obertura lliure.
La superfície d'absorció no ha de ser menor que el 30% de l'obertura lliure.
L'amplària i llargària màxims dels espais entre brèndoles, ha de complir l'especificat a l'apartat 7.9.1 i 7.9.2 de l'UNE-EN 124.
ELEMENTS AMB RECOBRIMENT DE PINTURA BITUMINOSA:
El recobriment de pintura bituminosa, ha de formar una capa contínua que ha de cobrir a l'element completament.
Ha de tenir un color, una lluentor i una textura uniformes.
La pintura ha d'estar ben adherida al suport, no ha de tenir bullofes, escrostonament, ni altres defectes superficials.
ELEMENTS DE FOSA:
La fosa ha de ser gris, de grafit laminar (fosa gris normal, conforme a la norma UNE-EN 1561) o de grafit esferoïdal (fosa nodular o dúctil, conforme a la norma UNE-EN 1563).
Les peces han de ser netes, lliures de sorra solta, d'òxid o de qualsevol altre tipus de residu.
No ha de tenir defectes superficials (esquerdes, rebaves, bufaments, inclusions de sorra, gotes fredes, etc.).

2.- CONDICIONS DE SUBMINISTRAMENT I EMMAGATZEMATGE

BASTIMENT I TAPA O REIXA:
Subministrament: Embalats en caixes. Cada caixa ha de portar escrit el nombre de peces que conté i les seves dimensions.
Emmagatzematge: En posició horitzontal sobre superfícies planes i rígides per tal d'evitar deformacions o danys que alterin les seves característiques.

3.- UNITAT I CRITERI D'AMIDAMENT

Unitat d'amidament: la indicada a la descripció de l'element



Aquesta és una còpia impresa del document electrònic (Ref.: 2905871 6 QFDYW-7ZJND-XLBDV AF00DFABCC7BEDF2370CAB3149CCFA6416AE B450) generada amb l'aplicació informàtica Firmadoc. El document no requereix signatures. Mitjançant el codi de verificació pot comprovar la validesa de la signatura electrònica dels documents signats en l'adreça web: https://accede.diba.cat/verificador.jsp?codigo_entidad=elpapiol

DOCUMENT
PROJECTE (TD99-010): **PROJECT_PE-ANSELM CLAVE**
**PART 3_23022024**

ALTRES DADES
Codi per a validació: **QFDYW-7ZJND-XLBDV**
Data d'emissió: **28 de Febrer de 2024 a les 12:09:54**
**Pàgina 117 de 317**

SIGNATURES

IDENTIFICADORS

ESTAT
**NO REQUEREIX SIGNATURES**



Criteri d'amidament: quantitat necessària subministrada a l'obra

4.- NORMATIVA DE COMPLIMENT OBLIGATORI

BASTIMENT I TAPA O BASTIMENT I REIXA:
UNE-EN 124:1995 Dispositivos de cubrimiento y de cierre para zonas de circulación utilizadas por peatones y vehículos. Principios de construcción, ensayos de tipo, marcado, control de calidad.

5.- CONDICIONS DE CONTROL DE RECEPCIÓ

CONDICIONS DE MARCATGE I CONTROL DE LA DOCUMENTACIÓ:
La tapa o reixa i el bastiment han de tenir marcades de forma indeleble les indicacions següents:
- El codi de la norma UNE EN 124
- La classe segons la norma UNE EN 124
- El nom o sigles de fabricant i el lloc de fabricació
- Referència, marca o certificació si en tè

OPERACIONS DE CONTROL EN BASTIMENTS, TAPES I REIXES DE FOSA:
Les tasques de control a realitzar són les següents:
- Recepció del certificat de qualitat del fabricant, d'acord a les condicions del plec.

CRITERIS DE PRESA DE MOSTRES:
Les operacions de control s'han de realitzar segons les indicacions de la DF.

INTERPRETACIÓ DE RESULTATS I ACTUACIONS EN CAS D'INCOMPLIMENT:
No s'acceptarà l'ús de materials que no arribin acompanyats del corresponent certificat de qualitat del fabricant.
En cas de disconformitat d'un control geomètric o de pes, es rebutjarà la peça assajada i s'incrementarà el control, en primer lloc, fins al 20% de les peces, i en cas de seguir observant deficiències, fins al 100% del subministrament.

---

**BD MATERIALS PER A EVACUACIÓ, CANALITZACIÓ I VENTILACIÓ ESTÀTICA**

**BD5 MATERIALS PER A DRENATGES**

**BD5G- LÀMINA DE DRENATGE**

0.- ELEMENTS QUE CONTEMPLA EL PLEC

BD5G-0LIE.

Plec de condicions
1.- DEFINICIÓ I CONDICIONS DELS ELEMENTS

Làmina de polietilè d'alta densitat, conformada en relleu amb o sense geotèxtil incorporat.
S'han considerat els elements següents:
- Làmina amb nòduls
- Làmina amb nòduls amb geotèxtil amb un o dos feltres sintètics.
- Làmina amb malla ròmbica tridimensional amb geotèxtil amb un feltre sintètics.

CARACTERÍSTIQUES GENERALS:
La làmina estesa ha de tenir un aspecte uniforme i sense defectes. Les vores han de ser rectes.
Ha de ser resistent a la perforació i als esforços de tracció en el seu pla.
Ha de ser permeable a l'aigua i al vapor.
Ha de resistir l'acció dels agents climàtics i de les substàncies actives naturals del sòl.
La geometria dels nòduls o la malla ha de correspondre a les indicacions de la DT
Las làmines amb un recobriment geotèxtil en una de les seves cares, tindran una franja d'aquest recobriment sense adherir, corresponent a l'amplada d'encavalcament, i la resta adherit a la part superior dels nòduls.
Per a les làmines nodulars:
Resistència a tracció (UNE EN ISO 527-3): >= 600 N/60 mm
Resistència a compressió: >= 90 kN/m2
Allargament fins a la ruptura (UNE EN ISO 527-3): >= 50%
Permeabilitat amb gradient hidràulic 1, a 1 bar, perpendicularment al pla: Aprox. 5 l/s m
Toleràncies:
- Gruix (UNE EN 426): ± 10%
- Ample (UNE EN 426): ± 1%

2.- CONDICIONS DE SUBMINISTRAMENT I EMMAGATZEMATGE

Subministrament: En bobines o rotlles, amb un embalatge opac que eviti el seu deteriorament per l'acció de la llum solar.
A cada rotlle han de figurar les dades següents:
- Identificació del producte
- Nom del fabricant o marca comercial
- Dimensions
- Pes per m2
- Data de fabricació

Emmagatzematge: Els rotlles s'han de mantenir en el seu envàs, apilats en posició horitzontal amb un màxim de 5 filades posades en la mateixa direcció, entre 5°C i 35°C, en llocs protegits del sol, la pluja i la humitat.

3.- UNITAT I CRITERI D'AMIDAMENT

Unitat d'amidament: la indicada a la descripció de l'element
Criteri d'amidament: quantitat necessària subministrada a l'obra

4.- NORMATIVA DE COMPLIMENT OBLIGATORI

No hi ha normativa de compliment obligatori.

5.- CONDICIONS DE CONTROL DE RECEPCIÓ

CONDICIONS DE MARCATGE I CONTROL DE LA DOCUMENTACIÓ:
En el cas que el material declari contingut reciclat, el fabricant ha de mostrar, si se li demana, la documentació que acrediti aquest contingut.

---

**BD MATERIALS PER A EVACUACIÓ, CANALITZACIÓ I VENTILACIÓ ESTÀTICA**

**BD5 MATERIALS PER A DRENATGES**

**BD5O- TUB DE PVC PER A DRENATGES**

0.- ELEMENTS QUE CONTEMPLA EL PLEC

BD5O-0LK5.

Plec de condicions

1.- DEFINICIÓ I CONDICIONS DELS ELEMENTS

Tub ranurat de PVC no plastificat, injectat, per a la recollida i el desguàs d'aigües subterrànies.
S'han considerat els tipus següents:
- Tub de volta
- Tub circular

CARACTERÍSTIQUES GENERALS:
Tant el tub com les peces especials han de tenir els seus extrems acabats en un tall perpendicular a l'eix i les embocadures necessàries per a la seva unió per encolat o junta elàstica.
No ha de tenir rebaves, esquerdes, grans o d'altres defectes superficials.



Aquesta és una còpia impresa del document electrònic (Ref.: 29058716 QFDYW-7ZJND-XLBDV AF00DFABCC7BEDF2370CAB3149CCFA6416AB450) generada amb l'aplicació informàtica Firmadoc. El document no requereix signatures. Mitjançant el codi de verificació pot comprovar la validesa de la signatura electrònica dels documents signats en l'adreça web: https://accede.diba.cat/verificador.jsp?codigo_entidad=elpapiol

Ha de tenir un color uniforme a tota la superfície.
La superfície interior ha de ser llisa i regular.
Pes específic (UNE 53-020) (P): 13,5 kN/m3 < P < 14,6 kN/m3
Temperatura de reblaniment Vicat (UNE 53-118): >= 79°C
Resistència al xoc tèrmic (UNE 53114-2): Ha de complir
Coeficient de dilatació lineal a 0°C (UNE 53126): <= 8·10^-5 >= P >= 6·10^-5 (1/ºC)
Resistència a tracció simple (UNE EN 1452-2): >= 500 kg/cm2
Allargament fins al trencament (UNE EN 1452-2): >= 80%
Absorció d'aigua (UNE EN 1452-2): <= 4 mg/cm2
Opacitat (UNE EN ISO 13468-1): 0,2%
Superfície drenant:>= 90 cm2/m; >= 3% Superfície lateral
Toleràncies:
- Diàmetre exterior: + 2 mm, - 0 mm
- Gruix a qualsevol punt: + 0,3 mm, - 0 mm
TUB CIRCULAR:
Els tubs han de ser ranurats i rígids, formats enrotllant una banda nervada amb les vores conformades, i amb unió de la banda per soldadura química.
La cara interior del tub ha de ser llisa, mentre que l'exterior del tub ha de ser nervada.
Els nervis han de tenir forma de "T".
El tub ha de resistir sense deformacions les càrregues interiors i exteriors que rebrà quan estigui en servei.
Qualitat (UNE 53331 / ASTM D 1784): "D"
TUB DE VOLTA:
Els tubs han de ser ranurats de PVC no plastificat, injectat, per a la recollida i el desguàs d'aigües subterrànies.
El tub ha de disposar, en la part inferior, d'una zona sense ranures per a la recollida i conducció de l'aigua, de forma trapezoidal.
Característiques del tub:

| Diàmetre (mm) | Gruix (mm) | Superfície filtrant (cm2/m) | Capacitat de filtració (l s/m) |
|---|---|---|---|
| 90 | >= 0,8 | >= 65 | >= 1,5 |
| 110 | >= 1,0 | >= 75 | >= 2,8 |
| 160 | >= 1,2 | >= 100 | >= 5,2 |

2.- CONDICIONS DE SUBMINISTRAMENT I EMMAGATZEMATGE

Emmagatzematge: Assentats horitzontalment sobre superfícies planes i a la vora de la rasa per tal d'evitar manipulacions.

3.- UNITAT I CRITERI D'AMIDAMENT

Unitat d'amidament: la indicada a la descripció de l'element
Criteri d'amidament: quantitat necessària subministrada a l'obra

4.- NORMATIVA DE COMPLIMENT OBLIGATORI

No hi ha normativa de compliment obligatori.

5.- CONDICIONS DE CONTROL DE RECEPCIÓ

CONDICIONS DE MARCATGE I CONTROL DE LA DOCUMENTACIÓ:
A cada tub i peça especial o a l'albarà de lliurament han de constar-hi les dades següents:
- Nom del fabricant o marca comercial
- Diàmetre nominal i gruix
- Sigles PVC
- Data de fabricació
- Marca d'identificació dels controls a què ha estat sotmès el lot
OPERACIONS DE CONTROL:
Els punts de control més destacables són els següents:
- En cada subministrament:
  - Inspecció visual de l'aspecte general dels tubs i peces per a junts.
  - Comprovació de les dades de subministrament exigides (albarà o etiqueta).
  - Recepció del certificat de qualitat del fabricant, d'acord a les condicions del plec.
  - Comprovació de l'estanquitat del tub.
  - Comprovació dimensional sobre un 10% de les peces rebudes (tubs i unions). Per a cada peça es realitzaran:
    - 5 determinacions del diàmetre interior.
    - 5 determinacions de la longitud.
    - Desviació màxima respecte la generatriu.
    - 5 determinacions del gruix.
- Per a cada subministrador diferent de tubs, es realitzaran els següents assaigs:
  - Resistència a la tracció simple i allargament fins a trencament (UNE EN 1452-2)
  - Temperatura de reblaniment Vicat (UNE EN ISO 306)
  - Resistència a l'aixafament (ASTM C.497), per a cada diàmetre diferent.

En cas que el material disposi de la Marca AENOR, o una altra legalment reconeguda a un país de l'UE, s'ha de poder prescindir dels assaigs de control de recepció. La DF ha de sol·licitar, en aquest cas, els resultats dels assaigs corresponents al subministrament rebut, segons control de producció establert a la marca de qualitat del producte.
CRITERIS DE PRESA DE MOSTRES:
S'han de seguir les instruccions de la DF i els criteris de les normes de procediment indicades en cada assaig.
INTERPRETACIÓ DE RESULTATS I ACTUACIONS EN CAS D'INCOMPLIMENT:
No s'acceptaran materials que no arribin a l'obra correctament referenciats i acompanyats del corresponent certificat de qualitat del fabricant.
Les peces que hagin sofert danys durant el transport o que presentin defectes, seran rebutjades a l'instant.
Es rebutjaran les peces que no superin les condicions de la inspecció visual o les comprovacions geomètriques. En aquest darrer cas, s'incrementarà el control, en primer lloc, fins el 20% de les peces rebudes, i si es continuen observant irregularitats, fins el 100% del subministrament.
En cas d'incompliment en els assaigs de resistència i d'estanquitat, es repetirà el control sobre dues peces més del mateix lot, acceptant-se el conjunt quan els nous resultats siguin conformes a les especificacions. Si també falla una d'aquestes proves, es rebutjarà el lot assajat.

---

**BD MATERIALS PER A EVACUACIÓ, CANALITZACIÓ I VENTILACIÓ ESTÀTICA**

**BDD MATERIALS PER A POUS DE REGISTRE**

**BDD1- BASTIMENT I TAPA DE FOSA DÚCTIL PER A REGISTRE**

0.- ELEMENTS QUE CONTEMPLA EL PLEC

BDD1-1KJE,BDD1-1KIN,BDD1-1K30,BDD1-1KH1,BDD1-1KHZ,BDD1-1K6N.

1.- DEFINICIÓ I CONDICIONS DELS ELEMENTS

Dispositius de cobriment i tancament per a pous, pericons, embornals o interceptors i materials complementaris per a pous de registre.
S'han considerat els elements següents:
- Bastiment i tapa per a pous i pericons de registre de canalitzacions
S'han considerat els materials següents per a tapes i reixes
- Fosa gris
- Fosa dúctil
- Acer
BASTIMENT I TAPA O BASTIMENT I REIXA:
La peça ha de tenir la forma i els gruixos adequats per a suportar les càrregues del trànsit.
Els dispositius de cobriment i tancament utilitzats en zones de circulació de vianants i/o de vehicles, s'han de classificar segons la norma UNE-EN 124, en alguna de les classes següents:
- Classe A 15: Zones susceptibles de ser utilitzades només per vianants i ciclistes.
- Classe B 125: Voreres, zones de vianants i superfícies semblants, àrees d'estacionament i aparcaments de varis pisos per a cotxes.
- Classe C 250: Vorals i cunetes de carrers, que mesurada a partir de la vorada de la vorera s'extèn en un màxim de 0,5 m



DOCUMENT
PROJECTE (TD99-010): **PROJECT_PE-ANSELM CLAVE**
**PART 3_23022024**

ALTRES DADES
Codi per a validació: **QFDYW-7ZJND-XLBDV**
Data d'emissió: **28 de Febrer de 2024 a les 12:09:54**
**Pàgina 118 de 317**

IDENTIFICADORS

SIGNATURES

ESTAT
**NO REQUEREIX SIGNATURES**

Aquesta és una còpia impresa del document electrònic (Ref.: 29058716 QFDYW-7ZJND-XLBDV AF00DFABCC78EDF2370CAB3149CCFA6416AE450) generada amb l'aplicació informàtica Firmadoc. El document no requereix signatures. Mitjançant el codi de verificació pot comprovar la validesa de la signatura electrònica dels documents signats en l'adreça web: https://accede.diba.cat/verificador.jsp?codigo_entidad=elpapiol

sobre la calçada i 0,2 m sobre la vorera
- Classe D 400: Calçades de carreteres (inclòs carrers de vianants), vorals estabilitzats i zones d'aparcament per a tot tipus de vehícles.
- Classe E 600: Zones per les que circul·len vehicles de gran tonelatje (paviments d'aeroports, molls, etc.).
- Classe F 900: Zones sotmeses a càrregues particularment elevades (paviments d'aeroports)
Tots els elements que formen el dispositiu han d'estar protegits contra la corrossió.
El dispositiu ha d'estar lliure de defectes que puguin perjudicar el seu bon estat per tal de ser utilitzat.
Les tapes o reixes metàl·liques, han de tenir la superfície superior antilliscant.
Quan estiguin combinat un metall amb el formigó, o qualsevol altre material, ambdós han de tenir una adherència satisfactoria.
Els dispositius han de ser compatibles amb els seus assentaments. El conjunt no ha de produir soroll al trepitjar-lo.
Les tapes o reixes han d'estar asegurades en la seva posició contra el desplaçament degut al trànsit amb una fondària d'encastament suficient o amb un dispositiu de tancament.
La tapa o reixa ha de quedar asegurada dins del bastiment per algún dels següents procediments:
- Amb un dispositiu de tanca
- Amb suficient massa superficial
- Amb una característica específica en el diseny
El disseny d'aquests procediments ha de permetre que la tapa o reixa es pugui obrir amb una eina d'us normal.
El disseny del conjunt ha de garantir la posició correcta de la tapa o reixa en relació amb el bastiment.
S'han de preveure dispositius que permetin garantir un desbloquejament de la tapa o reixa i la seva obertura.
La tapa o reixa ha de recolzar-se en el bastiment en tot el seu perímetre. La pressió del recolzament corresponent a la càrrega d'assaig no ha de superar els 7,5 N/mm2. El recolzament ha de contribuir a l'estabilitat de la reixa o tapa en condicions d'us.
L'alçària del bastiment dels dispositus de tancament de les classes D 400, E 600 i F 900, ha de ser com a mínim de 100 mm.
La superfície superior de les reixes, tapes i bastiment ha de ser plana, només les reixes de la classe D 400 poden tenir una superfície cóncava.
El pas lliure dels dispositius de tancament utilitzats com a pas d'home, s'han d'ajustar a les normes de seguretat en funció del lloc a on s'instal·lin. En general han de tenir un diàmetre mínim de 600 mm.
La franquicia total entre els diferents elements dels dispositius de cobriment i tancament, han de complir les especificacions següents:
- Un o dos elements: - Pas lliure <= 400 mm: =< 7 mm - Pas lliure > 400 mm: =< 9 mm
- Tres o més elements: - Franquícia del conjunt: <= 15 mm - Franquícia de cada element individual: <= 5 mm
Fondària d'encastament (classes D 400 a F 900): >= 50 mm
Toleràncies:
- Planor: ± 1% del pas lliure; <= 6 mm
- Dimensions: ± 1 mm
- Guerxament: ± 2 mm
Si el dispositiu de tancament te forats de ventilació, aquests han de complir les condicions següents:
Superfície de ventilació:
- Pas lliure <= 600 mm: >= 5% de la superfície d'un cercle, amb un diàmetre igual a la pas lliure
- Pas lliure > 600 mm: >= 140 cm2
Dimensions dels forats de ventilació:
- Ranures: - Llargària: <= 170 mm - Amplària: - Classes A 15 a B 125: 18-25 mm - Classes C 250 a F 900: 18-32 mm
- Forats: - Diàmetre: - Classes A 15 a B 125: 18-38 mm - Classes C 250 a F 900: 30-38 mm
BASTIMENT AMB REIXA O TAPA PRACTICABLE:
El conjunt ha d'obrir i tancar correctament.
Un cop tancada, la tapa o reixa ha de quedar enrasada amb el bastiment.
L'angle respecte a la horitzontal, de la reixa oberta, ha de ser com a mínim de 100º.
ELEMENTS AMB RECOBRIMENT DE PINTURA BITUMINOSA:
El recobriment de pintura bituminosa, ha de formar una capa contínua que ha de cobrir a l'element completament.
Ha de tenir un color, una lluentor i una textura uniformes.
La pintura ha d'estar ben adherida al suport, no ha de tenir bullofes, escrostonament, ni altres defectes superficials.
DISPOSITIUS DE FORMIGÓ ARMAT:
En els dispositius de tancament de les classes A 15 a D 400 de formigó armat, les arestes i superfícies de contacte entre el bastiment i la tapa, han d'estar protegides amb una xapa de fosa o d'acer galvanitzat en calent.
- A 15: >= 2 mm
- B 125: >= 3 mm
- C 250: >= 5 mm
- D 400: >= 6 mm
- E 600 i F 900: A determinar en funció de cada disseny
Gruix mínim de fosa o d'acer:
Resistència característica a la compressió del formigó després de 28 dies:
- Classe B 15 a F 900: >= 40 N/mm2
- Classe A 15: >= 25 N/mm2
Gruix del recobriment de formigó de l'armadura d'acer: >= 20 mm
ELEMENTS DE FOSA:
La fosa ha de ser gris, de grafit laminar (fosa gris normal, conforme a la norma UNE-EN 1561) o de grafit esferoïdal (fosa nodular o dúctil, conforme a la norma UNE-EN 1563).
Les peces han de ser netes, lliures de sorra solta, d'òxid o de qualsevol altre tipus de residu.
No ha de tenir defectes superficials (esquerdes, rebaves, bufaments, inclusions de sorra, gotes fredes, etc.).

2.- CONDICIONS DE SUBMINISTRAMENT I EMMAGATZEMATGE

BASTIMENT I TAPA O REIXA:
Subministrament: Embalats en caixes. Cada caixa ha de portar escrit el nombre de peces que conté i les seves dimensions.
Emmagatzematge: En posició horitzontal sobre superfícies planes i rígides per tal d'evitar deformacions o danys que alterin les seves característiques.

3.- UNITAT I CRITERI D'AMIDAMENT

Unitat d'amidament: la indicada a la descripció de l'element
Criteri d'amidament: quantitat necessària subministrada a l'obra

4.- NORMATIVA DE COMPLIMENT OBLIGATORI

BASTIMENT I TAPA O BASTIMENT I REIXA:
UNE-EN 124:1995 Dispositivos de cubrimiento y de cierre para zonas de circulación utilizadas por peatones y vehículos. Principios de construcción, ensayos de tipo, marcado, control de calidad.

5.- CONDICIONS DE CONTROL DE RECEPCIÓ

CONDICIONS DE MARCATGE I CONTROL DE LA DOCUMENTACIÓ:
La tapa o reixa i el bastiment han de tenir marcades de forma indeleble les indicacions següents:
- El codi de la norma UNE EN 124
- La classe segons la norma UNE EN 124
- El nom o sigles de fabricant i el lloc de fabricació
- Referència, marca o certificació si en té
OPERACIONS DE CONTROL EN BASTIMENTS, TAPES I REIXES DE FOSA:
Les tasques de control a realitzar són les següents:
- Recepció del certificat de qualitat del fabricant, d'acord a les condicions del plec.
CRITERIS DE PRESA DE MOSTRES:
Les operacions de control s'han de realitzar segons les indicacions de la DF.
INTERPRETACIÓ DE RESULTATS I ACTUACIONS EN CAS D'INCOMPLIMENT:
No s'acceptarà l'ús de materials que no arribin acompanyats del corresponent certificat de qualitat del fabricant.
En cas de disconformitat d'un control geomètric o de pes, es rebutjarà la peça assajada i s'incrementarà el control, en primer lloc, fins al 20% de les peces, i en cas de seguir observant deficiències, fins al 100% del subministrament.

---

**BD MATERIALS PER A EVACUACIÓ, CANALITZACIÓ I VENTILACIÓ ESTÀTICA**

**BDD MATERIALS PER A POUS DE REGISTRE**

**BDD4- GRAÓ PER A POU DE REGISTRE**

0.- ELEMENTS QUE CONTEMPLA EL PLEC



DOCUMENT
PROJECTE (TD99-010): **PROJECT_PE-ANSELM CLAVE**
**PART 3_23022024**

ALTRES DADES
Codi per a validació: **QFDYW-7ZJND-XLBDV**
Data d'emissió: **28 de Febrer de 2024 a les 12:09:54**
**Pàgina 119 de 317**

IDENTIFICADORS

SIGNATURES

ESTAT
**NO REQUEREIX SIGNATURES**

Aquesta és una còpia impresa del document electrònic (Ref.: 29058716 QFDYW-7ZJND-XLBDV AF00DFABCC78EDF2370CAB3149CCFA6416AB450) generada amb l'aplicació informàtica Firmadoc. El document no requereix signatures. Mitjançant el codi de verificació pot comprovar la validesa de la signatura electrònica dels documents signats en l'adreça web: https://accede.diba.cat/verificador.jsp?codigo_entidad=elpapiol

DOCUMENT
PROJECTE (TD99-010): **PROJECT_PE-ANSELM CLAVE**
**PART 3_23022024**

ALTRES DADES
Codi per a validació: **QFDYW-7ZJND-XLBDV**
Data d'emissió: **28 de Febrer de 2024 a les 12:09:54**
**Pàgina 120 de 317**

IDENTIFICADORS

SIGNATURES

ESTAT
**NO REQUEREIX SIGNATURES**



BDD4-H4XN.

Plec de condicions
1.- DEFINICIÓ I CONDICIONS DELS ELEMENTS

Dispositius de cobriment i tancament per a pous, pericons, embornals o interceptors i materials complementaris per a pous de registre.
S'han considerat els elements següents:
- Complements per a pou de registre: - Graó d'acer galvanitzat - Graó de fosa - Fleix d'acer inoxidable i anells d'expansió per a junt d'estanquitat entre el tub i el pou de registre
ELEMENTS DE FOSA:
Les peces han de ser netes, lliures de sorra solta, d'òxid o de qualsevol altre tipus de residu.
No ha de tenir defectes superficials (esquerdes, rebaves, bufaments, inclusions de sorra, gotes fredes, etc.).
GRAÓ D'ACER GALVANITZAT:
Graó de rodó d'acer llis, AE 215 L, fabricat per laminació en calent.
El graó ha de portar una platina d'acer soldada a cada un dels seus extrems, per a facilitar l'ancoratge.
Tots els segments del graó han d'estar continguts en el mateix pla.
La peça ha d'estar protegida amb una galvanització per immersió en calent.
El recobriment ha d'estar ben adherit. Ha de ser llis, sense taques, discontinuïtats, exfoliacions, etc.
Resistència a la tracció: 340 - 500 N/mm2
Límit elàstic (UNE 7-474): >= 220 N/mm2
Allargament a la ruptura: >= 23%
Característiques del galvanitzat:
- Densitat del metall dipositat: = 6,4 kg/dm3
- Massa del recobriment (UNE 37-501): = 610 g/m2
- Gruix (UNE 37-501): 85 micres
- Puresa del zenc (UNE 37.302): = 98,5%
- Adherència (UNE 37-501): sense exfoliacions ni despreniments
- Continuïtat del revestiment (UNE 37-501) : sense despreniments
Toleràncies:
- Dimensions: ± 2 mm
- Guerxament: ± 1 mm
- Diàmetre del rodó: - 5%
GRAÓ DE FOSA:
Graó emmotllat amb fosa de tipus nodular.
El grafit ha d'aparèixer en forma esferoïdal en una superfície >= 85% de la peça.
Ha de ser plana. Ha de tenir la forma i els gruixos adequats per a suportar les càrregues de servei.
A cada peça ha d'haver-hi la marca del fabricant.
Resistència a la tracció de la fosa (UNE 36-118): >= 380 N/mm2
Allargament a la ruptura: >= 17%
Contingut de perlita: <= 5%
Contingut de cementita a les zones d'encastament: <= 4%
Toleràncies:
- Dimensions: ± 2 mm
- Guerxament: ± 1 mm

2.- CONDICIONS DE SUBMINISTRAMENT I EMMAGATZEMATGE

GRAÓ:
Subministrament: Empaquetats sobre palets.
Emmagatzematge: En llocs secs i ventilats, de manera que no s'alterin les seves característiques.

3.- UNITAT I CRITERI D'AMIDAMENT

Unitat d'amidament: la indicada a la descripció de l'element
Criteri d'amidament: quantitat necessària subministrada a l'obra

4.- NORMATIVA DE COMPLIMENT OBLIGATORI

GRAÓ D'ACER GALVANITZAT:
No hi ha normativa de compliment obligatori.

GRAÓ DE FOSA:
* UNE 36118:1973 Fundición con grafito esferoidal. Tipos y condiciones de recepción y suministro de piezas moldeadas.

5.- CONDICIONS DE CONTROL DE RECEPCIÓ

OPERACIONS DE CONTROL EN GRAONS:
Les tasques de control a realitzar són les següents:
- Comprovació del marcatge CE en cada entrega.
- Al cas de graons d'acer galvanitzat, una vegada per cada 10 unitats: - Assaig d'adherència d'un recobriment galvanitzat (UNE-EN ISO 1461) - Determinació de la massa per unitat de superfície d'una pel·lícula de galvanitzat (UNE-EN ISO 1461)
CRITERIS DE PRESA DE MOSTRES:
Les operacions de control s'han de realitzar segons les indicacions de la DF.
INTERPRETACIÓ DE RESULTATS I ACTUACIONS EN CAS D'INCOMPLIMENT:

---

**BD MATERIALS PER A EVACUACIÓ, CANALITZACIÓ I VENTILACIÓ ESTÀTICA**

**BDG MATERIALS PER A CANALITZACIONS**

**BDG0- BANDA CONTINUA DE SENYALITZACIÓ**

0.- ELEMENTS QUE CONTEMPLA EL PLEC

BDG0-1C2A.

1.- DEFINICIÓ I CONDICIONS DELS ELEMENTS

Materials auxiliars per a canalitzacions de servei, com ara el fil guia, els connectors, els separadors, els obturadors, la banda o malla de senyalització o les plaques de protección.
CARACTERÍSTIQUES GENERALS:
El material, la seva qualitat i les característiques físiques, mecàniques i dimensionals, han de ser compatibles amb les del tub, i no han de fer disminuir les d'aquest en cap de les seves aplicacions.

2.- CONDICIONS DE SUBMINISTRAMENT I EMMAGATZEMATGE

Subministrament: A l'albarà de lliurament han de constar les característiques d'identificació següents:
Material
Tipus
Emmagatzematge: En llocs protegits contra els impactes, la pluja, les humitats i dels raigs del sol.

3.- UNITAT I CRITERI D'AMIDAMENT

Unitat composada pel conjunt de peces necessàries per a muntar 1 m de tub.

4.- NORMATIVA DE COMPLIMENT OBLIGATORI

UNE 133100-1:2002 Infraestructuras para redes de telecomunicaciones. Parte 1: Canalizaciones subterráneas.
Real Decreto 223/2008, de 15 de febrero, por el que se aprueban el Reglamento sobre condiciones técnicas y garantías de seguridad en líneas eléctricas de alta tensión y sus instrucciones técnicas complementarias ITC-LAT 01 a 09.

---



Aquesta és una còpia impresa del document electrònic (Ref.: 29058716 QFDYW-7ZJND-XLBDV AF00DFABCC7BEDF2370CAB3149CCFA6416AE450) generada amb l'aplicació informàtica Firmadoc. El document no requereix signatures. Mitjançant el codi de verificació pot comprovar la validesa de la signatura electrònica dels documents signats en l'adreça web: https://accede.diba.cat/verificador.jsp?codigo_entidad=elpapiol

**BE MATERIALS PER A INSTAL·LACIONS DE CLIMATITZACIÓ, CALEFACCIÓ I VENTILACIÓ MECÀNICA**

**BEU MATERIALS AUXILIARS PER A INSTAL·LACIONS DE CLIMATITZACIÓ, CALEFACCIÓ I VENTILACIÓ MECÀNICA**

**BEU9- MANÒMETRE (D)**

0.- ELEMENTS QUE CONTEMPLA EL PLEC

BEU9-H5AY.

Plec de condicions
1.- DEFINICIÓ I CONDICIONS DELS ELEMENTS

Manòmetres d'esfera per a roscar.
CARACTERÍSTIQUES GENERALS:
Ha d'estar constituït per un mecanisme sensible a la pressió, protegit de l'exterior, amb una esfera graduada i una agulla de lectura.
Ha de ser estanc a la pressió de prova de la instal·lació.
Ha d'estar protegit passivament contra la corrosió.
Material: Acer
Temperatura de servei (T): - 20°C <= T <= 60°C
Tolerància de precisió: ± 0,1 %

2.- CONDICIONS DE SUBMINISTRAMENT I EMMAGATZEMATGE

Subministrament: Empaquetat i amb la rosca protegida.
Emmagatzematge: En llocs protegits contra els impactes.

3.- UNITAT I CRITERI D'AMIDAMENT

Unitat d'amidament: la indicada a la descripció de l'element
Criteri d'amidament: quantitat necessària subministrada a l'obra

4.- NORMATIVA DE COMPLIMENT OBLIGATORI

Orden de 18 de noviembre de 1974 por la que se aprueba el Reglamento de Redes y Acometidas de Combustibles Gaseosos.

5.- CONDICIONS DE CONTROL DE RECEPCIÓ

CONDICIONS DE MARCATGE I CONTROL DE LA DOCUMENTACIÓ:
El manòmetre ha de portar de forma indeleble i ben visible les dades següents:
- Nom del fabricant o marca comercial
- Pressió de servei
Ha de dur les instruccions d'instal·lació i muntatge corresponents.
OPERACIONS DE CONTROL:
Les tasques de control a realitzar són les següents:
- Sol·licitar al fabricant els certificats de les característiques tècniques dels materials.
- Control de la documentació tècnica subministrada.
- Control de les operacions de transport des de fàbrica fins a obra, supervisió de les tasques de càrrega i descàrrega, i emmagatzematge dels elements.
- Control d'identificació dels materials i verificació del seu dimensionat segons projecte.
- Control de les característiques dels elements en quan a qualitat de construcció, sensibilitat, resposta i consum d'energia, en el seu cas, segons especificacions tècniques i referències.
- Informe de recepció, incloent els resultats dels controls efectuats.
CRITERIS DE PRESA DE MOSTRES:
S'ha de realitzar el control dels materials i equips que es rebin a l'obra.

INTERPRETACIÓ DE RESULTATS I ACTUACIONS EN CAS D'INCOMPLIMENT:
Un cop realitzat el control dels materials, totes les anomalies, incompliment de les especificacions, desviacions del projecte i variacions del què s'ha contractat amb l'empresa instal·ladora, s'ha de comunicar a DF, que haurà de decidir la substitució total o parcial del material rebut.

---

**BF TUBS I ACCESSORIS PER A GASOS I FLUIDS**

**BFB TUBS I ACCESSORIS DE POLIETILÈ**

**BFB6- TUB DE POLIETILÈ DE DENSITAT BAIXA**

0.- ELEMENTS QUE CONTEMPLA EL PLEC

BFB6-09BA,BFB6-09B5.

Plec de condicions
1.- DEFINICIÓ I CONDICIONS DELS ELEMENTS

Tubs extruïts de polietilè de baixa densitat per a transport i distribució d'aigua a pressió a temperatures fins a 40°C.
CARACTERÍSTIQUES GENERALS:
En el cas de que el material s'utilitzi en obra pública, l'acord de Govern de la Generalitat de Catalunya de 9 de juny de 1998, exigeix que els materials siguin de qualitat certificada o puguin acreditar un nivell de qualitat equivalent, segons les normes aplicables als estats membres de la Unió Europea o de l'Associació Europea de Lliure Canvi.
També en aquest cas, es procurarà que els esmentats materials disposin de l'etiqueta ecològica europea, regulada en el Reglament 880/1992/CEE o bé altres distintius de la Comunitat Europea.
El tub ha de tenir la superfície llisa, sense ondulacions. No ha de tenir bombolles, esquerdes ni d'altres defectes.
Els extrems han d'estar nets i tallats perpendicularment a l'eix.
Els tubs han d'anar marcats regularment al llarg de la seva longitud (amb una separació entre marques =< 1 m), de manera permanent i llegible, de tal manera que el marcat no provoqui punts d'iniciació de fissures, o altres tipus de falles i que el emmagatzematge, exposició a la intempèrie, manipulació, instal·lació i ús normals no n'afectin a la llegibilitat.
La informació mínima requerida ha de ser la següent:
- Referència a la norma EN 12201
- Identificació del fabricant
- Dimensions (diàmetre nominal x gruix nominal), expressats en mm
- Sèrie SDR a la que pertany
- Material i designació normalitzada
- Pressió nominal en bar
- Període de producció (data o codi)
Les bobines han d'anar marcades seqüencialment, amb la llargària en metres, que indicarà la llargària romanent sobre la bobina
El tub ha de ser de color blau o negre amb bandes blaves, com a indicació de la seva aptitud per a ús alimentari.
Índex de fluïdesa:
- PE 40 (EN ISO 1133 a 190ºC i càrrega de 2,16 kg durant 10 min): 0,2 g/10 min a 1,4 g/10 min
- PE 100 (EN ISO 1133 a 190ºC i càrrega de 5 kg durant 10 min): 0,2 g/10 min a 1,4 g/10 min
Pressió de la prova hidràulica a 20°C:

| Designació tub | Pressió de prova a 20°C (bar) |
|---|---|
| PE 40 | 7,0 MPa |
| PE 100 | 12,4 MPa |

Gruix de la paret i les seves tolerències:

| | SÈRIE | | | |
|---|---|---|---|---|
| | SDR 7,4 | SDR 11 | SDR 17 | SDR 26 |



DOCUMENT
PROJECTE (TD99-010): **PROJECT_PE-ANSELM CLAVE**
**PART 3_23022024**

ALTRES DADES
Codi per a validació: **QFDYW-7ZJND-XLBDV**
Data d'emissió: **28 de Febrer de 2024 a les 12:09:54**
**Pàgina 121 de 317**

SIGNATURES

IDENTIFICADORS

ESTAT
**NO REQUEREIX SIGNATURES**

Aquesta és una còpia impresa del document electrònic (Ref.: 29058716 QFDYW-7ZJND-XLBDV AF00DFABCC78EDF2370CAB3149CCFA6416AB450) generada amb l'aplicació informàtica Firmadoc. El document no requereix signatures. Mitjançant el codi de verificació pot comprovar la validesa de la signatura electrònica dels documents signats en l'adreça web: https://accede.diba.cat/verificador.jsp?codigo_entidad=elpapiol

| | Pressió nominal, PN (bar) | | | | | | |
|---|---|---|---|---|---|---|---|
| PE 40 | PN 10 | PN 6 | - | PN 4 | | | |
| PE 100 | - | PN 16 | PN 10 | PN 6 | | | |

| DN (mm) | Gruix de paret, e (mm) | | | | | | | |
|---|---|---|---|---|---|---|---|---|
| | mín. | màx. | mín. | màx. | mín. | màx. | mín. | màx. |
| 16 | 2,3 | 2,7 | - | - | - | - | - | - |
| 20 | 3,0 | 3,4 | 2,0 | 2,3 | - | - | - | - |
| 25 | 3,5 | 4,0 | 2,3 | 2,7 | - | - | - | - |
| 32 | 4,4 | 5,0 | 3,0 | 3,4 | 2,0 | 2,3 | - | - |
| 40 | 5,5 | 6,2 | 3,7 | 4,2 | 2,4 | 2,8 | - | - |
| 50 | 6,9 | 7,7 | 4,6 | 5,2 | 3,0 | 3,4 | 2,0 | 2,3 |
| 63 | 8,6 | 9,6 | 5,8 | 6,5 | 3,8 | 4,3 | 2,5 | 2,9 |
| 75 | 10,3 | 11,5 | 6,8 | 7,6 | 4,5 | 5,1 | 2,9 | 3,3 |
| 90 | 12,3 | 13,7 | 8,2 | 9,2 | 5,4 | 6,1 | 3,5 | 4,0 |
| 110 | 15,1 | 16,8 | 10,0 | 11,1 | 6,6 | 7,4 | 4,2 | 4,8 |
| 125 | 17,1 | 19,0 | 11,4 | 12,7 | 7,4 | 8,3 | 4,8 | 5,4 |
| 140 | 19,2 | 21,3 | 12,7 | 14,1 | 8,3 | 9,3 | 5,4 | 6,1 |
| 160 | 21,9 | 24,2 | 14,6 | 16,2 | 9,5 | 10,6 | 6,2 | 7,0 |
| 180 | 24,6 | 27,2 | 16,4 | 18,2 | 10,7 | 11,9 | 6,9 | 7,7 |
| 200 | 27,4 | 30,3 | 18,2 | 20,2 | 11,9 | 13,2 | 7,7 | 8,6 |
| 225 | 30,8 | 34,0 | 20,5 | 22,7 | 13,4 | 14,9 | 8,6 | 9,6 |
| 250 | 34,2 | 37,8 | 22,7 | 25,1 | 14,8 | 16,4 | 9,6 | 10,7 |
| 280 | 38,3 | 42,3 | 25,4 | 28,1 | 16,6 | 18,4 | 10,7 | 11,9 |
| 315 | 43,1 | 47,6 | 28,6 | 31,6 | 18,7 | 20,7 | 12,1 | 13,5 |
| 355 | 48,5 | 53,5 | 32,2 | 35,6 | 21,1 | 23,4 | 13,6 | 15,1 |
| 400 | 54,7 | 60,3 | 36,3 | 40,1 | 23,7 | 26,2 | 15,3 | 17,0 |
| 450 | 61,5 | 67,8 | 40,9 | 45,1 | 26,7 | 29,5 | 17,2 | 19,1 |
| 500 | - | - | 45,4 | 50,1 | 29,7 | 32,8 | 19,1 | 21,2 |
| 560 | - | - | 50,8 | 56,0 | 33,2 | 36,7 | 21,4 | 23,7 |
| 630 | - | - | 57,2 | 63,1 | 37,4 | 41,3 | 24,1 | 26,7 |
| 710 | - | - | - | - | 42,2 | 46,5 | 27,2 | 30,1 |
| 800 | - | - | - | - | 47,4 | 52,3 | 30,6 | 33,8 |
| 900 | - | - | - | - | 53,3 | 58,8 | 34,4 | 38,3 |
| 1000 | - | - | - | - | 59,3 | 65,4 | 38,2 | 42,2 |

Diàmetre exterior mig i ovalització absoluta:

| DN (mm) | Diàmetre exterior mig | | Ovalització màxima |
|---|---|---|---|
| | mín. | màx. | |
| 16 | 16,0 | 16,3 | 1,2 |
| 20 | 20,0 | 20,3 | 1,2 |
| 25 | 25,0 | 25,3 | 1,2 |
| 32 | 32,0 | 32,3 | 1,3 |
| 40 | 40,0 | 40,4 | 1,4 |
| 50 | 50,0 | 50,4 | 1,4 |
| 63 | 63,0 | 63,4 | 1,5 |
| 75 | 75,0 | 75,5 | 1,6 |
| 90 | 90,0 | 90,6 | 1,8 |
| 110 | 110,0 | 110,7 | 2,2 |
| 125 | 125,0 | 125,8 | 2,5 |
| 140 | 140,0 | 140,9 | 2,8 |
| 160 | 160,0 | 161,0 | 3,2 |
| 180 | 180,0 | 181,1 | 3,6 |
| 200 | 200,0 | 201,2 | 4,0 |
| 225 | 225,0 | 226,4 | 4,5 |
| 250 | 250,0 | 251,5 | 5,0 |
| 280 | 280,0 | 281,7 | 9,8 |
| 315 | 315,0 | 316,9 | 11,1 |
| 355 | 355,0 | 357,2 | 12,5 |
| 400 | 400,0 | 402,4 | 14,0 |
| 450 | 450,0 | 452,7 | 15,6 |
| 500 | 500,0 | 503,0 | 17,5 |
| 560 | 560,0 | 563,4 | 19,6 |
| 630 | 630,0 | 633,8 | 22,1 |
| 710 | 710,0 | 716,4 | - |
| 800 | 800,0 | 807,2 | - |
| 900 | 900,0 | 908,1 | - |
| 1000 | 1000,0 | 1009,0 | - |

La verificació de les mesures s'ha de fer d'acord amb l'UNE-EN 12201-2.

## 2.- CONDICIONS DE SUBMINISTRAMENT I EMMAGATZEMATGE

Subministrament: En rotlles o en trams rectes.
El tub subministrat en rotlles ha d'enrotllar-se de tal manera que es previngui la deformació localitzada.
El diàmetre interior mínim de la bobina no ha de ser inferior a 18 vegades el diàmetre nominal.
Emmagatzematge: En llocs protegits contra els impactes.
Els trams rectes s'han d'apilar horitzontalment sobre superfícies planes i l'alçària de la pila ha de ser <= 1,5 m.
Els rotlles s'han de col·locar horitzontalment sobre superfícies planes.

## 3.- UNITAT I CRITERI D'AMIDAMENT

Unitat d'amidament: la indicada a la descripció de l'element
Criteri d'amidament: quantitat necessària subministrada a l'obra

## 4.- NORMATIVA DE COMPLIMENT OBLIGATORI

UNE-EN 12201-1:2003 Sistemas de canalización en materiales plásticos para conducción de agua. Polietileno (PE). Parte 1: Generalidades
UNE-EN 12201-1:2004 ERRATUM Sistemas de canalización en materiales plásticos para conducción de agua. Polietileno (PE). Parte 1: Generalidades.
UNE-EN 12201-2:2003 Sistemas de canalización en materiales plásticos para conducción de agua. Polietileno (PE). Parte 2: Tubos.
UNE-EN 12201-2:2003/1M:2005 Sistemas de canalización en materiales plásticos para conducción de agua. Polietileno (PE). Parte 2: Tubos.
UNE-EN 12201-2:2004 ERRATUM Sistemas de canalización en materiales plásticos para conducción de agua. Polietileno (PE). Parte 2: Tubos.
* UNE-EN 1555-2:2003 Sistemas de canalización en materiales plásticos para el suministro de combustibles gaseosos. Polietileno (PE). Parte 2: Tubos.

## 5.- CONDICIONS DE CONTROL DE RECEPCIÓ

CONDICIONS DE MARCATGE I CONTROL DE LA DOCUMENTACIÓ:



DOCUMENT
PROJECTE (TD99-010): **PROJECT_PE-ANSELM CLAVE**
**PART 3_23022024**

ALTRES DADES
Codi per a validació: **QFDYW-7ZJND-XLBDV**
Data d'emissió: **28 de Febrer de 2024 a les 12:09:54**
**Pàgina 122 de 317**

IDENTIFICADORS

SIGNATURES

ESTAT
**NO REQUEREIX SIGNATURES**

Aquesta és una còpia impresa del document electrònic (Ref.: 29058716 QFDYW-7ZJND-XLBDV AF00DFABCC7BEDF2370CAB3149CCFA6416AE B450) generada amb l'aplicació informàtica Firmadoc. El document no requereix signatures. Mitjançant el codi de verificació pot comprovar la validesa de la signatura electrònica dels documents signats en l'adreça web: https://accede.diba.cat/verificador.jsp?codigo_entidad=elpapiol

DOCUMENT
PROJECTE (TD99-010): **PROJECT_PE-ANSELM CLAVE**
**PART 3_23022024**

ALTRES DADES
Codi per a validació: **QFDYW-7ZJND-XLBDV**
Data d'emissió: **28 de Febrer de 2024 a les 12:09:54**
**Pàgina 123 de 317**

IDENTIFICADORS

SIGNATURES

ESTAT
**NO REQUEREIX SIGNATURES**



Cada tub ha de portar marcades, a distàncies < 1 m, de forma indeleble i ben visible les dades següents:
- Número de la Norma del Sistema: EN 1555
- Nom o marca del fabricant
- Per a tubs dn<=32 mm - Diàmetre exterior nominal x gruix paret
- Per a tubs dn>32 mm - Diàmetre exterior nominal, dn - SDR
- Grau de tolerància
- Material i designació
- Informació del fabricant que permeti la traçabilitat del producte
- Referència al fluid intern que transporta el tub
- Color de marcat negre, groc o negre amb bandes d'identificació grogues

OPERACIONS DE CONTROL:
Les tasques de control a realitzar són les següents:
- Sol·licitar al fabricant els certificats de les característiques tècniques dels materials.
- Control de la documentació tècnica subministrada.
- Control de recepció dels materials i lloc d'emplaçament.
- Contrastar la documentació amb els materials i amb els requeriments de la instal·lació segons projecte. (Verificar el marcatge a tubs i accessoris).
- Realització d'informe amb els resultats del control efectuat.

CRITERIS DE PRESA DE MOSTRES:
S'ha de comprovar per mostreig a cada recepció.

INTERPRETACIÓ DE RESULTATS I ACTUACIONS EN CAS D'INCOMPLIMENT:
Ha de ser refusat el material que no compleixi amb els requeriments del projecte.

---

**BF TUBS I ACCESSORIS PER A GASOS I FLUIDS**

**BFW ACCESSORIS GENÈRICS DE TUBS PER A GASOS I FLUIDS**

**BFWF- ACCESSORI PER A TUB DE POLIETILÈ**

0.- ELEMENTS QUE CONTEMPLA EL PLEC

BFWF-09SV,BFWF-09SY.

Plec de condicions
1.- DEFINICIÓ I CONDICIONS DELS ELEMENTS

Conjunt d'accessoris per a tubs i per a recobriments aïllants de tubs (colzes, derivacions, reduccions, etc.), utilitzats en instal·lacions d'edificació i d'urbanització per a la total execució de la conducció o xarxa a la qual pertanyin.
CARACTERÍSTIQUES GENERALS:
El material, la seva qualitat i les característiques físiques, mecàniques i dimensionals, han de ser compatibles amb les del tub, i no han de fer disminuir les d'aquest en cap de les seves aplicacions.

2.- CONDICIONS DE SUBMINISTRAMENT I EMMAGATZEMATGE

Subministrament: A l'albarà de lliurament han de constar les característiques d'identificació següents:
- Material
- Tipus
- Diàmetres

Emmagatzematge: En llocs protegits contra els impactes, la pluja, les humitats i dels raigs del sol.

3.- UNITAT I CRITERI D'AMIDAMENT

Unitat composada pel conjunt de peces necessàries per a muntar 1 m de tub.

4.- NORMATIVA DE COMPLIMENT OBLIGATORI

La mateixa normativa que s'apliqui als tubs, en funció dels fluids que transportin.

---

**BF TUBS I ACCESSORIS PER A GASOS I FLUIDS**

**BFY PARTS PROPORCIONALS D'ELEMENTS DE MUNTATGE DE TUBS DE GASOS I FLUIDS**

**BFYH- PART PROPORCIONAL D'ELEMENTS DE MUNTATGE PER A TUBS DE POLIETILÈ**

0.- ELEMENTS QUE CONTEMPLA EL PLEC

BFYH-0A3D,BFYH-0A3E.

Plec de condicions
1.- DEFINICIÓ I CONDICIONS DELS ELEMENTS

Conjunt d'elements especials per a l'execució de conduccions.
S'han considerat els tipus següents:
- Per a tubs (materials per a la unió entre tubs o entre tubs i accessoris)
- Per aïllaments tèrmics (material per a la unió i subjecció, cintes adhesives, etc.)

CARACTERÍSTIQUES GENERALS:
El material, la qualitat, els diàmetres, etc., han de ser els adequats per al tub, i no han de fer disminuir les característiques pròpies del conjunt de la instal·lació en cap de les seves aplicacions.

2.- CONDICIONS DE SUBMINISTRAMENT I EMMAGATZEMATGE

Subministrament: A l'albarà de lliurament han de constar les característiques d'identificació següents:
- Material
- Tipus
- Diàmetres

Emmagatzematge: En llocs protegits contra els impactes, la pluja, les humitats i dels raigs del sol.

3.- UNITAT I CRITERI D'AMIDAMENT

Unitat composada pel conjunt de peces necessàries per a muntar 1 m de tub.

4.- NORMATIVA DE COMPLIMENT OBLIGATORI

La mateixa normativa que s'apliqui als tubs, en funció dels fluids que transportin.

---

**BG MATERIALS PER A INSTAL·LACIONS ELÈCTRIQUES**

**BG2 TUBS, CANALS, SAFATES I COLUMNES PER A MECANISMES**

**BG2Q- TUB FLEXIBLE PER A PROTECCIÓ DE CONDUCTORS ELÈCTRICS DE MATERIAL PLÀSTIC**

0.- ELEMENTS QUE CONTEMPLA EL PLEC

BG2Q-1KTE,BG2Q-1KTC.



Aquesta és una còpia impresa del document electrònic (Ref.: 29058716 QFDYW-7ZJND-XLBDV AF00DFABCC7BEDF2370CAB3149CCFA6416AB450) generada amb l'aplicació informàtica Firmadoc. El document no requereix signatures. Mitjançant el codi de verificació pot comprovar la validesa de la signatura electrònica dels documents signats en l'adreça web: https://accede.diba.cat/verificador.jsp?codigo_entidad=elpapiol

DOCUMENT
PROJECTE (TD99-010): **PROJECT_PE-ANSELM CLAVE**
**PART 3_23022024**

ALTRES DADES
Codi per a validació: **QFDYW-7ZJND-XLBDV**
Data d'emissió: **28 de Febrer de 2024 a les 12:09:54**
**Pàgina 124 de 317**

SIGNATURES

IDENTIFICADORS

ESTAT
**NO REQUEREIX SIGNATURES**



1.- DEFINICIÓ I CONDICIONS DELS ELEMENTS

Tub flexible no metàl·lic de fins a 250 mm de diàmetre nominal.
Es consideraran els següents tipus de tubs:
- Tubs de PVC corrugats
- Tubs de PVC folrats, de dues capes, semillisa l'exterior i corrugada la interior
- Tubs de material lliure d'halògens
- Tubs de polipropilè
- Tubs de polietilè de dues capes, corrugada l'exterior i llisa la interior

CARACTERÍSTIQUES GENERALS:
Han d'estar dissenyats i construïts de manera que les seves característiques en ús normal siguin segures i sense perill per a l'usuari i el seu entorn.
L'interior dels tubs ha d'estar exempt de rebaves i altres defectes que pugin fer malbé els conductors o ferir a instal·ladors o usuaris.
El diàmetre nominal ha de ser el de l'exterior del tub i s'ha d'expressar en milímetres.
El diàmetre interior mínim l'ha de declarar el fabricant.
Les dimensions han de cumplir la norma EN-60423.

2.- CONDICIONS DE SUBMINISTRAMENT I EMMAGATZEMATGE

Subministrament: En rotlles.
Emmagatzematge: En llocs protegits contra els impactes i contra la pluja.

3.- UNITAT I CRITERI D'AMIDAMENT

Unitat d'amidament: la indicada a la descripció de l'element
Criteri d'amidament: quantitat necessària subministrada a l'obra

4.- NORMATIVA DE COMPLIMENT OBLIGATORI

Real Decreto 842/2002 de 2 de agosto, por el que se aprueba el Reglamento Electrotécnico de Baja Tensión. REBT 2002.
UNE-EN 50086-1:1995 Sistemas de tubos para la conducción de cables. Parte 1: Requisitos generales.
UNE-EN 60423:1996 Tubos de protección de conductores. Diámetros exteriores de los tubos para instalaciones eléctricas y roscas para tubos y accesorios.

5.- CONDICIONS DE CONTROL DE RECEPCIÓ

CONDICIONS DE MARCATGE I CONTROL DE LA DOCUMENTACIÓ:
Han d'estar marcats amb:
- Nom del fabricant
- Marca d'identificació dels productes
- El marcatge ha de ser llegible
- Han d'incloure les instruccions de muntatge corresponents

OPERACIONS DE CONTROL EN CANALITZACIONS I ACCESORIS:
Les tasques de control de qualitat de Canalitzacions i Accessoris, són les següents:
- Sol·licitar del fabricant els certificats dels materials emprats i verificar l'adequació als requisits del projecte.
- Control de la documentació tècnica subministrada
- Control d'identificació dels materials i lloc d'emplaçament (alçada, distàncies, capacitat)
- Realització i emissió d'informes amb resultats dels assaigs
- Assaigs: - Propagació de la flama segons norma R.E.B.T / UNE-EN 50085-1 / UNE-EN 50086-1 - Instal·lació i posada a l'obra segons norma R.E.B.T / UNE 20.460 - Verificació de l'aspecte superficial segons norma projecte/ UNE-EN ISO 1461

CRITERIS DE PRESA DE MOSTRES EN CANALITZACIONS I ACCESSORIS:
Es realitzaran els assaigs a la recepció dels materials, verificant tot el traçat de la instal·lació de safates i aleatòriament un tub de cada mida instal·lat a obra ja sigui rígid, flexible o soterrat.
INTERPRETACIÓ DE RESULTATS I ACTUACIONS EN CAS D'INCOMPLIMENT EN CANALITZACIONS I ACCESSORIS:
Segons criteri de la DF, podrà ser acceptat o rebutjat tot o part del material de la partida.
OPERACIONS DE CONTROL EN TUBS DE PVC PER A CANALITZACIONS DE SERVEIS:
Les tasques de control a realitzar són les següents:
- En cada subministrament: - Inspecció visual de l'aspecte general dels tubs i elements d'unió. - Comprovació de les dades de subministrament exigides (marques, albarà o etiquetes). - Recepció del certificat de qualitat del fabricant, d'acord a les condicions del plec. - Comprovació dimensional (3 mostres).
- Per a cada tub de les mateixes característiques, es realitzaran els següents assaigs (UNE EN 50086-1): - Resistència a compressió - Impacte - Assaig de corbat - Resistència a la propagació de la flama - Resistència al calor - Grau de protecció - Resistència a l'atac químic

En cas que el material disposi de la Marca AENOR, o una altra legalment reconeguda a un país de l'UE, s'ha de poder prescindir dels assaigs de control de recepció. La DF ha de sol·licitar, en aquest cas, els resultats dels assaigs corresponents al subministrament rebut, segons control de producció establert a la marca de qualitat del producte.
CRITERIS DE PRESA DE MOSTRES EN TUBS DE PVC PER A CANALITZACIONS DE SERVEIS:
Es seguiran les instruccions de la DF i els criteris indicats a les normes UNE EN 50086-1 i UNE EN 50086-2-4, juntament a les normes de procediment de cada assaig concret.
INTERPRETACIÓ DE RESULTATS I ACTUACIONS EN CAS D'INCOMPLIMENT EN TUBS DE PVC PER A CANALITZACIONS DE SERVEIS:
No s'acceptaran materials que no arribin a l'obra correctament referenciats i acompanyats del corresponent certificat de qualitat del fabricant.
Es rebutjaran els subministres que no superin les condicions de la inspecció visual o les comprovacions geomètriques.
Es compliran les condicions dels assaigs d'identificació segons la norma UNE EN 50086-1 i UNE EN 50086-2-4.

---

**BG MATERIALS PER A INSTAL·LACIONS ELÈCTRIQUES**

**BG3 CABLES ELÈCTRICS PER A TENSIÓ BAIXA I SISTEMES DE DISTRIBUCIÓ ELÈCTRICA**

**BG33- CABLE DE COURE DE 0,6/1 KV**

0.- ELEMENTS QUE CONTEMPLA EL PLEC

BG33-G2TY.

Plec de condicions
1.- DEFINICIÓ I CONDICIONS DELS ELEMENTS

Cable elèctric destinat a sistemes de distribució en tensió baixa i instal·lacions en general, per a serveis fixes, amb conductor de coure i de tensió assignada 0,6/1kV.
S'han considerat els tipus de cables següents:
- Cables unipolars o multipolars de designació RV, aïllament amb polietilè reticulat i coberta de policlorur de vinil, sense armadura ni pantalla i amb conductor de coure, construcció segons norma UNE 21123-2, amb una classificació de resistència al foc Eca segons UNE-EN 50575
- Cables unipolars o multipolars de designació RV-K, aïllament amb polietilè reticulat i coberta de policlorur de vinil, sense armadura ni pantalla i amb conductor de coure flexible, construcció segons norma UNE 21123-2, amb una classificació de resistència al foc Eca segons UNE-EN 50575
- Cables multipolars de designació RVFV-K, aïllament amb polietilè reticulat i coberta de policlorur de vinil, armadura amb fleix d'acer i amb conductor de coure flexible, construcció segons norma UNE 21123-2, amb una classificació de resistència al foc Eca segons UNE-EN 50575
- Cables unipolars o multipolars de designació RZ1-K (AS), aïllament amb polietilè reticulat i coberta de poliolefina, sense armadura ni pantalla i amb conductor de coure flexible, construcció segons norma UNE 21123-4, amb una classificació de resistència al foc Cca-s1b,d1,a1 segons UNE-EN 50575
- Cables unipolars o multipolars de designació RZ1-K (AS+), amb resistència intrínseca al foc, aïllament amb polietilè reticulat i coberta de poliolefina, sense armadura ni pantalla i amb conductor de coure flexible, construcció segons norma UNE 211025, amb una classificació de resistència al foc Cca-s1b,d1,a1 segons UNE-EN 50575
- Cables unipolars o multipolars de designació SZ1-K (AS+), amb resistència intrínseca al foc, aïllament amb compost de silicona i coberta de poliolefina, sense armadura ni pantalla i amb conductor de coure flexible, construcció segons norma UNE 211025, amb una classificació de resistència al foc Cca-s1b,d1,a1 segons UNE-EN 50575
- Cables multipolars de designació RZ, coberta aïllant de polietilè reticulat i amb conductors de coure cablejats en feix, construcció segons norma UNE 21030-2, amb una classificació de resistència al foc Fca segons UNE-EN 50575
- Cables unipolars de designació ZZ-F, amb una classificació de resistència al foc Eca segons UNE-EN 50575

CARACTERÍSTIQUES GENERALS:



Aquesta és una còpia impresa del document electrònic (Ref.: 29058716 QFDYW-7ZJND-XLBDV AF00DFABCC7BEDF2370CAB3149CCFA6416AE450) generada amb l'aplicació informàtica Firmadoc. El document no requereix signatures. Mitjançant el codi de verificació pot comprovar la validesa de la signatura electrònica dels documents signats en l'adreça web: https://accede.diba.cat/verificador.jsp?codigo_entidad=elpapiol

En el cas de que el material s'utilitzi en obra pública, l'acord de Govern de la Generalitat de Catalunya de 9 de juny de 1998, exigeix que els materials siguin de qualitat certificada o puguin acreditar un nivell de qualitat equivalent, segons les normes aplicables als estats membres de la Unió Europea o de l'Associació Europea de Lliure Canvi.
També en aquest cas, es procurarà que els esmentats materials disposin de l'etiqueta ecològica europea, regulada en el Reglament 880/1992/CEE o bé altres distintius de la Comunitat Europea.
Destinats a incorporar-se de forma permanent en obres de construcció han de complir el Reglament de productes per a la construcció (UE) nº 305/2011 i el seu Reglament Delegat (UE) 2016/364 sobre la classificació de les propietats de reacció al foc.
La coberta no ha de tenir variacions en el gruix ni d'altres defectes visibles a la seva superfície. Ha de ser resistent a l'abrasió.
Ha de quedar ajustada i s'ha de poder separar fàcilment sense produir danys a l'aïllament.
La forma exterior dels cables multipolars (reunits sota una coberta única) ha de ser raonablement cilíndrica.
L'aïllament no ha de tenir variacions del gruix ni d'altres defectes visibles a la seva superfície.
Ha de quedar ajustat i s'ha de poder separar fàcilment sense produir danys al conductor.
La designació dels cables ha de complir les especificacions de la norma UNE 20434.
La classificació de reacció al foc s'expressarà d'acord amb el Reglament Delegat (UE) 2016/364 i la UNE-EN 13501-6 amb un codi de quatre dígits segons el següent format:
Classe de reacció al foc:
- Dígit 1, prestacions de propagació del foc i emissió de calor: Aca, B1ca, B2ca, Cca, Dca, Eca i Fca (classes enumerades de més a menys prestacions)
Classes addicionals (només per a les classes B1ca, B2ca, Cca i Dca):
- Dígit 2, prestacions d'emissió de fums: s1a, s1b, s1, s2 i s3 (de més a menys prestacions)
- Dígit 3, prestacions de caiguda de gotes/partícules inflamades: d0, d1 i d2 (de més a menys prestacions)
- Dígit 4, prestacions d'acidesa: a1, a2 i a3 (de més a menys prestacions)
Les característiques físiques i mecàniques del conductor han de complir la norma UNE-EN 60228.
Els colors utilitzats per a l'aïllament han de complir la norma UNE 21089-1:
- Cables unipolars: - Com a conductor de fase: Marró, negre o gris - Com a conductor neutre: Blau - Com a conductor de terra: Llistat de groc i verd
- Cables bipolars: Blau i marró
- Cables tripolars: - Cables amb conductor de terra: Fase: Marró, Neutre: Blau, Terra: Llistat de groc i verd - Cables sense conductor de terra: Fase: Negre, marró i gris
- Cables tetrapolars: - Cables amb conductor de terra: Fase: Marró, negre i gris, Terra: Llistat de groc i verd - Cables sense conductor de terra: Fase: Marró, negre i gris, Neutre: Blau
- Cables pentapolars: Fase: Marró, negre i gris, Neutre: Blau, Terra: Llistat de groc i verd
Les característiques següents han de complir amb els valors declarats pel fabricant, assajades segons la norma corresponent, dins del límit de tolerància indicat, en el seu cas:
- Característiques essencials: - Reacció al foc: - Classe Aca (UNE-EN ISO 1716) - Classe B1ca, B2ca, Cca i Dca (UNE-EN 50399, UNE-EN 60332-1-2, UNE-EN 61034-2, UNE-EN 60754-2) - Classe Eca (UNE-EN 60332-1-2)
- Classe Fca (comportament no determinat) - Emissió de substàncies perilloses (verificació i declaració segons disposicions nacionals en el lloc d'utilització)
Gruix de l'aïllant del conductor (UNE-HD-603-1):

| Secció (mm2) | 25 | 50 | 95 | 150 | 240 |
|---|---|---|---|---|---|
| Gruix (mm) | 0,9 | 1,0 | 1,1 | 1,4 | 1,7 |

Gruix de la coberta: Ha de complir les especificacions de la norma UNE-HD 603-1
Temperatura de l'aïllament en servei normal: <= 90°C
Temperatura de l'aïllament en curtcircuit (5 s màx): <= 250°C
Tensió màxima admissible (c.a.):
- Entre conductors aïllats: <= 1 kV
- Entre conductors aïllats i terra: <= 0,6 kV
Toleràncies:
- Gruix de l'aïllament (UNE-HD 603-1): >= valor especificat - (0,1 mm + 10% del valor especificat)
CABLES DE DESIGNACIÓ RV, RV-K i RVFV-K:
Característiques de reacció al foc:
- Propagació de la flama (UNE-EN 60332-1-2): No propagador de la flama
El conductor ha de complir les següents prescripcions segons la norma UNE-EN 60228:
- Cable RV: prescripcions de la classe 1 o 2
- Cable RV-K i RVFV-K: prescripcions de la classe 5
L'aïllament ha de ser de polietilé reticulat (XLPE) tipus DIX-3 segons UNE HD-603-1.
La coberta ha de ser de policlorur de vinil (PVC) del tipus DMV-18 segons UNE HD-603-1.
CABLES DE DESIGNACIÓ RZ1-K (AS):
Característiques de reacció al foc:
- Material lliure d'halògens segons UNE-EN 60754-1
- Propagació de la flama (UNE-EN 60332-1-2): No propagador de la flama
- Propagació de l'incendi (UNE-EN 60332-3-24): No propagador de l'incendi
- Emissió de fums opacs (UNE-EN 61034-2): Baixa emissió de fums opacs
- Emissió de fums corrosius (UNE-EN 60754-2): Baixa emissió de fums corrosius
El conductor ha de complir les prescripcions de la classe 5 segons la norma UNE-EN 60228:
L'aïllament ha de ser de polietilé reticulat (XLPE) tipus DIX-3 segons UNE HD-603-1.
La coberta ha de ser de poliolefina, del tipus DMZ-E segons la norma UNE 21123-4.
CABLES DE DESIGNACIÓ RZ1-K (AS+) i SZ1-K (AS+):
Característiques de reacció al foc:
Material lliure d'halògens segons UNE-EN 60754-1
Propagació de la flama (UNE-EN 60332-1-2): No propagador de la flama
Propagació de l'incendi (UNE-EN 60332-3-24): No propagador de l'incendi
Emissió de fums opacs (UNE-EN 61034-2): Baixa emissió de fums opacs
Emissió de fums corrosius (UNE-EN 60754-2): Baixa emissió de fums corrosius
El conductor ha de complir les prescripcions de la classe 5 segons la norma UNE-EN 60228:
L'aïllament ha de cumplir el següent
- Cable RZ1-K (AS+): ha de ser de polietilè reticulat i ha de correspondre al tipus DIX-3 segons la norma UNE HD-603-1, amb cinta addicional de mica
- Cable SZ1-K (AS+): ha de ser de compost de silicona i ha de correspondre al tipus EI2 segons la norma UNE-EN 50363-1
La coberta ha de ser de poliolefina, del tipus DMZ-E segons la norma UNE 21123-4.
CABLES DE DESIGNACIÓ RZ:
El conductor ha de complir les prescripcions de la classe 2 segons la norma UNE-EN 60228:
CABLES DE DESIGNACIÓ ZZ-F:
Característiques de reacció al foc:
- Material lliure d'halògens segons UNE-EN 60754-1
- Propagació de la flama (UNE-EN 60332-1-2): No propagador de la flama
- Propagació de l'incendi (UNE-EN 60332-3-24): No propagador de l'incendi
- Emissió de fums opacs (UNE-EN 61034-2): Baixa emissió de fums opacs
- Emissió de fums corrosius (UNE-EN 60754-2): Baixa emissió de fums corrosius
El conductor ha de complir les prescripcions de la classe 5 segons la norma UNE-EN 60228:
L'aïllament ha de ser de goma i ha de correspondre al tipus EI6 segons la norma UNE-EN 50363-1
La coberta ha de ser de material lliure d'halògens, del tipus EM5 segons la norma UNE-EN 50363-2-2 o del tipus EM8 segons UNE-EN 50363-6.

## 2.- CONDICIONS DE SUBMINISTRAMENT I EMMAGATZEMATGE

Subministrament: En bobines.
Emmagatzematge: En llocs protegits de la pluja i la humitat.

## 3.- UNITAT I CRITERI D'AMIDAMENT

Unitat d'amidament: la indicada a la descripció de l'element
Criteri d'amidament: quantitat necessària subministrada a l'obra

## 4.- NORMATIVA DE COMPLIMENT OBLIGATORI

NORMATIVA GENERAL:
Real Decreto 842/2002 de 2 de agosto, por el que se aprueba el Reglamento Electrotécnico de Baja Tensión. REBT 2002.
UNE-EN 50575:2015 Cables de energía, control y comunicación. Cables para aplicaciones generales en construcciones sujetos a requisitos de reacción al fuego.
UNE-EN 50575:2015/A1:2016 Cables de energía, control y comunicación. Cables para aplicaciones generales en construcciones sujetos a requisitos de reacción al fuego.
UNE-HD 603-1:2007 Cables de distribución de tensión asignada 0,6/1 kV. Parte 1: Requisitos generales.
Reglamento Delegado (UE) 2016/364 de la Comisión, de 1 de julio de 2015, relativo a la clasificación de las propiedades de reacción al fuego de los productos de construcción de conformidad con el Reglamento (UE) nº 305/2011 del Parlamento Europeo y del Consejo.
UNE 20434:1999 Sistema de designación de los cables.
UNE-EN 13501-6:2015 Clasificación en función del comportamiento frente al fuego de los productos de construcción y elementos para la edificación. Parte 6: Clasificación a partir de datos obtenidos en ensayos de reacción al fuego de cables



DOCUMENT
PROJECTE (TD99-010): **PROJECT_PE-ANSELM CLAVE**
**PART 3_23022024**

IDENTIFICADORS

ESTAT
**NO REQUEREIX SIGNATURES**

SIGNATURES

ALTRES DADES
Codi per a validació: **QFDYW-7ZJND-XLBDV**
Data d'emissió: **28 de Febrer de 2024 a les 12:09:54**
**Pàgina 125 de 317**

Aquesta és una còpia impresa del document electrònic (Ref.: 2905871 6 QFDYW-7ZJND-XLBDV AF00DFABCC7BEDF2370CAB3149CCFA6416AE B450) generada amb l'aplicació informàtica Firmadoc. El document no requereix signatures. Mitjançant el codi de verificació pot comprovar la validesa de la signatura electrònica dels documents signats en l'adreça web: https://accede.diba.cat/verificador.jsp?codigo_entidad=elpapiol

eléctricos.
* UNE 21089-1:2002 Identificación de los conductores aislados de los cables.
* UNE-EN 60228:2005 Conductores de cables aislados.
CABLES DE DESIGNACIÓ RV, RV-K i RVFV-K:
UNE 21123-2:2017 Cables eléctricos de utilización industrial de tensión asignada 0,6/1 kV. Parte 2: Cables con aislamiento de polietileno reticulado y cubierta de policloruro de vinilo.
CABLES DE DESIGNACIÓ RZ1-K (AS):
UNE 21123-4:2017 Cables eléctricos de utilización industrial de tensión asignada 0,6/1 kV. Parte 4: Cables con aislamiento de polietileno reticulado y cubierta de poliolefina.
CABLES DE DESIGNACIÓ RZ1-K (AS+) i SZ1-K (AS+):
UNE 211025:2017 Cables con resistencia intrínseca al fuego destinados a circuitos de seguridad.
CABLES DE DESIGNACIÓ RZ:
UNE 21030-2:2003 Conductores aislados, cableados en haz, de tensión asignada 0,6/1 kV, para líneas de distribución, acometidas y usos análogos. Parte 2: Conductores de cobre.

5.- CONDICIONS DE CONTROL DE RECEPCIÓ

CONDICIONS DE MARCATGE I CONTROL DE LA DOCUMENTACIÓ:
El subministrador ha de posar a disposició de la DF en el cas que aquesta ho sol·liciti, la documentació següent, que acredita el marcatge CE, segons el sistema d'avaluació de conformitat aplicable, d'acord amb el que disposa l'apartat 7.2.1 del CTE:
- Productes per a usos subjectes a reglamentacions sobre reacció al foc amb nivell o classe Aca, B1ca, B2ca, Cca: - Sistema 1+: Declaració de Prestacions
- Productes per a usos subjectes a reglamentacions sobre reacció al foc amb nivell o classe Dca, Eca: - Sistema 3: Declaració de prestacions
- Productes per a usos subjectes a reglamentacions sobre reacció al foc amb nivell o classe Fca: - Sistema 4: Declaració de prestacions
- Productes per a usos subjectes a reglamentacions sobre substàncies perilloses: - Sistema 3: Declaració de prestacions
El cable ha d'anar marcat amb les dades següents:
- Identificació consistent en la marca del nom del fabricant o marca comercial
- Descripció del producte o codi de designació
- Classe de reacció al foc
El marcatge s'ha de fer sobre el cable, l'embalatge o l'etiqueta o en una combinació dels anteriors.
El marcatge sobre la coberta o aïllament del cable ha de ser continu. La distància entre el final del marcatge i el principi del següent no ha de superar els 1100 mm.
El símbol de marcatge CE estarà fixat de manera visible, llegible i indeleble en una etiqueta fixada sobre l'embalatge dels cables.
El marcat i etiquetatge CE ha d'incloure la informació següent:
- Símbol del marcatge CE
- Els dos últims dígits de l'any en què es va fixar el marcat per primera vegada
- Nom i direcció registrada del fabricant o marca identificativa
- Codi únic d'identificació del producte tipus
- Número de referència de la declaració de prestacions
- Nivell o classe de prestacions declarat
- Data de l'especificació tècnica harmonitzada aplicable
- Número d'identificació de l'organisme notificat
- Ús previst, segons s'especifica a la norma harmonitzada aplicable
OPERACIONS DE CONTROL:
Les tasques de control a realitzar són les següents:
- Sol·licitar del fabricant els certificats i homologacions dels conductors i protocols de proves.
- Control de la documentació tècnica subministrada.
- Verificar l'adequació dels conductors als requisits dels projecte
- Control final d'identificació
- Realització i emissió d'informe amb resultats dels assaigs realitzats d'acord al que s'especifica en la taula d'assaigs i de quantificació dels mateixos.
- Assaigs:
A la relació següent s'especifiquen els controls a efectuar a la recepció de conductors de coure o alumini i les normes aplicables en cada cas: - Rigidesa dielèctrica (REBT) - Resistència d'aïllament (REBT) - Resistència elèctrica dels conductors (UNE 20003 / UNE 21022/1M) - Control dimensional (Documentació del fabricant) - Extinció de flama (UNE-EN 50266) - Densitat de fums UNE-EN 50268 / UNE 21123) - Despreniment d'halògens (UNE-EN 50267-2-1 / UNE 21123 / UNE 2110022)
A la següent taula s'especifica el nombre de controls a efectuar. Els assaigs especificats (*) seran exigibles segons criteri de la DF quan les exigències del lloc ho determini i les característiques dels conductors corresponguin a l'assaig especificat. - Rigidesa dielèctrica: 100% (exigit al fabricant) - Resistència d'aïllament: 100% (exigit al fabricant) - Resistència elèctrica: 100% (exigit al fabricant) - Extinció de flama: 1 assaig per tipus (*) (exigit al fabricant) i 1 assaig per tipus (*) (exigit a recepció) - Densitat de fums: 1 assaig per tipus (*) (exigit al fabricant) i 1 assaig per tipus (*) (exigit a recepció) - Despreniment d'halògens: 1 assaig per tipus (*) (exigit al fabricant) i 1 assaig per tipus (*) (exigit a recepció)
Per tipus s'entén aquells conductors amb característiques iguals.
Els assaigs exigits a recepció podran ésser els realitzats pel fabricant sempre que hi hagi una supervisió per part de la DF o empresa especialitzada.
CRITERIS DE PRESA DE MOSTRES:
Per a la realització dels assaigs, s'escollirà aleatòriament una bovina del lot d'entrega, a excepció dels assaigs de rutina que es realitzaran a totes les bobines.
INTERPRETACIÓ DE RESULTATS I ACTUACIONS EN CAS D'INCOMPLIMENT:
Es realitzarà un control extensiu de la partida objecte de control, i segons criteri de la DF, podrà ésser acceptada o rebutjada tota o part del material que la composa.

---

**BG MATERIALS PER A INSTAL·LACIONS ELÈCTRIQUES**

**BG3 CABLES ELÈCTRICS PER A TENSIÓ BAIXA I SISTEMES DE DISTRIBUCIÓ ELÈCTRICA**

**BG3I- CONDUCTOR DE COURE NU**

0.- ELEMENTS QUE CONTEMPLA EL PLEC

BG3I-06W3.

Plec de condicions
1.- DEFINICIÓ I CONDICIONS DELS ELEMENTS

Conductor de coure electrolític cru i nu per a connexió de terra, unipolar de fins a 240 mm2 de secció.
CARACTERÍSTIQUES GENERALS:
En el cas de que el material s'utilitzi en obra pública, l'acord de Govern de la Generalitat de Catalunya de 9 de juny de 1998, exigeix que els materials siguin de qualitat certificada o puguin acreditar un nivell de qualitat equivalent, segons les normes aplicables als estats membres de la Unió Europea o de l'Associació Europea de Lliure Canvi.
També en aquest cas, es procurarà que els esmentats materials disposin de l'etiqueta ecològica europea, regulada en el Reglament 880/1992/CEE o bé altres distintius de la Comunitat Europea.
Tots els fils de coure que formen l'ànima han de tenir el mateix diàmetre.
Ha de tenir una textura exterior uniforme i sense defectes.

2.- CONDICIONS DE SUBMINISTRAMENT I EMMAGATZEMATGE

Subministrament: En bobines o tambors.
Emmagatzematge: En llocs protegits de la pluja i la humitat.

3.- UNITAT I CRITERI D'AMIDAMENT

Unitat d'amidament: la indicada a la descripció de l'element
Criteri d'amidament: quantitat necessària subministrada a l'obra

4.- NORMATIVA DE COMPLIMENT OBLIGATORI

Real Decreto 842/2002 de 2 de agosto, por el que se aprueba el Reglamento Electrotécnico de Baja Tensión. REBT 2002.
UNE 21012:1971 Cables de cobre para líneas eléctricas aéreas. Especificación.
UNE 20460-5-54:1990 Instalaciones eléctricas en edificios. Elección e instalación de los materiales eléctricos. Puesta a tierra y conductores de protección.



DOCUMENT
PROJECTE (TD99-010): **PROJECT_PE-ANSELM CLAVE**
**PART 3_23022024**

ALTRES DADES
Codi per a validació: **QFDYW-7ZJND-XLBDV**
Data d'emissió: **28 de Febrer de 2024 a les 12:09:54**
**Pàgina 126 de 317**

IDENTIFICADORS

SIGNATURES

ESTAT
**NO REQUEREIX SIGNATURES**

Aquesta és una còpia impresa del document electrònic (Ref.: 29058716 QFDYW-7ZJND-XLBDV AF00DFABCC78EDF2370CAB3149CCFA6416AB450) generada amb l'aplicació informàtica Firmadoc. El document no requereix signatures. Mitjançant el codi de verificació pot comprovar la validesa de la signatura electrònica dels documents signats en l'adreça web: https://accede.diba.cat/verificador.jsp?codigo_entidad=elpapiol

5.- CONDICIONS DE CONTROL DE RECEPCIÓ

CONDICIONS DE MARCATGE I CONTROL DE LA DOCUMENTACIÓ:
Cada conductor ha de portar de forma indeleble i ben visible les dades següents:
- Material, secció, llargària i pes del conductor
- Nom del fabricant o marca comercial
- Data de fabricació
OPERACIONS DE CONTROL:
Les tasques de control a realitzar són les següents:
- Sol·licitar al fabricant els certificats de característiques tècniques i homologacions dels materials.
- Control de la documentació tècnica subministrada.
- Verificar que les característiques dels elèctrodes es corresponguin a l'especificat en Projecte.
- Verificar que la profunditat de la xarxa mai sigui inferior a 0,5 metres.
- Verificar seccions de conductors de terra segons la taula 1 del ITC-BT- 018 del REBT.
- Realització i emissió d'informes amb resultats de controls i proves realitzats.
CRITERIS DE PRESA DE MOSTRES:
Es realitzarà mesura al pont de comprovació o caixa de seccionament de terres.
INTERPRETACIÓ DE RESULTATS I ACTUACIONS EN CAS D'INCOMPLIMENT:
No s'admetran seccions de conductors i elèctrodes de posada a terra inferiors als indicats al REBT.
En discrepàncies del tipus de posada a terra amb l'especificat al projecte, s'actuarà segons criteri de la DF.

---

**BG MATERIALS PER A INSTAL·LACIONS ELÈCTRIQUES**

**BGD MATERIALS PER A INSTAL·LACIONS DE CONNEXIÓ A TERRA I PROTECCIÓ CATÒDICA**

**BGD5- PIQUETA DE CONNEXIÓ A TERRA**

0.- ELEMENTS QUE CONTEMPLA EL PLEC

BGD5-06SU.

1.- DEFINICIÓ I CONDICIONS DELS ELEMENTS

Piqueta de connexió a terra d'acer i recobriment de coure de 1000, 1500 o 2500 mm de llargària , de diàmetre 14,6, 17,3 ò 18,3 mm, estàndard o de 300 micres.
CARACTERÍSTIQUES GENERALS:
Ha d'estar formada per una barra d'acer recoberta per una capa de protecció de coure que l'ha de cobrir totalment.
Gruix del recobriment de coure:

| Tipus | Estàndard | 300 micres |
|---|---|---|
| Gruix (micres) | >= 10 | >= 300 |

Toleràncies:
- Llargària: ± 3 mm
- Diàmetre: ± 0,2 mm

2.- CONDICIONS DE SUBMINISTRAMENT I EMMAGATZEMATGE

Subministrament: En feixos.
Emmagatzematge: En llocs protegits contra els impactes.

3.- UNITAT I CRITERI D'AMIDAMENT

Unitat d'amidament: la indicada a la descripció de l'element

Criteri d'amidament: quantitat necessària subministrada a l'obra

4.- NORMATIVA DE COMPLIMENT OBLIGATORI

Real Decreto 842/2002 de 2 de agosto, por el que se aprueba el Reglamento Electrotécnico de Baja Tensión. REBT 2002.

5.- CONDICIONS DE CONTROL DE RECEPCIÓ

OPERACIONS DE CONTROL:
Les tasques de control a realitzar són les següents:
- Sol·licitar al fabricant els certificats de característiques tècniques i homologacions dels materials.
- Control de la documentació tècnica subministrada.
- Verificar que les característiques dels elèctrodes es corresponguin a l'especificat en Projecte.
- Verificar que la profunditat de la xarxa mai sigui inferior a 0,5 metres.
- Verificar seccions de conductors de terra segons la taula 1 del ITC-BT- 018 del REBT.
- Realització i emissió d'informes amb resultats de controls i proves realitzats.
CRITERIS DE PRESA DE MOSTRES:
Es realitzarà mesura al pont de comprovació o caixa de seccionament de terres.
INTERPRETACIÓ DE RESULTATS I ACTUACIONS EN CAS D'INCOMPLIMENT:
No s'admetran seccions de conductors i elèctrodes de posada a terra inferiors als indicats al REBT.
En discrepàncies del tipus de posada a terra amb l'especificat al projecte, s'actuarà segons criteri de la DF.

---

**BG MATERIALS PER A INSTAL·LACIONS ELÈCTRIQUES**

**BGY PARTS PROPORCIONALS D'ELEMENTS ESPECIALS PER A INSTAL·LACIONS ELÈCTRIQUES**

**BGY3- PART PROPORCIONAL D'ELEMENTS ESPECIALS PER A CONDUCTORS ELÈCTRICS DE TENSIÓ BAIXA**

0.- ELEMENTS QUE CONTEMPLA EL PLEC

BGY3-0B2S.

Plec de condicions
1.- DEFINICIÓ I CONDICIONS DELS ELEMENTS

Part proporcional d'elements especials per a conductors de coure nus.
CARACTERÍSTIQUES GENERALS:
El material i les seves característiques han de ser adequats per a conductors de coure nus i no han de fer disminuir, en cap cas, la seva qualitat i bon funcionament.

2.- CONDICIONS DE SUBMINISTRAMENT I EMMAGATZEMATGE

Subministrament: A l'albarà de lliurament han de constar les característiques d'identificació següents:
- Material
- Tipus
- Diàmetre o d'altres dimensions
Emmagatzematge: En llocs protegits contra els impactes, la pluja, les humitats i dels raigs del sol.

3.- UNITAT I CRITERI D'AMIDAMENT



DOCUMENT
PROJECTE (TD99-010): **PROJECT_PE-ANSELM CLAVE**
**PART 3_23022024**

ALTRES DADES
Codi per a validació: **QFDYW-7ZJND-XLBDV**
Data d'emissió: **28 de Febrer de 2024 a les 12:09:54**
**Pàgina 127 de 317**

IDENTIFICADORS

SIGNATURES

ESTAT
**NO REQUEREIX SIGNATURES**

Aquesta és una còpia impresa del document electrònic (Ref.: 2905871 6 QFDYW-7ZJND-XLBDV AF00DFABCC78EDF2370CAB3149CCFA6416AB450) generada amb l'aplicació informàtica Firmadoc. El document no requereix signatures. Mitjançant el codi de verificació pot comprovar la validesa de la signatura electrònica dels documents signats en l'adreça web: https://accede.diba.cat/verificador.jsp?codigo_entidad=elpapiol

DOCUMENT
PROJECTE (TD99-010): **PROJECT_PE-ANSELM CLAVE**
**PART 3_23022024**

ALTRES DADES
Codi per a validació: **QFDYW-7ZJND-XLBDV**
Data d'emissió: **28 de Febrer de 2024 a les 12:09:54**
**Pàgina 128 de 317**

IDENTIFICADORS

SIGNATURES

ESTAT
**NO REQUEREIX SIGNATURES**



Unitat composada pel conjunt d'elements especials necessaris per al muntatge d'1 m de conductor de coure nu.

4.- NORMATIVA DE COMPLIMENT OBLIGATORI

No hi ha normativa de compliment obligatori.

---

**BG MATERIALS PER A INSTAL·LACIONS ELÈCTRIQUES**

**BGY PARTS PROPORCIONALS D'ELEMENTS ESPECIALS PER A INSTAL·LACIONS ELÈCTRIQUES**

**BGYD- PART PROPORCIONAL D'ELEMENTS ESPECIALS PER A ELEMENTS DE CONNEXIÓ A TERRA**

0.- ELEMENTS QUE CONTEMPLA EL PLEC

BGYD-0B2W.

Plec de condicions
1.- DEFINICIÓ I CONDICIONS DELS ELEMENTS

Part proporcional d'elements especials per a piquetes o per a plaques de connexió a terra.
CARACTERÍSTIQUES GENERALS:
El material i les seves característiques han de ser adequats per a piques de connexió a terra o per a plaques de connexió a terra, i no han de fer disminuir, en cap cas, la seva qualitat i bon funcionament.

2.- CONDICIONS DE SUBMINISTRAMENT I EMMAGATZEMATGE

Subministrament: A l'albarà de lliurament han de constar les característiques d'identificació següents:
- Material
- Tipus
- Diàmetre o d'altres dimensions
Emmagatzematge: En llocs protegits contra els impactes, la pluja, les humitats i dels raigs del sol.

3.- UNITAT I CRITERI D'AMIDAMENT

Unitat composada pel conjunt d'elements especials necessaris per al muntatge d'una pica de connexió a terra, o d'una placa de connexió a terra.

4.- NORMATIVA DE COMPLIMENT OBLIGATORI

No hi ha normativa de compliment obligatori.

---

**BJ MATERIALS PER A INSTAL·LACIONS DE LAMPISTERIA, REG, APARELLS SANITARIS I PRODUCCIÓ D'AIGUA CALENTA SANITÀRIA**

**BJS EQUIPS PER A REG**

**BJS6- BOCA DE REG (D)**

0.- ELEMENTS QUE CONTEMPLA EL PLEC

BJS6-H5IN.

Plec de condicions
1.- DEFINICIÓ I CONDICIONS DELS ELEMENTS

Elements de subministrament i distribució d'aigua, destinats a la connexió de mànegues de reg o localització puntual d'aspersors aeris acoblats a la rosca de la clau d'obertura.
Ha d'estar formada per:
- Carcassa
- Tapa
- Cos amb connexió per rosca
- Sistema de tancament en forma de falca, de desplaçament vertical i accionament per volant
- Premsaestopa d'estanquitat sobre l'eix d'accionament del sistema de tancament
- Sortida tipus roscada o Racor Barcelona
En el cos ha d'haver-hi gravada la pressió de treball.
Pressió nominal: 10 bar
Pressió de prova: >= 15 bar

2.- CONDICIONS DE SUBMINISTRAMENT I EMMAGATZEMATGE

Subministrament: En caixes, amb tots els accessoris, peces per als junts i elements de connexió.
Emmagatzematge: En llocs protegits de la intempèrie i d'impactes.

3.- UNITAT I CRITERI D'AMIDAMENT

Unitat d'amidament: la indicada a la descripció de l'element
Criteri d'amidament: quantitat necessària subministrada a l'obra

4.- NORMATIVA DE COMPLIMENT OBLIGATORI

No hi ha normativa de compliment obligatori.

---

**BN VÀLVULES, BOMBES I GRUPS DE PRESSIÓ**

**BN3 VÀLVULES D'ESFERA**

**BN33- VÀLVULA DE BOLA SINTÈTICA, MANUAL, PER A ENCOLAR O ROSCAR**

0.- ELEMENTS QUE CONTEMPLA EL PLEC

BN33-2JWC.

Plec de condicions
1.- DEFINICIÓ I CONDICIONS DELS ELEMENTS

Vàlvules de bola de 2 o 3 vies, d'accionament manual o amb actuador final elèctric o hidràulic.
S'han considerat els tipus següents:
- Vàlvules, d'accionament manual, amb mecanisme de tancament de bola, amb cos metàl·lic o de material sintètic
- Vàlvules amb accionament elèctric, amb mecanisme de tancament de bola
- Vàlvules amb accionament pneumàtic, amb mecanisme de tancament de bola
- S'han considerat els sistemes d'unió següents:
- Connexions per a roscar



Aquesta és una còpia impresa del document electrònic (Ref.: 29058716 QFDYW-7ZJND-XLBDV AF00DFABCC7BEDF2370CAB3149CCFA6416AB450) generada amb l'aplicació informàtica Firmadoc. El document no requereix signatures. Mitjançant el codi de verificació pot comprovar la validesa de la signatura electrònica dels documents signats en l'adreça web: https://accede.diba.cat/verificador.jsp?codigo_entidad=elpapiol

DOCUMENT
PROJECTE (TD99-010): **PROJECT_PE-ANSELM CLAVE**
**PART 3_23022024**

ALTRES DADES
Codi per a validació: **QFDYW-7ZJND-XLBDV**
Data d'emissió: **28 de Febrer de 2024 a les 12:09:54**
**Pàgina 129 de 317**

IDENTIFICADORS

SIGNATURES

ESTAT
**NO REQUEREIX SIGNATURES**



- Per a muntar amb brides
- Per a encolar
- Per muntar amb accessoris a pressió

CARACTERÍSTIQUES GENERALS:
Tots els elements han de ser compatibles amb el fluid que transportarà la canonada on s'instal·laran.
Els accessoris per a xarxes de subministrament d'aigua potable no han de produir concentracions de substancies nocives que excedeixin els valors permesos pel RD 140/2003, de 7 de Febrer, i no han de modificar les característiques organolèptiques ni la salubritat del aigua que circularà.
S'ha de comprovar en les especificacions subministrades pel fabricant, que la vàlvula és apta per al tipus de fluid de la canonada on s'instal·larà, a la temperatura i pressió previstes.
El fabricant ha de garantir que la vàlvula en posició tancada no permetrà el pas del fluid, i que es podrà maniobrar sense dificultat el mecanisme d'obertura i tancament a la pressió i temperatura de treball.
El pas lliure que deixa la vàlvula en posició oberta ha de correspondre al diàmetre nominal dels tubs als quals es connecta.
En el cos ha d'haver-hi gravada la pressió de treball.
Pressió de prova segons pressió nominal:
- Pressió nominal 10 bar: >= 15 bar
- Pressió nominal 16 bar: >= 24 bar

2.- CONDICIONS DE SUBMINISTRAMENT I EMMAGATZEMATGE

Subministrament: En caixes, amb tots els accessoris, peces per als junts i elements de connexió.
Les rosques han de portar protectors de plàstic.
Emmagatzematge: En llocs protegits de la intempèrie i d'impactes.

3.- UNITAT I CRITERI D'AMIDAMENT

Unitat d'amidament: la indicada a la descripció de l'element
Criteri d'amidament: quantitat necessària subministrada a l'obra

4.- NORMATIVA DE COMPLIMENT OBLIGATORI

VÀLVULES METÀL·LIQUES:
* UNE-EN 736-1:1996 Válvulas. Terminología. Parte 1: Definición de los tipos de válvulas.
* UNE-EN 736-2:1998 Válvulas. Terminología. Parte 2: Definición de los componentes de las válvulas.
* UNE-EN 736-3:2008 Válvulas. Terminología. Parte 3: Definición de términos.
* UNE-EN 13709:2010 Válvulas industriales. Válvulas de globo y válvulas de globo de retención y regulación de acero.

VÀLVULES DE BOLA DE MATERIAL SINTÈTIC:
UNE-EN ISO 16135:2007 Válvulas industriales. Válvulas esféricas de materiales termoplásticos (ISO 16135:2006).

VÀLVULES AMB ACTUADOR ELÈCTRIC:
Real Decreto 842/2002 de 2 de agosto, por el que se aprueba el Reglamento Electrotécnico de Baja Tensión. REBT 2002.

---

**BN VÀLVULES, BOMBES I GRUPS DE PRESSIÓ**

**BN7 VÀLVULES DE REGULACIÓ**

**BN71- VÀLVULA REDUCTORA DE PRESSIÓ AMB ROSCA**

0.- ELEMENTS QUE CONTEMPLA EL PLEC

BN71-0X54.

Plec de condicions
1.- DEFINICIÓ I CONDICIONS DELS ELEMENTS

Vàlvules reductores de pressió amb connexió per rosca.

S'han considerat els tipus de vàlvules següents:
- Vàlvules amb cos de bronze
- Vàlvules amb cos de llautó

CARACTERÍSTIQUES GENERALS:
Ha d'estar formada per:
- Cos amb les connexions roscades interiorment
- Obturador de desplaçament vertical
- Accionament de l'obturador mitjançant una membrana sotmesa a una pressió diferencial respecte a la de sortida
- Molla de compressió
- Sistema de regulació de la compressió de la molla, que regula el valor de la pressió diferencial

En el cos ha d'haver-hi gravades la pressió màxima a l'entrada i una sageta indicant el sentit de circulació del fluid.

2.- CONDICIONS DE SUBMINISTRAMENT I EMMAGATZEMATGE

Subministrament: Per unitats, empaquetades en caixes.
Les rosques han de portar protectors de plàstic.
Emmagatzematge: En llocs protegits de la intempèrie i d'impactes.

3.- UNITAT I CRITERI D'AMIDAMENT

Unitat d'amidament: la indicada a la descripció de l'element
Criteri d'amidament: quantitat necessària subministrada a l'obra

4.- NORMATIVA DE COMPLIMENT OBLIGATORI

No hi ha normativa de compliment obligatori.

---

**BQ MATERIALS PER A EQUIPAMENTS FIXOS**

**BQ1 BANCS**

**BQ11 BANCS**

0.- ELEMENTS QUE CONTEMPLA EL PLEC

BQ11-HARP,BQ11-PEDA.

1.- DEFINICIÓ I CARACTERÍSTIQUES DELS ELEMENTS

Bancs de fusta tropical pintats i envernissats amb suports de fosa o de passamà.
CARACTERÍSTIQUES GENERALS:
Han d'estar formats amb pletines d'estructura i de reforç, seient i respatller de llistons de fusta de Guinea, amb els cantells roms, fixats a l'estructura amb cargols passadors de pressió cadmiats, de cap esfèric.
No s'han d'apreciar esquerdes, exfoliacions ni despreniments del recobriment.
L'acabat de la fusta ha de ser dues capes de pintura sintètica, amb una capa prèvia de preparació.
L'estructura metàl·lica ha de tenir un acabat amb una mà de pintura antioxidant i dues d'esmalt.
Les bases de les potes han de tenir espàrrecs roscats per a l'ancoratge.
El conjunt no ha de tenir cops o defectes superficials.
Llargària dels espàrrecs: >= 25 mm
Toleràncies:
- Dimensions: ± 20 mm
- Separació entre llistons: ± 1,5 mm
- Paral·lelisme entre llistons: ± 2 mm (no acumulatius)
- Guerxament dels llistons: ± 2 mm/m



Aquesta és una còpia impresa del document electrònic (Ref.: 29058716 QFDYW-7ZJND-XLBDV AF00DFABCC7BEDF2370CAB3149CCFA6416AB450) generada amb l'aplicació informàtica Firmadoc. El document no requereix signatures. Milloreant el codi de verificació pot comprovar la validesa de la signatura electrònica dels documents signats en l'adreça web: https://accede.diba.cat/verificador.jsp?codigo_entidad=elpapiol

DOCUMENT
PROJECTE (TD99-010): **PROJECT_PE-ANSELM CLAVE**
**PART 3_23022024**

ALTRES DADES
Codi per a validació: **QFDYW-7ZJND-XLBDV**
Data d'emissió: **28 de Febrer de 2024 a les 12:09:54**
**Pàgina 130 de 317**

IDENTIFICADORS

SIGNATURES

ESTAT
**NO REQUEREIX SIGNATURES**



2.- CONDICIONS DE SUBMINISTRAMENT I EMMAGATZEMATGE

Subministrament: Embalats.
Emmagatzematge: En el seu embalatge fins a la seva col·locació, de manera que no es deformin i en llocs protegits d'impactes.

3.- UNITAT I CRITERIS D'AMIDAMENT

Unitat d'amidament: la indicada a la descripció de l'element
Criteri d'amidament: quantitat necessària subministrada a l'obra

4.- NORMATIVA DE COMPLIMENT OBLIGATORI

No hi ha normativa de compliment obligatori.

5.- CONDICIONS DE CONTROL DE RECEPCIÓ

OPERACIONS DE CONTROL:
Els punts de control més destacables són els següents:
- Recepció del certificat de garantia del fabricant.
- Inspecció visual del material a la seva recepció.
- Comprovacions geomètriques i de dimensions.
- Comprovació del gruix i uniformitat dels recobriments i/o pintura.

CRITERIS DE PRESA DE MOSTRES:
Els controls indicats s'aplicaran a la totalitat dels elements subministrats.
INTERPRETACIÓ DE RESULTATS I ACTUACIONS EN CAS D'INCOMPLIMENT:
No s'acceptaran elements de mobiliari urbà que incompleixin alguna de les condicions indicades o que arribin a l'obra sense el certificat de garantia corresponent.

---

**BQ MATERIALS PER A EQUIPAMENTS FIXOS**

**BQ1 BANCS**

**BQ11 BANCS**

**BQ11- BANCS**

0.- ELEMENTS QUE CONTEMPLA EL PLEC

BQ11-HARP,BQ11-PEDA.

Plec de condicions
1.- DEFINICIÓ I CONDICIONS DELS ELEMENTS

Bancs de fusta tropical pintats i envernissats amb suports de fosa o de passamà.
CARACTERÍSTIQUES GENERALS:
Han d'estar formats amb pletines d'estructura i de reforç, seient i respatller de llistons de fusta de Guinea, amb els cantells roms, fixats a l'estructura amb cargols passadors de pressió cadmiats, de cap esfèric.
No s'han d'apreciar esquerdes, exfoliacions ni despreniments del recobriment.
L'acabat de la fusta ha de ser dues capes de pintura sintètica, amb una capa prèvia de preparació.
L'estructura metàl·lica ha de tenir un acabat amb una mà de pintura antioxidant i dues d'esmalt.
Les bases de les potes han de tenir espàrrecs roscats per a l'ancoratge.
El conjunt no ha de tenir cops o defectes superficials.
Llargària dels espàrrecs: >= 25 mm
Toleràncies:
- Dimensions: ± 20 mm
- Separació entre llistons: ± 1,5 mm
- Paral·lelisme entre llistons: ± 2 mm (no acumulatius)
- Guerxament dels llistons: ± 2 mm/m

2.- CONDICIONS DE SUBMINISTRAMENT I EMMAGATZEMATGE

Subministrament: Embalats.
Emmagatzematge: En el seu embalatge fins a la seva col·locació, de manera que no es deformin i en llocs protegits d'impactes.

3.- UNITAT I CRITERI D'AMIDAMENT

Unitat d'amidament: la indicada a la descripció de l'element
Criteri d'amidament: quantitat necessària subministrada a l'obra

4.- NORMATIVA DE COMPLIMENT OBLIGATORI

No hi ha normativa de compliment obligatori.

5.- CONDICIONS DE CONTROL DE RECEPCIÓ

OPERACIONS DE CONTROL:
Els punts de control més destacables són els següents:
- Recepció del certificat de garantia del fabricant.
- Inspecció visual del material a la seva recepció.
- Comprovacions geomètriques i de dimensions.
- Comprovació del gruix i uniformitat dels recobriments i/o pintura.

CRITERIS DE PRESA DE MOSTRES:
Els controls indicats s'aplicaran a la totalitat dels elements subministrats.
INTERPRETACIÓ DE RESULTATS I ACTUACIONS EN CAS D'INCOMPLIMENT:
No s'acceptaran elements de mobiliari urbà que incompleixin alguna de les condicions indicades o que arribin a l'obra sense el certificat de garantia corresponent.

---

**BQ MATERIALS PER A EQUIPAMENTS FIXOS**

**BQ2 PAPERERES**

**BQ23- PAPERERA TRABUCABLE**

0.- ELEMENTS QUE CONTEMPLA EL PLEC

BQ23-H5CW.

Plec de condicions
1.- DEFINICIÓ I CONDICIONS DELS ELEMENTS

Papereres trabucables de planxa pintada amb base perforada, vores arrodonides i suports de tub.
CARACTERÍSTIQUES GENERALS:
El cilindre de la paperera ha de ser de planxa rebordonada doblement a la part superior i de planxa perforada a la base. Ha de tenir uns reforços en els punts de subjecció dels suports. Els suports han de tenir elements quepermetin el gir de la paperera i una tanca per a bloquejar-la.
Ha de tenir la superfície llisa i uniforme.
No s'han d'apreciar esquerdes, exfoliacions ni despreniments del recobriment.
Ha d'anar acabada amb una mà de pintura antioxidant i dues d'esmalt.
Els tubs de suport han de tenir la llargària adequada per tal que, en encastar-los a la base d'ancoratge, la part superior de



Aquesta és una còpia impresa del document electrònic (Ref.: 29058716 QFDYW-7ZJND-XLBDV AF00DFABCC7BEDF2370CAB3149CCFA6416AE B450) generada amb l'aplicació informàtica Firmadoc. El document no requereix signatures. Mitjançant el codi de verificació pot comprovar la validesa de la signatura electrònica dels documents signats en l'adreça web: https://accede.diba.cat/verificador.jsp?codigo_entidad=elpapiol

la paperera quedi a 80 cm del terra.
El punt de rotació de la paperera respecte al suport ha d'estar situat en el seu terç superior.
El conjunt no ha de tenir cops o defectes superficials.
Alçària: 50 cm
Tipus d'acer: S235JR
Gruix de la planxa metàl·lica: 1 mm
Gruix de la planxa perforada: 1 mm
Toleràncies:
- Dimensions: ± 10 mm

2.- CONDICIONS DE SUBMINISTRAMENT I EMMAGATZEMATGE

Subministrament: Embalades.
Emmagatzematge: En el seu embalatge fins a la seva col·locació, de manera que no es deformin i en llocs protegits d'impactes.

3.- UNITAT I CRITERI D'AMIDAMENT

Unitat d'amidament: la indicada a la descripció de l'element
Criteri d'amidament: quantitat necessària subministrada a l'obra

4.- NORMATIVA DE COMPLIMENT OBLIGATORI

No hi ha normativa de compliment obligatori.

5.- CONDICIONS DE CONTROL DE RECEPCIÓ

OPERACIONS DE CONTROL:
Els punts de control més destacables són els següents:
- Recepció del certificat de garantia del fabricant.
- Inspecció visual del material a la seva recepció.
- Comprovacions geomètriques i de dimensions.
- Comprovació del gruix i uniformitat dels recobriments i/o pintura.
CRITERIS DE PRESA DE MOSTRES:
Els controls indicats s'aplicaran a la totalitat dels elements subministrats.
INTERPRETACIÓ DE RESULTATS I ACTUACIONS EN CAS D'INCOMPLIMENT:
No s'acceptaran elements de mobiliari urbà que incompleixin alguna de les condicions indicades o que arribin a l'obra sense el certificat de garantia corresponent.

---

**BR MATERIALS PER A JARDINERIA I PER A MESURES CORRECTORES D'IMPACTE AMBIENTAL**

**BR3 CONDICIONADORS QUÍMICS I BIOLÒGICS DEL SÒL I MATERIALS PER A ACABATS SUPERFICIALS**

**BR35- ESCORÇA DE PI**

0.- ELEMENTS QUE CONTEMPLA EL PLEC

BR35-21GO.

Plec de condicions
1.- DEFINICIÓ I CONDICIONS DELS ELEMENTS

Terres, substrats i mulch per al condicionament del sòl.
S'han considerat els tipus següents:

ESCORÇA DE PI:
Escorça de pi triturada i completament fermentada.
Calç: < 10%
pH: 6
Densitat aparent seca: 230 kg/m3

2.- CONDICIONS DE SUBMINISTRAMENT I EMMAGATZEMATGE

TERRA VEGETAL, DE BOSC, ÀCIDA O ROLDOR DE PI:
Subministrament: En sacs o a granel.
Emmagatzematge: De manera que no s'alterin les seves característiques.

3.- UNITAT I CRITERI D'AMIDAMENT

Unitat d'amidament: la indicada a la descripció de l'element
Criteri d'amidament: quantitat necessària subministrada a l'obra

4.- NORMATIVA DE COMPLIMENT OBLIGATORI

No hi ha normativa de compliment obligatori.

5.- CONDICIONS DE CONTROL DE RECEPCIÓ

CONDICIONS DE MARCATGE I CONTROL DE LA DOCUMENTACIÓ:
En els sacs han de figurar les dades següents:
- Identificació del producte
- Nom del fabricant o marca comercial
- Pes net
OPERACIONS DE CONTROL:
- Inspecció visual del material subministrat, comprovant la correcte identificació tal i com s'indica a les especificacions.
- Recepció del certificat de garantia, d'acord a les condicions especificades, i si és el cas, dels documents acreditatius de la disposició de l'etiqueta ecològica europea.
- Abans de començar l'aportació de terres i substrats per a jardineria, i amb una freqüència de 10.000 m3, es realitzaran els assaigs corresponents a l'anàlisi estàndard de terra vegetal, amb la determinació de: - Rang de textures pel mètode granulomètric per sedimentació discontínua. - Anàlisi del PH (en H2O 1:2,5). - Anàlisi del contingut en sodi (ppm) pel mètode de fotometria de flama. - Anàlisi de la conductivitat elèctrica (prova prèvia de salinitat). - Anàlisi del carbonat càlcic equivalent i anàlisi del contingut en nutrients (P, K, Mg, Calci, N orgànic i amoniacal) pels mètodes químics 4, 15, 16 (b), 8, segons MOA III
CRITERIS DE PRESA DE MOSTRES:
Els controls s'han de realitzar segons les instruccions de la DF i els criteris indicats a les normes de procediment corresponents.
INTERPRETACIÓ DE RESULTATS I ACTUACIONS EN CAS D'INCOMPLIMENT:
No s'acceptaran materials que no arribin correctament identificats i acompanyats del certificat de garantia corresponent. Els productes a utilitzar s'ajustaran a les condicions exigides al plec de condicions tècniques.

---

**BR MATERIALS PER A JARDINERIA I PER A MESURES CORRECTORES D'IMPACTE AMBIENTAL**

**BR3 CONDICIONADORS QUÍMICS I BIOLÒGICS DEL SÒL I MATERIALS PER A ACABATS SUPERFICIALS**

**BR3D- TERRA VEGETAL**

0.- ELEMENTS QUE CONTEMPLA EL PLEC

BR3D-21GH,BR3D-2EST.



DOCUMENT
PROJECTE (TD99-010): **PROJECT_PE-ANSELM CLAVE**
**PART 3_23022024**

ALTRES DADES
Codi per a validació: **QFDYW-7ZJND-XLBDV**
Data d'emissió: **28 de Febrer de 2024 a les 12:09:54**
**Pàgina 131 de 317**

IDENTIFICADORS

SIGNATURES

ESTAT
**NO REQUEREIX SIGNATURES**

Aquesta és una còpia impresa del document electrònic (Ref.: 29058716 QFDYW-7ZJND-XLBDV AF00DFABCC7BEDF2370CAB3149CCFA6416AEB450) generada amb l'aplicació informàtica Firmadoc. El document no requereix signatures. Mitjançant el codi de verificació pot comprovar la validesa de la signatura electrònica dels documents signats en l'adreça web: https://accede.diba.cat/verificador.jsp?codigo_entidad=elpapiol

DOCUMENT
PROJECTE (TD99-010): **PROJECT_PE-ANSELM CLAVE**
**PART 3_23022024**

ALTRES DADES
Codi per a validació: **QFDYW-7ZJND-XLBDV**
Data d'emissió: **28 de Febrer de 2024 a les 12:09:54**
**Pàgina 132 de 317**

SIGNATURES

IDENTIFICADORS

ESTAT
**NO REQUEREIX SIGNATURES**



Plec de condicions
1.- DEFINICIÓ I CONDICIONS DELS ELEMENTS

Terres, substrats i mulch per al condicionament del sòl.
S'han considerat els tipus següents:
TERRA VEGETAL:
No ha de tenir elements estranys ni llavors de males herbes.
La terra no adobada ha de ser natural, provinent de la capa superficial d'un terreny i amb un alt contingut de matèria orgànica.
La terra adobada ha de ser natural, provinent de la capa superficial d'un terreny i amb incorporació d'adobs orgànics.
Mida dels materials petris: <= 20 mm
Mida dels terrossos:
- Terra vegetal garbellada: <= 16 mm
- Terra vegetal no garbellada: <= 40 mm
Composició granulomètrica:
- Sorra: 50 - 75%
- Llim i argila: < 30%
- Calç: < 10%
- Matèria orgànica (MO): 2% <= MO <= 10%
Composició química:
- Nitrogen: 1/1000
- Fósfor total (P2O5 assimilable): 150 ppm (0,3%)
- Potasi (K2O assimilable): 80 ppm (0,1/1000)
- pH: 6 <= pH <= 7,5
TERRA VOLCÀNICA:
Terra natural de terrenys eruptius, provinent d'abocador.
Granulometria: 4 - 16 mm
Calç: < 10%
Densitat aparent seca: 680 kg/m3

2.- CONDICIONS DE SUBMINISTRAMENT I EMMAGATZEMATGE

TERRA VEGETAL, DE BOSC, ÀCIDA O ROLDOR DE PI:
Subministrament: En sacs o a granel.
Emmagatzematge: De manera que no s'alterin les seves característiques.

3.- UNITAT I CRITERI D'AMIDAMENT

Unitat d'amidament: la indicada a la descripció de l'element
Criteri d'amidament: quantitat necessària subministrada a l'obra

4.- NORMATIVA DE COMPLIMENT OBLIGATORI

No hi ha normativa de compliment obligatori.

5.- CONDICIONS DE CONTROL DE RECEPCIÓ

CONDICIONS DE MARCATGE I CONTROL DE LA DOCUMENTACIÓ:
En els sacs han de figurar les dades següents:
- Identificació del producte
- Nom del fabricant o marca comercial
- Pes net
OPERACIONS DE CONTROL:
- Inspecció visual del material subministrat, comprovant la correcte identificació tal i com s'indica a les especificacions.
- Recepció del certificat de garantia, d'acord a les condicions especificades, i si és el cas, dels documents acreditatius de la disposició de l'etiqueta ecològica europea.
- Abans de començar l'aportació de terres i substrats per a jardineria, i amb una freqüència de 10.000 m3, es realitzaran els assaigs corresponents a l'anàlisi estàndard de terra vegetal, amb la determinació de: - Rang de textures pel mètode granulomètric per sedimentació discontínua. - Anàlisi del PH (en H2O 1:2,5). - Anàlisi del contingut en sodi (ppm) pel mètode de fotometria de flama. - Anàlisi de la conductivitat elèctrica (prova prèvia de salinitat). - Anàlisi del carbonat càlcic equivalent i anàlisi del contingut en nutrients (P, K, Mg, Calci, N orgànic i amoniacal) pels mètodes químics 4, 15, 16 (b), 8, segons MOA III
CRITERIS DE PRESA DE MOSTRES:
Els controls s'han de realitzar segons les instruccions de la DF i els criteris indicats a les normes de procediment corresponents.
INTERPRETACIÓ DE RESULTATS I ACTUACIONS EN CAS D'INCOMPLIMENT:
No s'acceptaran materials que no arribin correctament identificats i acompanyats del certificat de garantia corresponent. Els productes a utilitzar s'ajustaran a les condicions exigides al plec de condicions tècniques.

---

**BR MATERIALS PER A JARDINERIA I PER A MESURES CORRECTORES D'IMPACTE AMBIENTAL**

**BR4 Familia R4**

**BR43 ARBRES PLANIFOLIS (FAGUS A LIRIODENDRUM)**

**BR43A- KOELREUTERIA**

0.- ELEMENTS QUE CONTEMPLA EL PLEC

BR43A-22S9,BR43A-22MA.

1.- DEFINICIÓ I CONDICIONS DELS ELEMENTS

Espècies vegetals subministrades a peu d'obra.
S'han considerat els tipus següents:
- Arbres planifolis
- Coníferes i resinoses
- Palmeres i palmiformes
- Arbusts
- Plantes de petit port
S'han considerat les formes de subministrament següents:
- En contenidor
- Amb pa de terra
- Amb l'arrel nua
CONDICIONS GENERALS:
L'espècie vegetal s'ha d'adquirir en un viver acreditat i legalment reconegut o, en tot cas, en empreses de reconeguda solvència.
Les plantes han de tenir identitat i puresa de lot adequades en relació al gènere o espècie a què pertanyin, i si es el cas també respecte al cultivar.
Les plantes han d'haver estat cultivades d'acord amb les necessitats de l'espècie o cultivar, edat i localització.
Han d'haver rebut una adequada formació (poda, retall, pinçament, asprada, etc).
La qualitat de la part aèria de les plantes ha de complir les especificacions de l'article 4.4.2 de la norma NTJ 07A.
La qualitat de la part subterrània de les plantes ha de complir les especificacions de l'article 4.4.3 de la norma NTJ 07A.
L'espècie vegetal ha de complir la legislació vigent sobre sanitat vegetal, especialment pel que fa al control d'organismes nocius de quarantena, així com d'altres plagues i malalties que puguin afectar la qualitat i valor d'utilització del material vegetal.
Les espècies que legalment estiguin regulades, han d'anar acompanyades del passaport sanitari.
No ha de presentar ferides o desperfectes a la seva part aèria o radical, ni símptomes d'haver-los patit anteriorment.
Quan el subministrament és amb arrel nua, han de presentar un sistema radical ben ramificat, la capçada aclarida, però no podada excessivament, amb un equilibri entre la part aèria i la part subterrània. Les arrels han de presentar talls nets i recents sense ferides ni macadures. No es recomanable que hi hagin arrels seccionades de diàmetre superior a 3 cm en els arbres, o superiors a 2 cm en els arbusts.
Quan el subministrament és en contenidor o amb pa de terra, les arrels han de tenir el pa de terra adequat per a l'espècie i mida de l'arbre.
Els pans de terra han d'estar protegits amb materials que es puguin degradar abans d'un any i mig en ser soterrats, i que no produeixin afectacions a les plantes. El pa de terra ha d'estar intacte, compacte i ple d'arrels.



Aquesta és una còpia impresa del document electrònic (Ref.: 29058716 QFDYW-7ZJND-XLBDV AF00DFABCC78EDF2370CAB3149CCFA6416AEB450) generada amb l'aplicació informàtica Firmadoc. El document no requereix signatures. Mitjançant el codi de verificació pot comprovar la validesa de la signatura electrònica dels documents signats en l'adreça web: https://accede.diba.cat/verificador.jsp?codigo_entidad=elpapiol

La planta ha de tenir les mides d'alçada, diàmetre del tronc, mida del pa de terra o mida del contenidor, que s'indiquin a la unitat d'obra. La verificació d'aquestes dades s'ha de fer d'acord amb les indicacions de la norma NTJ 07A.
CONÍFERES I RESINOSES:
La tija ha de mostrar el seu port natural, amb la ramificació i la frondositat pròpies de la seva espècie i mida.
Les fulles han de presentar un bon estat vegetatiu.
L'alçària correspon a la distància des del coll de l'arrel fins a la part més distant al mateix.
El fullatge ha de tenir el color típic de l'espècie-varietat, segons l'època.
Les coníferes han d'estar totalment ramificades des de la base, segons l'hàbit de creixement de l'espècie-varietat.
ARBRES PLANIFOLIS:
La circumferència correspon al perímetre mesurat a un metre del coll de l'arrel.
Per als arbres de tronc múltiple, el perímetre total es la suma dels perímetres individuals.
Quan el subministrament és en contenidor o amb pa de terra, les arrels han de tenir el pa de terra adequat per a l'espècie i mida de l'arbre.
Alçaria del pa de terra:
- Arbres de fulla caduca: Diàmetre del pa de terra x 0,7
- Arbres de fulla persistent: Diàmetre del pa de terra x 1,2
No es poden admetre plantes amb talls visibles de les arrels superiors a 1/8 del perímetre del tronc.
PALMERES I PALMIFORMES:
L'estípit ha de tenir la forma i l'estructura pròpies de la seva mida. Si son palmeres unicaules, l'estípit ha de ser recte i vertical.
No han de tenir ferides, osques o concavitats al tronc. L'estípit no ha de tenir estrangulacions.
Tindrà una senyal que indiqui l'orientació Nord en el seu lloc de cultiu original.
El gruix de l'estípit correspon al mesurat a 1,30 m per sobre del coll de l'arrel.
L'alçària correspon a la distància des del coll de l'arrel al punt d'inserció dels primers palmons.
S'han de presentar-se amb les fulles lligades i les exteriors retallades.
En les palmeres subministrades en contenidor, la distància mínima entre l'estípit i el interior del contenidor ha de ser de 25 cm.
Toleràncies:
- Alçària: ± 5%
ARBUSTS I PLANTES DE PETIT PORT:
Les branques principals de l'arbust (que neixen directament del tronc) han de neixer del terç inferior de la planta, han d'estar regularment distribuïdes i han de tenir una llargària i gruix proporcional a la resta de la planta.
Les arrels han de donar, com a mínim, una volta a la seva base.
L'arbust enfiladís ha d'estar provist del seu tutor.
L'aigua de l'estany o de la font on visquin plantes aquàtiques ha d'estar neta, no ha de ser salina ni calcària i ha de tenir una temperatura temperada.

## 2.- CONDICIONS DE SUBMINISTRAMENT I EMMAGATZEMATGE

Per a la preparació, càrrega, transport i descàrrega de les plantes, s'han de seguir les indicacions de la norma NTJ 07Z, d'acord amb cada tipus de planta i de presentació.
ARBRES, ARBUSTS I PLANTES DE PETIT PORT:
Subministrament: en lots de plantes d'una única identitat, amb la mateixa forma de presentació. Les plantes d'un lot han de tenir totes la mateixa edat, origen i han de ser homogènies en els seves dimensions.
El transport s'ha de fer protegint la part aèria del sol i dels efectes del vent, si la planta te fulles, i la part radical si la presentació es amb arrel nua o amb pa de terra.
Emmagatzematge: Si no s'ha de fer la plantació directament en descarregar, cal aplegar-les en un viver, a l'obra.
Les plantes amb arrel nua o amb pa de terra s'aplegaran col·locant la part radical en una rasa, coberta amb palla o sauló o algun material porós.
El viver estarà en un lloc protegit del vent i del sol directe.

## 3.- UNITAT I CRITERI D'AMIDAMENT

Unitat d'amidament: la indicada a la descripció de l'element
Criteri d'amidament: quantitat necessària subministrada a l'obra

## 4.- NORMATIVA DE COMPLIMENT OBLIGATORI

NORMATIVA GENERAL:
* NTJ 07A:2007 Normes Tecnològiques de Jardineria i Paisatgisme. Subministrament del material vegetal. Qualitat general del material vegetal.
CONÍFERES I RESINOSES:
* NTJ 07C:1995 Normes Tecnològiques de Jardineria i Paisatgisme. Subministrament del material vegetal. Coníferes i resinoses.
PALMERES:
* NTJ 07P:1997 Normes Tecnològiques de Jardineria i Paisatgisme. Subministrament del material vegetal. Palmeres.
ARBRES DE FULLA CADUCA:
* NTJ 07D:1996 Normes Tecnològiques de Jardineria i Paisatgisme. Subministrament del material vegetal. Arbres de fulla caduca.
ARBRES DE FULLA PERSISTENT:
* NTJ 07E:1997 Normes Tecnològiques de Jardineria i Paisatgisme. Subministrament del material vegetal. Arbres de fulla perenne.
ARBUSTS:
* NTJ 07F:1998 Normes Tecnològiques de Jardineria i Paisatgisme. Subministrament del material vegetal. Arbusts.
ENFILADISSES:
* NTJ 07I:1995 Normes Tecnològiques de Jardineria i Paisatgisme. Subministrament del material vegetal. Enfiladisses.

## 5.- CONDICIONS DE CONTROL DE RECEPCIÓ

CONDICIONS DE MARCATGE I CONTROL DE LA DOCUMENTACIÓ:
S'ha de subministrar acompanyada de:
- La guia fitosanitària corresponent
- Etiqueta amb el nom botànic i grandària correcta
- Procedència comercial del material vegetal
- Assenyalada la part nord de la planta al viver
OPERACIONS DE CONTROL:
Els punts de control més destacables són els següents:
- Comprovació de les condicions de subministrament i identificació.
- Inspecció visual de les plantes rebudes i verificació de les condicions exigides al plec.
- Control de les condicions d'emmagatzematge (si és el cas).
LLAVORS PER HIDROSEMBRES
- Recepció dels certificats de garantia del fabricant, d'acord a les condicions exigides.
- Inspecció visual de les condicions de subministrament i identificació.
- Es realitzaran els següents controls d'identificació, un cop per cada tipus d'hidrosembra que intervingui en l'obra:
- Anàlisi de puresa específica amb informació de la composició.
- Percentatge de germinació per espècie.
- Amidament i anàlisi del contingut de llavors, aigua, adob, mulch i altres components de la hidrosemba, espècies herbàcies i espècies arbustives, mitjançant el pes de la matèria seca (a 105º C) d'una mostra de la barreja abans de l'aplicació.
CRITERIS DE PRESA DE MOSTRES:
Els controls s'han de realitzar segons les instruccions de la DF.
LLAVORS PER HIDROSEMBRES
S'han de seguir les instruccions de la DF i els criteris de les normes de procediment indicades en cada assaig.
INTERPRETACIÓ DE RESULTATS I ACTUACIONS EN CAS D'INCOMPLIMENT:
No s'acceptaran plantes que no arribin correctament identificades i acompayades dels certificats de garantia corresponents.
LLAVORS PER HIDROSEMBRES
No s'acceptaran els materials que incompleixin les especificacions indicades al Plec.

---

**BR MATERIALS PER A JARDINERIA I PER A MESURES CORRECTORES D'IMPACTE AMBIENTAL**

**BR4 Familia R4**

**BR4D ARBUSTS I PLANTES DE PETIT PORT (ERYNGIUM A INDIGOFERA)**

**BR4DO- HYPARRHENIA**

0.- ELEMENTS QUE CONTEMPLA EL PLEC



DOCUMENT
PROJECTE (TD99-010): **PROJECT_PE-ANSELM CLAVE**
**PART 3_23022024**

IDENTIFICADORS

ESTAT
**NO REQUEREIX SIGNATURES**

SIGNATURES

ALTRES DADES
Codi per a validació: **QFDYW-7ZJND-XLBDV**
Data d'emissió: **28 de Febrer de 2024 a les 12:09:54**
**Pàgina 133 de 317**

Aquesta és una còpia impresa del document electrònic (Ref.: 29058716 QFDYW-7ZJND-XLBDV AF00DFABCC78EDF2370CAB3149CCFA6416AB450) generada amb l'aplicació informàtica Firmadoc. El document no requereix signatures. Mitjançant el codi de verificació pot comprovar la validesa de la signatura electrònica dels documents signats en l'adreça web: https://accede.diba.cat/verificador.jsp?codigo_entidad=elpapiol

DOCUMENT
PROJECTE (TD99-010): **PROJECT_PE-ANSELM CLAVE**
**PART 3_23022024**

IDENTIFICADORS

ESTAT
**NO REQUEREIX SIGNATURES**

SIGNATURES

ALTRES DADES
Codi per a validació: **QFDYW-7ZJND-XLBDV**
Data d'emissió: **28 de Febrer de 2024 a les 12:09:54**
**Pàgina 134 de 317**



BR4DO-25PU.

Plec de condicions
1.- DEFINICIÓ I CONDICIONS DELS ELEMENTS

Espècies vegetals subministrades a peu d'obra.
S'han considerat els tipus següents:
- Arbres planifolis
- Coníferes i resinoses
- Palmeres i palmiformes
- Arbusts
- Plantes de petit port

S'han considerat les formes de subministrament següents:
- En contenidor
- Amb pa de terra
- Amb l'arrel nua

CONDICIONS GENERALS:
L'espècie vegetal s'ha d'adquirir en un viver acreditat i legalment reconegut o, en tot cas, en empreses de reconeguda solvència.
Les plantes han de tenir identitat i puresa de lot adequades en relació al gènere o espècie a què pertanyin, i si es el cas també respecte al cultivar.
Les plantes han d'haver estat cultivades d'acord amb les necessitats de l'espècie o cultivar, edat i localització.
Han d'haver rebut una adequada formació (poda, retall, pinçament, asprada, etc).
La qualitat de la part aèria de les plantes ha de complir les especificacions de l'article 4.4.2 de la norma NTJ 07A.
La qualitat de la part subterrània de les plantes ha de complir les especificacions de l'article 4.4.3 de la norma NTJ 07A.
L'espècie vegetal ha de complir la legislació vigent sobre sanitat vegetal, especialment pel que fa al control d'organismes nocius de quarantena, així com d'altres plagues i malalties que puguin afectar la qualitat i valor d'utilització del material vegetal.
Les espècies que legalment estiguin regulades, han d'anar acompanyades del passaport sanitari.
No ha de presentar ferides o desperfectes a la seva part aèria o radical, ni símptomes d'haver-los patit anteriorment.
Quan el subministrament és amb arrel nua, han de presentar un sistema radical ben ramificat, la capçada aclarida, però no podada excessivament, amb un equilibri entre la part aèria i la part subterrània. Les arrels han de presentar talls nets i recents sense ferides ni macadures. No es recomanable que hi hagin arrels seccionades de diàmetre superior a 3 cm en els arbres, o superiors a 2 cm en els arbusts.
Quan el subministrament és en contenidor o amb pa de terra, les arrels han de tenir el pa de terra adequat per a l'espècie i mida de l'arbre.
Els pans de terra han d'estar protegits amb materials que es puguin degradar abans d'un any i mig en ser soterrats, i que no produeixin afectacions a les plantes. El pa de terra ha d'estar intacte, compacte i ple d'arrels.
La planta ha de tenir les mides d'alçada, diàmetre del tronc, mida del pa de terra o mida del contenidor, que s'indiquin a la unitat d'obra. La verificació d'aquestes dades s'ha de fer d'acord amb les indicacions de la norma NTJ 07A.
CONÍFERES I RESINOSES:
La tija ha de mostrar el seu port natural, amb la ramificació i la frondositat pròpies de la seva espècie i mida.
Les fulles han de presentar un bon estat vegetatiu.
L'alçària correspon a la distància des del coll de l'arrel fins a la part més distant al mateix.
El fullatge ha de tenir el color típic de l'espècie-varietat, segons l'època.
Les coníferes han d'estar totalment ramificades des de la base, segons l'hàbit de creixement de l'espècie-varietat.
ARBRES PLANIFOLIS:
La circumferència correspon al perímetre mesurat a un metre del coll de l'arrel.
Per als arbres de tronc múltiple, el perímetre total es la suma dels perímetres individuals.
Quan el subministrament és en contenidor o amb pa de terra, les arrels han de tenir el pa de terra adequat per a l'espècie i mida de l'arbre.
Alçaria del pa de terra:
- Arbres de fulla caduca: Diàmetre del pa de terra x 0,7
- Arbres de fulla persistent: Diàmetre del pa de terra x 1,2

No es poden admetre plantes amb talls visibles de les arrels superiors a 1/8 del perímetre del tronc.
PALMERES I PALMIFORMES:
L'estípit ha de tenir la forma i l'estructura pròpies de la seva mida. Si son palmeres unicaules, l'estípit ha de ser recte i vertical.
No han de tenir ferides, osques o concavitats al tronc. L'estípit no ha de tenir estrangulacions.
Tindrà una senyal que indiqui l'orientació Nord en el seu lloc de cultiu original.
El gruix de l'estípit correspon al mesurat a 1,30 m per sobre del coll de l'arrel.
L'alçària correspon a la distància des del coll de l'arrel al punt d'inserció dels primers palmons.
S'han de presentar-se amb les fulles lligades i les exteriors retallades.
En les palmeres subministrades en contenidor, la distància mínima entre l'estípit i el interior del contenidor ha de ser de 25 cm.
Toleràncies:
- Alçària: ± 5%

ARBUSTS I PLANTES DE PETIT PORT:
Les branques principals de l'arbust (que neixen directament del tronc) han de neixer del terç inferior de la planta, han d'estar regularment distribuïdes i han de tenir una llargària i gruix proporcional a la resta de la planta.
Les arrels han de donar, com a mínim, una volta a la seva base.
L'arbust enfiladís ha d'estar provist del seu tutor.
L'aigua de l'estany o de la font on visquin plantes aquàtiques ha d'estar neta, no ha de ser salina ni calcària i ha de tenir una temperatura temperada.

2.- CONDICIONS DE SUBMINISTRAMENT I EMMAGATZEMATGE

Per a la preparació, càrrega, transport i descàrrega de les plantes, s'han de seguir les indicacions de la norma NTJ 07Z, d'acord amb cada tipus de planta i de presentació.
ARBRES, ARBUSTS I PLANTES DE PETIT PORT:
Subministrament: en lots de plantes d'una única identitat, amb la mateixa forma de presentació. Les plantes d'un lot han de tenir totes la mateixa edat, origen i han de ser homogènies en els seves dimensions.
El transport s'ha de fer protegint la part aèria del sol i dels efectes del vent, si la planta te fulles, i la part radical si la presentació es amb arrel nua o amb pa de terra.
Emmagatzematge: Si no s'ha de fer la plantació directament en descarregar, cal aplegar-les en un viver, a l'obra.
Les plantes amb arrel nua o amb pa de terra s'aplegaran col·locant la part radical en una rasa, coberta amb palla o sauló o algun material porós.
El viver estarà en un lloc protegit del vent i del sol directe.

3.- UNITAT I CRITERI D'AMIDAMENT

Unitat d'amidament: la indicada a la descripció de l'element
Criteri d'amidament: quantitat necessària subministrada a l'obra

4.- NORMATIVA DE COMPLIMENT OBLIGATORI

NORMATIVA GENERAL:
* NTJ 07A:2007 Normes Tecnològiques de Jardineria i Paisatgisme. Subministrament del material vegetal. Qualitat general del material vegetal.
CONÍFERES I RESINOSES:
* NTJ 07C:1995 Normes Tecnològiques de Jardineria i Paisatgisme. Subministrament del material vegetal. Coníferes i resinoses.
PALMERES:
* NTJ 07P:1997 Normes Tecnològiques de Jardineria i Paisatgisme. Subministrament del material vegetal. Palmeres.
ARBRES DE FULLA CADUCA:
* NTJ 07D:1996 Normes Tecnològiques de Jardineria i Paisatgisme. Subministrament del material vegetal. Arbres de fulla caduca.
ARBRES DE FULLA PERSISTENT:
* NTJ 07E:1997 Normes Tecnològiques de Jardineria i Paisatgisme. Subministrament del material vegetal. Arbres de fulla perenne.
ARBUSTS:
* NTJ 07F:1998 Normes Tecnològiques de Jardineria i Paisatgisme. Subministrament del material vegetal. Arbusts.
ENFILADISSES:
* NTJ 07I:1995 Normes Tecnològiques de Jardineria i Paisatgisme. Subministrament del material vegetal. Enfiladisses.

5.- CONDICIONS DE CONTROL DE RECEPCIÓ

CONDICIONS DE MARCATGE I CONTROL DE LA DOCUMENTACIÓ:
S'ha de subministrar acompanyada de:
- La guia fitosanitària corresponent
- Etiqueta amb el nom botànic i grandària correcta
- Procedència comercial del material vegetal
- Assenyalada la part nord de la planta al viver



Aquesta és una còpia impresa del document electrònic (Ref.: 29058716 QFDYW-7ZJND-XLBDV AF00DFABCC7BEDF2370CAB3149CCFA6416AB450) generada amb l'aplicació informàtica Firmadoc. El document no requereix signatures. Mitjançant el codi de verificació pot comprovar la validesa de la signatura electrònica dels documents signats en l'adreça web: https://accede.diba.cat/verificador.jsp?codigo_entidad=elpapiol

OPERACIONS DE CONTROL:
Els punts de control més destacables són els següents:
- Comprovació de les condicions de subministrament i identificació.
- Inspecció visual de les plantes rebudes i verificació de les condicions exigides al plec.
- Control de les condicions d'emmagatzematge (si és el cas).
LLAVORS PER HIDROSEMBRES
- Recepció dels certificats de garantia del fabricant, d'acord a les condicions exigides.
- Inspecció visual de les condicions de subministrament i identificació.
- Es realitzaran els següents controls d'identificació, un cop per cada tipus d'hidrosembra que intervingui en l'obra:
- Anàlisi de puresa específica amb informació de la composició.
- Percentatge de germinació per espècie.
- Amidament i anàlisi del contingut de llavors, aigua, adob, mulch i altres components de la hidrosemba, espècies herbàcies i espècies arbustives, mitjançant el pes de la matèria seca (a 105º C) d'una mostra de la barreja abans de l'aplicació.
CRITERIS DE PRESA DE MOSTRES:
Els controls s'han de realitzar segons les instruccions de la DF.
LLAVORS PER HIDROSEMBRES
S'han de seguir les instruccions de la DF i els criteris de les normes de procediment indicades en cada assaig.
INTERPRETACIÓ DE RESULTATS I ACTUACIONS EN CAS D'INCOMPLIMENT:
No s'acceptaran plantes que no arribin correctament identificades i acompayades dels certificats de garantia corresponents.
LLAVORS PER HIDROSEMBRES
No s'acceptaran els materials que incompleixin les especificacions indicades al Plec.

---

**B0 MATERIALS BÀSICS**

**B07 MORTERS DE COMPRA**

**B07F- MORTER SENSE ADDITIUS**

0.- ELEMENTS QUE CONTEMPLA EL PLEC

B07F-0LT4,B07F-0LSZ,B07F-0LT5,B07F-0LT0,B07F-0LT6.

1.- DEFINICIÓ I CONDICIONS DELS ELEMENTS

Mescla feta amb sorra, ciment, aigua i calç si és el cas.
CARACTERÍSTIQUES GENERALS:
Tipus de ciment:
- Ciments comuns excepte els tipus CEM II/A
- Ciments de ram de paleta MC
- Ciments blancs BL, quan ho requereixi l'exigència de blancor
Morters per a fàbriques:
- Resistència a compressió: <= 0,75 x Resistència a compressió de la peça - Morter ordinari (UNE-EN 998-2) en fàbrica no armada: >= M1 - Morter ordinari (UNE-EN 998-2) en fàbrica armada: >= M5 - Morter de junt prim o morter lleuger (UNE-EN 998-2): >= M5
Ha d'estar pastat de forma que s'obtingui una mescla homogènia i sense segregacions.

2.- CONDICIONS DE SUBMINISTRAMENT I EMMAGATZEMATGE

Per a l'elaboració i la utilització del morter, la temperatura ambient ha d'estar entre 5°C i 40°C.
La formigonera ha d'estar neta abans de l'elaboració del morter.
No s'han de mesclar morters de composició diferent.
S'ha d'aplicar abans que passin 2 h des de la pastada.

3.- UNITAT I CRITERI D'AMIDAMENT

m3 de volum necessari elaborat a l'obra.

4.- NORMATIVA DE COMPLIMENT OBLIGATORI

Documento Básico de Seguridad estructural Fábrica DB-SE-F, parte II del CTE, aprobado por el Real Decreto 314/2006.

5.- CONDICIONS DE CONTROL DE RECEPCIÓ

OPERACIONS DE CONTROL:
Les tasques de control a realitzar són les següents:
- Inspecció visual de les condicions de subministrament i recepció del certificat de qualitat del fabricant, d'acord a les exigències del plec de condicions, incloent els resultats corresponents de resistència a compressió (UNE EN 1015-11).
En cas de no presentar aquests resultats, o que la DF tingui dubtes de la seva representativitat, es realitzaran aquests assaigs sobre el material rebut, a càrrec del contractista.
CRITERIS DE PRESA DE MOSTRES:
Els controls s'han de realitzar segons les instruccions de la DF.
INTERPRETACIÓ DE RESULTATS I ACTUACIONS EN CAS D'INCOMPLIMENT:
No es podran utilitzar a l'obra morters sense el corresponent certificat de garantia del fabricant, d'acord a les condicions exigides.
Els valors de consistència i resistència a compressió han de correspondre a les especificacions de projecte.

---

**B0 MATERIALS BÀSICS**

**B0B ACER I METALL EN PERFILS O BARRES**

**B0B6- ACER EN BARRES CORRUGADES ELABORAT A L'OBRA**

0.- ELEMENTS QUE CONTEMPLA EL PLEC

B0B6-107E.

1.- DEFINICIÓ I CONDICIONS DELS ELEMENTS

Barres o conjunts de barres muntades, tallades i conformades, per a elements de formigó armat, elaborades a l'obra.
CARACTERÍSTIQUES GENERALS:
No es pot utilitzar cap acer que tingui picadures o un nivell d'oxidació que pugui afectar a les seves condicions d'adherència. La secció afectada ha de ser <= 1% de la secció inicial.
El tallat de barres o filferros s'ha d'ajustar a l'especificat en la DT del projecte. El procés de tall no ha d'alterar les característiques geomètriques o mecàniques dels productes utilitzats.
El diàmetre interior del doblegament de les barres ha de complir:
- Ganxos, patilles i ganxos en U: - Diàmetres < 20 mm: >= 4 D - Diàmetres >= 20 mm: >= 7 D
El diàmetre mínim de doblegament de les barres ha de ser tal que no produeixi compressions excessives en el formigó en la zona de curvatura ni trencaments en la barra.

| Tipus acer | Barres doblegades o corbades | |
|---|---|---|
| | D <= 25 mm | D > 25 mm |
| B 400 | 10 D | 12 D |
| B 500 | 12 D | 14 D |

Els cèrcols o estreps han de seguir les mateixes prescripcions que les barres corrugades.
En els cèrcols o estreps, s'admeten diàmetres de doblegament inferiors per als diàmetres <= 12 mm, que han de complir:



DOCUMENT
PROJECTE (TD99-010): **PROJECT_PE-ANSELM CLAVE**
**PART 3_23022024**

ALTRES DADES
Codi per a validació: **QFDYW-7ZJND-XLBDV**
Data d'emissió: **28 de Febrer de 2024 a les 12:09:54**
**Pàgina 135 de 317**

IDENTIFICADORS

SIGNATURES

ESTAT
**NO REQUEREIX SIGNATURES**

Aquesta és una còpia impresa del document electrònic (Ref.: 29058716 QFDYW-7ZJND-XLBDV AF00DFABCC7BEDF2370CAB3149CCFA6416AE4B450) generada amb l'aplicació informàtica Firmadoc. El document no requereix signatures. Mitjançant el codi de verificació pot comprovar la validesa de la signatura electrònica dels documents signats en l'adreça web: https://accede.diba.cat/verificador.jsp?codigo_entidad=elpapiol

- No han d'aparèixer principis de fissuració.
- Diàmetre de doblegament: >= 3 D, >= 3 cm

L'acer redreçat no ha de tenir una variació significativa en les seves propietats, s'admeten variacions dins dels límits següents:

- Deformació sota càrrega màxima: <= 2,5%
- Alçària de la corruga: - Diàmetres <= 20 mm: <= 0,05 mm - Diàmetres > 20 mm: <= 0,10 mm

En cap cas, després de la manipulació, ha d'aparèixer principis de fissuració en els elements.

Toleràncies:

- Llargària en barres tallades o doblegades: - L <= 6000 mm: - 20 mm, + 50 mm - L > 6000 mm: - 30 mm, + 50 mm (on L es la llargària recta de les barres)
- Llargària en estreps o cèrcols: - Diàmetres <= 25 mm: ± 16 mm - Diàmetres > 25 mm: - 24 mm, + 20 mm (on la llargària es la del rectangle que circumscriu l'element)
- Diferència entre llargàries dels costats paral·lels de l'element: <= 10 mm
- Angle de doblegat de ganxos, patilles, ganxos en U i altres barres corbades: ± 5º

2.- CONDICIONS DE SUBMINISTRAMENT I EMMAGATZEMATGE

La DF ha d'aprovar els plànols d'especejament de l'armadura, elaborats per la instal·lacio de ferralla.
El doblegat de les armadures s'ha de fer a temperatura ambient, mitjançant doblegadores mecàniques i a velocitat constant, amb l'ajut de mandrí, de manera que es garanteixi una curvatura constant en tota la zona.
Si es necessari fer desdoblegaments, s'han de realitzar de manera que no es produeixi fissures o trencaments en les barres. En cas de desdoblegament d'armadures en calent, s'ha de prendre les precaucions necessàries per a no malmetre el formigó amb les altes temperatures
Les barres que s'han de doblegar, han d'anar envoltades de cèrcols o estreps en la zona del colze.
El redreçat de l'acer subministrat en rotlle, s'ha de fer amb maquinària específica que compleixi l'especificat en l'article 49.2.2 del CODI ESTRUCTURAL.
El tallat de barres o filferros s'ha de realitzar per mitjans manuals (cisalla, etc.) o maquinària específica de tall automàtic.
No s'han d'adreçar els colzes excepte si es pot verificar que es realitza sense danys.
No s'han de doblegar un nombre elevat de barres en la mateixa secció d'una peça.

3.- UNITAT I CRITERI D'AMIDAMENT

kg de pes necessari elaborat a l'obra, calculat amb el pes unitari teòric o qualsevol altre expressament acceptat per la DF. Aquest criteri inclou les pèrdues de material com a conseqüència de les operacions específiques d'aquests treballs, com ara retalls i lligaments.

4.- NORMATIVA DE COMPLIMENT OBLIGATORI

Real Decreto 470/2021, de 29 de junio, por el que se aprueba el Código Estructural.

_____



DOCUMENT
PROJECTE (TD99-010): **PROJECT_PE-ANSELM CLAVE**
**PART 3_23022024**

IDENTIFICADORS

ESTAT
**NO REQUEREIX SIGNATURES**

SIGNATURES

ALTRES DADES
Codi per a validació: **QFDYW-7ZJND-XLBDV**
Data d'emissió: **28 de Febrer de 2024 a les 12:09:54**
**Pàgina 136 de 317**

Aquesta és una còpia impresa del document electrònic (Ref.: 29058716 QFDYW-7ZJND-XLBDV AF00DFABCC7BEDF2370CAB3149CCFA6416AB450) generada amb l'aplicació informàtica Firmadoc. El document no requereix signatures. Mitjançant el codi de verificació pot comprovar la validesa de la signatura electrònica dels documents signats en l'adreça web: https://accede.diba.cat/verificador.jsp?codigo_entidad=elpapiol

DOCUMENT
PROJECTE (TD99-010): **PROJECT_PE-ANSELM CLAVE**
**PART 3_23022024**

ALTRES DADES
Codi per a validació: **QFDYW-7ZJND-XLBDV**
Data d'emissió: **28 de Febrer de 2024 a les 12:09:54**
**Pàgina 137 de 317**

IDENTIFICADORS

SIGNATURES

ESTAT
**NO REQUEREIX SIGNATURES**

Ajuntament del Papiol

AJTecnics

**F PARTIDES D'OBRA D'URBANITZACIÓ**

**FN VALVULES, BOMBES I GRUPS DE PRESSIO**

**FN3 VÀLVULES DE BOLA**

0.- ELEMENTS QUE CONTEMPLA EL PLEC

FN3183P7.

1.- DEFINICIÓ I CONDICIONS DE LES PARTIDES D'OBRA EXECUTADES

Vàlvules de bola metàl·liques o sintètiques, muntades.
S'han considerat els elements següents:
- Vàlvules roscades amb actuador elèctric o pneumàtic.
- Vàlvules embridades amb actuador elèctric o pneumàtic
- Vàlvules manuals roscades
- Vàlvules manuals embridades

S'han considerat els tipus de col·locació següents:
- Muntades superficialment
- Muntades en pericó de canalització soterrada

L'execució de la unitat d'obra inclou les operacions següents:
Vàlvula de bola amb actuador:
- Neteja de l'interior del tub i de les rosques si és el cas.
- Preparació de les unions amb cintes en el cas de les connexions amb rosca
- Connexió de la vàlvula a la xarxa
- Connexió de l'actuador a la xarxa corresponent (elèctrica o pneumàtica)
- Prova de servei

Vàlvules de bola per a col·locar roscades:
- Neteja de rosques i d'interior de tubs
- Preparació de les unions amb cintes
- Connexió de la vàlvula a la xarxa
- Prova de servei

Vàlvula de bola per encolar o embridar:
- Neteja de l'interior dels tubs
- Connexió de la vàlvula a la xarxa
- Prova d'estanquitat

CONDICIONS GENERALS:
Els eixos de la vàlvula i de la canonada han de quedar alineats.
La maneta o volant de la vàlvula ha de ser accessible.
Les vàlvules s'han d'instal·lar situades de manera que es puguin realitzar tasques de manteniment de les diferents parts.
Tant els junts de la vàlvula com les connexions amb la canonada han de ser estanques a la pressió de treball.
S'ha de deixar connectada a la xarxa corresponent, en condicions de funcionament.
La posició ha de ser la reflectida a la DT o, en el seu defecte, la indicada per la DF.
Toleràncies d'instal·lació:
- Posició: ± 30 mm

MUNTADES SUPERFICIALMENT:
L'eix d'accionament ha de quedar horitzontal, o en qualsevol posició radial per sobre del pla horitzontal.
La distància entre la vàlvula i la paret ha de ser la necessària perque pugui girar el cos, un cop desmuntat l'eix d'accionament del sistema de tancament.

MUNTADES EN PERICÓ:
L'eix d'accionament ha de quedar vertical, amb la maneta cap amunt, i ha de coincidir amb el centre del pericó.
La distància entre la vàlvula i el fons del pericó ha de ser la necessària perquè pugui girar el cos un cop desmuntat l'eix d'accionament del sistema de tancament.
En el cas de vàlvules embridades, la distància entre la vàlvula i el fons del pericó ha de ser la necesaria perque es puguin col·locar i treure tots els cargols de les brides.

VÀLVULA DE BOLA AMB ACTUADOR:
S'ha de connectar la vàlvula a la xarxa corresponent i l'actuador a la xarxa elèctrica o pneumàtica.

2.- CONDICIONS DEL PROCÉS D'EXECUCIÓ

CONDICIONS GENERALS:
Abans de la instal·lació de la vàlvula s'ha de netejar l'interior dels tubs.
Les connexions dels diferents elements s'han de realitzar seguint les indicacions del fabricant i amb les eines adequades per tal de no malmetre les diferents peces.
La descàrrega i manipulació de les vàlvules s'ha de fer de forma que no rebin cops.
El tub s'ha d'encaixar sense moviments de torsió.
La unió entre els tubs i vàlvules s'ha de fer garantint la no transmissió de càrregues, la impermeabilitat i l'adherència amb les parets.
Abans de realitzar la unió entre els tubs i les vàlvules cal fer la comprovació que extrems estan ben acabats, nets, sense rebaves i amb els condicions correctes per realitzar la unió.
Un cop acabada la instal·lació, s'ha de netejar interiorment fent-hi passar aigua perquè arrossegui les brosses i els gasos destil·lats produïts pel lubricant o per l'adhesiu i el netejador. No s'ha de fer servir en aquesta operació cap tipus de dissolvent.
En el cas que la canonada sigui per abastament d'aigua, cal fer un tractament de depuració bacteriològic després de rentar-la.

VÀLVULAS DE BOLA PER A COL·LOCAR ROSCADES:
Les unions amb la canonada han de quedar segellades mitjançant cintes d'estanquitat adequades.
L'enroscada, en el seu cas, s'ha de fer sense forçar ni malmetre la rosca.
Abans de la instal·lació de la vàlvula s'han de netejar l'interior dels tubs i les rosques d'unió.
Els protectors de les rosques amb que van proveïdes les vàlvules només s'han de treure en el moment d'executar les unions.

VÀLVULA DE BOLA AMB ACTUADOR:
La connexió dels actuadors d'aquestes vàlvules s'ha de realitzar amb la xarxa elèctrica o pneumàtica fora de servei.
Quan l'actuador sigui pneumàtico les connexions amb la xarxa han de ser estanques.

3.- UNITAT I CRITERIS D'AMIDAMENT

Unitat de quantitat instal·lada, mesurada segons les especificacions de la DT.

4.- NORMATIVA DE COMPLIMENT OBLIGATORI

La normativa ha de ser l'específica a l'ús a què es destini.

VÀLVULA DE BOLA AMB ACTUADOR ELÈCTRIC:

Real Decreto 842/2002 de 2 de agosto, por el que se aprueba el Reglamento Electrotécnico de Baja Tensión. REBT 2002.



Aquesta és una còpia impresa del document electrònic (Ref:: 29058716 QFDYW-7ZJND-XLBDV AF00DFABCC7BEDF2370CAB3149CCFA6416AB450) generada amb l'aplicació informàtica Firmadoc. El document no requereix signatures. Mitjançant el codi de verificació pot comprovar la validesa de la signatura electrònica dels documents signats en l'adreça web: https://accede.diba.cat/verificador.jsp?codigo_entidad=elpapiol

DOCUMENT
PROJECTE (TD99-010): **PROJECT_PE-ANSELM CLAVE**
**PART 3_23022024**

ALTRES DADES
Codi per a validació: **QFDYW-7ZJND-XLBDV**
Data d'emissió: **28 de Febrer de 2024 a les 12:09:54**
**Pàgina 138 de 317**

IDENTIFICADORS

SIGNATURES

ESTAT
**NO REQUEREIX SIGNATURES**



**P PARTIDES D'OBRA I CONJUNTS**

**P1 TREBALLS PREVIS I D'IMPLANTACIÓ, PROTECCIONS INDIVIDUALS I COL·LECTIVES I MESURES PREVENTIVES**

**P15 PROTECCIONS COL·LECTIVES**

**P151 PROTECCIONS CONTRA CAIGUDES**

**P151N- PROTECCIÓ COL·LECTIVA AMB TANCA D'ADVERTÈNCIA (D)**

0.- ELEMENTS QUE CONTEMPLA EL PLEC

P151N-H7XN.

Plec de condicions
1.- DEFINICIÓ I CONDICIONS DE LES PARTIDES D'OBRA EXECUTADES

Sistemes de Protecció Col·lectiva (SPC) són un conjunt de peces o òrgans units entre si, associats de forma solidària, destinat a l'apantallament i interposició física, que s'oposa a una energia natural que es troba fora de control, amb la finalitat d'impedir o reduir les conseqüències del contacte amb les persones o els béns materials circumdants, susceptibles de protecció.
S'han considerat els tipus de protecció següents:
- Proteccions superficials de caigudes de persones o objectes: - Protecció de forats verticals amb vela de lona - Protecció de perímetre de sostre amb xarxa i pescants - Protecció de perímetre de sostre amb xarxa entre sostres - Protecció de forats verticals o horitzontals amb xarxa, malla electrosoldada o taulers de fusta - Protecció de bastides i muntacàrregues amb malla de polietilè - Protecció de zones inferiors de la caiguda d'objectes amb suports amb mènsula i xarxes - Protecció de zones inferiors de la caiguda d'objectes amb estructura i sostre de fusta - Protecció front a projecció de partícules incandescents amb manta ignífuga i xarxa de seguretat - Protecció de talús amb malla metàl·lica i làmina de polietilè - Protecció de projeccions per voladures amb matalàs de xarxa ancorada perimetralment
- Proteccions lineals front a caigudes de persones o objectes: - Baranes de protecció del perímetre del sostre, escales o buits a l'estructura - Barana de protecció a la coronació d'una excavació - Empara d'advertència amb xarxa de poliamida d'1 m d'alçada - Plataforma de treball de fins a 1 m amplada amb baranes i sòcol - Plataforma de treball en voladís de fins a 1 m amplada amb baranes i sòcol - Línia per a subjecció de cinturons de seguretat - Passadís de protecció front a caigudes d'objectes, amb sostre i laterals coberts - Marquesines de protecció front a caigudes d'objectes, amb estructura i plataforma - Protecció front a despreniments del terreny, a mitja vessant, amb estacada i malla - Protecció de caigudes dins de rases amb terres deixades a la vora
- Proteccions puntual front a caigudes de persones o objectes - Plataforma per a càrrega i descàrrega de materials ancorada als sostres - Comporta basculant per a càrrega i descàrrega de materials ancorada als sostres - Topall per a descàrrega de camions en zones d'excavació - Anellat per a escales de ma - Marquesina de protecció accés aparell elevadors - Pont volant metàl·lic amb plataforma de treball en voladís
- Protecció de les zones de treball front els agents atmosfèrics - Pantalla de protecció front al vent - Cobert amb estructura i vela per a protegir del sol
- Elements de protecció en l'ús de maquinaria
- Proteccions per al treball en zones amb tensió elèctrica
CONDICIONS GENERALS:
Els SPC s'instal·laran, disposaran i utilitzaran de manera que es redueixin els riscos per als treballadors exposats a l'energia fora de control protegides pel SPC, i pels usuaris d'Equip, Màquines o Màquines Eines i/o per tercers, exposats a aquests.
Han d'instal·lar-se i utilitzar-se de forma que no puguin caure, bolcar o desplaçar-se incontroladament, posant en perill la seguretat de persones o bens.
Han d'estar muntats tenint en compte la necessitat d'espai lliure entre els elements mòbils dels SPC i els elements fixos o mòbils del seu entorn. Els treballadors hauran de poder accedir i romandre en condicions de seguretat en tots els llocs necessaris per a utilitzar, ajustar o mantenir els SPC.
Els SPC s'han d'utilitzar només per les operacions i a les condicions indicades pel projectista i el fabricant del mateix. Si les instruccions d'us del fabricant o projectista del SPC indiquen la necessitat d'utilitzar algun EPI per a la realització d'alguna operació relacionada amb aquest, es obligatori utilitzar-lo en fer aquestes operacions.
Quan s'emprin SPC amb elements perillosos accessibles que no puguin ser protegits totalment, s'hauran d'adoptar les precaucions i utilitzar proteccions individuals apropiades per a reduir els riscos als mínims possibles.
Els SPC deixaran d'utilitzar-se si es deterioren, trenquen o pateixen altres circumstàncies que comprometin l'eficàcia de la seva funció.
Quan durant la utilització d'un SPC sigui necessari netejar o retirar residus propers a un element perillós, l'operació haurà de realitzar-se amb els mitjans auxiliars adequats i que garanteixin una distància de seguretat suficient.

BARANES DE PROTECCIÓ:
Protecció provisional dels buits verticals i perímetre de plataformes de treball, susceptibles de permetre la caiguda de persones o objectes des d'una alçada superior a 2 m.
Ha d'estar constituïda per:
- Muntants d'1 m d'alçada sobre el paviment fixats a un element estructural
- Passamans superior horitzontal, a 1 m. d'alçada, sòlidament ancorat al muntant.
- Travesser horitzontal, barra intermitja, o pany de gelosia (tipus xarxa tenis o xarxa electrosoldada), rigiditzat perimetralment, amb una llum màxima de retícula 0,15 m.
- Entompeu de 15 - 20 cm d'alçada.
El conjunt de la barana de protecció tindrà sòlidament ancorats tots els seus elements entre si i a un element estructural estable, i serà capaç de resistir en el seu conjunt una empenta frontal d'1,5 kN/m.
PROTECCIÓ AMB XARXES I PESCANTS:
El conjunt del sistema està constituït per panys de xarxa de seguretat segons norma EN 1263 - 1, col·locats amb el seu costat menor (7 m) en sentit vertical, suportats superiorment per pescants, i subjectats inferiorment al sostre de la planta per sota de la que està en construcció.
Lateralment les xarxes han d'estar unides amb cordó de poliamida de 6 mm de diàmetre.
La xarxa ha de fer una bossa per sota de la planta inferior, per tal que una persona u objecte que caigués no es dones un cop amb l'estructura.
Les cordes de fixació inferiors i superiors han de ser de poliamida d'alta tenacitat, de 12 mm de diàmetre.
La xarxa s'ha de fixar al sostre amb ancoratges encastats al mateix cada 50 cm.
La distància entre els pescants ha de ser la indicada pel fabricant, i de 2,5 m si no existís cap indicació. Han d'estar fixades verticalment a dues plantes inferiors, i a la planta que protegeix, amb peces d'acer encastades als sostres.
PROTECCIONS DE LA CAIGUDES D'OBJECTES DES DE ZONES SUPERIORS:
S'han de protegir els accessos o passos a l'obra, i les zones perimetrals de la mateixa de les possibles caigudes d'objectes des de les plantes superiors o la coberta.
L'estructura de protecció ha de ser adequada a la màxima alçada possible de caiguda d'objectes i al pes màxim previsible d'aquests objectes. L'impacte previst sobre la protecció no haurà de produir una deformació que pugui afectar a les persones que estiguin per sota de la protecció.

2.- CONDICIONS DEL PROCÉS D'EXECUCIÓ

Abans d'utilitzar un SPC es comprovarà que les seves proteccions i condicions d'ús són les adequades al risc que es vol prevenir, i que la seva instal·lació no representa un perill per a tercers.
El muntatge i desmuntatge dels SPC hauran de realitzar-se seguint les instruccions del projectista, fabricant i/o subministrador.
Les eines que es facin servir per al muntatge de SPC hauran de ser de característiques adequades a l'operació a realitzar.
La seva utilització i transport no implicarà riscos per a la seguretat dels treballadors.
Les operacions de manteniment, ajustament, desbloqueig, revisió o reparació dels SPC que puguin suposar un perill per a la seguretat dels treballadors es realitzaran després d'haver aturat l'activitat.
Quan la parada no sigui possible, s'adoptaran les mesures necessàries perquè aquestes operacions es realitzin de forma segura o fora de les zones perilloses.
S'ha de portar control del nombre d'utilitzacions i del temps de col·locació dels SPC i dels seus components, per tal de no sobrepassar la seva vida útil, d'acord amb les instruccions del fabricant.
Els SPC que es retirin de servei hauran de romandre amb els seus components d'eficàcia preventiva o hauran de prendre's les mesures necessàries per a impossibilitar el seu ús.
BARANES DE PROTECCIÓ:
Durant el muntatge i desmuntatge, els operaris hauran d'estar protegits contra les caigudes d'alçada mitjançant proteccions individuals, quan a causa al procés, les baranes perdin la funció de protecció col·lectiva.
PROTECCIÓ AMB XARXES I PESCANTS:
No es pot instal·lar el sistema de xarxes i pescants fins que l'embossament de la xarxa resti a una alçada de terra suficient per tal que en cas de caiguda, la deformació de la xarxa no permeti que el cos caigut toqui al terra (normalment a partir del segon sostre en construcció per sobre del terra).

3.- UNITAT I CRITERI D'AMIDAMENT

Es mesurarà en les unitats indicades a cada partida d'obra amb els criteris següents:
Totes les unitats d'obra inclouen en el seu preu el seu muntatge, el manteniment en condicions d'us segures durant tot el temps que l'obra les necessiti, i el seu desmuntatge i transport al lloc d'aplec si son reutilitzables, o fins a l'abocador si no es poden tornar a utilitzar.

4.- NORMATIVA DE COMPLIMENT OBLIGATORI



Aquesta és una còpia impresa del document electrònic (Ref.: 2905871 6 QFDYW-7ZJND-XLBDV AF00DFABCC7BEDF2370CAB3149CCFA6416AB450) generada amb l'aplicació informàtica Firmadoc. El document no requereix signatures. Mitjançant el codi de verificació pot comprovar la validesa de la signatura electrònica dels documents signats en l'adreça web: https://accede.diba.cat/verificador.jsp?codigo_entidad=elpapiol

DOCUMENT
PROJECTE (TD99-010): **PROJECT_PE-ANSELM CLAVE**
**PART 3_23022024**

ALTRES DADES
Codi per a validació: **QFDYW-7ZJND-XLBDV**
Data d'emissió: **28 de Febrer de 2024 a les 12:09:54**
**Pàgina 139 de 317**

IDENTIFICADORS

SIGNATURES

ESTAT
**NO REQUEREIX SIGNATURES**



Real Decreto 1215/1997, de 18 de julio por el que se establecen las disposiciones mínimas de seguridad y salud para la utilización por los trabajadores de los equipos de trabajo.
Real Decreto 1627/1997, de 24 de octubre, por el que se establecen disposiciones mínimas de seguridad y de salud en las obras de construcción.
Real Decreto 486/1997, de 14 de abril, por el que se establecen las disposiciones mínimas de seguridad y salud en los lugares de trabajo.
Orden de 9 de marzo de 1971 por la que se aprueba la Ordenanza General de Seguridad e Higiene en el Trabajo.
Orden de 20 de mayo de 1952, por la que se aprueba el Reglamento de Seguridad e Higiene del trabajo en la indústria de la construcción.
Convenio OIT número 62 de 23 de junio de 1937. Prescripciones de seguridad en la indústria de la edificación
UNE-EN 1263-2:2004 Redes de seguridad. Parte 2: Requisitos de seguridad para los límites de instalación.

---

**P1 TREBALLS PREVIS I D'IMPLANTACIÓ, PROTECCIONS INDIVIDUALS I COL·LECTIVES I MESURES PREVENTIVES**

**P19 REALITZACIÓ DE CALES**

**P191- CALA D'INSPECCIÓ (D)**

0.- ELEMENTS QUE CONTEMPLA EL PLEC

P191-HP4B,P191-HZ4B.

Plec de condicions
1.- DEFINICIÓ I CONDICIONS DE LES PARTIDES D'OBRA EXECUTADES

Cales en revestiments o estructures per a descobrir la base o l'estat de l'element, o extreure mostres per a analitzar.
S'han considerat els següents elements :
- Cala d'inspecció en armadura en pilar o biga de formigó amb mitjans manuals i càrrega manual de runa sobre contenidor
- Cala d'inspecció en paret de pedra natural amb mitjans manuals, per a recollida de mostra
- Cala en cel ras per a inspecció d'estructura, amb mitjans manuals
- Cala en revestiment de guix per inspecció de diferents capes i material de base amb mitjans manuals
- Cala en revestiment de morter per inspecció diferents capes i material de base amb mitjans manuals
- Cala en paviment de rajoles de fins a 50x50 cm, i retirada de la subbase fins a descobrir l'estructura inferior, amb mitjans manuals
L'execució de la unitat d'obra inclou les operacions següents:
- Preparació de la zona de treball
- Determinació del lloc on s'han de fer les cales
- Execució de la cala amb els mitjans adients
- Trossejament i apilada de la runa
- Càrrega de la runa sobre camió o contenidor
- Confecció d'informe amb les dades obtingudes
CONDICIONS GENERALS:
La cala ha d'estar feta als llocs indicats a la DT, amb les modificacions acceptades expressament per la DF.
Les mides de la cala han de ser suficients per poder inspeccionar l'estructura interior.
Si cal introduir una persona parcialment, aquestes mides seran de 60x60 cm com mínim.
No hi ha d'haver elements estructurals afectats.
Els materials han de quedar suficientment trossejats i apilats per tal de facilitar-ne la càrrega, en funció dels mitjans de què es disposin i de les condicions de transport.

2.- CONDICIONS DEL PROCÉS D'EXECUCIÓ

S'ha de seguir l'ordre de treballs previst a la DT.
La zona afectada per les obres ha de quedar convenientment senyalitzada
La part per a enderrocar no ha de tenir instal·lacions en servei.
El paviment no ha de tenir conductes d'instal·lació en servei a la part per arrencar. S'han de desmuntar els aparells d'instal·lació i de mobiliari existents, així com qualsevol element que pugui destorbar la feina.
Abans de començar l'enderroc es neutralitzaran totes les instal·lacions que puguin ser afectades.
Els estudis per a determinació de l'estat i extensió de pintures murals, els han de fer restauradors i ajudants de restauradors, amb titulació reconeguda oficialment.
Els treballs s'han de fer de manera que molestin el mínim possible als afectats.
S'ha d'evitar la formació de pols.
Quan s'apreciï alguna anomalia, es notificarà immediatament a la DF.
En cas d'imprevistos ( olors de gas, etc.) o quan l'enderrocament pugui afectar les construccions, s'han de suspendre les obres i avisar a la DF.
No es dipositarà runa damunt de les bastides.
No s'acumularà runa en tanques, murs i suports propis que hagin de mantenir-se a peu dret o d'edificacions i elements aliens a l'enderroc.
No s'acumularà runa amb un pes superior als 100 kg/m2 damunt de sostres, encara que estiguin en bon estat.
L'operació de càrrega s'ha de fer amb les precaucions necessàries per a aconseguir unes condicions de seguretat suficients.
S'han d'eliminar els elements que puguin entorpir els treballs de retirada i càrrega de runa.
S'ha de trossejar la runa per tal de facilitar-ne la càrrega amb mitjans manuals.
Els materials d'aplec i posterior reaprofitament es col·locaran en una zona ampla i arrecerada.

3.- UNITAT I CRITERI D'AMIDAMENT

Unitat de quantitat amidada segons les especificacions de la DT.

4.- NORMATIVA DE COMPLIMENT OBLIGATORI

No hi ha normativa de compliment obligatori.

---

**P2 DEMOLICIONS, ENDERROCS, MOVIMENTS DE TERRES I GESTIÓ DE RESIDUS**

**P21 ENDERROCS, DEMOLICIONS, ARRENCADES, REPICATS I DESMUNTATGES**

**P214 DESMUNTATGES O ENDERROCS D'ELEMENTS DE CONSTRUCCIÓ**

**P2146- DEMOLICIÓ DE PAVIMENTS I BASES**

0.- ELEMENTS QUE CONTEMPLA EL PLEC

P2146-DJZ6,P2146-DJZ5,P2146-DJZG.

Plec de condicions
1.- DEFINICIÓ I CONDICIONS DE LES PARTIDES D'OBRA EXECUTADES

Demolició d'elements de vialitat, arrencada de paviments o soleres o desmuntatge de paviments.
S'han considerat els elements següents:
- Vorada col·locada sobre terra o formigó
- Rigola de formigó o de panots col·locats sobre formigó
- Paviment de formigó, panots, llambordins o mescla bituminosa
En actuacions de reparació, s'han considerat els graus de dificultat següents:
- Grau de dificultat associat a la mobilitat en l'actuació: - Sense dificultat de mobilitat: actuacions en què hi ha una interferència pròpia de l'entorn on es desenvolupen. - Amb dificultat de mobilitat: actuacions en entorns amb dificultat de mobilitat i/o amb el material aplegat lluny de la zona de treball: - Actuacions amb dificultat d'accessibilitat, per la poca mobilitat de la maquinària, per l'elevada presència de guals particulars i passos de vianants, per la impossibilitat d'ubicar una plataforma de treball lateral, per la impossibilitat d'ocupació de la calçada per fer l'aplec de materials que impliqui fer l'actuació per fases per tal de mantenir el pas de vianants i/o per estar en una zona amb tràfic rodat important - Actuacions en les què els materials estan aplegats lluny de la zona de treball per manca d'espai en la proximitat d'on s'executen les tasques.



Aquesta és una còpia impresa del document electrònic (Ref.: 2905871 6 QFDYW-7ZJND-XLBDV AF00DFABCC7BEDF2370CAB3149CCFA6416AE B450) generada amb l'aplicació informàtica Firmadoc. El document no requereix signatures. Mitjançant el codi de verificació pot comprovar la validesa de la signatura electrònica dels documents signats en l'adreça web: https://accede.diba.cat/verificador.jsp?codigo_entidad=elpapiol

DOCUMENT
PROJECTE (TD99-010): **PROJECT_PE-ANSELM CLAVE**
**PART 3_23022024**

IDENTIFICADORS

ESTAT
**NO REQUEREIX SIGNATURES**

SIGNATURES

ALTRES DADES
Codi per a validació: **QFDYW-7ZJND-XLBDV**
Data d'emissió: **28 de Febrer de 2024 a les 12:09:54**
**Pàgina 140 de 317**



- Grau de dificultat associat a l'àmbit de l'actuació en funció de l'amplària de la vorera, calçada o plataforma única
- Grau de dificultat associat a la presència d'elements externs a l'actuació: - Sense afectació per serveis o elements de mobiliari urbà: actuacions sense serveis (canalitzacions d'aigua, semàfors, enllumenat, etc.) ni elements urbans de grans dimensions (marquesines, mòduls d'aparcament de bicicletes, etc.) que interfereixin (o que puguin interferir) en les tasques
- Amb afectació per serveis o elements de mobiliari urbà: actuacions amb serveis (canalitzacions d'aigua, semàfors, enllumenat, etc.) o elements urbans de grans dimensions (marquesines, mòduls d'aparcament de bicicletes, etc) que interfereixen en les tasques.
- Grau de dificultat associat a l'abast de l'actuació

L'execució de la unitat d'obra inclou les operacions següents:
- Preparació de la zona de treball
- Demolició de l'element amb els mitjans adients
- Trossejament i apilada de la runa

CONDICIONS GENERALS:
Els materials han de quedar suficientment trossejats i apilats per tal de facilitar-ne la càrrega, en funció dels mitjans de què es disposin i de les condicions de transport.
Els materials han de quedar apilats i emmagatzemats en funció de l'ús a que es destinin (transport a abocador, reutilització, eliminació en obra, etc.).
Un cop acabats els treballs, la base ha de quedar neta de restes de material.

2.- CONDICIONS DEL PROCÉS D'EXECUCIÓ

No s'ha de treballar amb pluja, neu o vent superior als 60 km/h.
S'ha de seguir l'ordre de treballs previst a la DT.
El contractista ha d'elaborar un programa de treball que ha de ser aprovat per la DF abans d'iniciar els treballs, on s'ha d'especificar, com a mínim:
- Mètode d'enderroc i fases
- Estabilitat de les construccions en cada fase, apuntalaments necessaris
- Estabilitat i protecció de les construccions i elements de l'entorn i els que s'han de conservar
- Manteniment i substitució provisional dels serveis afectats pels treballs
- Mitjans d'evacuació i especificació de les zones d'abocament dels productes d'enderroc
- Cronograma dels treballs
- Pautes de control i mesures de seguretat i salut

La part per a enderrocar no ha de tenir instal·lacions en servei (aigua, gas, electricitat, etc.).
El paviment no ha de tenir conductes d'instal·lació en servei a la part per arrencar, s'han de desmuntar els aparells d'instal·lació i de mobiliari existents, així com qualsevol element que pugui destorbar la feina.
S'han de protegir els elements de servei públic que puguin resultar afectats per les obres.
La zona afectada per les obres ha de quedar convenientment senyalitzada.
L'execució dels treballs no han de produir desperfectes, molèsties o perjudicar les construccions, bens o persones de l'entorn.
S'ha d'evitar la formació de pols, pel que cal regar les parts que s'hagin de demolir i carregar.
En cas d'imprevistos (terrenys inundats, olors de gas, etc.) o quan l'enderrocament pugui afectar les construccions veïnes, s'han de suspendre les obres i avisar a la DF.
L'operació de càrrega de runa s'ha de fer amb les precaucions necessàries, per tal d'aconseguir les condicions de seguretat suficients.
S'han d'eliminar els elements que puguin entorpir els treballs de retirada i càrrega de runa.
S'ha de complir la normativa vigent en matèria mediambiental, de seguretat i salut i d'emmagatzematge i transport de productes de construcció.

3.- UNITAT I CRITERI D'AMIDAMENT

ENDERROC O FRESAT DE PAVIMENT:
m2 de paviment realment enderrocat, segons les especificacions de la DT.

4.- NORMATIVA DE COMPLIMENT OBLIGATORI

* Orden de 6 de febrero de 1976 por la que se aprueba el Pliego de Prescripciones Técnicas Generales para Obras de Carreteras y Puentes (PG-3).
* Orden FOM/1382/2002 de 16 de mayo, por la que se actualizan determinados artículos del pliego de prescripciones técnicas generales para obras de carreteras y puentes relativos a la construcción de explanaciones, drenajes y cimentaciones (PG-3).
* Orden de 10 de febrero de 1975, por la que se aprueba la Norma Tecnológica de la Edificación. NTE-ADD/1975: Acondicionamiento del terreno. Desmontes. Demoliciones.

---

**P2 DEMOLICIONS, ENDERROCS, MOVIMENTS DE TERRES I GESTIÓ DE RESIDUS**

**P21 ENDERROCS, DEMOLICIONS, ARRENCADES, REPICATS I DESMUNTATGES**

**P214 DESMUNTATGES O ENDERROCS D'ELEMENTS DE CONSTRUCCIÓ**

**P2149- DEMOLICIÓ DE VORADA AMB RIGOLA**

0.- ELEMENTS QUE CONTEMPLA EL PLEC

P2149-DJZ2.

Plec de condicions
1.- DEFINICIÓ I CONDICIONS DE LES PARTIDES D'OBRA EXECUTADES

Demolició d'elements de vialitat, arrencada de paviments o soleres o desmuntatge de paviments.
S'han considerat els elements següents:
- Vorada col·locada sobre terra o formigó
- Rigola de formigó o de panots col·locats sobre formigó
- Paviment de formigó, panots, llambordins o mescla bituminosa

En actuacions de reparació, s'han considerat els graus de dificultat següents:
- Grau de dificultat associat a la mobilitat en l'actuació: - Sense dificultat de mobilitat: actuacions en què hi ha una interferència pròpia de l'entorn on es desenvolupen. - Amb dificultat de mobilitat: actuacions en entorns amb dificultat de mobilitat i/o amb el material aplegat lluny de la zona de treball: - Actuacions amb dificultat d'accessibilitat, per la poca mobilitat de la maquinària, per l'elevada presència de guals particulars i passos de vianants, per la impossibilitat d'ubicar una plataforma de treball lateral, per la impossibilitat d'ocupació de la calçada per fer l'aplec de materials que impliqui fer l'actuació per fases per tal de mantenir el pas de vianants i/o per estar en una zona amb tràfic rodat important - Actuacions en les què els materials estan aplegats lluny de la zona de treball per manca d'espai en la proximitat d'on s'executen les tasques.
- Grau de dificultat associat a l'àmbit de l'actuació en funció de l'amplària de la vorera, calçada o plataforma única
- Grau de dificultat associat a la presència d'elements externs a l'actuació: - Sense afectació per serveis o elements de mobiliari urbà: actuacions sense serveis (canalitzacions d'aigua, semàfors, enllumenat, etc.) ni elements urbans de grans dimensions (marquesines, mòduls d'aparcament de bicicletes, etc.) que interfereixin (o que puguin interferir) en les tasques
- Amb afectació per serveis o elements de mobiliari urbà: actuacions amb serveis (canalitzacions d'aigua, semàfors, enllumenat, etc.) o elements urbans de grans dimensions (marquesines, mòduls d'aparcament de bicicletes, etc) que interfereixen en les tasques.
- Grau de dificultat associat a l'abast de l'actuació

L'execució de la unitat d'obra inclou les operacions següents:
- Preparació de la zona de treball
- Demolició de l'element amb els mitjans adients
- Trossejament i apilada de la runa

CONDICIONS GENERALS:
Els materials han de quedar suficientment trossejats i apilats per tal de facilitar-ne la càrrega, en funció dels mitjans de què es disposin i de les condicions de transport.
Els materials han de quedar apilats i emmagatzemats en funció de l'ús a que es destinin (transport a abocador, reutilització, eliminació en obra, etc.).
Un cop acabats els treballs, la base ha de quedar neta de restes de material.

2.- CONDICIONS DEL PROCÉS D'EXECUCIÓ

No s'ha de treballar amb pluja, neu o vent superior als 60 km/h.
S'ha de seguir l'ordre de treballs previst a la DT.
El contractista ha d'elaborar un programa de treball que ha de ser aprovat per la DF abans d'iniciar els treballs, on s'ha d'especificar, com a mínim:
- Mètode d'enderroc i fases



Aquesta és una còpia impresa del document electrònic (Ref.: 2905871 6 QFDYW-7ZJND-XLBDV AF00DFABCC7BEDF2370CAB3149CCFA6416AB450) generada amb l'aplicació informàtica Firmadoc. El document no requereix signatures. Mitjançant el codi de verificació pot comprovar la validesa de la signatura electrònica dels documents signats en l'adreça web: https://accede.diba.cat/verificador.jsp?codigo_entidad=elpapiol

- Estabilitat de les construccions en cada fase, apuntalaments necessaris
- Estabilitat i protecció de les construccions i elements de l'entorn i els que s'han de conservar
- Manteniment i substitució provisional dels serveis afectats pels treballs
- Mitjans d'evacuació i especificació de les zones d'abocament dels productes d'enderroc
- Cronograma dels treballs
- Pautes de control i mesures de seguretat i salut

La part per a enderrocar no ha de tenir instal·lacions en servei (aigua, gas, electricitat, etc.).
El paviment no ha de tenir conductes d'instal·lació en servei a la part per arrencar, s'han de desmuntar els aparells d'instal·lació i de mobiliari existents, així com qualsevol element que pugui destorbar la feina.
S'han de protegir els elements de servei públic que puguin resultar afectats per les obres.
La zona afectada per les obres ha de quedar convenientment senyalitzada.
L'execució dels treballs no han de produir desperfectes, molèsties o perjudicar les construccions, bens o persones de l'entorn.
S'ha d'evitar la formació de pols, pel que cal regar les parts que s'hagin de demolir i carregar.
En cas d'imprevistos (terrenys inundats, olors de gas, etc.) o quan l'enderrocament pugui afectar les construccions veïnes, s'han de suspendre les obres i avisar a la DF.
L'operació de càrrega de runa s'ha de fer amb les precaucions necessàries, per tal d'aconseguir les condicions de seguretat suficients.
S'han d'eliminar els elements que puguin entorpir els treballs de retirada i càrrega de runa.
S'ha de complir la normativa vigent en matèria mediambiental, de seguretat i salut i d'emmagatzematge i transport de productes de construcció.

3.- UNITAT I CRITERI D'AMIDAMENT

ENDERROC D'ESGLAÓ, ARRENCADA DE REVESTIMENT D'ESGLAÓ, DE SÒCOL, DE VORADA O RIGOLA:
m de llargària realment enderrocada, segons les especificacions de la DT.

4.- NORMATIVA DE COMPLIMENT OBLIGATORI

* Orden de 6 de febrero de 1976 por la que se aprueba el Pliego de Prescripciones Técnicas Generales para Obras de Carreteras y Puentes (PG-3).
* Orden FOM/1382/2002 de 16 de mayo, por la que se actualizan determinados artículos del pliego de prescripciones técnicas generales para obras de carreteras y puentes relativos a la construcción de explanaciones, drenajes y cimentaciones (PG-3).
* Orden de 10 de febrero de 1975, por la que se aprueba la Norma Tecnológica de la Edificación. NTE-ADD/1975: Acondicionamiento del terreno. Desmontes. Demoliciones.

---

**P2 DEMOLICIONS, ENDERROCS, MOVIMENTS DE TERRES I GESTIÓ DE RESIDUS**

**P21 ENDERROCS, DEMOLICIONS, ARRENCADES, REPICATS I DESMUNTATGES**

**P214 DESMUNTATGES O ENDERROCS D'ELEMENTS DE CONSTRUCCIÓ**

**P214U- FRESATGE DE PAVIMENT ASFÀLTIC**

0.- ELEMENTS QUE CONTEMPLA EL PLEC

P214U-HBQK.

Plec de condicions
1.- DEFINICIÓ I CONDICIONS DE LES PARTIDES D'OBRA EXECUTADES

Fresatge de paviment asfàltic per la seva regularització, amb mitjans mecànics i càrrega sobre camió.
L'execució de la unitat d'obra inclou les operacions següents:
- Preparació de la zona de treball, detecció dinstal.lacions
- Delimitació de la zona o elements a fresar i protecció dels elements a conservar
- Fresat del paviment en una o varies pasades, carregant directament el material al camió
- Neteja de pols i àrids de la zona tractada

La zona de paviment fresada ha d'estar al lloc indicat per la DT, amb les modificacions previes introduides al replanteig previ, aprovades per la DF.
El gruix del paviment ha de ser l'indicat per la DT.
Les transicions amb el paviment no fresat han de ser rectes, sense escantonaments, amb una rampa uniforme.
CONDICIONS GENERALS:
La superfície ha de quedar regularitzada en textura i planor.
El materials resultants del fresatge es carregaran directament al camió per facilitar el seu transport a la planta de reciclatge
Un cop acabats els treballs, la base ha de quedar neta de restes de material.

2.- CONDICIONS DEL PROCÉS D'EXECUCIÓ

No s'ha de treballar amb pluja, neu o vent superior als 60 km/h.
S'ha de seguir l'ordre de treballs previst a la DT.
S'han de protegir els elements de servei públic que puguin resultar afectats per les obres.
La zona afectada per les obres ha de quedar convenientment senyalitzada.
S'ha d'evitar la formació de pols, pel que cal regar les parts que s'hagin de demolir i carregar.
L'operació de càrrega de runa s'ha de fer amb les precaucions necessàries, per tal d'aconseguir les condicions de seguretat suficients.

3.- UNITAT I CRITERI D'AMIDAMENT

m2 de superfície realment executada, amidada segons les especificacions de la DT.

4.- NORMATIVA DE COMPLIMENT OBLIGATORI

* Orden de 10 de febrero de 1975, por la que se aprueba la Norma Tecnológica de la Edificación. NTE-ADD/1975: Acondicionamiento del terreno. Desmontes. Demoliciones.

---

**P2 DEMOLICIONS, ENDERROCS, MOVIMENTS DE TERRES I GESTIÓ DE RESIDUS**

**P21 ENDERROCS, DEMOLICIONS, ARRENCADES, REPICATS I DESMUNTATGES**

**P214 DESMUNTATGES O ENDERROCS D'ELEMENTS DE CONSTRUCCIÓ**

**P214W- TALL AMB DISC EN PAVIMENT PER MARCAR LÍMIT DEMOLICIÓ**

0.- ELEMENTS QUE CONTEMPLA EL PLEC

P214W-FEMG.

Plec de condicions
1.- DEFINICIÓ I CONDICIONS DE LES PARTIDES D'OBRA EXECUTADES

Tall fet amb maquina tallajunts en un paviment que s'ha de demolir, per tal de delimitar la zona afectada, i que en fer la demolició els límits del paviment que resti siguin rectes i uniformes.
Ha d'estar feta al lloc indicat a la DT, amb les modificacions introduides al replanteig previ, aprovades per la DF.
Toleràncies d'execució:
- Replanteig: ± 10 mm

2.- CONDICIONS DEL PROCÉS D'EXECUCIÓ

No s'ha de treballar amb pluja, neu o vent superior als 60 km/h.



DOCUMENT
PROJECTE (TD99-010): **PROJECT_PE-ANSELM CLAVE**
**PART 3_23022024**

ALTRES DADES
Codi per a validació: **QFDYW-7ZJND-XLBDV**
Data d'emissió: **28 de Febrer de 2024 a les 12:09:54**
**Pàgina 141 de 317**

SIGNATURES

IDENTIFICADORS

ESTAT
**NO REQUEREIX SIGNATURES**

Aquesta és una còpia impresa del document electrònic (Ref.: 29058716 QFDYW-7ZJND-XLBDV AF00DFABCC7BEDF2370CAB3149CCFA6416AEB450) generada amb l'aplicació informàtica Firmadoc. El document no requereix signatures. Mitjançant el codi de verificació pot comprovar la validesa de la signatura electrònica dels documents signats en l'adreça web: https://accede.diba.cat/verificador.jsp?codigo_entidad=elpapiol

S'ha de seguir l'ordre de treballs previst a la DT.
El contractista ha d'elaborar un programa de treball que ha de ser aprovat per la DF abans d'iniciar els treballs, on s'ha d'especificar, com a mínim:
- Mètode d'enderroc i fases
- Estabilitat de les construccions en cada fase, apuntalaments necessaris
- Estabilitat i protecció de les construccions i elements de l'entorn i els que s'han de conservar
- Manteniment i substitució provisional dels serveis afectats pels treballs
- Mitjans d'evacuació i especificació de les zones d'abocament dels productes d'enderroc
- Cronograma dels treballs
- Pautes de control i mesures de seguretat i salut

3.- UNITAT I CRITERI D'AMIDAMENT

TALL DE PAVIMENT:
m de llargària executada realment, amidada segons les especificacions del projecte, comprovada i acceptada expressament per la DF.

4.- NORMATIVA DE COMPLIMENT OBLIGATORI

* Orden de 6 de febrero de 1976 por la que se aprueba el Pliego de Prescripciones Técnicas Generales para Obras de Carreteras y Puentes (PG-3).
* Orden FOM/1382/2002 de 16 de mayo, por la que se actualizan determinados artículos del pliego de prescripciones técnicas generales para obras de carreteras y puentes relativos a la construcción de explanaciones, drenajes y cimentaciones (PG-3).

---

**P2 DEMOLICIONS, ENDERROCS, MOVIMENTS DE TERRES I GESTIÓ DE RESIDUS**

**P21 ENDERROCS, DEMOLICIONS, ARRENCADES, REPICATS I DESMUNTATGES**

**P21D DESMUNTATGES D'ELEMENTS D'INSTAL·LACIONS**

**P21DD- DESMUNTATGE DE LLUMENERA (D)**

0.- ELEMENTS QUE CONTEMPLA EL PLEC

P21DD-HBZ2.

Plec de condicions
1.- DEFINICIÓ I CONDICIONS DE LES PARTIDES D'OBRA EXECUTADES

Arrencada, desmuntatge i enderroc, càrrega i transport a abocador, magatzem o lloc de nova col·locació d'elements d'instal·lacions de gas, elèctriques, lampisteria o d'enllumenat.
S'han considerat les unitats d'obra següents:
- Arrencada de llum superficial
- Desmuntatge de llum superficial
- Desmuntatge de fanal
- Desmuntatge de braç mural

L'execució de la unitat d'obra inclou les operacions següents:
- Operacions de preparació
- Desconnexió de la xarxa d'alimentació, i protecció dels terminals, en el seu cas
- Desmuntatge o arrencada dels elements
- Enderroc dels fonaments si es el cas
- Neteja de la superfície de les restes de runa
- Càrrega, transport i descàrrega a les zones autoritzades d'abocament de la runa i dels materials de rebuig generats i condicionament de l'abocador
- Càrrega, transport al magatzem o lloc de nova utilització dels materials que indica la DT, descàrrega i classificació

CONDICIONS GENERALS:
Els materials han de quedar apilats i emmagatzemats en funció de l'ús a que es destinin (transport a abocador, reutilització, eliminació en obra, etc.).

2.- CONDICIONS DEL PROCÉS D'EXECUCIÓ

No s'ha de treballar amb pluja, neu o vent superior als 60 km/h.
S'ha de seguir l'ordre de treballs previst a la DT.
La xarxa ha d'estar fora de servei.
Si la xarxa o l'element a desmuntar conté fluids, aquests s'han de buidar.
Els elements s'han de desmuntar amb les eines apropiades.
Es tindrà especial cura amb els elements que s'han de tornar a muntar en un altre lloc.
Els elements grans i pesats s'han de subjectar i manipular pels punts d'ancoratge disposats per a aquest fi. Si aquests punts es varen retirar durant el muntatge, aleshores es tornaran a muntar.
Es farà servir la maquinària adequada per a la manipulació dels elements a desmuntar (grues, cistelles, etc.).
Qualsevol conducció que empalmi amb l'element ha de quedar obturada. Si es tracta d'un element elèctric, l'extrem de la part que no es retira ha de quedar convenientment protegit.
S'han de protegir els elements de servei públic que puguin resultar afectats per les obres.
La zona afectada per les obres ha de quedar convenientment senyalitzada.
Cal prendre les mesures de precaució necessàries per aconseguir unes condicions de seguretat suficients i evitar danys a les construccions pròximes.
S'han de senyalar els elements que hagin de conservar-se intactes, segons s'indiqui en la Documentació Tècnica o, en el seu defecte, la DF.
Els treballs s'han de fer de manera que molestin el mínim possible als afectats.
S'ha d'evitar la formació de pols, pel que cal regar les parts que s'hagin de demolir i carregar.
En cas d'imprevistos (olors de gas, etc.) o quan les operacions que es realitzin puguin afectar les construccions veïnes, s'han de suspendre les obres i avisar a la DF.
L'operació de càrrega de runa s'ha de fer amb les precaucions necessàries, per tal d'aconseguir les condicions de seguretat suficients.
S'han d'eliminar els elements que puguin entorpir els treballs de retirada i càrrega de runa.
El transport s'ha de realitzar en un vehicle adequat, per al material que es desitgi transportar, proveït dels elements que calen per al seu desplaçament correcte.
Durant el transport s'ha de protegir el material perquè no es produeixin pèrdues en el trajecte.
En cas d'utilització d'abocador, el contractista no podrà abocar material procedent de l'obra sense que prèviament estigui aprovat l'abocador pel Director d'Obra i per la comissió de seguiment mediambiental, en el cas que estigui constituïda.

3.- UNITAT I CRITERI D'AMIDAMENT

ARRENCADA D'INSTAL·LACIONS ELÈCTRIQUES O D'ENLLUMENAT:

4.- NORMATIVA DE COMPLIMENT OBLIGATORI

No hi ha normativa de compliment obligatori.

---

**P2 DEMOLICIONS, ENDERROCS, MOVIMENTS DE TERRES I GESTIÓ DE RESIDUS**

**P21 ENDERROCS, DEMOLICIONS, ARRENCADES, REPICATS I DESMUNTATGES**

**P21G ENDERROCS D'ELEMENTS D'INSTAL·LACIONS**

**P21G5- DEMOLICIÓ D'EMBORNAL**

0.- ELEMENTS QUE CONTEMPLA EL PLEC

P21G5-54CN.



DOCUMENT
PROJECTE (TD99-010): **PROJECT_PE-ANSELM CLAVE**
**PART 3_23022024**

IDENTIFICADORS

ESTAT
**NO REQUEREIX SIGNATURES**

SIGNATURES

ALTRES DADES
Codi per a validació: **QFDYW-7ZJND-XLBDV**
Data d'emissió: **28 de Febrer de 2024 a les 12:09:54**
**Pàgina 142 de 317**

Aquesta és una còpia impresa del document electrònic (Ref.: 29058716 QFDYW-7ZJND-XLBDV AF00DFABCC78EDF2370CAB3149CCFA6416AB450) generada amb l'aplicació informàtica Firmadoc. El document no requereix signatures. Mitjançant el codi de verificació pot comprovar la validesa de la signatura electrònica dels documents signats en l'adreça web: https://accede.diba.cat/verificador.jsp?codigo_entidad=elpapiol

DOCUMENT
PROJECTE (TD99-010): **PROJECT_PE-ANSELM CLAVE**
**PART 3_23022024**

ALTRES DADES
Codi per a validació: **QFDYW-7ZJND-XLBDV**
Data d'emissió: **28 de Febrer de 2024 a les 12:09:54**
**Pàgina 143 de 317**

IDENTIFICADORS

SIGNATURES

ESTAT
**NO REQUEREIX SIGNATURES**



1.- DEFINICIÓ I CONDICIONS DE LES PARTIDES D'OBRA EXECUTADES

Demolició d'elements que formen part d'una xarxa de sanejament o de drenatge, amb mitjans manuals o mecànics.
S'han considerat els elements següents:
- Claveguera, clavegueró o cuneta de formigó amb o sense solera de formigó
- Pou, embornal o interceptor de maó amb o sense solera de formigó
- Canonada d'acer corrugat de 200 cm de diàmetre com a màxim
L'execució de la unitat d'obra inclou les operacions següents:
- Preparació de la zona de treball
- Enderroc de l'element amb els mitjans adients
- Tall d'armadures i elements metàl·lics
- Trossejament i apilada de la runa
- Càrrega de la runa sobre el camió
CONDICIONS GENERALS:
Els materials han de quedar suficientment trossejats i apilats per tal de facilitar-ne la càrrega, en funció dels mitjans de què es disposin i de les condicions de transport.
Els materials han de quedar apilats i emmagatzemats en funció de l'ús a que es destinin (transport a abocador, reutilització, eliminació en obra, etc.).
Un cop acabats els treballs, la base ha de quedar neta de restes de material.

2.- CONDICIONS DEL PROCÉS D'EXECUCIÓ

No s'ha de treballar amb pluja, neu o vent superior als 60 km/h.
S'ha de seguir l'ordre de treballs previst a la DT.
L'excavació del terreny circumdant s'ha de fer alternativament a ambdós costats, de manera que mantinguin el mateix nivell.
Ha d'estar fora de servei.
Qualsevol conducció que empalmi amb l'element ha de quedar obturada.
S'han de protegir els elements de servei públic que puguin resultar afectats per les obres.
La zona afectada per les obres ha de quedar convenientment senyalitzada.
L'execució dels treballs no han de produir desperfectes, molèsties o perjudicar les construccions, bens o persones de l'entorn.
S'ha d'evitar la formació de pols, pel que cal regar les parts que s'hagin de demolir i carregar.
En cas d'imprevistos (terrenys inundats, olors de gas, etc.) o quan l'enderrocament pugui afectar les construccions veïnes, s'han de suspendre les obres i avisar a la DF.
L'operació de càrrega de runa s'ha de fer amb les precaucions necessàries, per tal d'aconseguir les condicions de seguretat suficients.
La runa s'ha de desinfectar abans de ser transportada.
S'han d'eliminar els elements que puguin entorpir els treballs de retirada i càrrega de runa.
S'ha de complir la normativa vigent en matèria mediambiental, de seguretat i salut i d'emmagatzematge i transport de productes de construcció.

3.- UNITAT I CRITERI D'AMIDAMENT

CLAVEGUERÓ, CANONADA, INTERCEPTOR, CUNETA O CONDUCTES D'EVACUACIÓ:
m de llargària realment enderrocada, segons les especificacions de la DT.
EMBORNAL:
Unitat de quantitat realment executada segons les especificacions de la DT.

4.- NORMATIVA DE COMPLIMENT OBLIGATORI

* Orden de 6 de febrero de 1976 por la que se aprueba el Pliego de Prescripciones Técnicas Generales para Obras de Carreteras y Puentes (PG-3).
* Orden FOM/1382/2002 de 16 de mayo, por la que se actualizan determinados artículos del pliego de prescripciones técnicas generales para obras de carreteras y puentes relativos a la construcción de explanaciones, drenajes y cimentaciones (PG-3).

---

**P2 DEMOLICIONS, ENDERROCS, MOVIMENTS DE TERRES I GESTIÓ DE RESIDUS**

**P21 ENDERROCS, DEMOLICIONS, ARRENCADES, REPICATS I DESMUNTATGES**

**P21R DESMUNTATGES O ENDERROCS D'ELEMENTS DE JARDINERIA**

**P21R0- ELIMINACIÓ D'ARBRE**

0.- ELEMENTS QUE CONTEMPLA EL PLEC

P21R0-92GO.

1.- DEFINICIÓ I CONDICIONS DE LES PARTIDES D'OBRA EXECUTADES

Arrencada d'arbres, arrels i part aèria, amb càrrega manual o mecànica sobre camió o contenidor.
L'execució de la unitat d'obra inclou les operacions següents:
- Preparació de la zona de treball
- Tala de les branques
- Tall del tronc
- Arrencada de la soca i arrels principals
- Trossejament i apilada de les branques i arrels
- Càrrega sobre el camió o contenidor de branques, arrels i brossa resultant
- Reblert del clot amb terres adequades
CONDICIONS GENERALS:
Els materials han de quedar suficientment trossejats i apilats per tal de facilitar-ne la càrrega, en funció dels mitjans de què es disposin i de les condicions de transport.
Els materials han de quedar apilats i emmagatzemats en funció de l'ús a que es destinin (transport a abocador, reutilització, eliminació en obra, etc.).
Un cop acabats els treballs, la base ha de quedar neta de restes de material.
El forat de la soca ha de quedar reblert amb terres adequades, compactades amb el mateix grau que les del voltant.
No han de quedar soterrades al terreny arrels de diàmetre superior a 10 cm.

2.- CONDICIONS DEL PROCÉS D'EXECUCIÓ

No s'ha de treballar amb pluja, neu o vent superior als 60 km/h.
Només s'ha d'arrencar els arbres indicats a la DT.
El contractista ha d'elaborar un programa de treball que ha de ser aprovat per la DF abans d'iniciar els treballs, on s'ha d'especificar, com a mínim:
- Mètode d'enderroc i fases
- Estabilitat de les construccions en cada fase, apuntalaments necessaris
- Estabilitat i protecció de les construccions i elements de l'entorn i els que s'han de conservar
- Manteniment i substitució provisional dels serveis afectats pels treballs
- Mitjans d'evacuació i especificació de les zones d'abocament dels productes d'enderroc
- Cronograma dels treballs
- Pautes de control i mesures de seguretat i salut
S'han de talar primer les branques laterals, deixant net el tronc.
S'ha de garantir que la caiguda del tronc no afectarà a cap construcció o servei públic.
S'han de protegir els elements de servei públic que puguin resultar afectats per les obres.
La zona afectada per les obres ha de quedar convenientment senyalitzada.
L'execució dels treballs no han de produir desperfectes, molèsties o perjudicar les construccions, bens o persones de l'entorn.
S'ha d'evitar la formació de pols, pel que cal regar les parts que s'hagin de demolir i carregar.
En acabar la jornada no s'han de deixar trams d'obra amb perill d'inestabilitat.
En cas d'imprevistos (terrenys inundats, olors de gas, etc.) o quan l'enderrocament pugui afectar les construccions veïnes, s'han de suspendre les obres i avisar a la DF.
L'operació de càrrega de runa s'ha de fer amb les precaucions necessàries, per tal d'aconseguir les condicions de seguretat suficients.
S'han d'eliminar els elements que puguin entorpir els treballs de retirada i càrrega de runa.
S'ha de complir la normativa vigent en matèria mediambiental, de seguretat i salut i d'emmagatzematge i transport de productes de construcció.



Aquesta és una còpia impresa del document electrònic (Ref.: 29058716 QFDYW-7ZJND-XLBDV AF00DFABCC78EDF2370CAB3149CCFA6416AB450) generada amb l'aplicació informàtica Firmadoc. El document no requereix signatures. Millançant el codi de verificació pot comprovar la validesa de la signatura electrònica dels documents signats en l'adreça web: https://accede.diba.cat/verificador.jsp?codigo_entidad=elpapiol

DOCUMENT
PROJECTE (TD99-010): **PROJECT_PE-ANSELM CLAVE**
**PART 3_23022024**

ALTRES DADES
Codi per a validació: **QFDYW-7ZJND-XLBDV**
Data d'emissió: **28 de Febrer de 2024 a les 12:09:54**
**Pàgina 144 de 317**

SIGNATURES

IDENTIFICADORS

ESTAT
**NO REQUEREIX SIGNATURES**



3.- UNITAT I CRITERI D'AMIDAMENT

Unitat d'arbre realment arrencat, aprovat per la DF

4.- NORMATIVA DE COMPLIMENT OBLIGATORI

* Orden de 10 de febrero de 1975, por la que se aprueba la Norma Tecnológica de la Edificación. NTE-ADD/1975: Acondicionamiento del terreno. Desmontes. Demoliciones.

---

**P2 DEMOLICIONS, ENDERROCS, MOVIMENTS DE TERRES I GESTIÓ DE RESIDUS**

**P22 MOVIMENTS DE TERRES**

**P221 EXCAVACIONS**

**P2214- EXCAVACIÓ PER A CAIXA DE PAVIMENT**

0.- ELEMENTS QUE CONTEMPLA EL PLEC

P2214-AYNZ.

1.- DEFINICIÓ I CONDICIONS DE LES PARTIDES D'OBRA EXECUTADES
Excavacions amb finalitats diverses, que tenen com a resultat el rebaix del terreny.
S'han considerat els tipus següents:
- Excavació per a caixa de paviment
En actuacions de reparació, s'han considerat els graus de dificultat següents:
- Grau de dificultat associat a la mobilitat en l'actuació: - Sense dificultat de mobilitat: actuacions en què hi ha una interferència pròpia de l'entorn on es desenvolupen. - Amb dificultat de mobilitat: actuacions en entorns amb dificultat de mobilitat i/o amb el material aplegat lluny de la zona de treball: - Actuacions amb dificultat d'accessibilitat, per la poca mobilitat de la maquinària, per l'elevada presència de guals particulars i passos de vianants, per la impossibilitat d'ubicar una plataforma de treball lateral, per la impossibilitat d'ocupació de la calçada per fer l'aplec de materials que impliqui fer l'actuació per fases per tal de mantenir el pas de vianants i/o per estar en una zona amb tràfic rodat important - Actuacions en les què els materials estan aplegats lluny de la zona de treball per manca d'espai en la proximitat d'on s'executen les tasques.
- Grau de dificultat associat a l'àmbit de l'actuació en funció de l'amplària de la vorera, calçada o plataforma única
- Grau de dificultat associat a la presència d'elements externs a l'actuació: - Sense afectació per serveis o elements de mobiliari urbà: actuacions sense serveis (canalitzacions d'aigua, semàfors, enllumenat, etc.) ni elements urbans de grans dimensions (marquesines, mòduls d'aparcament de bicicletes, etc.) que interfereixin (o que puguin interferir) en les tasques
- Amb afectació per serveis o elements de mobiliari urbà: actuacions amb serveis (canalitzacions d'aigua, semàfors, enllumenat, etc.) o elements urbans de grans dimensions (marquesines, mòduls d'aparcament de bicicletes, etc) que interfereixen en les tasques.
- Grau de dificultat associat a l'abast de l'actuació
Excavació per esplanació, rebaix, buidat de soterrani o caixa de paviment:
- Preparació de la zona de treball
- Situació dels punts topogràfics
- Excavació de les terres
- Càrrega de les terres sobre camió o contenidor, en el seu cas
Es considera terreny fluix, el capaç de ser foradat amb pala, que té un assaig SPT < 20.
Es considera terreny compacte, el capaç de ser foradat amb pic (no amb pala), que té un assaig SPT entre 20 i 50.
Es considera terreny de trànsit, el capaç de ser foradat amb màquina o escarificadora (no amb pic), que té un assaig SPT > 50 sense rebot.
Es considera terreny no classificat, des del capaç de ser foradat amb pala, que té un assaig SPT < 20, fins al capaç de ser foradat amb màquina o escarificadora (no amb pic), que té un assaig SPT > 50 sense rebot.
Es considera roca de resistència baixa, la que amb dificultat es deixa ratllar amb navalla, que té un assaig de resistència a la compressió simple entre 5 i 25 MPa.
Es considera roca de resistència mitja, la que es pot trencar amb un cop de martell i que no es deixa ratllar amb navalla, que té un assaig de resistència a la compressió simple entre 25 i 50 MPa.
Es considera roca de resistència alta, la que necessita més d'un cop de martell per trencar-se, que té un assaig de resistència a la compressió simple entre 50 i 100 MPa.
Es considera que la càrrega de terres sobre camió és directa quan l'existència de rampa o d'altres condicionants de l'obra permeten que els mitjans d'excavació realitzin l'excavació i la càrrega de terres.
Es considera que la càrrega de terres sobre camió és indirecta quan la inexistència de rampa o d'altres condicionants de l'obra no permeten que els mitjans d'excavació realitzin la càrrega de terres i és necessària la utilització d'una altra màquina per a aquesta funció.
EXCAVACIÓ PER A ESPLANACIÓ, REBAIX DEL TERRENY O BUIDAT DE SOTERRANI:
L'excavació per a caixes de paviments s'aplica en superfícies petites o mitjanes i amb una profunditat exactament definida, amb lleugeres dificultats de maniobra de màquines o camions.
El fons de l'excavació s'ha de deixar pla, anivellat o amb la inclinació prevista.
S'han de deixar els talussos perimetrals que fixi la DF.
L'aportació de terres per a correccions del nivell ha de ser mínima, de la mateixa terra existent i amb la mateixa compacitat.
La qualitat del terreny al fons de l'excavació requereix l'aprovació explícita de la DF.
Les terres que determini la DF s'han de conservar en una zona a part. La resta s'ha de transportar a un abocador autoritzat.
Toleràncies d'execució:
- Replanteig: ± 100 mm
- Nivells: + 10 mm, - 50 mm
- Planor: ± 40 mm/m
- Angle del talús: ± 2°
2.- CONDICIONS DEL PROCÉS D'EXECUCIÓ
No s'ha de treballar quan plou, neva o fa vent superior als 60 km/h.
En cas d'imprevistos (terrenys inundats, olors de gas, restes de construccions, etc.) s'han de suspendre els treballs i avisar la DF.
Si cal fer rampes per accedir a la zona de treball, han de tenir les característiques següents:
- Amplària: >= 4,5 m
- Pendent: - Trams rectes: <= 12% - Corbes: <= 8% - Trams abans de sortir a la via de llargària >= 6 m: <= 6%
- El talús ha de ser fixat per la DF.
Les terres s'han d'extreure de dalt a baix, sense soscavar-les.
No s'han d'acumular terres o materials a la vora de l'excavació.
S'han d'extreure les terres o els materials amb perill de esprendiment.
S'ha d'impedir l'entrada d'aigües superficials. Cal preveure un sistema de desguàs a fi d'evitar l'acumulació d'aigua dins de l'excavació.
3.- UNITAT I CRITERI D'AMIDAMENT
m3 de volum excavat segons les especificacions de la DT, amidat com a diferència entre els perfils transversals del terreny aixecats abans de començar les obres i els perfils teòrics assenyalats als plànols, amb les modificacions aprovades per la DF.
No s'ha d'abonar l'excés d'excavació que s'hagi produït sense l'autorització de la DF, ni la càrrega i el transport del material ni els treballs que calguin per a reomplir-lo.
Inclou la càrrega, allisada de talussos, esgotaments per pluja o inundació i quantes operacions faci falta per a una correcta execució de les obres.
També estan inclosos en el preu el manteniment dels camins de comunicació entre el desmunt i les zones on han d'anar les terres, la seva creació, i la seva eliminació, si s'escau.
Tan sols s'han d'abonar els esllavissaments no provocats, sempre que s'hagin observat totes les prescripcions relatives a excavacions, entibacions i voladures.
4.- NORMATIVA DE COMPLIMENT OBLIGATORI
Documento Básico de Seguridad estructural de cimientos DB-SE-C, parte II del CTE, aprobado por el Real Decreto 314/2006.

---

**P2 DEMOLICIONS, ENDERROCS, MOVIMENTS DE TERRES I GESTIÓ DE RESIDUS**

**P22 MOVIMENTS DE TERRES**

**P221 EXCAVACIONS**



Aquesta és una còpia impresa del document electrònic (Ref.: 2905871 6 QFDYW-7ZJND-XLBDV AF00DFABCC7BEDF2370CAB3149CCFA641 6AE B450) generada amb l'aplicació informàtica Firmadoc. El document no requereix signatures. Mitjançant el codi de verificació pot comprovar la validesa de la signatura electrònica dels documents signats en l'adreça web: https://accede.diba.cat/verificador.jsp?codigo_entidad=elpapiol

**P221E- EXCAVACIÓ DE RASA EN PRESÈNCIA DE SERVEIS**

0.- ELEMENTS QUE CONTEMPLA EL PLEC

P221E-AZZ1.

Plec de condicions
1.- DEFINICIÓ I CONDICIONS DE LES PARTIDES D'OBRA EXECUTADES

Conjunt d'operacions per obrir rases i pous de fonaments, o de pas d'instal·lacions, realitzades amb mitjans mecànics o manuals, de forma contínua o realitzades per dames.
Conjunt d'operacions necessàries per obrir rases i pous de fonaments realitzades amb mitjans mecànics o amb utilització d'explosius.
En actuacions de reparació, s'han considerat els graus de dificultat següents:
- Grau de dificultat associat a la mobilitat en l'actuació: - Sense dificultat de mobilitat: actuacions en què hi ha una interferència pròpia de l'entorn on es desenvolupen. - Amb dificultat de mobilitat: actuacions en entorns amb dificultat de mobilitat i/o amb el material aplegat lluny de la zona de treball: - Actuacions amb dificultat d'accessibilitat, per la poca mobilitat de la maquinària, per l'elevada presència de guals particulars i passos de vianants, per la impossibilitat d'ubicar una plataforma de treball lateral, per la impossibilitat d'ocupació de la calçada per fer l'aplec de materials que impliqui fer l'actuació per fases per tal de mantenir el pas de vianants i/o per estar en una zona amb tràfic rodat important - Actuacions en les què els materials estan aplegats lluny de la zona de treball per manca d'espai en la proximitat d'on s'executen les tasques.
- Grau de dificultat associat a l'àmbit de l'actuació en funció de l'amplària de la vorera, calçada o plataforma única
- Grau de dificultat associat a la presència d'elements externs a l'actuació: - Sense afectació per serveis o elements de mobiliari urbà: actuacions sense serveis (canalitzacions d'aigua, semàfors, enllumenat, etc.) ni elements urbans de grans dimensions (marquesines, mòduls d'aparcament de bicicletes, etc.) que interfereixin (o que puguin interferir) en les tasques
- Amb afectació per serveis o elements de mobiliari urbà: actuacions amb serveis (canalitzacions d'aigua, semàfors, enllumenat, etc.) o elements urbans de grans dimensions (marquesines, mòduls d'aparcament de bicicletes, etc) que interfereixen en les tasques.
- Grau de dificultat associat a l'abast de l'actuació
L'execució de la unitat d'obra inclou les operacions següents:
- Preparació de la zona de treball
- Situació dels punts topogràfics exteriors a l'excavació
- Replanteig de la zona a excavar i determinació de l'ordre d'execució de les dames si és el cas
- Excavació de les terres
- Càrrega de les terres sobre camió, contenidor, o formació de cavallons a la vora de la rasa, segons indiqui la partida d'obra
CONDICIONS GENERALS:
Es considera terreny fluix, el capaç de ser foradat amb pala, que té un assaig SPT < 20.
Es considera terreny compacte, el capaç de ser foradat amb pic (no amb pala), que té un assaig SPT entre 20 i 50.
Es considera terreny de trànsit, el capaç de ser foradat amb màquina o escarificadora (no amb pic), que té un assaig SPT > 50 sense rebot.
Es considera terreny no classificat, des del capaç de ser foradat amb pala, que té un assaig SPT < 20, fins al capaç de ser foradat amb màquina o escarificadora (no amb pic), que té un assaig SPT > 50 sense rebot.
Es considera roca la que pot ser foradada amb compressor (no amb màquina), que té un rebot a l'assaig SPT.
L'element excavat ha de tenir la forma i les dimensions especificades en la DT, o en el seu defecte, les que determini la DF.
El fons de l'excavació ha de quedar anivellat.
El fons de l'excavació no ha de tenir material engrunat o fluix i les esquerdes i els forats han de quedar reblerts.
Els talussos perimetrals han de ser els fixats per la DF.
Els talussos han de tenir el pendent especificat a la DT.
La qualitat de terreny del fons de l'excavació requereix l'aprovació explícita de la DF.
Toleràncies d'execució:
- Dimensions: ± 5%, ± 50 mm
- Planor: ± 40 mm/m
- Replanteig: < 0,25%, ± 100 mm
- Nivells: ± 50 mm
- Aplomat o talús de les cares laterals: ± 2°

2.- CONDICIONS DEL PROCÉS D'EXECUCIÓ

CONDICIONS GENERALS:
No s'ha de treballar amb pluja, neu o vent superior als 60 km/h.
S'han de protegir els elements de servei públic que puguin resultar afectats per les obres.
S'han d'eliminar els elements que puguin entorpir els treballs d'execució de la partida.
S'ha de seguir l'ordre dels treballs previst per la DF.
Abans de començar els treballs, es farà un replanteig previ que ha de ser aprovat per la DF.
Hi ha d'haver punts fixos de referència exteriors a la zona de treball, als quals s'hi han de referir totes les lectures topogràfiques.
Si cal fer rampes per accedir a la zona de treball, han de tenir les característiques següents:
- Amplària: >= 4,5 m
- Pendent: - Trams rectes: <= 12% - Corbes: <= 8% - Trams abans de sortir a la via de llargària >= 6 m: <= 6%
- El talús ha de ser fixat per la DF.
Cal extreure les roques suspeses, les terres i els materials amb perill de despreniment.
No s'han d'acumular terres o materials a la vora de l'excavació.
No s'ha de treballar simultàniament en zones superposades.
S'ha d'estrebar sempre que consti al projecte i quan ho determini la DF. L'estrebada ha de complir les especificacions fixades al seu plec de condicions.
S'han d'estrebar els terrenys engrunats i quan, en fondàries superiors a 1,30 m, es doni algun dels casos següents:
- S'hagi de treballar a dins
- Es treballi en una zona immediata que pugui resultar afectada per una possible esllavissada
- Hagi de quedar oberta en acabar la jornada de treball
També sempre que, per altres causes (càrregues veïnes, etc.) ho determini la DF.
S'ha de preveure un sistema de desguàs per tal d'evitar acumulació d'aigua dins l'excavació.
S'ha d'impedir l'entrada d'aigües superficials.
Si apareix aigua en l'excavació s'han de prendre les mesures necessàries per esgotar-la.
Els esgotaments s'han de fer sense comprometre l'estabilitat dels talussos i les obres veïnes, i s'han de mantenir mentre durin els treballs de fonamentació. Caldrà verificar en terrenys argilosos, si cal fer un sanejament del fons de l'excavació.
Els treballs s'han de fer de manera que molestin el mínim possible als afectats.
En cas d'imprevistos (terrenys inundats, olors de gas, restes de construccions, etc.) s'han de suspendre els treballs i avisar la DF.
S'ha d'evitar la formació de pols, pel que cal regar les parts que s'hagin de carregar.
L'operació de càrrega s'ha de fer amb les precaucions necessàries per a aconseguir unes condicions de seguretat suficients.
S'ha de complir la normativa vigent en matèria mediambiental, de seguretat i salut i d'emmagatzematge i transport de productes de construcció.
Les terres s'han de treure de dalt a baix sense soscavar-les.
L'aportació de terres per a correcció de nivells ha de ser la mínima possible, de les mateixes existents i de compacitat igual.
S'ha de tenir en compte el sentit d'estratificació de les roques.
S'han de mantenir els dispositius de desguàs necessaris, per tal de captar i reconduir els corrents d'aigua interns, en els talussos.
EXCAVACIÓ DE RASES EN PRESÈNCIA DE SERVEIS
Quan l'excavació es realitzi amb mitjans mecànics, cal que un operari extern al maquinista supervisi l'acció de la cullera o el martell, alertant de la presència de serveis.

3.- UNITAT I CRITERI D'AMIDAMENT

m3 de volum excavat segons les especificacions de la DT, amidat com a diferència entre els perfils transversals del terreny aixecats abans de començar les obres i els perfils teòrics assenyalats als plànols, amb les modificacions aprovades per la DF.
No s'ha d'abonar l'excés d'excavació que s'hagi produït sense l'autorització de la DF, ni la càrrega i el transport del material ni els treballs que calguin per a reomplir-lo.
Inclou la càrrega, allisada de talussos, esgotaments per pluja o inundació i quantes operacions faci falta per a una correcta execució de les obres.
També estan inclosos en el preu el manteniment dels camins de comunicació entre el desmunt i les zones on han d'anar les terres, la seva creació, i la seva eliminació, si s'escau.
Tan sols s'han d'abonar els esllavissaments no provocats, sempre que s'hagin observat totes les prescripcions relatives a excavacions, entibacions i voladures.

4.- NORMATIVA DE COMPLIMENT OBLIGATORI

OBRES D'EDIFICACIÓ:



DOCUMENT
PROJECTE (TD99-010): **PROJECT_PE-ANSELM CLAVE**
**PART 3_23022024**

IDENTIFICADORS

ESTAT
**NO REQUEREIX SIGNATURES**

SIGNATURES

ALTRES DADES
Codi per a validació: **QFDYW-7ZJND-XLBDV**
Data d'emissió: **28 de Febrer de 2024 a les 12:09:54**
**Pàgina 145 de 317**

Aquesta és una còpia impresa del document electrònic (Ref.: 29058716 QFDYW-7ZJND-XLBDV AF00DFABCC7BEDF2370CAB3149CCFA6416AB450) generada amb l'aplicació informàtica Firmadoc. El document no requereix signatures. Mitjançant el codi de verificació pot comprovar la validesa de la signatura electrònica dels documents signats en l'adreça web: https://accede.diba.cat/verificador.jsp?codigo_entidad=elpapiol

DOCUMENT
PROJECTE (TD99-010): **PROJECT_PE-ANSELM CLAVE**
**PART 3_23022024**

ALTRES DADES
Codi per a validació: **QFDYW-7ZJND-XLBDV**
Data d'emissió: **28 de Febrer de 2024 a les 12:09:54**
**Pàgina 146 de 317**

IDENTIFICADORS

SIGNATURES

ESTAT
**NO REQUEREIX SIGNATURES**



Documento Básico de Seguridad estructural de cimientos DB-SE-C, parte II del CTE, aprobado por el Real Decreto 314/2006.
OBRES D'ENGINYERIA CIVIL:
* Orden de 6 de febrero de 1976 por la que se aprueba el Pliego de Prescripciones Técnicas Generales para Obras de Carreteras y Puentes (PG-3).
* Orden de 28 de septiembre de 1989 por la que se modifica el artículo 104 del Pliego de Prescripciones Técnicas Generales para Obras de Carreteras y Puentes (PG-3).
* Orden FOM/1382/2002 de 16 de mayo, por la que se actualizan determinados artículos del pliego de prescripciones técnicas generales para obras de carreteras y puentes relativos a la construcción de explanaciones, drenajes y cimentaciones (PG-3).
Real Decreto 863/1985 de 2 de abril, por el que se aprueba el Reglamento General de Normas Básicas de Seguridad Minera.
Orden de 20 de marzo de 1986 por la que se aprueban determinadas Instrucciones Técnicas complementarias relativas a los capítulos IV,V,VII,IX y X del Reglamento General de Normas Básicas de Seguridad Minera

---

**P2 DEMOLICIONS, ENDERROCS, MOVIMENTS DE TERRES I GESTIÓ DE RESIDUS**

**P22 MOVIMENTS DE TERRES**

**P225 REBLERT, ESTESA I PICONATGE DE TERRES**

**P2253- REBLERT DE RASA O POU AMB GRAVES O RECICLATS**

0.- ELEMENTS QUE CONTEMPLA EL PLEC

P2253-547A.

Plec de condicions
1.- DEFINICIÓ I CONDICIONS DE LES PARTIDES D'OBRA EXECUTADES

Operacions d'estesa de terres o granulats, i compactació si es el cas, per al reblert de rases, forats d'excavacions o esplanades que han d'augmentar la seva cota d'acabat, i operacions de correcció de la superfície del fons d'una excavació, prèviament al seu reblert.
S'han considerat els tipus següents:
- Reblert de rases amb canonades o instal·lacions amb sorra natural o sorra de reciclatge de residus de la construcció o demolicions, provenint d'una planta legalment autoritzada per al tractament d'aquests residus
- Reblert de rases i pous per a drenatges, amb graves naturals o graves de reciclatge de residus de la construcció o demolicions, provenint d'una planta legalment autoritzada per al tractament d'aquests residus
L'execució de la unitat d'obra inclou les operacions següents:
Terraplenat i piconatge de terres o reblert de rases:
- Preparació de la zona de treball
- Situació dels punts topogràfics
- Aportació del material si es tracta de graves, tot-u o granulats reciclats
- Reblert de les rases per tongades del gruix indicat
- Compactació de les terres o sorres
Reblert o estesa amb graves per a drenatges:
- Preparació de la zona de treball
- Replanteig dels nivells
- Aportació del material
- Reblert i estesa per tongades succesives
TERRAPLENAT I PICONATGE O REBLERT DE RASES:
Conjunt d'operacions d'estesa i compactació de terres adequades o sorres, per a aconseguir una plataforma amb terres superposades, o el reblert d'una rasa.
El material s'ha d'estendre per tongades successives sensiblement paral·leles a la rasant final.
El gruix de la tongada ha de ser uniforme i ha de permetre la compactació prevista d'acord amb els mitjans que s'utilitzin.
El material que s'utilitzi ha de complir les especificacions fixades en el plec de condicions corresponent.
En tota la superfície s'ha d'arribar, com a mínim, al grau de compactació previst expressat com a percentatge sobre la densitat màxima obtinguda en l'assaig Pròctor Modificat (UNE 103501).

REBLERT O ESTESA DE GRAVES PER A DRENATGE:
Estesa de graves per tongades de gruix uniforme i sensiblement paral·leles a la rasant final.
Les graves han de ser netes, sense argila, margues ni altres materials estranys.
Les tongades han de quedar compactades adequadament. El grau de compactació ha de ser superior al dels terrenys adjacents al seu mateix nivell.
La composició granulomètrica de la grava ha de complir les condicions de filtratge fixades per la DF d'acord amb el terreny adjacent i el sistema previst d'evacuació d'aigua. Com a condicions generals ha de complir:
- Mida del granulat: <= 76 mm
- Percentatge que passa pel tamís 0,080 (UNE 7-050): <= 5%

2.- CONDICIONS DEL PROCÉS D'EXECUCIÓ

TERRAPLENAT, REBLERT O ESTESA:
S'han de suspendre els treballs en cas de pluja o quan la temperatura ambient sigui inferior a:
- 0°C en reblert o estesa de grava
- 2°C en terraplenat amb terres adequades
S'han de mantenir els pendents i els dispositius de drenatge necessaris per a evitar entollaments.
A les vores amb estructures de contenció la compactació s'ha de fer amb piconadora manual (picadora de granota).
No s'ha de treballar simultàniament en capes superposades.
Després de pluges no s'ha d'estendre una altre tongada fins que l'última no s'hagi eixugat.
S'han de protegir els elements de servei públic que puguin resultar afectats per les obres.

3.- UNITAT I CRITERI D'AMIDAMENT

TERRAPLENAT, REBLERT O ESTESA:
m3 de volum amidat segons les especificacions de la DT.
La partida d'obra inclou el subministrament i aportació del material en cas de graves, tot-u o material provinent del reciclatge de residus de la construcció, i no està inclòs en cas de que es tracti de terres.

4.- NORMATIVA DE COMPLIMENT OBLIGATORI

Documento Básico de Seguridad estructural de cimientos DB-SE-C, parte II del CTE, aprobado por el Real Decreto 314/2006.

---

**P2 DEMOLICIONS, ENDERROCS, MOVIMENTS DE TERRES I GESTIÓ DE RESIDUS**

**P22 MOVIMENTS DE TERRES**

**P225 REBLERT, ESTESA I PICONATGE DE TERRES**

**P2255- REBLIMENT I PICONATGE DE RASA**

0.- ELEMENTS QUE CONTEMPLA EL PLEC

P2255-DPH0,P2255-DPIQ.

Plec de condicions
1.- DEFINICIÓ I CONDICIONS DE LES PARTIDES D'OBRA EXECUTADES

Reblert, estesa i piconatge de terres o granulats en zones que per la seva extensió reduïda, per precaucions especials o per altra motiu no permeti l'ús de la maquinària amb els que normalment s'executa el terraplè.
S'han considerat els tipus següents:
- Rebliment i piconatge de rasa amb terres
- Reblert de rases amb canonades o instal·lacions amb sorra natural o sorra de reciclatge de residus de la construcció o demolicions, provenint d'una planta legalment autoritzada per al tractament d'aquests residus



Aquesta és una còpia impresa del document electrònic (Ref.: 29058716 QFDYW-7ZJND-XLBDV AF00DFABCC7BEDF2370CAB3149CCFA6416AB450) generada amb l'aplicació informàtica Firmadoc. El document no requereix signatures. Mitjançant el codi de verificació pot comprovar la validesa de la signatura electrònica dels documents signats en l'adreça web: https://accede.diba.cat/verificador.jsp?codigo_entidad=elpapiol

- Reblert de rases i pous per a drenatges, amb graves naturals o graves de reciclatge de residus de la construcció o demolicions, provenint d'una planta legalment autoritzada per al tractament d'aquests residus
L'execució de la unitat d'obra inclou les operacions següents:
- Preparació de la zona de treball
- Situació dels punts topogràfics
- Aportació del material en cas de graves, tot-u, o granulats reciclats
- Execució del rebliment
- Humectació o dessecació, en cas necessari
- Compactació de les terres
CONDICIONS GENERALS:
Les zones del reblert son les mateixes que les definides per als terraplens: Coronament, nucli, zona exterior i fonament.
Les tongades han de tenir un gruix uniforme i han de ser sensiblement paral·leles a la rasant.
El material de cada tongada ha de tenir les mateixes característiques.
El gruix de cada tongada ha de ser l'adequat per tal d'obtenir el grau de compactació exigit amb els mitjans que es disposen.
En cap cas el grau de compactació de cada tongada ha de ser inferior al més alt que tinguin els sòls adjacents, en el mateix nivell.
La composició granulomètrica de la grava ha de complir les condicions de filtratge fixades per la DF, en funció dels terrenys adjacents i del sistema previst d'evacuació d'aigua.
Les terres han de complir les especificacions fixades al seu plec de condicions.
La composició granulomètrica del tot-u ha de complir les especificacions fixades al seu plec de condicions.
En tota la superfície s'ha d'arribar, com a mínim, al grau de compactació previst expressat com a percentatge sobre la densitat màxima obtinguda en l'assaig Pròctor Modificat (UNE 103501).
RASA:
Toleràncies d'execució:
- Planor: ± 20 mm/m
- Nivells: ± 30 mm
RASA PER A INSTAL·LACIÓ DE TUBERIES:
El reblert ha d'estar format per dues zones:
- La zona baixa a una alçària fins a 30 cm per damunt de la generatriu superior del tub
- La zona alta, la resta de la rasa
El material de la zona baixa no ha de tenir matèria orgànica. El material de la zona alta ha de ser de forma que no produeixi danys a la canonada instal·lada.

## 2.- CONDICIONS DEL PROCÉS D'EXECUCIÓ

CONDICIONS GENERALS:
S'han de suspendre els treballs en cas de pluja quan la temperatura ambient sigui inferior a 0°C en el cas de graves o de tot-u, o inferior a 2°C en la resta de materials.
S'han de protegir els elements de servei públic que puguin resultar afectats per les obres.
S'han d'eliminar els elements que puguin entorpir els treballs d'execució de la partida.
Hi ha d'haver punts fixos de referència exteriors a la zona de treball, als quals s'hi han de referir totes les lectures topogràfiques.
Excepte en les rases de drenatje, en la resta de casos s'ha d'eliminar els materials inestables, turba o argila tova de la base per al rebliment.
L'ampliació o recrescuda de reblerts existents s'han de preparar de forma que es garanteixi la unió amb el nou reblert.
Les zones que per la seva forma puguin retenir aigua a la seva superfície s'han de corregir abans de l'execució.
El material s'ha d'estendre per tongades successives i uniformes, sensiblement paral·leles a la rasant final, i amb un gruix <= 25 cm.
No s'ha d'estendre cap tongada fins que la inferior compleixi les condicions exigides.
El material de cada tongada ha de tenir les característiques uniformes; en cas de no ser així, es buscaria la uniformitat mesclant-los amb els mitjans adequats.
Un cop estesa la tongada, si fos necessari, s'ha d'humitejar fins arribar al contingut òptim d'humitat, de manera uniforme.
Si el grau d'humitat de la tongada és superior a l'exigit, s'ha de dessecar mitjançant l'addició i mescla de materials secs o d'altres procediments adients.
S'han de mantenir els pendents i dispositius de desguàs necessaris per tal d'evitar entollaments, sense perill d'erosió.
Després de la pluja no s'ha d'estendre una nova tongada fins que l'última s'hagi assecat bé, o s'ha d'escarificar afegint la tongada següent més seca, de forma que l'humitat resultant sigui l'adient.
En l'execució de reblerts en contacte amb estructures de contenció, les tongades situades a ambdós costats de l'element han de quedar al mateix nivell.
Abans de la compactació cal comprovar que l'estructura amb la que estigui en contacte, ha assolit la resistència necessària.
Quan s'utilitzi corró vibratori per a compactar, ha de donar-se al final unes passades sense aplicar-hi vibració.
S'ha d'evitar el pas de vehicles per sobre de les capes en execució, fins que la compactació s'hagi completat.
S'ha de complir la normativa vigent en matèria mediambiental, de seguretat i salut i d'emmagatzematge i transport de productes de construcció.
Els treballs s'han de fer de manera que molestin el mínim possible als afectats.
En cas d'imprevistos, s'han de suspendre les obres i avisar a la DF.
RASA PER A INSTAL·LACIÓ DE TUBERIES:
El reblert definitiu s'ha de fer un cop aprobada la instal·lació per la DF.
S'ha de compactar amb les precaucions necessàries per a no produïr moviments ni danys a la canonada instal·lada.
GRAVES PER A DRENATGES:
S'ha d'evitar l'exposició prolongada del material a la intempèrie.
El material s'ha d'emmagatzemar i d'utilitzar de forma que s'eviti la seva disgregació i contaminació. En cas de trobar zones segregades o contaminades per pols, per contacte amb la superfície de base o per inclusió de materials estranys, cal procedir a la seva eliminació.
Els treballs s'han de fer de manera que s'eviti la contaminació de la grava amb materials estranys.
Quan la tongada hagi d'estar constituïda per materials de granulometria diferent, s'ha de crear entre ells una superfície contínua de separació.

## 3.- UNITAT I CRITERI D'AMIDAMENT

m3 de volum amidat segons les especificacions de la DT.
La partida d'obra inclou el subministrament i aportació del material en cas de graves, tot-u o material provinent del reciclatge de residus de la construcció, i no està inclòs en cas de que es tracti de terres.

## 4.- NORMATIVA DE COMPLIMENT OBLIGATORI

* Orden de 6 de febrero de 1976 por la que se aprueba el Pliego de Prescripciones Técnicas Generales para Obras de Carreteras y Puentes (PG-3).
* Orden FOM/1382/2002 de 16 de mayo, por la que se actualizan determinados artículos del pliego de prescripciones técnicas generales para obras de carreteras y puentes relativos a la construcción de explanaciones, drenajes y cimentaciones (PG-3).

## 5.- CONDICIONS DE CONTROL D'EXECUCIÓ I DE L'OBRA ACABADA

OPERACIONS DE CONTROL:
Les tasques de control a realitzar són les següents:
- Inspecció visual de la base sobre la que s'assentarà el reblert.
- Inspecció visual del material a la descàrrega dels camions, retirant el que presenti restes de terra vegetal, matèria orgànica o pedres de grandària superior a l'admissible.
- Control de l'estesa: comprovació visual del gruix i amplada de les tongades d'execució i control de la temperatura ambient.
- Control de compactació. Es considera com a lot de control, el material compactat en un dia, corresponent a una mateixa procedència i tongada d'estesa, amb una superfície màxima de 150 m2. Es realitzaran 5 determinacions de la humitat i densitat in-situ (ASTM D 30-17).
- Assaig de placa de càrrega (DIN 18134), cada 450 m2, i al menys un cop per capa de reblert. En la zona d'aplicació de la placa es determinarà la humitat in-situ (NLT-103).
- Presa de coordenades i cotes a banda i banda i sobre l'eix de la plataforma en la coronació del reblert, i control de l'amplada de la tongada estesa, cada 20 m lineals com a màxim.
- Inspecció visual per a detectar punts baixos capaços de retenir aigua.
CRITERIS DE PRESA DE MOSTRES:
Es seguiran els criteris que en cada cas, indiqui la DF. En general, els punts de control de densitat i humitat estaran uniformement repartits en sentit longitudinal i aleatòriament distribuïts en la secció transversal de la tongada. En el cas de reblerts d'estreps o elements en els que es pugui produir una transició brusca de rigidesa, la distribució dels punts de control de compactació serà uniforme, a 50 cm dels paraments.
INTERPRETACIÓ DE RESULTATS I ACTUACIONS EN CAS D'INCOMPLIMENT:
No es podrà iniciar l'execució del reblert sense corregir els defectes observats a la base d'assentament.
Donada la rapidesa de la cadena operativa "extracció-compactació", la inspecció visual té una importància fonamental en el control dels reblerts, tant a nivell de materials com per a l'estesa.
La densitat obtinguda després de la compactació en coronació haurà de ser superior al 100 % de la màxima obtinguda en el Pròctor Modificat (UNE 103501), i del 95 % en la resta de zones. En tot cas, la densitat ha de ser >= a la de les zones contigües al replè.
El contingut d'humitat de les capes compactades no serà causa de rebuig, excepte en el cas d'utilitzar, per causes



DOCUMENT
PROJECTE (TD99-010): **PROJECT_PE-ANSELM CLAVE**
**PART 3_23022024**

IDENTIFICADORS

ESTAT
**NO REQUEREIX SIGNATURES**

SIGNATURES

ALTRES DADES
Codi per a validació: **QFDYW-7ZJND-XLBDV**
Data d'emissió: **28 de Febrer de 2024 a les 12:09:54**
**Pàgina 147 de 317**

Aquesta és una còpia impresa del document electrònic (Ref.: 29058716 QFDYW-7ZJND-XLBDV AF00DFABCC7BEDF2370CAB3149CCFA6416AB450) generada amb l'aplicació informàtica Firmadoc. El document no requereix signatures. Mitjançant el codi de verificació pot comprovar la validesa de la signatura electrònica dels documents signats en l'adreça web: https://accede.diba.cat/verificador.jsp?codigo_entidad=elpapiol

DOCUMENT
PROJECTE (TD99-010): **PROJECT_PE-ANSELM CLAVE**
**PART 3_23022024**

ALTRES DADES
Codi per a validació: **QFDYW-7ZJND-XLBDV**
Data d'emissió: **28 de Febrer de 2024 a les 12:09:54**
**Pàgina 148 de 317**

IDENTIFICADORS

SIGNATURES

ESTAT
**NO REQUEREIX SIGNATURES**



justificades, sòls amb característiques expansives amb un inflament lliure <= 5%.
El valor del mòdul d'elasticitat (segon cicle) obtingut a la placa de càrrega ha de complir les limitacions establertes al plec de condicions.
En cas d'incompliment, el contractista corregirà la capa executada, per recompactació o substitució del material. En general, es treballarà sobre tota la tongada afectada (lot), a menys que el defecte de compactació estigui clarament localitzat. Els assaigs de comprovació de la compactació s'intensificaran al doble sobre les capes corregides.
Qualsevol altre cas d'execució incorrecta serà responsabilitat del Contractista, i la seva obligació serà reparar sense cost algun els errors que hagin sorgit.

---

**P2 DEMOLICIONS, ENDERROCS, MOVIMENTS DE TERRES I GESTIÓ DE RESIDUS**

**P22 MOVIMENTS DE TERRES**

**P225 REBLERT, ESTESA I PICONATGE DE TERRES**

**P2259- REPÀS I PICONATGE D'ESPLANADA O CAIXA DE PAVIMENT**

0.- ELEMENTS QUE CONTEMPLA EL PLEC

P2259-548K.

1.- DEFINICIÓ I CONDICIONS DE LES PARTIDES D'OBRA EXECUTADES
Operacions d'estesa de terres o granulats, i compactació si es el cas, per al reblert de rases, forats d'excavacions o esplanades que han d'augmentar la seva cota d'acabat, i operacions de correcció de la superfície del fons d'una excavació, prèviament al seu reblert.
S'han considerat els tipus següents:
- Repàs i piconatge d'esplanada
- Repàs i piconatge de caixa de paviment
En actuacions de reparació, s'han considerat els graus de dificultat següents:
- Grau de dificultat associat a la mobilitat en l'actuació: - Sense dificultat de mobilitat: actuacions en què hi ha una interferència pròpia de l'entorn on es desenvolupen. - Amb dificultat de mobilitat: actuacions en entorns amb dificultat de mobilitat i/o amb el material aplegat lluny de la zona de treball: - Actuacions amb dificultat d'accessibilitat, per la poca mobilitat de la maquinària, per l'elevada presència de guals particulars i passos de vianants, per la impossibilitat d'ubicar una plataforma de treball lateral, per la impossibilitat d'ocupació de la calçada per fer l'aplec de materials que impliqui fer l'actuació per fases per tal de mantenir el pas de vianants i/o per estar en una zona amb tràfic rodat important - Actuacions en les què els materials estan aplegats lluny de la zona de treball per manca d'espai en la proximitat d'on s'executen les tasques.
- Grau de dificultat associat a l'àmbit de l'actuació en funció de l'amplària de la vorera, calçada o plataforma única
- Grau de dificultat associat a la presència d'elements externs a l'actuació: - Sense afectació per serveis o elements de mobiliari urbà: actuacions sense serveis (canalitzacions d'aigua, semàfors, enllumenat, etc.) ni elements urbans de grans dimensions (marquesines, mòduls d'aparcament de bicicletes, etc.) que interfereixin (o que puguin interferir) en les tasques
- Amb afectació per serveis o elements de mobiliari urbà: actuacions amb serveis (canalitzacions d'aigua, semàfors, enllumenat, etc.) o elements urbans de grans dimensions (marquesines, mòduls d'aparcament de bicicletes, etc) que interfereixen en les tasques.
- Grau de dificultat associat a l'abast de l'actuació
L'execució de la unitat d'obra inclou les operacions següents:
Repàs i piconatge:
- Preparació de la zona de treball (no inclou entibació)
- Situació dels punts topogràfics
- Execució del repàs
- Compactació de les terres, en el seu cas
REPÀS I PICONATGE D'ESPLANADA:
La qualitat del terreny posterior al repàs requereix l'aprovació explícita de la DF.
El terra de l'esplanada ha de quedar pla i anivellat.
No han de quedar zones que puguin retenir aigua.
REPÀS I PICONATGE DE CAIXA DE PAVIMENT:
La qualitat del terreny posterior al repàs requereix l'aprovació explícita de la DF.
Conjunt d'operacions per a aconseguir l'acabat geomètric de la caixa del paviment.
La caixa ha de quedar plana, amb el fons i les parets repassades i a la rasant prevista.
La superfície compactada no ha de retenir aigua entollada en cap punt.
Toleràncies d'execució:
- Nivell: - 25 mm
- Planor: ± 15 mm/3 m
2.- CONDICIONS DEL PROCÉS D'EXECUCIÓ
REPÀS I PICONATGE:
S'han d'aturar els treballs quan la temperatura ambient sigui inferior a 2°C.
Els llocs que, per alguna raó (pendents, obres de fàbrica properes, etc.), no es puguin compactar amb l'equip habitual, s'han d'acabar amb els mitjans adequats per a aconseguir la densitat de compactació especificada.
3.- UNITAT I CRITERI D'AMIDAMENT
REPÀS:
m2 de superfície amidada segons les especificacions de la DT.
4.- NORMATIVA DE COMPLIMENT OBLIGATORI
Documento Básico de Seguridad estructural de cimientos DB-SE-C, parte II del CTE, aprobado por el Real Decreto 314/2006.

---

**P2 DEMOLICIONS, ENDERROCS, MOVIMENTS DE TERRES I GESTIÓ DE RESIDUS**

**P2R GESTIÓ DE RESIDUS I MATERIAL D'EXCAVACIÓ**

**P2RA- DISPOSICIÓ DE RESIDUS INSTAL·LACIÓ AUTORITZADA**

0.- ELEMENTS QUE CONTEMPLA EL PLEC

P2RA-EU7I,P2RA-EU7F,P2RA-EU25,P2RA-EU1V,P2RA-EU1X,P2RA-EU23.

Plec de condicions
1.- DEFINICIÓ I CONDICIONS DE LES PARTIDES D'OBRA EXECUTADES

Operacions destinades a la gestió dels residus generats en l'obra: residu de construcció o demolició o material d'excavació.
S'han considerat les operacions següents:
- Deposició del residu no reutilitzat en la instal·lació autoritzada de gestió on se li aplicarà el tractament de valorització, selecció i emmagatzematge o eliminació
DISPOSICIÓ DE RESIDUS:
Cada fracció s'ha de dipositar al lloc adequat legalment autoritzat per a que se li apliqui el tipus de tractament especificat en la DT: valorització, emmagatzematge o eliminació.

2.- CONDICIONS DEL PROCÉS D'EXECUCIÓ

RESIDUS DE LA CONSTRUCCIÓ:
La manipulació dels materials s'ha de fer amb les proteccions adequades a la perillositat del mateix.

3.- UNITAT I CRITERI D'AMIDAMENT

DISPOSICIÓ DE RESIDUS DE CONSTRUCCIÓ O DEMOLICIO INERTS O NO ESPECIALS I DE MATERIAL D'EXCAVACIÓ:
m3 de volum de cada tipus de residu dipositat a l'abocador o centre de recollida corresponent.
DISPOSICIÓ DE RESIDUS DE CONSTRUCCIÓ O DEMOLICIÓ ESPECIALS:
kg de pes de cada tipus de residu dipositat a l'abocador o centre de recollida corresponent.
DISPOSICIÓ DE RESIDUS:
La unitat d'obra inclou totes les despeses per la disposició de cada tipus de residu al centre corresponent.
Inclou el cànon d'abocament del residu a dipòsit controlat segons el que determina la Llei 8/2008, el pagament del qual queda suspès segons la Llei 7/2011.
La empresa receptora del residu ha de facilitar al constructor la informació necessària per complimentar el certificat de



Aquesta és una còpia impresa del document electrònic (Ref.: 29058716 QFDYW-7ZJND-XLBDV AF00DFABCC7BEDF2370CAB3149CCFA6416AB450) generada amb l'aplicació informàtica Firmadoc. El document no requereix signatures. Mitjançant el codi de verificació pot comprovar la validesa de la signatura electrònica dels documents signats en l'adreça web: https://accede.diba.cat/verificador.jsp?codigo_entidad=elpapiol

DOCUMENT
PROJECTE (TD99-010): **PROJECT_PE-ANSELM CLAVE**
**PART 3_23022024**

ALTRES DADES
Codi per a validació: **QFDYW-7ZJND-XLBDV**
Data d'emissió: **28 de Febrer de 2024 a les 12:09:54**
**Pàgina 149 de 317**

IDENTIFICADORS

SIGNATURES

ESTAT
**NO REQUEREIX SIGNATURES**



disposició de residus, d'acord amb l'article 5.3 del REAL DECRETO 105/2008.

4.- NORMATIVA DE COMPLIMENT OBLIGATORI

Real Decreto 105/2008, de 1 de febrero, por el que se regula la producción y gestión de los residuos de construcción y demolición.
Decret Legislatiu 1/2009, de 21 de juliol, pel qual s'aprova el Text refós de la Llei reguladora dels residus.
Ley 7/2022, de 8 de abril, de residuos y suelos contaminados para una economía circular.
Real Decreto 108/1991, de 1 de febrero, sobre la prevención y reducción de la contaminación del medio ambiente producida por el amianto.
Llei 8/2008, del 10 de juliol, de finançament de les infraestructures de gestió dels residus i dels cànons sobre la disposició del rebuig dels residus.
Llei 7/2011, del 27 de juliol, de mesures fiscals i financeres.
Decret 89/2010, de 29 de juny, pel qual s'aprova el Programa de gestió de residus de la construcció de Catalunya (PROGROC), es regula la producció i gestió dels residus de la construcció i demolició, i el cànon sobre la deposició controlada dels residus de la construcció.
Decret 152/2017, de 17 d'octubre, sobre la classificació, la codificació i les vies de gestió dels residus a Catalunya.

---

**P3 FONAMENTS, CONTENCIONS I TÚNELS**

**P31 RASES I POUS**

**P312- FORMIGONAMENT DE RASES I POUS (CE, EHE)**

0.- ELEMENTS QUE CONTEMPLA EL PLEC

P312-D4KZ.

Plec de condicions

1.- DEFINICIÓ I CONDICIONS DE LES PARTIDES D'OBRA EXECUTADES

Formigonament d'estructures i elements estructurals, amb formigó en massa, armat, per a pretensar, formigó autocompactant i formigó lleuger, de central o elaborat a l'obra en planta dosificadora, que compleixi les prescripcions de la norma EHE o CODI ESTRUCTURAL (RD 470/2021) segons normativa aplicable, abocat directament des de camió, amb bomba o amb cubilot, i operacions auxiliars relacionades amb el formigonament i la cura del formigó.
S'han considerat els elements a formigonar següents:
- Rases i pous
L'execució de la unitat d'obra inclou les operacions següents:
Formigonament:
- Preparació de la zona de treball
- Humectació de l'encofrat
- Abocada del formigó
- Compactació del formigó mitjançant vibratge, en el seu cas
- Curat del formigó
CONDICIONS GENERALS:
En l'execució de l'element s'han de complir les prescripcions establertes en la normativa aplicable, en especial les que fan referència a la durabilitat del formigó i les armadures (art.8.2 i 37 de l'EHE-08) o (art. 43 del CODI ESTRUCTURAL (RD 470/2021)) en funció de les classes d'exposició.
El formigó estructural ha de fabricar-se en centrals específiques
En cap cas es tolerarà la col·locació en obra de masses que acusin principi d'adormiment.
El formigó col·locat no ha de tenir disgregacions o buits a la massa.
Després del formigonament les armadures han de mantenir la posició prevista a la DT.
La secció de l'element no ha de quedar disminuïda en cap punt per la introducció d'elements de l'encofrat ni d'altres.
La DF comprovarà l'absència de defectes significatius en la superfície de formigó. En cas de considerar els defectes inadmissibles d'acord amb el projecte la DF valorarà la reparació.
L'element acabat ha de tenir una superfície uniforme, sense irregularitats.
Si la superfície ha de quedar vista ha de tenir, a més, una coloració uniforme sense regalims, taques, o elements adherits.
En el cas d'utilitzar matacà, les pedres han de quedar distribuïdes uniformement dins de la massa de formigó sense que es toquin entre elles.
La resistència característica del formigó es comprovarà d'acord amb l'article 86 de l'EHE-08 o l'article 57 del capítol 13 del CODI ESTRUCTURAL (RD 470/2021) segons normativa aplicable.
Les toleràncies en el recobriment i la posició de les armadures han de complir l'especificat a l'UNE 36831.
No s'accepten toleràncies en el replanteig d'eixos en l'execució de fonaments de mitgeres, buits d'ascensor, passos d'instal·lacions, etc., fora que ho autoritzi explícitament la DF.
RASES I POUS:
Toleràncies d'execució:
- Desviació en planta, del centre de gravetat: < 2% dimensió en la direcció considerada, ± 50 mm
- Nivells:
  - Cara superior del formigó de neteja: + 20 mm, - 50 mm
  - Cara superior del fonament: + 20 mm, - 50 mm
  - Gruix del formigó de neteja: - 30 mm
- Dimensions en planta:
  - Fonaments encofrats: + 40 mm; -20mm
  - Fonaments formigonats contra el terreny (D:dimensió considerada):
    - D <= 1 m: + 80 mm; -20mm
    - 1 m < D <= 2,5 m: + 120 mm , -20mm
    - D > 2,5 m: + 200 mm , -20mm
- Secció transversal (D:dimensió considerada):
  - En tots els casos: + 5%(<= 120 mm), - 5%(<= 20 mm)
  - D <= 30 cm: + 10 mm, - 8 mm
  - 30 cm < D <= 100 cm: + 12 mm, - 10 mm
  - 100 cm < D: + 24 mm, - 20 mm
- Planor:
  - Formigó de neteja: ± 16 mm/2 m
  - Cara superior del fonament: ± 16 mm/2 m
  - Cares laterals (fonaments encofrats)± 16 mm/2 m

Les toleràncies d'execució han de complir l'especificat en l'article 5 de l'annex 11 de la norma EHE-08 o el punt 5 del anexe 14 del CODI ESTRUCTURAL (RD 470/2021)

2.- CONDICIONS DEL PROCÉS D'EXECUCIÓ

FORMIGONAMENT:
Si la superfície sobre la que s'ha de formigonar ha sofert gelada, s'ha d'eliminar prèviament la part afectada.
La temperatura dels elements on s'aboca el formigó ha de ser superior als 0°C.
El formigó s'ha de posar a l'obra abans que comenci l'adormiment, i a una temperatura >= 5°C.
La temperatura per a formigonar ha d'estar entre 5°C i 40°C. El formigonament s'ha de suspendre quan es prevegi que durant les 48 h següents la temperatura pot ser inferior a 0°C. Fora d'aquests límits, el formigonament requereix precaucions explícites i l'autorització de la DF En aquest cas, s'han de fer provetes amb les mateixes condicions de l'obra, per a poder verificar la resistència realment assolida.
Si l'encofrat és de fusta, ha de tenir la humitat necessària per tal que no absorbeixi l'aigua del formigó.
No s'admet l'alumini en motlles que hagin d'estar en contacte amb el formigó.
Segons el CODI ESTRUCTURAL (RD 470/2021) cap.11 art. 48.3 s'admet l'alumini en motlles que hagin d'estar en contacte amb el formigó sempre que pugui facilitar-se a la DF un certificat, elaborat per una entitat de control i signat per una persona física, que els panells emprats han estat sotmesos amb anterioritat a un tractament de protecció superficial que evitar la reacció amb els àlcalis del ciment.
No es procedirà al formigonat fins que la DF doni el vist-i-plau havent revisat armadures col·locades en posició definitiva.
La DF comprovarà l'absència de defectes significatius en la superfície de formigó. En cas de considerar els defectes inadmissibles d'acord amb el projecte la DF valorarà la reparació.
No es col·locarà en obra capes o tongades de formigó amb un gruix superior al que permeti una compactació completa de la massa
Si l'abocada del formigó es fa amb bomba, la DF ha d'aprovar la instal·lació de bombeig prèviament al formigonament.
No pot transcórrer més d'1,5 hora des de la fabricació del formigó fins el formigonament, a menys que la DF ho cregui convenient per aplicar medis que retardin l'adormiment.
No s'han de posar en contacte formigons fabricats amb tipus de ciments incompatibles entre ells.
L'abocada s'ha de fer des d'una alçària petita i sense que es produeixin disgregacions.
La compactació del formigó es realitzarà mitjançant processos adequats a la consistència de la mescla i de manera que s'eliminin forats i s'eviti la segregació.
S'ha de garantir que durant l'abocat i compactat del formigó no es produeixen desplaçaments de l'armadura.
La velocitat de formigonament ha de ser suficient per assegurar que l'aire no quedi agafat i assenti el formigó.



Aquesta és una còpia impresa del document electrònic (Ref.: 29058716 QFDYW-7ZJND-XLBDV AF00DFABCC78EDF2370CAB3149CCF64616AEB450) generada amb l'aplicació informàtica Firmadoc. El document no requereix signatures. Mitjançant el codi de verificació pot comprovar la validesa de la signatura electrònica dels documents signats en l'adreça web: https://accede.diba.cat/verificador.jsp?codigo_entidad=elpapiol

El formigonament s'ha de suspendre en cas de pluja o de vent fort. Eventualment, la continuació dels treballs, en la forma que es proposi, ha de ser aprovada per la DF.
En cap cas s'ha d'aturar el formigonament si no s'ha arribat a un junt adequat.
Els junts de formigonament han de ser aprovats per la DF abans del formigonat del junt.
En tornar a iniciar el formigonament del junt s'ha de retirar la capa superficial de morter, deixant els granulats al descobert i el junt net. Per a fer-ho no s'han d'utilitzar productes corrosius.
Abans de formigonar el junt s'ha d'humitejar, evitant que es facin tolls d'aigua en el junt.
Es poden utilitzar productes específics (com les resines epoxi) per a l'execució de junts sempre que es justifiqui i es supervisi per la DF.
Un cop reblert l'element no s'ha de corregir el seu aplomat, ni el seu anivellament.
Durant l'adormiment i primer període d'enduriment del formigó cal assegurar el manteniment de la humitat de l'element de formigó mitjançant el curat adequat.
Durant l'adormiment s'han d'evitar sobrecàrregues i vibracions que puguin provocar la fissuració de l'element.
FORMIGÓ ESTRUCTURAL:
La compactació s'ha de realitzar per vibratge. El gruix màxim de la tongada depèn del vibrador utilitzat. S'ha de vibrar fins que s'aconsegueixi una massa compacta i sense que es produeixin disgregacions.
El vibratge ha de fer-se més intens a les zones d'alta densitat d'armadures, a les cantonades i als paraments.

3.- UNITAT I CRITERI D'AMIDAMENT

FORMIGONAMENT:
m3 de volum amidat segons les especificacions de la DT, amb aquelles modificacions i singularitats acceptades prèviament i expressament per la DF.

4.- NORMATIVA DE COMPLIMENT OBLIGATORI

Real Decreto 1247/2008, de 18 de julio, por el que se aprueba la Instrucción de Hormigón Estructural (EHE-08).
Real Decreto 470/2021, de 29 de junio, por el que se aprueba el Código Estructural.

5.- CONDICIONS DE CONTROL D'EXECUCIÓ I DE L'OBRA ACABADA

CONTROL D'EXECUCIÓ. OPERACIONS DE CONTROL:
Els punts de control més destacables són els següents:
- Aprovació del pla de formigonat presentat pel contractista.
- Inspecció visual de totes les excavacions abans de la col·locació de les armadures, amb observació de l'estat de neteja i entrada d'aigua en tot el recinte.
- Presa de coordenades i cotes de totes les unitats d'obra abans del formigonat.
- Observació de la superfície sobre la que s'ha d'estendre el formigó i de les condicions d'encofrat. Mesura de les dimensions de totes les unitats estructurals d'obra, entre els encofrats, abans de formigonar.
- Verificació de la correcte disposició de l'armat i de les mesures constructives per tal d'evitar moviments de la ferralla durant el formigonat.
- Inspecció del procés de formigonat amb control, entre d'altres aspectes, de la temperatura i condicions ambientals.
- Control del desencofrat i del procés i condicions de curat.
- Presa de coordenades i cotes dels punts que hagin de rebre prefabricats, després del formigonat.
CONTROL D'EXECUCIÓ. CRITERIS DE PRESA DE MOSTRES:
Els controls s'han de realitzar segons les indicacions de la DF, i el contingut del capítol 17 de la norma EHE-08 o el capítol 12 art. 55 del CODI ESTRUCTURAL (RD 470/2021)
CONTROL D'EXECUCIÓ. INTERPRETACIÓ DE RESULTATS I ACTUACIONS EN CAS D'INCOMPLIMENT:
No es podrà iniciar el formigonat d'un element sense la corresponent aprovació de la DF.
CONTROL DE L'OBRA ACABADA. OPERACIONS DE CONTROL:
Els punts de control més destacables són els següents:
Inspecció visual de la unitat finalitzada i control de les condicions geomètriques d'acabat, segons l'article 100 de l'EHE-08 o el capítol 5 del annex 14 del CODI ESTRUCTURAL (RD 470/2021)
- Assaigs d'informació complementària.
De les estructures projectades i construïdes en les que els materials i l'execució hagin assolit la qualitat prevista, comprovada mitjançant els controls preceptius, sols necessiten sotmetre's a assaigs d'informació i en particular a proves de càrrega, les incloses en els següents supòsits:
- Quan així ho disposi les Instruccions, reglaments específics d'un tipus d'estructura o el plec de prescripcions tècniques particulars.
- Quan degut a caràcter particular de l'estructura convingui comprovar que la mateixa reuneix certes condicions específiques. En aquest cas el plec de prescripcions tècniques particulars establirà els assaigs oportuns que s'han de realitzar, indicant amb tota precisió la forma de realitzar-los i la manera d'interpretar els resultats.
- Quan a judici de la Direcció Facultativa existeixin dubtes raonables sobre la seguretat, funcionalitat o durabilitat de l'estructura.
CONTROL DE L'OBRA ACABADA. CRITERIS DE PRESA DE MOSTRES:
Els controls s'han de realitzar segons les indicacions de la DF, i el contingut del capítol 17 de la norma EHE-08 o el capítol 12 art. 55 del CODI ESTRUCTURAL (RD 470/2021)
CONTROL DE L'OBRA ACABADA. INTERPRETACIÓ DE RESULTATS I ACTUACIONS EN CAS D'INCOMPLIMENT:
Si s'aprecien deficiències importants en l'element construït, la DF podrà encarregar assaigs d'informació complementaria (testimonis, ultrasons, esclerómetre) sobre el formigó endurit, per tal de tenir coneixement de les condicions de resistència assolides o altres característiques de l'element formigonat.

---

**P3 FONAMENTS, CONTENCIONS I TÚNELS**

**P3Z ELEMENTS ESPECIALS PER A FONAMENTS**

**P3Z3- CAPA DE NETEJA I ANIVELLAMENT**

0.- ELEMENTS QUE CONTEMPLA EL PLEC

P3Z3-D532.

1.- DEFINICIÓ I CONDICIONS DE LES PARTIDES D'OBRA EXECUTADES

Formació de capa de neteja i anivellament, mitjançant l'abocada de formigó al fons de les rases o dels pous de fonamentació prèviament excavats.
L'execució de la unitat d'obra inclou les operacions següents:
- Neteja, refinat i preparació de la superfície del fons de l'excavació
- Situació dels punts de referència dels nivells
- Abocada i estesa del formigó
- Curat del formigó
CONDICIONS GENERALS:
La superfície ha de ser plana i anivellada.
Els formigons de neteja han de tenir una dosificació mínima de 150 kg/m3 de ciment.
La mida màxima del granulat es recomanable sigui inferior a 30 mm.
Es tipificaran de la manera següent: HL-150/C/TM, on C = consistència i TM= mida màxima del granulat.
El formigó no ha de tenir disgregacions ni buits a la massa.
Gruix de la capa de formigó: >= 10 cm
Toleràncies d'execució:
- Gruix de la capa: - 30 mm
- Nivell: +20 / - 50 mm
- Planor: ± 16 mm/2 m

2.- CONDICIONS DEL PROCÉS D'EXECUCIÓ

L'acabat del fons de la rasa o pou, s'ha de fer immediatament abans de col·locar el formigó de neteja. Si ha de passar un temps entre l'excavació i l'abocada del formigó, cal deixar els 10 o 15 cm finals del terreny sense extreure, i fer l'acabat final del terreny just abans de fer la capa de neteja.
La temperatura ambient per a formigonar ha d'estar entre 5°C i 40°C.
El formigonament s'ha d'aturar, com a norma general, en cas de pluja o quan es preveu que durant les 48 hores següents la temperatura pot ser inferior a 0°C.
El formigó s'ha de col·locar abans d'iniciar l'adormiment.
L'abocada s'ha de fer sense que es produeixin disgregacions.

3.- UNITAT I CRITERI D'AMIDAMENT



DOCUMENT
PROJECTE (TD99-010): **PROJECT_PE-ANSELM CLAVE**
**PART 3_23022024**

IDENTIFICADORS

ESTAT
**NO REQUEREIX SIGNATURES**

SIGNATURES

ALTRES DADES
Codi per a validació: **QFDYW-7ZJND-XLBDV**
Data d'emissió: **28 de Febrer de 2024 a les 12:09:54**
**Pàgina 150 de 317**

Aquesta és una còpia impresa del document electrònic (Ref.: 29058716 QFDYW-7ZJND-XLBDV AF00DFABCC7BEDF2370CAB3149CCFA6416AD450) generada amb l'aplicació informàtica Firmadoc. El document no requereix signatures. Mitjançant el codi de verificació pot comprovar la validesa de la signatura electrònica dels documents signats en l'adreça web: https://accede.diba.cat/verificador.jsp?codigo_entidad=elpapiol

m2 de superfície amidada segons les especificacions de la DT.

4.- NORMATIVA DE COMPLIMENT OBLIGATORI

Documento Básico de Seguridad estructural DB-SE, parte II del CTE, aprobado por el Real Decreto 314/2006.
Real Decreto 470/2021, de 29 de junio, por el que se aprueba el Código Estructural.

5.- CONDICIONS DE CONTROL D'EXECUCIÓ I DE L'OBRA ACABADA

OPERACIONS DE CONTROL:
Les tasques de control a realitzar són les següents:
- Observació de la superfície sobre la que s'ha d'estendre la capa de neteja.
- Inspecció del procés de formigonat amb control de la temperatura ambient.
- Control de les condicions geomètriques d'acabat (gruix, nivell i planor).
CRITERIS DE PRESA DE MOSTRES:
Les operacions de control s'han de realitzar segons les indicacions de la DF.
INTERPRETACIÓ DE RESULTATS I ACTUACIONS EN CAS D'INCOMPLIMENT:
No es podrà iniciar el formigonat d'un element sense la corresponent aprovació de la DF.
La correcció dels defectes observats ha d'anar a càrrec del contractista.

---

**P4 ESTRUCTURES**

**P45 ESTRUCTURES DE FORMIGÓ**

**P452 FORMIGONAMENT DE MURS**

**P4520- FORMIGONAMENT DE MURS**

0.- ELEMENTS QUE CONTEMPLA EL PLEC

P4520-IJOL.

1.- DEFINICIÓ I CONDICIONS DE LES PARTIDES D'OBRA EXECUTADES

Formigonament d'estructures i elements estructurals, amb formigó en massa, armat, per a pretensar, formigó autocompactant i formigó lleuger, de central o elaborat a l'obra en planta dosificadora, que compleixi les prescripcions del CODI ESTRUCTURAL, abocat directament des de camió, amb bomba o amb cubilot, i operacions auxiliars relacionades amb el formigonament i la cura del formigó.
S'han considerat els elements a formigonar següents:
- Murs
L'execució de la unitat d'obra inclou les operacions següents:
Formigonament:
- Preparació de la zona de treball
- Humectació de l'encofrat
- Abocada del formigó
- Compactació del formigó mitjançant vibratge, en el seu cas
- Curat del formigó
CONDICIONS GENERALS:
En l'execució de l'element s'han de complir les prescripcions establertes en la normativa aplicable, en especial les que fan referència a la durabilitat del formigó i les armadures (article 43 del CODI ESTRUCTURAL) en funció de les classes d'exposició.
El formigó estructural ha de fabricar-se en centrals específiques
En cap cas es tolerarà la col·locació en obra de masses que acusin principi d'adormiment.
El formigó col·locat no ha de tenir disgregacions o buits a la massa.
Després del formigonament les armadures han de mantenir la posició prevista a la DT.
La secció de l'element no ha de quedar disminuïda en cap punt per la introducció d'elements de l'encofrat ni d'altres.
L'element acabat ha de tenir una superfície uniforme, sense irregularitats.
Si la superfície ha de quedar vista ha de tenir, a més, una coloració uniforme sense regalims, taques, o elements adherits.
La resistència característica del formigó es comprovarà d'acord amb l'article 57 del capítol 13 del CODI ESTRUCTURAL.
Les toleràncies en el recobriment i la posició de les armadures han de complir l'especificat a l'UNE 36831.
No s'accepten toleràncies en el replanteig d'eixos en l'execució de fonaments de mitgeres, buits d'ascensor, passos d'instal·lacions, etc., fora que ho autoritzi explícitament la DF.
FORMIGONAMENT D'ESTRUCTURES:
Toleràncies d'execució:
- Verticalitat de línies i superfícies (H alçària del punt considerat): - H <= 6 m: ± 24 mm - 6 m < H <= 30 m: ± 4H, ± 50 mm - H >= 30 m: ± 5H/3, ± 150 mm
- Verticalitat, arestes exteriors i junts de dilatació vistos (H alçària del punt considerat): - H <= 6 m: ± 12 mm - 6 m < H <= 30 m: ± 2H, ± 24 mm - H >= 30 m: ± 4H/5, ± 80 mm
- Desviacions laterals: - Peces: ± 24 mm - Junts: ± 16 mm
- Secció transversal (D: dimensió considerada): - D <= 30 cm: + 10 mm, - 8 mm - 30 cm < D <= 100 cm: + 12 mm, - 10 mm - 100 cm < D: + 24 mm, - 20 mm
- Desviació de la cara encofrada respecte el pla teòric: - Arestes exteriors pilars vistos i junts en formigó vist: ± 6 mm/3 m
- Resta d'elements: ± 10 mm
Les toleràncies han de complir l'especificat en l'article 5 de l'annex 14 del CODI ESTRUCTURAL.
Les toleràncies d'execució han de complir l'especificat en el punt 5 de l'annex 14 del CODI ESTRUCTURAL.

2.- CONDICIONS DEL PROCÉS D'EXECUCIÓ

FORMIGONAMENT:
Si la superfície sobre la que s'ha de formigonar ha sofert gelada, s'ha d'eliminar prèviament la part afectada.
La temperatura dels elements on s'aboca el formigó ha de ser superior als 0°C.
El formigó s'ha de posar a l'obra abans que comenci l'adormiment, i a una temperatura >= 5°C.
La temperatura per a formigonar ha d'estar entre 5°C i 40°C. El formigonament s'ha de suspendre quan es prevegi que durant les 48 h següents la temperatura pot ser inferior a 0°C. Fora d'aquests límits, el formigonament requereix precaucions explícites i l'autorització de la DF En aquest cas, s'han de fer provetes amb les mateixes condicions de l'obra, per a poder verificar la resistència realment assolida.
Si l'encofrat és de fusta, ha de tenir la humitat necessària per tal que no absorbeixi l'aigua del formigó.
No s'admet l'alumini en motlles que hagin d'estar en contacte amb el formigó.
Segons el capítol 11 article 48.3 del CODI ESTRUCTURAL, s'admet l'alumini en motlles que hagin d'estar en contacte amb el formigó sempre que pugui facilitar-se a la DF un certificat, elaborat per una entitat de control i signat per una persona física, que els panells emprats han estat sotmesos amb anterioritat a un tractament de protecció superficial que evitar la reacció amb els álcalis del ciment.
No es procedirà al formigonat fins que la DF doni el vist-i-plau havent revisat armadures col·locades en posició definitiva.
La DF comprovarà l'absència de defectes significatius en la superfície de formigó. En cas de considerar els defectes inadmissibles d'acord amb el projecte la DF valorarà la reparació.
No es col·locarà en obra capes o tongades de formigó amb un gruix superior al que permeti una compactació completa de la massa
Si l'abocada del formigó es fa amb bomba, la DF ha d'aprovar la instal·lació de bombeig prèviament al formigonament.
No pot transcórrer més d'1,5 hora des de la fabricació del formigó fins el formigonament, a menys que la DF ho cregui convenient per aplicar medis que retardin l'adormiment.
No s'han de posar en contacte formigons fabricats amb tipus de ciments incompatibles entre ells.
L'abocada s'ha de fer des d'una alçària petita i sense que es produeixin disgregacions.
La compactació del formigó es realitzarà mitjançant processos adequats a la consistència de la mescla i de manera que s'eliminin forats i s'eviti la segregació.
S'ha de garantir que durant l'abocat i compactat del formigó no es produeixen desplaçaments de l'armadura.
La velocitat de formigonament ha de ser suficient per assegurar que l'aire no quedi agafat i assenti el formigó.
El formigonament s'ha de suspendre en cas de pluja o de vent fort. Eventualment, la continuació dels treballs, en la forma que es proposi, ha de ser aprovada per la DF.
En cap cas s'ha d'aturar el formigonament si no s'ha arribat a un junt adequat.
Els junts de formigonament han de ser aprovats per la DF abans del formigonat del junt.
En tornar a iniciar el formigonament del junt s'ha de retirar la capa superficial de morter, deixant els granulats al descobert i el junt net. Per a fer-ho no s'han d'utilitzar productes corrosius.
Abans de formigonar el junt s'ha d'humitejar, evitant que es facin tolls d'aigua en el junt.
Es poden utilitzar productes específics (com les resines epoxi) per a l'execució de junts sempre que es justifiqui i es supervisi per la DF.
Un cop reblert l'element no s'ha de corregir el seu aplomat, ni el seu anivellament.
Durant l'adormiment i primer període d'enduriment del formigó cal assegurar el manteniment de la humitat de l'element de formigó mitjançant el curat adequat.



DOCUMENT
PROJECTE (TD99-010): **PROJECT_PE-ANSELM CLAVE**
**PART 3_23022024**

ALTRES DADES
Codi per a validació: **QFDYW-7ZJND-XLBDV**
Data d'emissió: **28 de Febrer de 2024 a les 12:09:54**
**Pàgina 151 de 317**

IDENTIFICADORS

SIGNATURES

ESTAT
**NO REQUEREIX SIGNATURES**

Aquesta és una còpia impresa del document electrònic (Ref.: 29058716 QFDYW-7ZJND-XLBDV AF00DFABCC7BEDF2370CAB3149CCFA6416AEB450) generada amb l'aplicació informàtica Firmadoc. El document no requereix signatures. Mitjançant el codi de verificació pot comprovar la validesa de la signatura electrònica dels documents signats en l'adreça web: https://accede.diba.cat/verificador.jsp?codigo_entidad=elpapiol

DOCUMENT
PROJECTE (TD99-010): **PROJECT_PE-ANSELM CLAVE**
**PART 3_23022024**

ALTRES DADES
Codi per a validació: **QFDYW-7ZJND-XLBDV**
Data d'emissió: **28 de Febrer de 2024 a les 12:09:54**
**Pàgina 152 de 317**

IDENTIFICADORS

SIGNATURES

ESTAT
**NO REQUEREIX SIGNATURES**



Durant l'adormiment s'han d'evitar sobrecàrregues i vibracions que puguin provocar la fissuració de l'element.
FORMIGÓ ESTRUCTURAL:
La compactació s'ha de realitzar per vibratge. El gruix màxim de la tongada depèn del vibrador utilitzat. S'ha de vibrar fins que s'aconsegueixi una massa compacta i sense que es produeixin disgregacions.
El vibratge ha de fer-se més intens a les zones d'alta densitat d'armadures, a les cantonades i als paraments.

3.- UNITAT I CRITERI D'AMIDAMENT

FORMIGONAMENT:
m3 de volum amidat segons les especificacions de la DT, amb aquelles modificacions i singularitats acceptades prèviament i expressament per la DF.

4.- NORMATIVA DE COMPLIMENT OBLIGATORI

Real Decreto 470/2021, de 29 de junio, por el que se aprueba el Código Estructural.

5.- CONDICIONS DE CONTROL D'EXECUCIÓ I DE L'OBRA ACABADA

CONTROL D'EXECUCIÓ. OPERACIONS DE CONTROL:
Els punts de control més destacables són els següents:
- Aprovació del pla de formigonat presentat pel contractista.
- Inspecció visual de totes les excavacions abans de la col·locació de les armadures, amb observació de l'estat de neteja i entrada d'aigua en tot el recinte.
- Presa de coordenades i cotes de totes les unitats d'obra abans del formigonat.
- Observació de la superfície sobre la que s'ha d'estendre el formigó i de les condicions d'encofrat. Mesura de les dimensions de totes les unitats estructurals d'obra, entre els encofrats, abans de formigonar.
- Verificació de la correcte disposició de l'armat i de les mesures constructives per tal d'evitar moviments de la ferralla durant el formigonat.
- Inspecció del procés de formigonat amb control, entre d'altres aspectes, de la temperatura i condicions ambientals.
- Control del desencofrat i del procés i condicions de curat.
- Presa de coordenades i cotes dels punts que hagin de rebre prefabricats, després del formigonat.

CONTROL D'EXECUCIÓ. CRITERIS DE PRESA DE MOSTRES:
Els controls s'han de realitzar segons les indicacions de la DF, i el contingut del capítol 12 article 55 del CODI ESTRUCTURAL.
CONTROL D'EXECUCIÓ. INTERPRETACIÓ DE RESULTATS I ACTUACIONS EN CAS D'INCOMPLIMENT:
No es podrà iniciar el formigonat d'un element sense la corresponent aprovació de la DF.
CONTROL DE L'OBRA ACABADA. OPERACIONS DE CONTROL:
Els punts de control més destacables són els següents:
Inspecció visual de la unitat finalitzada i control de les condicions geomètriques d'acabat, segons el capítol 5 de l'annex 14 del CODI ESTRUCTURAL.
- Assaigs d'informació complementària.
De les estructures projectades i construïdes en les que els materials i l'execució hagin assolit la qualitat prevista, comprovada mitjançant els controls preceptius, sols necessiten sotmetre's a assaigs d'informació i en particular a proves de càrrega, les incloses en els següents supòsits:
- Quan així ho disposi les Instruccions, reglaments específics d'un tipus d'estructura o el plec de prescripcions tècniques particulars.
- Quan degut a caràcter particular de l'estructura convingui comprovar que la mateixa reuneix certes condicions específiques. En aquest cas el plec de prescripcions tècniques particulars establirà els assaigs oportuns que s'han de realitzar, indicant amb tota precisió la forma de realitzar-los i la manera d'interpretar els resultats.
- Quan a judici de la Direcció Facultativa existeixin dubtes raonables sobre la seguretat, funcionalitat o durabilitat de l'estructura.

CONTROL DE L'OBRA ACABADA. CRITERIS DE PRESA DE MOSTRES:
Els controls s'han de realitzar segons les indicacions de la DF, i el contingut del capítol 12 article 55 del CODI ESTRUCTURAL.
CONTROL DE L'OBRA ACABADA. INTERPRETACIÓ DE RESULTATS I ACTUACIONS EN CAS D'INCOMPLIMENT:
Si s'aprecien deficiències importants en l'element construït, la DF podrà encarregar assaigs d'informació complementaria (testimonis, ultrasons, escleròmetre) sobre el formigó endurit, per tal de tenir coneixement de les condicions de resistència assolides o altres característiques de l'element formigonat.

---

**P4 ESTRUCTURES**

**P4B ARMADURES PASSIVES**

**P4BC- ARMADURA PER A MURS, EN BARRES**

0.- ELEMENTS QUE CONTEMPLA EL PLEC

P4BC-43MU.

1.- DEFINICIÓ I CONDICIONS DE LES PARTIDES D'OBRA EXECUTADES

Muntatge i col·locació de l'armadura formada per barres corrugades, malla electrosoldada o conjunt de barres i/o malles d'acer, en formació d'armadura passiva d'elements estructurals de formigó, a l'excavació, a l'encofrat o ancorades a elements de formigó existents, o soldades a perfils d'acer.
S'han considerat les armadures per als elements següents:
- Elements estructurals de formigó armat
L'execució de la unitat d'obra inclou les operacions següents:
- Preparació de la zona de treball
- Tallat i doblegat de l'armadura
- Neteja de les armadures
- Neteja del fons de l'encofrat
- Col·locació dels separadors
- Muntatge i col·locació de l'armadura
- Subjecció dels elements que formen l'armadura
- Subjecció de l'armadura a l'encofrat
CONDICIONS GENERALS:
Per a l'elaboració, manipulació i muntatge de les armadures s'ha de seguir les indicacions del CODI ESTRUCTURAL i l'UNE 36831.
Els diàmetres, la forma, les dimensions i la disposició de les armadures han de ser les que s'especifiquen a la DT. El nombre de barres no ha de ser mai inferior a l'especificat a la DT.
Les barres no han de tenir defectes superficials ni esquerdes.
Les armadures han de ser netes, no han de tenir òxid no adherent, pintura, greix ni d'altres substàncies que puguin perjudicar a l'acer, al formigó o a l'adherència entre ells.
La disposició de les armadures ha de permetre un formigonament correcte de la peça, de manera que totes les barres quedin recobertes de formigó.
En barres situades per capes, la separació entre elles ha de permetre el pas d'un vibrador intern.
La secció equivalent de les barres de l'armadura no ha de ser inferior al 95,5% de la secció nominal.
Els empalmaments entre barres han de garantir la transmissió de forces d'una barra a la següent, sense que es produeixin lesions en el formigó proper a la zona d'empalmament.
No hi ha d'haver més empalmaments dels que consten a la DT o autoritzi la DF.
Els empalmaments han de quedar allunyats de les zones on l'armadura treballa a la màxima càrrega.
Els empalmaments es poden realitzar per solapa o per soldadura.
Per a realitzar un altre tipus d'empalmament es requerirà disposar d'assaigs que demostrin que garanteixen de forma permanent una resistència a la ruptura no inferior a la de la menor de les dues barres que s'uneixen i que el moviment relatiu entre elles no sigui superior a 0,1 mm.
L'armat de la ferralla s'ha de realitzar mitjançant lligat amb filferro o per aplicació de soldadura no resistent. La disposició dels punts de lligat ha de complir l'especificat en l'apartat 49.4.3.1 del CODI ESTRUCTURAL.
La soldadura no resistent, ha de complir l'especificat en l'article 49.4.3.2 del CODI ESTRUCTURAL, seguint els procediments establerts en la UNE 36832.
La realització dels empalmaments pel que fa al procediment, la disposició dins la peça, la llargària dels solapaments i la posició dels diferents empalmaments en barres properes, ha de seguir les prescripcions del CODI ESTRUCTURAL a l'article 49.5.2.
A les solapes no s'han de disposar ganxos ni potes.
L'empalmament per soldadura s'ha de fer seguint les prescripcions de l'article 49.5.2.5 del CODI ESTRUCTURAL amb els procediments descrits en la UNE 36832.
No es poden disposar empalmaments per soldadura a les zones de forta curvatura de l'armadura.
Queda prohibida la soldadura d'armadures galvanitzades o amb recobriments epoxídics.
Els empalmaments mitjançant dispositius mecànics d'unió, s'han de realitzar segons les especificacions de la DT i les indicacions del fabricant, en qualsevol cas, s'ha de complir l'especificat en l'article 49.5.2.6 del CODI ESTRUCTURAL.
Les armadures han d'estar subjectades entre elles i a l'encofrat de manera que mantinguin la seva posició durant l'abocada



Aquesta és una còpia impresa del document electrònic (Ref.: 29058716 QFDYW-7ZJND-XLBDV AF00DFABCC78EDF2370CAB3149CCFA6416AB450) generada amb l'aplicació informàtica Firmadoc. El document no requereix signatures. Mitjançant el codi de verificació pot comprovar la validesa de la signatura electrònica dels documents signats en l'adreça web: https://accede.diba.cat/verificador.jsp?codigo_entidad=elpapiol

i la compactació del formigó.
Les armadures d'espera han d'estar subjectades a l'engraellat dels fonaments.
Quan és necessari recobriments superiors a 50 mm, s'ha de col·locar una malla de repartiment en mig d'aquest gruix, en la zona de tracció, segons s'especifica a l'article 44.2.1.1 del CODI ESTRUCTURAL, excepte en el cas d'elements que hagin de quedar soterrats.
La DF ha d'aprovar la col·locació de les armadures abans de començar el formigonament.
Per a qualsevol classe d'armadures passives, inclosos els estreps, el recobriment no ha de ser inferior, en cap punt, als valors determinats en la taula de l'apartat 44 del CODI ESTRUCTURAL, en funció de la classe d'exposició ambiental a que es sotmetrà el formigó armat, segons l'article 27.1 del CODI ESTRUCTURAL.
Els sistemes auxiliars per a l'armat de la peça formats per barres o filferros, encara que no formen part de l'armadura, han de complir els recobriments mínims, a efectes de garantir la durabilitat de la peça.
Distància lliure armadura parament: >= D màxim, >= 0,80 granulat màxim
(on: D diàmetre armadura principal o diàmetre equivalent)
Distància lliure barra doblegada - parament: >= 2 D
La realització dels ancoratges de les barres al formigó, pel que fa a la forma, posició dins la peça i llargària de les barres ha de seguir les prescripcions del CODI ESTRUCTURAL a l'article 49.5.1.
Toleràncies d'execució:
- Llargària solapa: - 0 mm, + 50 mm
- Llargària d'ancoratge i solapa: -0,05L (<= 50 mm, mínim 12 mm), + 0,10 L (<=50 mm)
- Posició: - En series de barres paral·leles: ± 50 mm - En estreps i cèrcols: ± b/12 mm
(on b es el costat menor de la secció de l'element)
Les toleràncies en el recobriment i la posició de les armadures han de complir l'especificat a l'UNE 36831.
BARRES CORRUGADES:
Es poden col·locar en contacte tres barres, com a màxim, de l'armadura principal i quatre en el cas de peces comprimides, formigonades en posició vertical, on no sigui necessari realitzar empalmaments en les armadures.
El diàmetre equivalent del grup de les barres no ha de ser de més de 50 mm. (on diàmetre equivalent es el de la secció circular equivalent a la suma de les seccions de les barres que formen el grup).
Si la peça ha de suportar esforços de compressió i es formigona en posició vertical, el diàmetre equivalent no ha de ser de més de 70 mm.
No s'han de solapar barres de D >= 32 mm sense justificar satisfactòriament el seu comportament.
Els empalmaments per solapa de barres agrupades han de complir l'article 49.5.2.3 del CODI ESTRUCTURAL.
Es prohibeix l'empalmament per solapa en grups de quatre barres.
En la zona de solapament s'ha de disposar armadures transversals amb secció igual o superior a la secció de la barra solapada més gran.
Distància lliure vertical i horitzontal entre 2 barres aïllades consecutives: >= D màxim, >= 1,25 granulat màxim, >= 20 mm
Distància entre els centres dels empalmaments de barres consecutives, segons direcció de l'armadura: >= longitud bàsica d'ancoratge (Lb)
Distància entre les barres d'un empalmament per solapa: <= 4 D
Distància entre barres traccionades empalmades per solapa: <= 4 D, >= D màxim, >= 20 mm, >= 1,25 granulat màxim
Llargària solapa: a x Lb neta:
(on: a coeficient indicat en la taula 49.5.2.2; Lb neta valor de la taula 49.5.1.2.b del CODI ESTRUCTURAL)

2.- CONDICIONS DEL PROCÉS D'EXECUCIÓ

CONDICIONS GENERALS:
El doblegat de les armadures s'ha de fer a temperatura ambient, mitjançant doblegadores mecàniques i a velocitat constant, amb l'ajut de mandrí, de manera que es garanteixi una curvatura constant en tota la zona.
No s'han d'adreçar colzes excepte si es pot verificar que no es faran malbé.
S'han de col·locar separadors per a garantir el recobriment mínim i no han de produir fissures ni filtracions al formigó. La disposició dels separadors ha de complir l'especificat en la taula 49.8.2 del CODI ESTRUCTURAL.
Els separadors han d'estar expressament dissenyats per a aquesta finalitat i han de complir l'especificat en l'article 43.4.2 del CODI ESTRUCTURAL. Es prohibeix l'ús de fusta o qualsevol material residual de construcció (maó, formigó, etc.). Si han de quedar vistos, no poden ser metàl·lics.
En cas de realitzar soldadures s'han de seguir les disposicions de la norma UNE 36832 i les han d'executar operaris qualificats d'acord amb la normativa vigent.

3.- UNITAT I CRITERI D'AMIDAMENT

BARRES CORRUGADES:
kg de pes calculat segons les especificacions de la DT, d'acord amb els criteris següents:
- El pes unitari per al seu càlcul ha de ser el teòric
- Per a poder utilitzar un altre valor diferent del teòric, cal l'acceptació expressa de la DF.
- El pes s'obtindrà amidant la llargària total de les barres (barra+cavalcament)
- L'escreix d'amidament corresponent als retalls està incorporat al preu de la unitat d'obra com a increment del rendiment (1,05 kg de barra d'acer per kg de barra ferrallada, dins de l'element compost)

4.- NORMATIVA DE COMPLIMENT OBLIGATORI

NORMATIVA GENERAL:
Documento Básico de Seguridad estructural DB-SE, parte II del CTE, aprobado por el Real Decreto 314/2006.
Real Decreto 470/2021, de 29 de junio, por el que se aprueba el Código Estructural.

5.- CONDICIONS DE CONTROL D'EXECUCIÓ I DE L'OBRA ACABADA

OPERACIONS DE CONTROL:
Els punts de control més destacables són els següents:
- Recepció i aprovació del informe d'especejament per part del contractista.
- Inspecció abans del formigonat de totes les unitats d'obra estructurals amb observació dels següents punts: - Tipus, diàmetre, longitud i disposició de les barres i malles col·locades. - Rectitud. - Lligams entre les barres. - Rigidesa del conjunt. - Netedat dels elements.
CRITERIS DE PRESA DE MOSTRES:
Bàsicament el control de l'execució està confiat a la inspecció visual de les persones que l'exerceixen, amb la qual cosa el seu bon sentit, coneixements tècnics i experiència son fonamentals per aconseguir el nivell de qualitat previst.
INTERPRETACIÓ DE RESULTATS I ACTUACIONS EN CAS D'INCOMPLIMENT:
Desautorització del formigonat fins que no es prenguin les mesures de correcció adequades.

---

**P4 ESTRUCTURES**

**P4D ENCOFRATS I ALLEUGERIDORS**

**P4D5- ENCOFRAT INDUSTRIALITZAT PER A MURS**

0.- ELEMENTS QUE CONTEMPLA EL PLEC

P4D5-9LWA.

1.- DEFINICIÓ I CONDICIONS DE LES PARTIDES D'OBRA EXECUTADES

Muntatge i desmuntatge dels elements metàl·lics, de fusta, de cartró, o altres materials que formen el motlle on s'abocarà el formigó.
L'execució de la unitat d'obra inclou les operacions següents:
- Neteja i preparació del pla de recolzament
- Muntatge i col·locació dels elements de l'encofrat
- Pintat de les superfícies interiors de l'encofrat amb un producte desencofrant
- Tapat dels junts entre peces
- Col·locació dels dispositius de subjecció i travament
- Aplomat i anivellament de l'encofrat
- Disposició d'obertures provisionals a la part inferior de l'encofrat, quan calgui
- Humectació de l'encofrat, si és de fusta
- Desmuntatge i retirada de l'encofrat i de tot el material auxiliar
La partida inclou totes les operacions de muntatge i desmuntatge de l'encofrat.
CONDICIONS GENERALS:
Abans dels seu muntatge s'haurà de disposar d'un projecte del cindri on han de quedar reflectits com a mínim:
- Justificació de la seva seguretat, límit de les deformacions abans i després del formigonat
- Plànols executius del cindri i els seus components
- Plec de prescripcions tècniques del cindri i els seus elements com perfils metàl·lics, tubs, grapes, etc..
S'ha de disposar d'un procediment escrit per al muntatge i desmuntatge del cindri o apuntalament on figurin els requisits



DOCUMENT
PROJECTE (TD99-010): **PROJECT_PE-ANSELM CLAVE**
**PART 3_23022024**

ALTRES DADES
Codi per a validació: **QFDYW-7ZJND-XLBDV**
Data d'emissió: **28 de Febrer de 2024 a les 12:09:54**
**Pàgina 153 de 317**

IDENTIFICADORS

SIGNATURES

ESTAT
**NO REQUEREIX SIGNATURES**

Aquesta és una còpia impresa del document electrònic (Ref.: 29058716 QFDYW-7ZJND-XLBDV AF00DFABCC7BEDF2370CAB3149CCFA6416AD450) generada amb l'aplicació informàtica Firmadoc. El document no requereix signatures. Mitjançant el codi de verificació pot comprovar la validesa de la signatura electrònica dels documents signats en l'adreça web: https://accede.diba.cat/verificador.jsp?codigo_entidad=elpapiol

per a la seva manipulació, ajust, contrafletxa, càrregues, desclavament i desmantellament.
La DF disposarà d'un certificat on es garanteixi que els seus components compleixen amb les especificacions del plec de condicions tècniques.
Els elements que formen l'encofrat i les seves unions han de ser suficientment rígids i resistents per a garantir les toleràncies dimensionals i per a suportar, sense assentaments ni deformacions perjudicials, les accions estàtiques i dinàmiques que comporta el seu formigonament i compactació.
Es prohibeix l'ús d'alumini en motlles que hagin d'estar en contacte amb el formigó, excepte quan es faciliti a la DF certificat emès per una entitat de control, conforme els panells han rebut tractament superficial que eviti la reacció amb els àlcalis del ciment
L'interior de l'encofrat ha d'estar pintat amb desencofrant abans del muntatge, sense que hi hagi regalims. La DF ha d'autoritzar, en cada cas, la col·locació d'aquests productes.
El desencofrant no ha d'impedir la ulterior aplicació de revestiment ni la possible execució de junts de formigonament, especialment quan siguin elements que posteriorment s'hagin d'unir per a treballar solidàriament.
Abans de l'aplicació, es facilitarà a la DF. certificat on es reflecteixin les característiques del desencofrant i dels possibles efectes sobre el formigó
No s'ha d'utilitzar gas-oil, greixos o similars com a desencofrants. S'han d'utilitzar vernissos antiadherents a base de silicones o preparats d'olis solubles en aigua o greixos en dissolució.
Els encofrats hauran de complir les característiques següents:
- Estanquitat dels junts entre panells, evitant fuites d'aigua o beurada
- Resistència a la pressió del formigó fresc i als efectes de la compactació mecànica
- Alineació i verticalitat, especialment al creuament de pilars i sostres
- Manteniment geomètric dels panells, motlles i encofrats, amb absència d'esbombaments fora de toleràncies
- Neteja de les cares interiors evitant residus propis de l'activitat
- Manteniment de característiques que permetin textures i acabats específics del formigó

Ha d'estar muntat de manera que permeti un desencofratge fàcil, que s'ha de fer sense xocs ni sotragades.
Ha de portar marcada l'alçària per a formigonar.
Abans de començar a formigonar, el contractista ha d'obtenir de la DF l'aprovació per escrit de l'encofrat.
El nombre de puntals de suport de l'encofrat i la seva separació depèn de la càrrega total de l'element. Han d'anar degudament travats en tots dos sentits.
S'han d'adoptar les mesures oportunes per a què els encofrats i motlles no impedeixin la lliure retracció del formigó.
Cap element d'obra podrà ser desencofrat sense l'autorització de la DF.
El desencofrat de costers verticals d'elements de petit cantell, podrà fer-se als tres dies de formigonada la peça, si durant aquest interval no s'han produït temperatures baixes o d'altres causes que puguin alterar el procediment normal d'enduriment del formigó. Els costers verticals d'elements de gran cantell o els costers horitzontals no s'han de retirar abans dels set dies, amb les mateixes excepcions anteriors.
La DF podrà reduir els terminis anteriors quan ho consideri oportú.
En obres d'importància i que no es tingui l'experiència de casos similars o quan els perjudicis que es puguin derivar d'una fissuració prematura fossin grans, s'han de fer assaigs d'informació que determinin la resistència real del formigó per a poder fixar el moment de desencofrat.
No s'han de reblir els cocons o defectes que es puguin apreciar al formigó al desencofrar, sense l'autorització de la DF.
Els filferros i ancoratges de l'encofrat que hagin quedat fixats al formigó s'han de tallar al ras del parament.
En encofrats amb possibilitat de moviment durant l'execució (trepants o lliscants) la DF podrà exigir una proba sobre un prototip, prèviament a la seva utilització a l'estructura, per tal de poder avaluar el seu comportament durant l'execució
Si s'utilitzen taulers de fusta, els junts entre aquests han de permetre l'entumiment de les materixes per l'humitat del reg i del formigó, sense que deixin fugir pasta o beurada durant el formigonament, ni reprodueixin esforços o deformacions anormals. Per a evitar-ho es podrà autoritzar un segellant adient
Toleràncies generals de muntatge i deformacions de l'encofrat pel formigonament:
- Moviments locals de l'encofrat: <= 5 mm
- Moviments del conjunt (L=llum): <= L/1000
- Planor: - Formigó vist: ± 5 mm/m, ± 0,5% de la dimensió - Per a revestir: ± 15 mm/m

Toleràncies particulars de muntatge i deformacions de l'encofrat per al formigonament:

| | Replanteig eixos | Dimensions | Aplomat | Horitzontalitat |
|---|---|---|---|---|
| | Parcial | Total | | | |
| Rases i pous | ± 20 mm | ± 50 mm | - 30 mm | ± 10 mm | - |
| | | + 60 mm | | | |
| Murs | ± 20 mm | ± 50 mm | ± 20 mm | ± 20 mm | ± 50 mm |
| Recalçats | ± 20 mm | ± 50 mm | - | ± 20 mm | - |
| Riostres | ± 20 mm | ± 50 mm | ± 20 mm | ± 10 mm | - |
| Basaments | ± 20 mm | ± 50 mm | ± 10 mm | ± 10 mm | - |
| Enceps | ± 20 mm | ± 50 mm | ± 20 mm | ± 10 mm | - |
| Pilars | ± 20 mm | ± 40 mm | ± 10 mm | ± 10 mm | - |
| Bigues | ± 10 mm | ± 30 mm | ± 0,5 % | ± 2 mm | - |
| Llindes | - | - | ± 10 mm | ± 5 mm | - |
| Cèrcols | - | - | ± 10 mm | ± 5 mm | - |
| Sostres | ± 5mm/m | ± 50 mm | - | - | - |
| Lloses | - | ± 50 mm | - 40 mm | ± 2 % | ± 30 mm/m |
| | | | + 60 mm | | |
| Membranes | - | ± 30 | - | - | - |
| Estreps | - | ± 50 mm | ± 10 mm | ± 10 mm | - |

MOTLLES RECUPERABLES:
Els motlles s'han de col·locar ben alineats, de manera que no suposin una disminució de la secció dels nervis de l'estructura.
No han de tenir deformacions, cantells trencats ni fissures.
El desmuntatge dels motlles s'ha de fer tenint cura de no fer malbé els cantells dels nervis formigonats.
Els motlles ja usats i que han de servir per a unitats repetides, s'han de netejar i rectificar.
FORMIGÓ PRETENSAT:
Els encofrats pròxims a les zones d'ancoratge han de tenir la rigidesa necessària per a que els eixos dels tendons es mantinguin normals als ancoratges.
Els encofrats i motlles han de permetre les deformacions de les peces en ells formigonades i han de resistir la distribució de càrregues durant el tesat de les armadures i la transmissió de l'esforç de pretesat al formigó.
El desmuntatge del cindri és realitzarà d'acord amb el programa previst, que haurà d'estar d'acord amb el tesat de les armadures.
FORMIGÓ VIST:
Les superfícies de l'encofrat en contacte amb les cares que han de quedar vistes, han de ser llises, sense rebaves ni irregularitats.
S'han de col·locar angulars metàl·lics a les arestes exteriors de l'encofrat o qualsevol altre procediment eficaç per a que les arestes vives del formigó resultin ben acabades.
La DF podrà autoritzar la utilització de matavius per a aixamfranar les arestes vives.

## 2.- CONDICIONS DEL PROCÉS D'EXECUCIÓ

CONDICIONS GENERALS:
Abans de formigonar s'ha d'humitejar l'encofrat, en el cas que sigui de fusta per evitar que absorbeixi l'aigua continguda al formigó, i s'ha de comprovar la situació relativa de les armadures, el nivell, l'aplomat i la solidesa del conjunt
No s'han de transmetre a l'encofrat vibracions de motors.
La col·locació dels encofrats s'ha de fer de forma que s'eviti malmetre estructures ja construïdes.
El subministrador dels puntals ha de justificar i garantir les seves característiques i les condicions en que s'han d'utilitzar.
Si l'element s'ha de pretensar, abans del tesat s'han de retirar els costers dels encofrats i qualsevol element dels mateixos que no sigui portant de l'estructura.
En el cas que els encofrats hagin variat les seves característiques geomètriques per haver patit desperfectes, deformacions, guerxaments, etc, no s'han de forçar per a que recuperin la seva forma correcta.
Quan entre la realització de l'encofrat i el formigonament passin més de tres mesos, s'ha de fer una revisió total de l'encofrat, abans de formigonar.
El formigonat s'ha de fer durant el període de temps en el que el desencofrant sigui actiu.
Per al control del temps de desencofrat, s'han d'anotar a l'obra les temperatures màximes i mínimes diàries mentre durin els treballs d'encofrat i desencofrat, així com la data en què s'ha formigonat cada element.
El desencofrat de l'element s'ha de fer sense cops ni sotragades.
El desencofrat i desmuntatge del cindri no es realitzarà fins que el formigó assoleixi la resistència necessària per a suportar amb seguretat i sense excessives deformacions els esforços als que estarà sotmès amb posterioritat.
Es posarà especial cura durant el desencofrat en la retirada de qualsevol element que pugui impedir el lliure moviment de les juntes de retracció, assentament o dilatació així com de les articulacions.
No es retirarà cap puntal sense l'autorització prèvia de la DF.
No es desapuntalarà de forma sobtada, i es prendran precaucions que impedeixin l'impacte dels sotaponts i puntals als sostres.
ELEMENTS VERTICALS:
Per a facilitar la neteja del fons de l'encofrat s'han de disposar obertures provisionals a la part inferior de l'encofrat.
S'han de preveure a les parets laterals dels encofrats finestres de control que permetin la compactació del formigó.
Aquestes obertures s'han de disposar amb un espaiament vertical i horitzontal no més gran d'un metre, i es tancaran quan el formigó arribi a la seva alçària.
En èpoques de vents forts s'han d'atirantar amb cables o cordes els encofrats dels elements verticals d'esveltesa més gran de 10.
ELEMENTS HORITZONTALS:
Els encofrats d'elements rectes o plans de més de 6 m de llum lliure, s'han de disposar amb la contrafletxa necessària per



DOCUMENT
PROJECTE (TD99-010): **PROJECT_PE-ANSELM CLAVE**
**PART 3_23022024**

ALTRES DADES
Codi per a validació: **QFDYW-7ZJND-XLBDV**
Data d'emissió: **28 de Febrer de 2024 a les 12:09:54**
**Pàgina 154 de 317**

IDENTIFICADORS

SIGNATURES

ESTAT
**NO REQUEREIX SIGNATURES**

Aquesta és una còpia impresa del document electrònic (Ref.: 2905871 6 QFDYW-7ZJND-XLBDV AF00DFABCC7BEDF2370CAB3149CCFA6416AE B450) generada amb l'aplicació informàtica Firmadoc. El document no requereix signatures. Mitjançant el codi de verificació pot comprovar la validesa de la signatura electrònica dels documents signats en l'adreça web: https://accede.diba.cat/verificador.jsp?codigo_entidad=elpapiol

DOCUMENT
PROJECTE (TD99-010): **PROJECT_PE-ANSELM CLAVE**
**PART 3_23022024**

ALTRES DADES
Codi per a validació: **QFDYW-7ZJND-XLBDV**
Data d'emissió: **28 de Febrer de 2024 a les 12:09:54**
**Pàgina 155 de 317**

SIGNATURES

IDENTIFICADORS

ESTAT
**NO REQUEREIX SIGNATURES**



a que, desencofrat i carregat l'element, aquest conservi una lleugera concavitat a l'intradós. Aquesta contrafletxa sol ser de l'ordre d'una mil·lèsima de la llum.
Els puntals es col·locaran sobre soles de repartiment quan es transmetin càrregues al terreny o a sostres alleugerits. Quan aquest estiguin sobre el terreny cal assegurar que no assentaran.
Els puntals s'han de travar en dues direccions perpendiculars
En èpoques de pluges fortes s'ha de protegir el fons de l'encofrat amb lones impermeabilitzades o plàstics.

3.- UNITAT I CRITERI D'AMIDAMENT

m2 de superfície amidada segons les especificacions de la DT i que es trobi en contacte amb el formigó.
Aquest criteri inclou els apuntalaments previs, els elements auxiliars per a muntatge de l'encofrat i els elements d'acabat de les cantonades per a formigó vist, com ara matavius o altres sistemes, així com la recollida, neteja i condicionament dels elements utilitzats.
La superfície corresponent a forats interiors s'ha de deduir de la superfície total d'acord amb els criteris següents:
- Obertures <= 1 m2: No es dedueixen
- Obertures > 1 m2: Es dedueix el 100%
Als forats que no es dedueixin, l'amidament inclou l'encofrat necessari per a conformar el perímetre dels forats. En cas de deduir-se el 100% del forat, cal amidar també l'encofrat necessari per a conformar el perímetre dels forats.

4.- NORMATIVA DE COMPLIMENT OBLIGATORI

NORMATIVA GENERAL:
Real Decreto 470/2021, de 29 de junio, por el que se aprueba el Código Estructural.
* Orden de 6 de febrero de 1976 por la que se aprueba el Pliego de Prescripciones Técnicas Generales para Obras de Carreteras y Puentes (PG-3).

---

**P7 IMPERMEABILITZACIONS, AÏLLAMENTS I FORMACIÓ DE JUNTS**

**P78 IMPERMEABILITZACIÓ AMB PRODUCTES AMORFS**

**P783- IMPERMEABILITZACIÓ DE PARAMENT AMB PINTURA BITUMINOSA**

0.- ELEMENTS QUE CONTEMPLA EL PLEC

P783-8D35.

Plec de condicions
1.- DEFINICIÓ I CONDICIONS DE LES PARTIDES D'OBRA EXECUTADES

Execució d'una capa de cobertura per a impermeabilització de paraments horitzontals o verticals, mitjançant l'aplicació d'un producte líquid.
S'han considerat els materials següents:
- Impermeabilització d'elements de formigó mitjançant emulsió bituminosa.
L'execució de la unitat d'obra inclou les operacions següents:
- Neteja i preparació de la superfície
- Aplicació de l'emprimació, en el seu cas
- Aplicació successiva, amb els intervals d'assecat, de les capes necessàries del producte
CONDICIONS GENERALS:
La capa d'impermeabilització s'ha d'aplicar als llocs indicats als plànols o ordenats per la DF.
El recobriment aplicat ha de formar una capa uniforme i contínua, que ha de cobrir tota la superfície a impermeabilitzar.
Ha de quedar ben adherit al suport.
No s'ha d'apreciar a simple vista defectes en el recobriment (bombolles, cràters, cocons sense reblir ni fissures).
Ha de tenir la dotació prevista.
El gruix total del recobriment, el nombre de capes i la forma d'aplicació han de ser les definides a la DT o en el seu defecte, les especificades per la DF.

2.- CONDICIONS DEL PROCÉS D'EXECUCIÓ

CONDICIONS GENERALS:
La superfície on s'apliqui l'emulsió no ha de tenir desigualtats ni clots. Ha d'estar seca i neta de partícules, residus oliosos i antiadherents.
S'han d'aturar els treballs en el cas de pluja, neu o si la velocitat del vent és superior a 50 km/h.
S'ha de respectar els intervals de temperatura d'aplicació i els marges d'humitat relativa de l'aire, indicats pel fabricant.
Les aigües superficials que poden afectar els treballs s'han de desviar i conduir a fora de l'àrea a impermeabilitzar.
Les zones que per la seva forma puguin retenir aigua a la seva superfície s'han de corregir abans de l'execució.
El suport a impermeabilitzar ha d'haver assolit la resistència mecànica necessària.
La superfície del suport ha d'estar neta de pols, d'olis i greixos, no ha de tenir material engrunat.
El suport no ha de tenir cap substancia que pugui dificultar l'adherència del producte.
Entre l'aplicació d'una capa i la següent, es respectarà el temps de curat estipulat pel fabricant.
El recobriment acabat s'ha de protegir del pas de les persones, equips o materials.
IMPERMEABILITZACIÓ AMB PRODUCTE ASFÀLTIC:
La temperatura de treball ha de ser >= 5°C.
Ha de ser adherent sobre superfícies humides o seques.
La dotació prevista s'ha d'aplicar en dues capes. La segona capa s'ha de donar quan la primera sigui seca.

3.- UNITAT I CRITERI D'AMIDAMENT

m2 de superfície amidada segons les especificacions de la DT.
Dins d'aquesta unitat s'inclou la preparació de la superfície i els treballs que calguin per a la seva completa finalització.

4.- NORMATIVA DE COMPLIMENT OBLIGATORI

NORMATIVA GENERAL:
Documento Básico de Salubridad DB-HS, parte II del CTE, aprobado por el Real Decreto 314/2006.
IMPERMEABILITZACIÓ AMB PRODUCTE ASFÀLTIC:
* Orden de 6 de febrero de 1976 por la que se aprueba el Pliego de Prescripciones Técnicas Generales para Obras de Carreteras y Puentes (PG-3).

5.- CONDICIONS DE CONTROL D'EXECUCIÓ I DE L'OBRA ACABADA

OPERACIONS DE CONTROL EN IMPERMEABILITZACIÓ AMB PRODUCTE ASFÀLTIC:
- Inspecció visual de la superfície sobre la que s'ha d'estendre el reg.
- Observació de l'aspecte de la superfície acabada.
CRITERIS DE PRESA DE MOSTRES EN IMPERMEABILITZACIÓ AMB PRODUCTE ASFÀLTIC:
Cal intensificar la inspecció en els punts singulars, com ara juncions, cantonades, etc...
INTERPRETACIÓ DE RESULTATS I ACTUACIONS EN CAS D'INCOMPLIMENT:
L'execució del reg s'ha d'ajustar al previst en el Plec de Condicions Tècniques.

---

**P7 IMPERMEABILITZACIONS, AÏLLAMENTS I FORMACIÓ DE JUNTS**

**P79 IMPERMEABILITZACIÓ DE MURS AMB PANELLS I LÀMINES DRENANTS**

**P791- IMPERMEABILITZACIÓ AMB LÀMINA DE POLIETILÈ D'ALTA DENSITAT AMB NÒDULS**

0.- ELEMENTS QUE CONTEMPLA EL PLEC

P791-8A6Z.

Plec de condicions



Aquesta és una còpia impresa del document electrònic (Ref.: 29058716 QFDYW-7ZJND-XLBDV AF00DFABCC7BEDF2370CAB3149CCFA6416AEB450) generada amb l'aplicació informàtica Firmadoc. El document no requereix signatures. Mitjançant el codi de verificació pot comprovar la validesa de la signatura electrònica dels documents signats en l'adreça web: https://accede.diba.cat/verificador.jsp?codigo_entidad=elpapiol

DOCUMENT
PROJECTE (TD99-010): **PROJECT_PE-ANSELM CLAVE**
**PART 3_23022024**

ALTRES DADES
Codi per a validació: **QFDYW-7ZJND-XLBDV**
Data d'emissió: **28 de Febrer de 2024 a les 12:09:54**
**Pàgina 156 de 317**

IDENTIFICADORS

SIGNATURES

ESTAT
**NO REQUEREIX SIGNATURES**

Ajuntament del Papiol

AJTecnics

1.- DEFINICIÓ I CONDICIONS DE LES PARTIDES D'OBRA EXECUTADES

Execució d'impermeabilització amb pintura i capa de drenatge amb làmines de polietilè d'alta densitat, conformades amb relleu amb nóduls, amb o sense un geotèxtil incorporat.
L'execució de la unitat d'obra inclou les operacions següents:
- Neteja i preparació del suport
- Aplicació de la impermeabilització líquida
- Col·locació de la làmina
- Col·locació de les fixacions
- Resolució dels elements singulars (angles, junts, acords, etc.)
CONDICIONS GENERALS:
La impermeabilització executada, ha d'impedir la presència inadequada d'aigua o humitat procedent d'escorrentius o del terreny.
La sol·lució ha de complir amb les condicions exigides segons el tipus de mur i el grau d'impermeabilitat de l'element, especificades en el DB-HS1.
El conjunt ha de ser estanc.
Toleràncies d'execució:
- Cavalcaments: ± 5 mm
- Planor: ± 50 mm/m
IMPERMEABILITZACIÓ:
El conjunt de la capa d'impermeabilització ha de cobrir tota la superfície a impermeabilitzar.
En la trobada del mur amb la façana, la impermeabilització exterior ha de cavalcar sobre el parament vertical per sobre del nivell del sòl exterior.
La impermeabilització ha de quedar reforçada en la trobada entre dos plans, amb una capa de reforç del mateix material, col·locada centrada en l'aresta.
En els punts singulars, cal respectar les condicions de disposició de bandes de reforç i d'acabament, les de continuïtat o discontinuïtat, relatives al sistema d'impermeabilització que s'utilitzi.
Cavalcament de la impermeabilització sobre el parament: >= 15 cm
Amplària de la capa de reforç en l'aresta: >= 15 cm
LÀMINA DE DRENATGE:
Les làmines han de cavalcar entre elles i protegir el sentit del recorregut de l'aigua.
El remat superior de la làmina ha de quedar protegit de l'entrada d'aigua procedent de les precipitacions i escorrentius.
La cara amb nòduls ha de quedar en contacte amb la superfície a impermeabilitzar i l'altra cara ha de quedar en contacte amb l'origen de la humitat.
Cavalcaments de la làmina:
- Verticals: >= 20 cm
- Horitzontals: >= 10 cm
GEOTÈXTIL:
El geotèxtil ha de complir amb la funció de capa filtrant, ha de quedar situat entre el terreny i la capa drenant per tal de permetre el pas de l'aigua i d'impedir el pas de les partícules de terreny.
COL·LOCACIÓ AMB FIXACIONS MECÀNIQUES:
Les fixacions han de ser estanques i han de quedar distribuïdes uniformement.
En el cas d'impermeabilització de paraments, la làmina ha de quedar fixada per la part superior i en tota la superfície.
Nombre de fixacions: 2/m2
Separació entre fixacions: <= 50 cm

2.- CONDICIONS DEL PROCÉS D'EXECUCIÓ

No s'ha de treballar amb pluja, grau d'humitat elevada (boira, rosada, etc.) o amb vent fort. En aquest últim cas s'hauran de llastar les membranes ja col·locades per tal d'evitar que el vent les desplaci.
La superfície del suport no ha de tenir pedres, bonys o deformacions que puguin malmetre les membranes.
Abans de col·locar la làmina s'ha de comprovar que la impermeabilització esta seca i cobreix de forma uniforme i continua, tota la superfície a impermeabilitzar.
Un cop estesa la làmina, per treballar s'han de pendre les precaucions necessàries per no deteriorar-la.
Abans de desenrrotllar la làmina cal comprovar que no tingui defectes que puguin perjudicar el seu funcionament correcte (forats, estries, rugositats, etc.).
L'ordre d'execució de les feines ha de ser l'indicat en el primer apartat, on s'enumeren les operacions incloses a la unitat d'obra.
Cadascuna de les operacions que configuren la unitat d'obra ha de complir el seu plec de condicions.
Després d'executar cadascuna de les operacions que configuren la unitat d'obra, i abans de fer una operació que oculti el resultat d'aquesta, s'ha de permetre que la DF verifiqui que es compleix el plec de condicions de l'operació.

3.- UNITAT I CRITERI D'AMIDAMENT

m2 de superfície amidada segons les especificacions de la DT.

4.- NORMATIVA DE COMPLIMENT OBLIGATORI

Real Decreto 314/2006, de 17 de marzo, por el que se aprueba el Código Técnico de la Edificación.
Documento Básico de Salubridad DB-HS, parte II del CTE, aprobado por el Real Decreto 314/2006.

---

**P9 FERMS I PAVIMENTS**

**P93 BASES, SOLERES I RECRESCUDES**

**P931- BASE DE FORMIGÓ (CE, EHE)**

0.- ELEMENTS QUE CONTEMPLA EL PLEC

P931-3G6M.

Plec de condicions
1.- DEFINICIÓ I CONDICIONS DE LES PARTIDES D'OBRA EXECUTADES

Formació de subbase o base de formigó per a suport de paviment.
Es considera estesa i vibració manual la col·locació del formigó amb regle vibratori, i estesa i vibració mecànica la col·locació del formigó amb estenedora.
En actuacions de reparació, s'han considerat els graus de dificultat següents:
- Grau de dificultat associat a la mobilitat en l'actuació: - Sense dificultat de mobilitat: actuacions en què hi ha una interferència pròpia de l'entorn on es desenvolupen. - Amb dificultat de mobilitat: actuacions en entorns amb dificultat de mobilitat i/o amb el material aplegat lluny de la zona de treball: - Actuacions amb dificultat d'accessibilitat, per la poca mobilitat de la maquinària, per l'elevada presència de guals particulars i passos de vianants, per la impossibilitat d'ubicar una plataforma de treball lateral, per la impossibilitat d'ocupació de la calçada per fer l'aplec de materials que impliqui fer l'actuació per fases per tal de mantenir el pas de vianants i/o per estar en una zona amb tràfic rodat important - Actuacions en les què els materials estan aplegats lluny de la zona de treball per manca d'espai en la proximitat d'on s'executen les tasques.
- Grau de dificultat associat a l'àmbit de l'actuació en funció de l'amplària de la vorera, calçada o plataforma única
- Grau de dificultat associat a la presència d'elements externs a l'actuació: - Sense afectació per serveis o elements de mobiliari urbà: actuacions sense serveis (canalitzacions d'aigua, semàfors, enllumenat, etc.) ni elements urbans de grans dimensions (marquesines, mòduls d'aparcament de bicicletes, etc.) que interfereixin (o que puguin interferir) en les tasques
- Amb afectació per serveis o elements de mobiliari urbà: actuacions amb serveis (canalitzacions d'aigua, semàfors, enllumenat, etc.) o elements urbans de grans dimensions (marquesines, mòduls d'aparcament de bicicletes, etc) que interfereixen en les tasques.
- Grau de dificultat associat a l'abast de l'actuació
L'execució de la unitat d'obra inclou les operacions següents:
- Preparació i comprovació de la superfície d'assentament
- Muntatge d'encofrats
- Col·locació del formigó
- Execució de junts de dilatació i formigonament
- Protecció del formigó fresc i curat
- Desmuntatge dels encofrats
CONDICIONS GENERALS:
La superfície acabada ha d'estar reglejada.
No ha de tenir esquerdes ni discontinuïtats.
Ha de formar una superfície plana amb una textura uniforme i s'ha d'ajustar a les alineacions i a les rasants previstes.
Ha de tenir junts de dilatació fets a distàncies no superiors a 25 m; han de ser de 2 cm d'amplària i han d'estar plens d'un material flexible.
Els junts de formigonat han de ser de tot el gruix i s'ha de procurar de fer-los coincidir amb els junts de retracció.
La resistència característica del formigó es comprovarà d'acord amb l'article 57 del CODI ESTRUCTURAL.



Aquesta és una còpia impresa del document electrònic (Ref:: 29058716 QFDYW-7ZJND-XLBDV AF00DFABCC7BEDF2370CAB3149CCFA6416AB450) generada amb l'aplicació informàtica Firmadoc. El document no requereix signatures. Mitjançant el codi de verificació pot comprovar la validesa de la signatura electrònica dels documents signats en l'adreça web: https://accede.diba.cat/verificador.jsp?codigo_entidad=elpapiol

DOCUMENT
PROJECTE (TD99-010): **PROJECT_PE-ANSELM CLAVE**
**PART 3_23022024**

ALTRES DADES
Codi per a validació: **QFDYW-7ZJND-XLBDV**
Data d'emissió: **28 de Febrer de 2024 a les 12:09:54**
**Pàgina 157 de 317**

IDENTIFICADORS

SIGNATURES

ESTAT
**NO REQUEREIX SIGNATURES**



Toleràncies d'execució:
- Gruix: - 15 mm
- Nivell: ± 10 mm

2.- CONDICIONS DEL PROCÉS D'EXECUCIÓ

El formigonament s'ha de fer a una temperatura ambient entre 5°C i 40°C.
S'han d'aturar els treballs quan la pluja pugui llevar la capa superficial del formigó fresc.
S'ha de vibrar fins aconseguir una massa compacta i sense que es produeixin segregacions.
Durant l'adormiment i fins que s'aconsegueixi el 70% de la resistència prevista, s'ha de mantenir humida la superfície del formigó amb els mitjans necessaris segons el tipus de ciment utilitzat i les condicions climatològiques del lloc.
Aquest procés ha de durar com a mínim:
- 15 dies en temps calorós i sec
- 7 dies en temps humit
La capa no s'ha de trepitjar durant les 24 h següents a la seva formació.

3.- UNITAT I CRITERI D'AMIDAMENT

m3 de volum amidat segons les especificacions de la DT.

4.- NORMATIVA DE COMPLIMENT OBLIGATORI

Real Decreto 470/2021, de 29 de junio, por el que se aprueba el Código Estructural.

---

**P9 FERMS I PAVIMENTS**

**P96 VORALS I VORADES**

**P966- VORADA DE PLANXA D'ACER (CE, EHE)**

0.- ELEMENTS QUE CONTEMPLA EL PLEC

P966-H97W,P966-H99W.

Plec de condicions
1.- DEFINICIÓ I CONDICIONS DE LES PARTIDES D'OBRA EXECUTADES

Formació de vorada amb materials diferents.
S'han considerat les unitats d'obra següents:
- Vorades de planxa d'acer galvanitzat
- Vorades de planxa d'acer amb acabat "CORTEN"
L'execució de la unitat d'obra inclou les operacions següents:
Vorada de planxa d'acer:
- Replanteig
- Col·locació prèvia, aplomat i anivellat
- Fixació definitiva i neteja
VORADA DE PLANXA D'ACER:
La vorada col·locada ha de tenir un aspecte uniforme, net i sense defectes.
Ha de quedar aplomada.
S'ha d'ajustar a les alineacions previstes, i a de sobresortir de la rígola l'alçària indicada a la DT
La part superior de la vorada ha de quedar al mateix pla que el paviment de la vorera, en cap cas ha de sobresortir.
Ha de quedar subjecte a la base amb les potes d'ancoratge.
La unió de la vorada amb el paviment de la vorera ha d'estar segellada en tot el seu perímetre.

2.- CONDICIONS DEL PROCÉS D'EXECUCIÓ

CONDICIONS GENERALS:
S'ha de treballar a una temperatura ambient que oscil·li entre els 5°C i els 40°C i sense pluges.
VORADA DE PLANXA D'ACER:
Abans de començar els treballs es farà un replanteig previ que ha de ser aprovat per la DF
El procés de col·locació no ha d'afectar a la qualitat dels materials.
Es posarà especial cura de no ratllar el recobriment d'acabat de la planxa d'acer.
S'ha de comprovar que les característiques del producte corresponen amb les especificades al projecte.

3.- UNITAT I CRITERI D'AMIDAMENT

m de llargària amidada segons les especificacions de la DT.

4.- NORMATIVA DE COMPLIMENT OBLIGATORI

No hi ha normativa de compliment obligatori.

5.- CONDICIONS DE CONTROL D'EXECUCIÓ I DE L'OBRA ACABADA

CONTROL D'EXECUCIÓ. OPERACIONS DE CONTROL:
Els punts de control més destacables són els següents:
- Control d'execució i acabats de la base de formigó sobre la que es col·loquen les peces de vorada o de rigola.
- Control de l'aspecte de les peces abans de la seva col·locació.
- Inspecció visual del procediment d'execució, d'acord a les condicions del plec i al procediment adoptat
CONTROL DE L'OBRA ACABADA. OPERACIONS DE CONTROL:
Els punts de control més destacables són els següents:
Inspecció visual de la unitat acabada.
- Comprovació topogràfica de les alineacions i condicions generals d'acabat.
CRITERIS DE PRESA DE MOSTRES:
Els controls s'han de realitzar segons les instruccions de la DF.
INTERPRETACIÓ DE RESULTATS I ACTUACIONS EN CAS D'INCOMPLIMENT:
Correcció per part del contractista de les irregularitats observades.

---

**P9 FERMS I PAVIMENTS**

**P96 VORALS I VORADES**

**P967- VORADA RECTA DE PECES DE FORMIGÓ**

0.- ELEMENTS QUE CONTEMPLA EL PLEC

P967-ET2Z.

Plec de condicions
1.- DEFINICIÓ I CONDICIONS DE LES PARTIDES D'OBRA EXECUTADES

Formació de vorada amb materials diferents.
S'han considerat les unitats d'obra següents:
- Vorada de peces pedra o de formigó col·locades sobre base de formigó
En actuacions de reparació, s'han considerat els graus de dificultat següents:
- Grau de dificultat associat a la mobilitat en l'actuació: - Sense dificultat de mobilitat: actuacions en què hi ha una interferència pròpia de l'entorn on es desenvolupen. - Amb dificultat de mobilitat: actuacions en entorns amb dificultat de mobilitat i/o amb el material aplegat lluny de la zona de treball: - Actuacions amb dificultat d'accessibilitat, per la poca mobilitat de la maquinària, per l'elevada presència de guals particulars i passos de vianants, per la impossibilitat d'ubicar



Aquesta és una còpia impresa del document electrònic (Ref.: 2905871 6 QFDYW-7ZJND-XLBDV AF00DFABCC7BEDF2370CAB3149CCFA6416AB450) generada amb l'aplicació informàtica Firmadoc. El document no requereix signatures. Mitjançant el codi de verificació pot comprovar la validesa de la signatura electrònica dels documents signats en l'adreça web: https://accede.diba.cat/verificador.jsp?codigo_entidad=elpapiol

una plataforma de treball lateral, per la impossibilitat d'ocupació de la calçada per fer l'aplec de materials que impliqui fer l'actuació per fases per tal de mantenir el pas de vianants i/o per estar en una zona amb tràfic rodat important - Actuacions en les què els materials estan aplegats lluny de la zona de treball per manca d'espai en la proximitat d'on s'executen les tasques.
- Grau de dificultat associat a l'àmbit de l'actuació en funció de l'amplària de la vorera, calçada o plataforma única
- Grau de dificultat associat a la presència d'elements externs a l'actuació: - Sense afectació per serveis o elements de mobiliari urbà: actuacions sense serveis (canalitzacions d'aigua, semàfors, enllumenat, etc.) ni elements urbans de grans dimensions (marquesines, mòduls d'aparcament de bicicletes, etc.) que interfereixin (o que puguin interferir) en les tasques
- Amb afectació per serveis o elements de mobiliari urbà: actuacions amb serveis (canalitzacions d'aigua, semàfors, enllumenat, etc.) o elements urbans de grans dimensions (marquesines, mòduls d'aparcament de bicicletes, etc) que interfereixen en les tasques.
- Grau de dificultat associat a l'abast de l'actuació
L'execució de la unitat d'obra inclou les operacions següents:
- Preparació i comprovació de la superfície d'assentament
- Col·locació del formigó de la base
- Col·locació de les peces de la vorada rejuntades amb morter
VORADA DE PEDRA O FORMIGÓ:
L'element col·locat ha de tenir un aspecte uniforme, net, sense escantonaments ni d'altres defectes.
S'ha d'ajustar a les alineacions previstes i ha de sobresortir de 10 a 15 cm per damunt de la rigola.
Els junts entre les peces han de ser <= 1 cm i han de quedar rejuntats amb morter.
En el cas de la col·locació sobre base de formigó, ha de quedar assentada 5 cm sobre el llit de formigó.
Dimensions de la base de formigó (al seu cas):
- Amplària de la base de formigó: Gruix de la vorada + 5 cm
- Gruix de la base de formigó: 4 cm
Pendent transversal: >= 2%
Toleràncies d'execució:
- Replanteig: ± 10 mm (no acumulatius)
- Nivell: ± 10 mm
- Planor: ± 4 mm/2 m (no acumulatius)

2.- CONDICIONS DEL PROCÉS D'EXECUCIÓ

CONDICIONS GENERALS:
S'ha de treballar a una temperatura ambient que oscil·li entre els 5°C i els 40°C i sense pluges.
Hi ha d'haver punts fixos de referència exteriors a la zona de treball, als quals s'hi han de referir totes les lectures topogràfiques.
No s'ha de treballar amb pluja, neu o vent superior als 60 km/h.
L'abocada del formigó s'ha de fer sense que es produeixin disgregacions i s'ha de vibrar fins aconseguir una massa compacta.
Per a realitzar junts de formigonat no previstos en el projecte, cal l'autorització i les indicacions explícites de la DF.
Les peces s'han de col·locar abans que el formigó comenci el seu adormiment.
Durant l'adormiment i fins aconseguir el 70% de la resistència prevista s'ha de mantenir humida la superfície del formigó.
Aquest procés ha de ser, com a mínim, de 3 dies.

3.- UNITAT I CRITERI D'AMIDAMENT

m de llargària amidada segons les especificacions de la DT.

4.- NORMATIVA DE COMPLIMENT OBLIGATORI

No hi ha normativa de compliment obligatori.

5.- CONDICIONS DE CONTROL D'EXECUCIÓ I DE L'OBRA ACABADA

CONTROL D'EXECUCIÓ. OPERACIONS DE CONTROL:
Els punts de control més destacables són els següents:
- Control d'execució i acabats de la base de formigó sobre la que es col·loquen les peces de vorada o de rigola.
- Control de l'aspecte de les peces abans de la seva col·locació.
- Inspecció visual del procediment d'execució, d'acord a les condicions del plec i al procediment adoptat
CONTROL DE L'OBRA ACABADA. OPERACIONS DE CONTROL:
Els punts de control més destacables són els següents:
Inspecció visual de la unitat acabada.
- Comprovació topogràfica de les alineacions i condicions generals d'acabat.
CRITERIS DE PRESA DE MOSTRES:
Els controls s'han de realitzar segons les instruccions de la DF.
INTERPRETACIÓ DE RESULTATS I ACTUACIONS EN CAS D'INCOMPLIMENT:
Correcció per part del contractista de les irregularitats observades.

---

**P9 FERMS I PAVIMENTS**

**P97 RIGOLES**

**P977 PAVIMENT DE PECES DE FORMIGÓ, DE FORMA REGULAR, COL·LOCAT AMB MORTER**

0.- ELEMENTS QUE CONTEMPLA EL PLEC

P977-HD3Z.

Plec de condicions
1.- DEFINICIÓ I CONDICIONS DE LES PARTIDES D'OBRA EXECUTADES

Formació de paviment de llambordins o lloses.
S'han considerat els materials i les formes de col·locació següents:
- Paviment de llambordins o lloses col·locats amb morter i junts reblerts amb beurada de ciment
- Paviment de lloses col·locats amb morter i junts reblerts amb sorra fina
En actuacions de reparació, s'han considerat els graus de dificultat següents:
- Grau de dificultat associat a la mobilitat en l'actuació: - Sense dificultat de mobilitat: actuacions en què hi ha una interferència pròpia de l'entorn on es desenvolupen. - Amb dificultat de mobilitat: actuacions en entorns amb dificultat de mobilitat i/o amb el material aplegat lluny de la zona de treball: - Actuacions amb dificultat d'accessibilitat, per la poca mobilitat de la maquinària, per l'elevada presència de guals particulars i passos de vianants, per la impossibilitat d'ubicar una plataforma de treball lateral, per la impossibilitat d'ocupació de la calçada per fer l'aplec de materials que impliqui fer l'actuació per fases per tal de mantenir el pas de vianants i/o per estar en una zona amb tràfic rodat important - Actuacions en les què els materials estan aplegats lluny de la zona de treball per manca d'espai en la proximitat d'on s'executen les tasques.
- Grau de dificultat associat a l'àmbit de l'actuació en funció de l'amplària de la vorera, calçada o plataforma única
- Grau de dificultat associat a la presència d'elements externs a l'actuació: - Sense afectació per serveis o elements de mobiliari urbà: actuacions sense serveis (canalitzacions d'aigua, semàfors, enllumenat, etc.) ni elements urbans de grans dimensions (marquesines, mòduls d'aparcament de bicicletes, etc.) que interfereixin (o que puguin interferir) en les tasques
- Amb afectació per serveis o elements de mobiliari urbà: actuacions amb serveis (canalitzacions d'aigua, semàfors, enllumenat, etc.) o elements urbans de grans dimensions (marquesines, mòduls d'aparcament de bicicletes, etc) que interfereixen en les tasques.
- Grau de dificultat associat a l'abast de l'actuació
L'execució de la unitat d'obra inclou les operacions següents:
En la col·locació de llambordins amb morter i junts reblerts amb beurada de ciment:
- Preparació i comprovació de la superfície d'assentament
- Col·locació de la base de morter sec
- Humectació i col·locació dels llambordins
- Compactació de la superfície
- Humectació de la superfície
- Rebliment dels junts amb beurada de ciment
En la col·locació amb morter i junts reblerts amb sorra fina:
- Comprovació del nivell de la base de formigó
- Pintat inferior de les peces amb aigua ciment
- Col·locació de les peces amb morter de consistència tova
- Rebliment de junts amb sorra, escombrant l'excés.
CONDICIONS GENERALS:
El paviment ha de formar una superfície plana,sense resalts entre peces, uniforme i s'ha d'ajustar a les alineacions i a les rasants previstes.



DOCUMENT
PROJECTE (TD99-010): **PROJECT_PE-ANSELM CLAVE**
**PART 3_23022024**

IDENTIFICADORS

ESTAT
**NO REQUEREIX SIGNATURES**

SIGNATURES

ALTRES DADES
Codi per a validació: **QFDYW-7ZJND-XLBDV**
Data d'emissió: **28 de Febrer de 2024 a les 12:09:54**
**Pàgina 158 de 317**

Aquesta és una còpia impresa del document electrònic (Ref.: 29058716 QFDYW-7ZJND-XLBDV AF00DFABCC78EDF2370CAB3149CCFA6416AB450) generada amb l'aplicació informàtica Firmadoc. El document no requereix signatures. Mitjançant el codi de verificació pot comprovar la validesa de la signatura electrònica dels documents signats en l'adreça web: https://accede.diba.cat/verificador.jsp?codigo_entidad=elpapiol

Les peces han de quedar ben assentades, amb la cara més polida o més ample a dalt.
Les peces han d'estar disposades formant alineacions rectes, segons l'especejament definit en la DT.
Excepte en les zones classificades com d'ús restringit pel CTE no s'admetran les discontinuïtats següents en el propi paviment ni en els encontres d'aquest amb altres elements:
- Imperfeccions o irregularitats que suposin una diferència de nivell de més de 6 mm
- Els desnivells que no superin els 50 mm s'han de resoldre amb una pendent que no excedeixi del 25%
- En les zones interiors de circulació de persones, no presentarà perforacions o forats pels que es pugui introduir una esfera de 15 mm de diàmetre

PAVIMENT COL·LOCAT SOBRE MORTER O LLIT DE SORRA
Les peces han de quedar ben adherides al suport.
Els junts han de quedar plens de material de reblert.
Pendent transversal (paviments exteriors): >= 2%, <= 8%
Quan el paviment es col·loqui amb morter s'hauràn de respectar els junts pròpis del suport.
En el paviment de lloses no hi ha d'haver peces trencades, escantonades, tacades ni amb d'altres defectes superficials.

PAVIMENT DE LLAMBORDINS:
Han de quedar col·locats a trencajunt, seguint les especificacions de la DT.
Junts entre peces: <= 8 mm
Toleràncies d'execució:
- Nivell: ± 12 mm
- Replanteig: ± 10 mm
- Planor: ± 5 mm/3 m

2.- CONDICIONS DEL PROCÉS D'EXECUCIÓ

PAVIMENT COL·LOCAT SOBRE MORTER O LLIT DE SORRA
La superfície del suport ha de ser neta i humida.
El paviment no s'ha de trepitjar durant les 24 h següents a la seva col·locació o el que indiqui la DT.

COL·LOCACIÓ AMB MORTER I JUNTS REBLERTS AMB BEURADA:
S'han de suspendre els treballs quan la temperatura sigui < 5°C.
Els llambordins s'han de col·locar sobre una base de morter sec.
Les peces per col·locar han de tenir la humitat necessària per tal que no absorbeixin l'aigua del morter.
Un cop col·locades les peces s'han de regar per aconseguir l'adormiment del morter de base.
Després s'han de reblir els junts amb la beurada.

JUNTS REBLERTS AMB MORTER O BEURADA:
En exteriors, la superfície ha de mantenir-se humida durant les 72 h següents.

COL·LOCACIÓ AMB MORTER I REBLERT DE JUNTS AMB SORRA FINA:
- Les peces es pintaran per la seva cara inferior amb barreja d'aigua i ciment per tal de millorar l'adherència.
- El morter tindrà consistència tova i la llosa ha de quedar recolzada sobre morter en tota la superfície.
- El rebliment de junts amb sorra es realitzarà per successives escombrades.
- S'evitarà el pas del personal durant els següents dies i durant les 3 setmanes posteriors als vehicles auxiliars de l'obra.

3.- UNITAT I CRITERI D'AMIDAMENT

m2 de superfície executada d'acord amb les especificacions de la DT, amb deducció de la superfície corresponent a obertures interiors, d'acord amb els criteris següents:
Paviments exteriors:
- Obertures <= 1,5 m2: No es dedueixen
- Obertures > 1,5 m2: Es dedueix el 100%

Paviments interiors:
- Obertures <= 1 m2: No es dedueixen
- Obertures > 1 m2: Es dedueix el 100%

Aquests criteris inclouen l'acabament específic dels acords a les vores, sense que comporti l'ús de materials diferents d'aquells que normalment conformen la unitat.

4.- NORMATIVA DE COMPLIMENT OBLIGATORI

PAVIMENT COL·LOCAT SOBRE MORTER O LLIT DE SORRA
No hi ha normativa de compliment obligatori.

---

**P9 FERMS I PAVIMENTS**

**P97 RIGOLES**

**P977 PAVIMENT DE PECES DE FORMIGÓ, DE FORMA REGULAR, COL·LOCAT AMB MORTER**

**P977- RIGOLA DE PECES DE MORTER DE CIMENT**

0.- ELEMENTS QUE CONTEMPLA EL PLEC

P977-HD3Z.

Plec de condicions
1.- DEFINICIÓ I CONDICIONS DE LES PARTIDES D'OBRA EXECUTADES

Execució de les operacions necessaries per a la formació de rigoles.
S'han considerat les unitats d'obra següents:
- Formació de rigola o encintat amb peces de pedra natural, morter o formigó, col·locades amb morter.

En actuacions de reparació, s'han considerat els graus de dificultat següents:
- Grau de dificultat associat a la mobilitat en l'actuació: - Sense dificultat de mobilitat: actuacions en què hi ha una interferència pròpia de l'entorn on es desenvolupen. - Amb dificultat de mobilitat: actuacions en entorns amb dificultat de mobilitat i/o amb el material aplegat lluny de la zona de treball: - Actuacions amb dificultat d'accessibilitat, per la poca mobilitat de la maquinària, per l'elevada presència de guals particulars i passos de vianants, per la impossibilitat d'ubicar una plataforma de treball lateral, per la impossibilitat d'ocupació de la calçada per fer l'aplec de materials que impliqui fer l'actuació per fases per tal de mantenir el pas de vianants i/o per estar en una zona amb tràfic rodat important - Actuacions en les què els materials estan aplegats lluny de la zona de treball per manca d'espai en la proximitat d'on s'executen les tasques.
- Grau de dificultat associat a l'àmbit de l'actuació en funció de l'amplària de la vorera, calçada o plataforma única
- Grau de dificultat associat a la presència d'elements externs a l'actuació: - Sense afectació per serveis o elements de mobiliari urbà: actuacions sense serveis (canalitzacions d'aigua, semàfors, enllumenat, etc.) ni elements urbans de grans dimensions (marquesines, mòduls d'aparcament de bicicletes, etc.) que interfereixin (o que puguin interferir) en les tasques
- Amb afectació per serveis o elements de mobiliari urbà: actuacions amb serveis (canalitzacions d'aigua, semàfors, enllumenat, etc.) o elements urbans de grans dimensions (marquesines, mòduls d'aparcament de bicicletes, etc) que interfereixen en les tasques.
- Grau de dificultat associat a l'abast de l'actuació

L'execució de la unitat d'obra inclou les operacions següents:
Rigola amb peces col·locades amb morter:
- Preparació i comprovació de la superfície d'assentament
- Col·locació de la capa de morter
- Col·locació de les peces
- Col·locació de la beurada
- Neteja de la superfície acabada

RIGOLA:
S'ha d'ajustar a les alineacions previstes.
Ha de tenir un aspecte uniforme i sense defectes.
Quan la rigola és sense forma de cuneta, la cara superior ha de tenir un pendent transversal del 2% al 4% per al desguàs del ferm, excepte quan siguin rigoles sense desnivell.
Toleràncies d'execució:
- Replanteig: ± 10 mm (no acumulatius)
- Nivell: ± 10 mm
- Planor: ± 4 mm/2 m

RIGOLA AMB PECES:
Les peces no han d'estar trencades, escantonades o tacades.
Les peces han de formar una superfície plana i uniforme, han d'estar ben assentades, col·locades a fil i a tocar i en alineacions rectes.
Els junts entre les peces han de quedar rejuntats amb beurada de ciment.

2.- CONDICIONS DEL PROCÉS D'EXECUCIÓ

CONDICIONS GENERALS:
El suport ha de tenir el grau de compactació adequat i les rasants previstes.



DOCUMENT
PROJECTE (TD99-010): **PROJECT_PE-ANSELM CLAVE**
**PART 3_23022024**

IDENTIFICADORS

ESTAT
**NO REQUEREIX SIGNATURES**

SIGNATURES

ALTRES DADES
Codi per a validació: **QFDYW-7ZJND-XLBDV**
Data d'emissió: **28 de Febrer de 2024 a les 12:09:54**
**Pàgina 159 de 317**

Aquesta és una còpia impresa del document electrònic (Ref.: 29058716 QFDYW-7ZJND-XLBDV AF00DFABCC7BEDF2370CAB3149CCFA6416AB450) generada amb l'aplicació informàtica Firmadoc. El document no requereix signatures. Mitjançant el codi de verificació pot comprovar la validesa de la signatura electrònica dels documents signats en l'adreça web: https://accede.diba.cat/verificador.jsp?codigo_entidad=elpapiol

Grau de compactació (assaig PM)
- Base de formigó o rigola amb peces: >= 95%
- Rigola de formigó: >= 90%
RIGOLA AMB PECES:
S'ha de treballar a una temperatura ambient que oscil·li entre els 5°C i els 40°C i sense pluges.
S'ha de col·locar a truc de maceta sobre una capa de morter de 3 cm de gruix.
No es pot trepitjar la rigola després d'haver-se abeurat fins al cap de 24 h a l'estiu, 48 h a l'hivern.

3.- UNITAT I CRITERI D'AMIDAMENT

RIGOLA:
m de llargària amidada segons les especificacions de la DT.

4.- NORMATIVA DE COMPLIMENT OBLIGATORI

RIGOLA AMB PECES:
No hi ha normativa de compliment obligatori.

5.- CONDICIONS DE CONTROL D'EXECUCIÓ I DE L'OBRA ACABADA

CONTROL D'EXECUCIÓ. OPERACIONS DE CONTROL:
Els punts de control més destacables són els següents:
- Control d'execució i acabats de la base de formigó sobre la que es col·loquen les peces de vorada o de rigola.
- Control de l'aspecte de les peces abans de la seva col·locació.
- Inspecció visual del procediment d'execució, d'acord a les condicions del plec i al procediment adoptat
CONTROL DE L'OBRA ACABADA. OPERACIONS DE CONTROL:
Els punts de control més destacables són els següents:
Es comprovarà que s'han adoptat les mesures necessàries per assegurar la compatibilitat entre els diferents productes, elements i sistemes constructius.
Inspecció visual de la unitat acabada.
- Comprovació topogràfica de les alineacions i condicions generals d'acabat.
CRITERIS DE PRESA DE MOSTRES:
Els controls s'han de realitzar segons les instruccions de la DF.
INTERPRETACIÓ DE RESULTATS I ACTUACIONS EN CAS D'INCOMPLIMENT:
Correcció per part del contractista de les irregularitats observades.

---

**P9 FERMS I PAVIMENTS**

**P9B PAVIMENTS DE PEDRA NATURAL**

**P9B7 PAVIMENT DE PECES DE FORMIGÓ, DE FORMA REGULAR, COL·LOCAT AMB MORTER**

0.- ELEMENTS QUE CONTEMPLA EL PLEC

P9B7-35YG,P9B7-35W2,P9B7-35W3.

Plec de condicions
1.- DEFINICIÓ I CONDICIONS DE LES PARTIDES D'OBRA EXECUTADES

Formació de paviment de llambordins o lloses.
S'han considerat els materials i les formes de col·locació següents:
- Paviment de llambordins o lloses col·locats amb morter i junts reblerts amb beurada de ciment
- Paviment de lloses col·locats amb morter i junts reblerts amb sorra fina
En actuacions de reparació, s'han considerat els graus de dificultat següents:
- Grau de dificultat associat a la mobilitat en l'actuació: - Sense dificultat de mobilitat: actuacions en què hi ha una interferència pròpia de l'entorn on es desenvolupen. - Amb dificultat de mobilitat: actuacions en entorns amb dificultat de mobilitat i/o amb el material aplegat lluny de la zona de treball: - Actuacions amb dificultat d'accessibilitat, per la poca mobilitat de la maquinària, per l'elevada presència de guals particulars i passos de vianants, per la impossibilitat d'ubicar una plataforma de treball lateral, per la impossibilitat d'ocupació de la calçada per fer l'aplec de materials que impliqui fer l'actuació per fases per tal de mantenir el pas de vianants i/o per estar en una zona amb tràfic rodat important -
Actuacions en les què els materials estan aplegats lluny de la zona de treball per manca d'espai en la proximitat d'on s'executen les tasques.
- Grau de dificultat associat a l'àmbit de l'actuació en funció de l'amplària de la vorera, calçada o plataforma única
- Grau de dificultat associat a la presència d'elements externs a l'actuació: - Sense afectació per serveis o elements de mobiliari urbà: actuacions sense serveis (canalitzacions d'aigua, semàfors, enllumenat, etc.) ni elements urbans de grans dimensions (marquesines, mòduls d'aparcament de bicicletes, etc.) que interfereixin (o que puguin interferir) en les tasques
- Amb afectació per serveis o elements de mobiliari urbà: actuacions amb serveis (canalitzacions d'aigua, semàfors, enllumenat, etc.) o elements urbans de grans dimensions (marquesines, mòduls d'aparcament de bicicletes, etc) que interfereixen en les tasques.
- Grau de dificultat associat a l'abast de l'actuació
L'execució de la unitat d'obra inclou les operacions següents:
En la col·locació de llambordins amb morter i junts reblerts amb beurada de ciment:
- Preparació i comprovació de la superfície d'assentament
- Col·locació de la base de morter sec
- Humectació i col·locació dels llambordins
- Compactació de la superfície
- Humectació de la superfície
- Rebliment dels junts amb beurada de ciment
En la col·locació amb morter i junts reblerts amb sorra fina:
- Comprovació del nivell de la base de formigó
- Pintat inferior de les peces amb aigua ciment
- Col·locació de les peces amb morter de consistència tova
- Rebliment de junts amb sorra, escombrant l'excés.
CONDICIONS GENERALS:
El paviment ha de formar una superfície plana,sense resalts entre peces, uniforme i s'ha d'ajustar a les alineacions i a les rasants previstes.
Les peces han de quedar ben assentades, amb la cara més polida o més ample a dalt.
Les peces han d'estar disposades formant alineacions rectes, segons l'especejament definit en la DT.
Excepte en les zones classificades com d'ús restringit pel CTE no s'admetran les discontinuïtats següents en el propi paviment ni en els encontres d'aquest amb altres elements:
- Imperfeccions o irregularitats que suposin una diferència de nivell de més de 6 mm
- Els desnivells que no superin els 50 mm s'han de resoldre amb una pendent que no excedeixi del 25%
- En les zones interiors de circulació de persones, no presentarà perforacions o forats pels que es pugui introduir una esfera de 15 mm de diàmetre
PAVIMENT COL·LOCAT SOBRE MORTER O LLIT DE SORRA
Les peces han de quedar ben adherides al suport.
Els junts han de quedar plens de material de reblert.
Pendent transversal (paviments exteriors): >= 2%, <= 8%
Quan el paviment es col·loqui amb morter s'hauràn de respectar els junts pròpis del suport.
En el paviment de lloses no hi ha d'haver peces trencades, escantonades, tacades ni amb d'altres defectes superficials.
PAVIMENT DE LLAMBORDINS:
Han de quedar col·locats a trencajunt, seguint les especificacions de la DT.
Junts entre peces: <= 8 mm
Toleràncies d'execució:
- Nivell: ± 12 mm
- Replanteig: ± 10 mm
- Planor: ± 5 mm/3 m

2.- CONDICIONS DEL PROCÉS D'EXECUCIÓ

PAVIMENT COL·LOCAT SOBRE MORTER O LLIT DE SORRA
La superfície del suport ha de ser neta i humida.
El paviment no s'ha de trepitjar durant les 24 h següents a la seva col·locació o el que indiqui la DT.
COL·LOCACIÓ AMB MORTER I JUNTS REBLERTS AMB BEURADA:
S'han de suspendre els treballs quan la temperatura sigui < 5°C.
Els llambordins s'han de col·locar sobre una base de morter sec.
Les peces per col·locar han de tenir la humitat necessària per tal que no absorbeixin l'aigua del morter.
Un cop col·locades les peces s'han de regar per aconseguir l'adormiment del morter de base.



DOCUMENT
PROJECTE (TD99-010): **PROJECT_PE-ANSELM CLAVE**
**PART 3_23022024**

ALTRES DADES
Codi per a validació: **QFDYW-7ZJND-XLBDV**
Data d'emissió: **28 de Febrer de 2024 a les 12:09:54**
**Pàgina 160 de 317**

SIGNATURES

IDENTIFICADORS

ESTAT
**NO REQUEREIX SIGNATURES**

Aquesta és una còpia impresa del document electrònic (Ref.: 2905871 6 QFDYW-7ZJND-XLBDV AF00DFABCC7BEDF2370CAB3149CCFA6416AEB450) generada amb l'aplicació informàtica Firmadoc. El document no requereix signatures. Mitjançant el codi de verificació pot comprovar la validesa de la signatura electrònica dels documents signats en l'adreça web: https://accede.diba.cat/verificador.jsp?codigo_entidad=elpapiol

DOCUMENT
PROJECTE (TD99-010): **PROJECT_PE-ANSELM CLAVE**
**PART 3_23022024**

ALTRES DADES
Codi per a validació: **QFDYW-7ZJND-XLBDV**
Data d'emissió: **28 de Febrer de 2024 a les 12:09:54**
**Pàgina 161 de 317**

IDENTIFICADORS

SIGNATURES

ESTAT
**NO REQUEREIX SIGNATURES**



Després s'han de reblir els junts amb la beurada.
JUNTS REBLERTS AMB MORTER O BEURADA:
En exteriors, la superfície ha de mantenir-se humida durant les 72 h següents.
COL·LOCACIÓ AMB MORTER I REBLERT DE JUNTS AMB SORRA FINA:
- Les peces es pintaran per la seva cara inferior amb barreja d'aigua i ciment per tal de millorar l'adherència.
- El morter tindrà consistència tova i la llosa ha de quedar recolzada sobre morter en tota la superfície.
- El rebliment de junts amb sorra es realitzarà per successives escombrades.
- S'evitarà el pas del personal durant els següents dies i durant les 3 setmanes posteriors als vehicles auxiliars de l'obra.

3.- UNITAT I CRITERI D'AMIDAMENT

m2 de superfície executada d'acord amb les especificacions de la DT, amb deducció de la superfície corresponent a obertures interiors, d'acord amb els criteris següents:
Paviments exteriors:
- Obertures <= 1,5 m2: No es dedueixen
- Obertures > 1,5 m2: Es dedueix el 100%
Paviments interiors:
- Obertures <= 1 m2: No es dedueixen
- Obertures > 1 m2: Es dedueix el 100%
Aquests criteris inclouen l'acabament específic dels acords a les vores, sense que comporti l'ús de materials diferents d'aquells que normalment conformen la unitat.

4.- NORMATIVA DE COMPLIMENT OBLIGATORI

PAVIMENT COL·LOCAT SOBRE MORTER O LLIT DE SORRA
No hi ha normativa de compliment obligatori.

---

**P9 FERMS I PAVIMENTS**

**P9B PAVIMENTS DE PEDRA NATURAL**

**P9B7 PAVIMENT DE PECES DE FORMIGÓ, DE FORMA REGULAR, COL·LOCAT AMB MORTER**

**P9B7- PAVIMENT DE PEDRA GRANÍTICA**

0.- ELEMENTS QUE CONTEMPLA EL PLEC

P9B7-35YG,P9B7-35W2,P9B7-35W3.

Plec de condicions
1.- DEFINICIÓ I CONDICIONS DE LES PARTIDES D'OBRA EXECUTADES

Formació de paviment amb llambordins o peces de pedra natural.
S'han considerat els materials i les formes de col·locació següents:
- Paviment de llambordins o lloses col·locats amb morter i junts reblerts amb beurada de ciment
L'execució de la unitat d'obra inclou les operacions següents:
En paviments de lloses col·locats amb morter:
- Preparació i comprovació de la superfície d'assentament
- Col·locació de la base de morter
- Humectació i col·locació de les peces
- Humectació de la superfície
- Rebliment dels junts amb beurada de ciment
- Neteja de l'excés de beurada
- Protecció del morter de la base i cura
CONDICIONS GENERALS:
El paviment ha de formar una superfície plana,sense resalts entre peces, uniforme i s'ha d'ajustar a les alineacions i a les rasants previstes.
Les peces han de quedar ben assentades, amb la cara més polida o més ample a dalt.
Les peces han d'estar disposades formant alineacions rectes, segons l'especejament definit en la DT.
Excepte en les zones classificades com d'ús restringit pel CTE no s'admetran les discontinuïtats següents en el propi paviment ni en els encontres d'aquest amb altres elements:
- Imperfeccions o irregularitats que suposin una diferència de nivell de més de 6 mm
- Els desnivells que no superin els 50 mm s'han de resoldre amb una pendent que no excedeixi del 25%
- En les zones interiors de circulació de persones, no presentarà perforacions o forats pels que es pugui introduir una esfera de 15 mm de diàmetre
PAVIMENT COL·LOCAT SOBRE MORTER O LLIT DE SORRA
Les peces han de quedar ben adherides al suport.
Els junts han de quedar plens de material de reblert.
Pendent transversal (paviments exteriors): >= 2%, <= 8%
Quan el paviment es col·loqui amb morter s'hauràn de respectar els junts pròpis del suport.
En el paviment de lloses no hi ha d'haver peces trencades, escantonades, tacades ni amb d'altres defectes superficials.
En els paviments formats per lloses els junts entre les peces han de complir:
- Peces rejuntades amb morter: >= 5 mm
- Peces rejuntades amb beurada: <= 1,5 mm
Toleràncies d'execució:
- Nivell: ± 10 mm
- Planor: ± 4 mm/2 m
- Celles: - Paviments interiors: <= 1 mm - Paviments exteriors: <= 2 mm
- Rectitud dels junts: ± 3 mm/2 m

2.- CONDICIONS DEL PROCÉS D'EXECUCIÓ

PAVIMENT COL·LOCAT SOBRE MORTER O LLIT DE SORRA
La superfície del suport ha de ser neta i humida.
El paviment no s'ha de trepitjar durant les 24 h següents a la seva col·locació o el que indiqui la DT.
COL·LOCACIÓ AMB MORTER I JUNTS REBLERTS AMB BEURADA:
S'han de suspendre els treballs quan la temperatura sigui < 5°C.
Les peces per col·locar han de tenir la humitat necessària per tal que no absorbeixin l'aigua del morter.
Les lloses s'han de col·locar sobre una base de morter de ciment >= 2,5 cm de gruix.
Un cop col·locades les peces s'han de regar per aconseguir l'adormiment del morter de base.
Després s'han de reblir els junts amb la beurada.
JUNTS REBLERTS AMB MORTER O BEURADA:
En exteriors, la superfície ha de mantenir-se humida durant les 72 h següents.

3.- UNITAT I CRITERI D'AMIDAMENT

m2 de superfície executada d'acord amb les especificacions de la DT, amb deducció de la superfície corresponent a obertures interiors, d'acord amb els criteris següents:
Paviments exteriors:
- Obertures <= 1,5 m2: No es dedueixen
- Obertures > 1,5 m2: Es dedueix el 100%
Paviments interiors:
- Obertures <= 1 m2: No es dedueixen
- Obertures > 1 m2: Es dedueix el 100%
Aquests criteris inclouen l'acabament específic dels acords a les vores, sense que comporti l'ús de materials diferents d'aquells que normalment conformen la unitat.

4.- NORMATIVA DE COMPLIMENT OBLIGATORI

PAVIMENT COL·LOCAT SOBRE MORTER O LLIT DE SORRA
No hi ha normativa de compliment obligatori.

5.- CONDICIONS DE CONTROL D'EXECUCIÓ I DE L'OBRA ACABADA

CONTROL D'EXECUCIÓ. OPERACIONS DE CONTROL:
Els punts de control més destacables són els següents:



Aquesta és una còpia impresa del document electrònic (Ref.: 29058716 QFDYW-7ZJND-XLBDV AF00DFABCC7BEDF2370CAB3149CCFA6416A1B450) generada amb l'aplicació informàtica Firmadoc. El document no requereix signatures. Mitjançant el codi de verificació pot comprovar la validesa de la signatura electrònica dels documents signats en l'adreça web: https://accede.diba.cat/verificador.jsp?codigo_entidad=elpapiol

PAVIMENT DE PECES DE PEDRA COL·LOCADA AMB MORTER O SOBRE LLIT DE SORRA
- Preparació i comprovació de la superfície d'assentament.
- Replanteig inicial.
- Col·locació de la capa de sorra, en el seu cas.
- Humectació de la solera.
- Col·locació de les peces amb morter, segons el procediment escollit. Atenció especial als junts.
- Control del temps d'adormiment.
- Col·locació de la beurada, per al reblert dels junts.
- Neteja de l'excés de beurada.
- Rebaixat, polit i abrillantat del paviment (si és el cas).
- Neteja del paviment amb serradures.

CONTROL DE L'OBRA ACABADA. OPERACIONS DE CONTROL:
- Inspecció visual del paviment acabat: junts, encontres amb altres paviments, etc.
- Control de planor.

CRITERIS DE PRESA DE MOSTRES:
Els controls s'han de fer segons les indicacions de la DF.

CONTROL D'EXECUCIÓ. INTERPRETACIÓ DE RESULTATS I ACTUACIONS EN CAS D'INCOMPLIMENT:
Quan s'observin irregularitats de replanteig, s'hauran de corregir abans de completar el paviment.
No es permetrà la continuació dels treballs fins que no estiguin solucionats els errors d'execució.
La suspensió dels treballs i la correcció de les no conformitats observades aniran a càrrec del Contractista.

CONTROL DE L'OBRA ACABADA. INTERPRETACIÓ DE RESULTATS I ACTUACIONS EN CAS D'INCOMPLIMENT:
Correcció per part del contractista de les irregularitats observades.

---

**P9 FERMS I PAVIMENTS**

**P9F PAVIMENT DE PECES DE FORMIGÓ**

**P9F3- PAVIMENT DE PECES DE FORMIGÓ, DE FORMA REGULAR, COL·LOCAT AMB MORTER**

0.- ELEMENTS QUE CONTEMPLA EL PLEC

P9F3-4W5Z,P9F3-4W8Z,P9F3-4LLO,P9F3-HMZ1,P9F3-HMZ2.

Plec de condicions
1.- DEFINICIÓ I CONDICIONS DE LES PARTIDES D'OBRA EXECUTADES

Formació de paviment de llambordins o lloses.
S'han considerat els materials i les formes de col·locació següents:
- Paviment de llambordins o lloses col·locats amb morter i junts reblerts amb beurada de ciment
- Paviment de lloses col·locats amb morter i junts reblerts amb sorra fina

En actuacions de reparació, s'han considerat els graus de dificultat següents:
- Grau de dificultat associat a la mobilitat en l'actuació: - Sense dificultat de mobilitat: actuacions en què hi ha una interferència pròpia de l'entorn on es desenvolupen. - Amb dificultat de mobilitat: actuacions en entorns amb dificultat de mobilitat i/o amb el material aplegat lluny de la zona de treball: - Actuacions amb dificultat d'accessibilitat, per la poca mobilitat de la maquinària, per l'elevada presència de guals particulars i passos de vianants, per la impossibilitat d'ubicar una plataforma de treball lateral, per la impossibilitat d'ocupació de la calçada per fer l'aplec de materials que impliqui fer l'actuació per fases per tal de mantenir el pas de vianants i/o per estar en una zona amb tràfic rodat important -
Actuacions en les què els materials estan aplegats lluny de la zona de treball per manca d'espai en la proximitat d'on s'executen les tasques.
- Grau de dificultat associat a l'àmbit de l'actuació en funció de l'amplària de la vorera, calçada o plataforma única
- Grau de dificultat associat a la presència d'elements externs a l'actuació: - Sense afectació per serveis o elements de mobiliari urbà: actuacions sense serveis (canalitzacions d'aigua, semàfors, enllumenat, etc.) ni elements urbans de grans dimensions (marquesines, mòduls d'aparcament de bicicletes, etc.) que interfereixin (o que puguin interferir) en les tasques
- Amb afectació per serveis o elements de mobiliari urbà: actuacions amb serveis (canalitzacions d'aigua, semàfors, enllumenat, etc.) o elements urbans de grans dimensions (marquesines, mòduls d'aparcament de bicicletes, etc) que interfereixen en les tasques.
- Grau de dificultat associat a l'abast de l'actuació

L'execució de la unitat d'obra inclou les operacions següents:

En la col·locació de llambordins amb morter i junts reblerts amb beurada de ciment:
- Preparació i comprovació de la superfície d'assentament
- Col·locació de la base de morter sec
- Humectació i col·locació dels llambordins
- Compactació de la superfície
- Humectació de la superfície
- Rebliment dels junts amb beurada de ciment

En la col·locació amb morter i junts reblerts amb sorra fina:
- Comprovació del nivell de la base de formigó
- Pintat inferior de les peces amb aigua ciment
- Col·locació de les peces amb morter de consistència tova
- Rebliment de junts amb sorra, escombrant l'excés.

CONDICIONS GENERALS:
El paviment ha de formar una superfície plana,sense resalts entre peces, uniforme i s'ha d'ajustar a les alineacions i a les rasants previstes.
Les peces han de quedar ben assentades, amb la cara més polida o més ample a dalt.
Les peces han d'estar disposades formant alineacions rectes, segons l'especejament definit en la DT.
Excepte en les zones classificades com d'ús restringit pel CTE no s'admetran les discontinuïtats següents en el propi paviment ni en els encontres d'aquest amb altres elements:
- Imperfeccions o irregularitats que suposin una diferència de nivell de més de 6 mm
- Els desnivells que no superin els 50 mm s'han de resoldre amb una pendent que no excedeixi del 25%
- En les zones interiors de circulació de persones, no presentarà perforacions o forats pels que es pugui introduir una esfera de 15 mm de diàmetre

PAVIMENT COL·LOCAT SOBRE MORTER O LLIT DE SORRA
Les peces han de quedar ben adherides al suport.
Els junts han de quedar plens de material de reblert.
Pendent transversal (paviments exteriors): >= 2%, <= 8%
Quan el paviment es col·loqui amb morter s'haurà n de respectar els junts pròpis del suport.
En el paviment de lloses no hi ha d'haver peces trencades, escantonades, tacades ni amb d'altres defectes superficials.

PAVIMENT DE LLAMBORDINS:
Han de quedar col·locats a trencajunt, seguint les especificacions de la DT.
Junts entre peces: <= 8 mm
Toleràncies d'execució:
- Nivell: ± 12 mm
- Replanteig: ± 10 mm
- Planor: ± 5 mm/3 m

2.- CONDICIONS DEL PROCÉS D'EXECUCIÓ

PAVIMENT COL·LOCAT SOBRE MORTER O LLIT DE SORRA
La superfície del suport ha de ser neta i humida.
El paviment no s'ha de trepitjar durant les 24 h següents a la seva col·locació o el que indiqui la DT.

COL·LOCACIÓ AMB MORTER I JUNTS REBLERTS AMB BEURADA:
S'han de suspendre els treballs quan la temperatura sigui < 5°C.
Els llambordins s'han de col·locar sobre una base de morter sec.
Les peces per col·locar han de tenir la humitat necessària per tal que no absorbeixin l'aigua del morter.
Un cop col·locades les peces s'han de regar per aconseguir l'adormiment del morter de base.
Després s'han de reblir els junts amb la beurada.

JUNTS REBLERTS AMB MORTER O BEURADA:
En exteriors, la superfície ha de mantenir-se humida durant les 72 h següents.

COL·LOCACIÓ AMB MORTER I REBLERT DE JUNTS AMB SORRA FINA:
- Les peces es pintaran per la seva cara inferior amb barreja d'aigua i ciment per tal de millorar l'adherència.
- El morter tindrà consistència tova i la llosa ha de quedar recolzada sobre morter en tota la superfície.
- El rebliment de junts amb sorra es realitzarà per successives escombrades.
- S'evitarà el pas del personal durant els següents dies i durant les 3 setmanes posteriors als vehicles auxiliars de l'obra.

3.- UNITAT I CRITERI D'AMIDAMENT

m2 de superfície executada d'acord amb les especificacions de la DT, amb deducció de la superfície corresponent a obertures interiors, d'acord amb els criteris següents:
Paviments exteriors:
- Obertures <= 1,5 m2: No es dedueixen



DOCUMENT
PROJECTE (TD99-010): **PROJECT_PE-ANSELM CLAVE**
**PART 3_23022024**

IDENTIFICADORS

SIGNATURES

ESTAT
**NO REQUEREIX SIGNATURES**

ALTRES DADES
Codi per a validació: **QFDYW-7ZJND-XLBDV**
Data d'emissió: **28 de Febrer de 2024 a les 12:09:54**
**Pàgina 162 de 317**

Aquesta és una còpia impresa del document electrònic (Ref.: 29058716 QFDYW-7ZJND-XLBDV AF00DFABCC78EDF2370CAB3149CCFA6416AB450) generada amb l'aplicació informàtica Firmadoc. El document no requereix signatures. Mitjançant el codi de verificació pot comprovar la validesa de la signatura electrònica dels documents signats en l'adreça web: https://accede.diba.cat/verificador.jsp?codigo_entidad=elpapiol

- Obertures > 1,5 m2:  Es dedueix el 100%
Paviments interiors:
- Obertures <= 1 m2:  No es dedueixen
- Obertures > 1 m2:  Es dedueix el 100%
Aquests criteris inclouen l'acabament específic dels acords a les vores, sense que comporti l'ús de materials diferents d'aquells que normalment conformen la unitat.

4.- NORMATIVA DE COMPLIMENT OBLIGATORI

PAVIMENT COL·LOCAT SOBRE MORTER O LLIT DE SORRA
No hi ha normativa de compliment obligatori.

---

**P9  FERMS I PAVIMENTS**

**P9H  PAVIMENTS DE MESCLA BITUMINOSA**

**P9H5 ELEMENTS ESPECIALS PER A PAVIMENTS DE MESCLA BITUMINOSA**

**P9H5-  PAVIMENT DE MESCLA BITUMINOSA CONTÍNUA EN CALENT**

0.- ELEMENTS QUE CONTEMPLA EL PLEC

P9H5-U100,P9H5-E8AG,P9H5-E8BD.

Plec de condicions
1.- DEFINICIÓ I CONDICIONS DE LES PARTIDES D'OBRA EXECUTADES

Mescla bituminosa tipus formigó bituminós, resultat de la combinació d'un betum asfàltic, granulats amb granulometria continua, pols mineral, i eventualment additius, de manera que totes les partícules del granulat quedin recobertes per una pel·lícula homogènia de lligant, fabricada, col·locada i compactada, a una temperatura molt superior a la d'ambient.
En actuacions de reparació, s'han considerat els graus de dificultat següents:
- Grau de dificultat associat a la mobilitat en l'actuació:  - Sense dificultat de mobilitat: actuacions en què hi ha una interferència pròpia de l'entorn on es desenvolupen.  - Amb dificultat de mobilitat: actuacions en entorns amb dificultat de mobilitat i/o amb el material aplegat lluny de la zona de treball:  - Actuacions amb dificultat d'accessibilitat, per la poca mobilitat de la maquinària, per l'elevada presència de guals particulars i passos de vianants, per la impossibilitat d'ubicar una plataforma de treball lateral, per la impossibilitat d'ocupació de la calçada per fer l'aplec de materials que impliqui fer l'actuació per fases per tal de mantenir el pas de vianants i/o per estar en una zona amb tràfic rodat important  -
Actuacions en les què els materials estan aplegats lluny de la zona de treball per manca d'espai en la proximitat d'on s'executen les tasques.
- Grau de dificultat associat a l'àmbit de l'actuació en funció de l'amplària de la vorera, calçada o plataforma única
- Grau de dificultat associat a la presència d'elements externs a l'actuació:  - Sense afectació per serveis o elements de mobiliari urbà: actuacions sense serveis (canalitzacions d'aigua, semàfors, enllumenat, etc.) ni elements urbans de grans dimensions (marquesines, mòduls d'aparcament de bicicletes, etc.) que interfereixin (o que puguin interferir) en les tasques
- Amb afectació per serveis o elements de mobiliari urbà: actuacions amb serveis (canalitzacions d'aigua, semàfors, enllumenat, etc.) o elements urbans de grans dimensions (marquesines, mòduls d'aparcament de bicicletes, etc) que interfereixen en les tasques.
- Grau de dificultat associat a l'abast de l'actuació
L'execució de la unitat d'obra inclou les operacions següents:
- Estudi de la mescla i obtenció de la fórmula de treball i aprovació d'aquesta per la DO
- Realització del tram de prova i aprovació d'aquest per la DO
- Comprovació de la superfície d'assentament
- Extensió de la mescla
- Compactació de la mescla
- Execució de junts de construcció
- Protecció del paviment acabat
CONDICIONS GENERALS:
La superfície acabada ha de ser de textura homogènia, uniforme i sense segregacions.
S'ha d'ajustar als perfils previstos, en la seva rasant, gruix i amplària.
Ha de tenir el pendent transversal que s'especifiqui a la DT.
La densitat obtinguda segons s'indica en l'apartat 542.9.3.2.1 del PG-3 no ha de ser inferior als valors següents:
- Capes de gruix >= 6 cm: 98%
- Capes de gruix < 6 cm: 97%
L'Índex de Regularitat Internacional (IRI), segons NLT 330, PG-3/75 MD-11/00/(FOM 2523/2014), obtingut segons l'indicat en l'apartat 542.9.4 del PG-3  ha de complir els valors de les taules 542.14.a o 542.14.b del PG-3.
En capes de rodadura la macrotextura superficial obtinguda amb el mètode volumètric (UNE-EN 13036-1) i la resistència al lliscament transversal (UNE 41201 IN) han de ser iguals o mes grans que els valors de la taula 542.15 del PG 3.
Toleràncies d'execució:
- Amplària del semiperfil:  No s'admeten amplàries inferiors a les teòriques
Nivell de les capes intermitges i de rodadura:  ± 10 mm
Nivell de la capa base:  ± 15 mm
- Gruix de la capa:  No s'admeten gruixos inferiors al teòrics

2.- CONDICIONS DEL PROCÉS D'EXECUCIÓ

L'equip de treball, central de fabricació, mitjans de transport, equip d'estesa i equip de compactació, ha de complir les especificacions de l'article 542.4 del PG-3.
S'ha de realitzar un tram de prova, amb una longitud no inferior a la definida en el Plec de Prescripcions Tècniques Particulars. La DF ha de determinar si es pot acceptar la realització del tram de prova com a part integrant de l'obra en construcció.
A la vista dels resultats obtinguts, el Director d'Obra ha de definir si és acceptable o no la fórmula de treball i si són acceptables o no els equips proposats pel Contractista.
Durant l'execució del tram de prova s'ha d'analitzar la correspondència, al seu cas, entre els mètodes de control de la dosificació del lligant hidrocarbonat i de la densitat in situ establerts als Plecs de Prescripcions Tècniques Particulars, i altres mètodes ràpids de control.
Excepte autorització expressa del Director d'Obra, s'han de suspendre els treballs quan la temperatura ambient a l'ombra sigui inferior a 5°C, excepte si el gruix de la capa a estendre fos inferior a 5 cm, en aquest cas el límit serà de 8ºC. Amb vent intens, després de gelades o a taulers d'estructures, la DF ha de poder augmentar aquests límits, en funció dels resultats de compactació obtinguts. Tampoc es permet la posada a l'obra en cas de precipitacions atmosfèriques.
La capa no s'ha d'estendre fins que s'hagi comprovat que la superfície sobre la que ha d'assentar-se té les condicions de qualitat i formes previstes, amb les toleràncies establertes. Si en aquesta superfície hi ha defectes o irregularitats que excedeixen les tolerables, s'han de corregir abans de l'execució de la partida d'obra, d'acord amb les instruccions de la DF.
La regularitat superficial de la capa sobre la que s'ha d'estendre la mescla, ha de complir l'indicat als articles 510 i 513 del PG-3. Sobre aquesta capa s'ha d'haver aplicat un reg d'imprimació o d'adherència, que ha de complir l'especificat en els articles 530 ó 531 del PG-3.
Si la superfície estigués constituïda per un paviment hidrocarbonat, i aquest fos heterogeni, s'hauran d'eliminar mitjançant fressat els sobrants de lligant i segellar les zones massa permeables, segons les instruccions del Director d'Obra. Es comprovarà especialment que transcorregut el termini de trencament del lligant dels tractaments aplicats, no queden restes d'aigua a la superfície. També, si ha passat mol temps des de la aplicació, es verificarà que la seva capacitat d'unió amb la mescla bituminosa no ha disminuït de forma perjudicial; en caso contrari, el Director de las Obres podrà ordenar la execució d'un reg d'adherència addicional.
L'estesa de la mescla s'ha de fer mecànicament començant per la vora inferior de la capa i amb la major continuïtat possible, per franges horitzontals. L'amplària de les franges s'ha d'estudiar per a que hi hagi el menor nombre de junts possible.
Després d'haver estès i compactat una franja, s'ha d'estendre la següent mentre la vora de la primera es trobi encara calent i en condicions de ser compactada; en cas contrari s'ha d'executar un junt longitudinal.
L'estenedora s'ha de regular de forma que la superfície de la capa estesa resulti llisa i uniforme, sense segregacions ni arrossegaments, i amb un gruix tal que, un cop compactada, s'ajusti a la rasant i secció transversal indicades a la DT del Projecte, amb les toleràncies indicades a l'epígraf 542.7.2 del PG 3.
L'estesa s'ha de fer amb la major continuïtat possible, ajustant la velocitat de l'estenedora a la producció de la central de fabricació de manera que aquella no s'aturi. En cas de parada, es comprovarà que la temperatura de la mescla a estendre, en la tolva de l'estenedora i a sota d'aquesta, no baixi de la prescrita en la fórmula de treball per a l'inici de compactació, en cas contrari cal executar un junt transversal.
En obres sense manteniment de la circulació, per a carreteres amb calçades separades amb superfícies a estendre superiors a 70 000 m2, es realitzarà la extensió de qualsevol capa bituminosa a ample complet, treballant si fos  necessari amb 2 o mes estenedores lleugerament desfasades, evitant junts longitudinals. A la resta de situacions, després d'haver estes i compactat una franja, s'estendrà la següent mentre la vora de la primera estigui encara calenta i en condicions de ser compactada; en caso contrario, s'executarà un junt longitudinal.
La compactació s'ha de fer segons el pla aprovat per la DO en funció dels resultats del tram de proves fins que se assoleixi la densitat especificada a l'epígraf 542.7.1. S'haurà de fer a la temperatura mes alta  possible sense superar la màxima prescrita a la fórmula de treball i sense que es produeixin desplaçaments de la mescla estesa, i es continuarà, mentre la



DOCUMENT
PROJECTE (TD99-010): **PROJECT_PE-ANSELM CLAVE**
**PART 3_23022024**

ALTRES DADES
Codi per a validació: **QFDYW-7ZJND-XLBDV**
Data d'emissió: **28 de Febrer de 2024 a les 12:09:54**
**Pàgina 163 de 317**

IDENTIFICADORS

SIGNATURES

ESTAT
**NO REQUEREIX SIGNATURES**

Aquesta és una còpia impresa del document electrònic (Ref.: 29058716 QFDYW-7ZJND-XLBDV AF00DFABCC78EDF2370CAB3149CCFA6416AD450) generada amb l'aplicació informàtica Firmadoc. El document no requereix signatures. Mitjançant el codi de verificació pot comprovar la validesa de la signatura electrònica dels documents signats en l'adreça web: https://accede.diba.cat/verificador.jsp?codigo_entidad=elpapiol

mescla estigui en condicions de ser compactada i la seva temperatura no sigui inferior a la mínima prescrita a la fórmula de treball.
En mescles bituminoses fabricades amb betums millorats o modificats amb cautxú i en mescles bituminoses amb addició de cautxú, es continuarà obligatòriament el procés de compactació fins que la temperatura de la mescla baixi de la mínima establerta a la fórmula de treball, encara que s'hages assolit prèviament la densitat especificada a l'epígraf 542.7.1.
La compactació s'ha de fer longitudinalment, de manera continua i sistemàtica. Si l'estesa de la mescla bituminosa es fa per franges, en compactar una d'aquestes s'ha d'ampliar la zona de compactació per tal que inclogui 15 cm de l'anterior, com a mínim.
Els corrons han de portar la seva roda motriu del costat més pròxim a l'estenedora; els seus canvis de direcció s'han de fer sobre la mescla que ja s'ha compactat, i els seus canvis de sentit s'han de fer amb suavitat. S'ha de cuidar que els elements de compactació estiguin nets i, si és precís, humits.
En el cas en que hi hagi junts, s'ha de procurar que els junts transversals de capes sobreposades quedin a un mínim de 5 m un de l'altra, i que els longitudinals quedin desplaçades a un mínim de 15 cm un de l'altra.
A l'estendre franges longitudinals contigües, si la temperatura de l'estesa en primer lloc no fos superior al mínim fixat en la fórmula de treball per acabar la compactació, la vora d'aquesta franja s'ha de tallar verticalment, deixant al descobert una superfície plana i vertical. Se li ha d'aplicar una capa uniforme i lleugera de reg d'adherència segons l'article 531 del PG 3, deixant trencar l'emulsió suficientment. A continuació, s'ha d'escalfar el junt i estendre la següent franja contra ella.
Els junts transversals en capes de rodadura s'han de compactar transversalment, i s'ha de disposar els recolzaments necessaris per als elements de compactació.
La capa executada només es pot obrir a la circulació quan assoleixi la temperatura ambient en tot el seu gruix, o be, prèvia autorització de la DF, quan assoleixi la temperatura de 60ºC. En aquest cas s'han d'evitar les parades i canvis de direcció sobre la capa fins que aquesta assoleixi la temperatura ambient.

3.- UNITAT I CRITERI D'AMIDAMENT

PAVIMENTS DE MESCLA BITUMINOSA CONTÍNUA:
t de pes segons tipus, mesurades multiplicant els amples de cada capa segons amb les seccions tipus especificades a la DT, pels gruixos mitjos i les densitats mitjanes obtingudes dels assaigs de control de cada lot.
L'abonament dels treballs de preparació de la superfície d'assentament correspon a la unitat d'obra de la capa subjacent. No són d'abonament en aquesta unitat d'obra els regs d'emprimació o d'adherència.

4.- NORMATIVA DE COMPLIMENT OBLIGATORI

Orden FOM/3460/2003, de 28 de noviembre, por lo que se aprueba la norma 6.1-IC Secciones del firme, de la Instrucción Técnica de Carreteras.
Orden de 6 de febrero de 1976 por la que se aprueba el Pliego de Prescripciones Técnicas Generales para Obras de Carreteras y Puentes (PG-3).
Orden FOM/2523/2014, de 12 de diciembre, por la que se actualizan determinados artículos del Pliego de Prescripciones Técnicas Generales para Obras de Carreteras y Puentes, relativos a materiales básicos, a firmes y pavimentos, y a señalización, balizamiento y sistemas de contención de vehículos (PG-3).

5.- CONDICIONS DE CONTROL D'EXECUCIÓ I DE L'OBRA ACABADA

CONTROL D'EXECUCIÓ. OPERACIONS DE CONTROL:
Abans d'iniciar-se la posada a l'obra de cada tipus de mescla bituminosa en calent. Execució d'un tram de prova, per comprovar:
- La fórmula de treball
- Els equips proposats pel contractista
- La forma específica d'actuació dels equips
- La correspondència entre els mètodes de control de fabricació i els resultats in situ
En l'execució d'una capa:
- Inspecció visual de l'aspecte de la mescla i mesura de la temperatura de la mescla i la temperatura ambient, al descarregar en l'estenedora o equip de transferència
- Presa de mostres i preparació de provetes segons UNE-EN 12697-30 si la mida màxima del granulat es 22 mm o segons UNE-EN 12697-32 per a mides màximes del granulat superiors, al menys un cop al dia i al menys un cop per lot determinat segons el menor dels valors següents: - 500 m de calçada - 3.500 m2 de calçada - la fracció construïda diàriament
- Determinar el contingut de forats segons UNE-EN 12697-8 de les provetes anteriors
- Determinar la densitat aparent segons UNE-EN 12697-6 amb el mètode d'assaig de l'annex B de l'UNE-EN 13108-20
- Determinació per a cada lot de la densitat de referència per a compactació
- Dosificació del lligant segons UNE-EN 12697-1, amb la freqüència que estableixi el DO, sobre les mostres de les provetes
- Granulometria dels granulats extrets segons UNE-EN 12697-2, amb la freqüència que estableixi el DO, sobre les mostres de les provetes
- Gruix de l'estesa, mitjançant punxó graduat amb la freqüència que estableixi el DO
- Que el nombre i tipus de compactadors son els aprovats
- Que funcionen els dispositius d'humectació, neteja i protecció dels compactadors
- El llast, pes total i en el seu cas, pressió d'inflament dels dels compactadors
- La frqüència i l'amplitud en els compactadors vibratoris
- Nombre de passades de cada compactador
- Temperatura de la superfície de la capa en acabar la compactació
Aquests controls es faran d'acord amb les indicacions de l'epígraf 542.9.4 del PG 3.
CONTROL DE L'OBRA ACABADA. OPERACIONS DE CONTROL:
Es considerarà un lot, que s'acceptarà o rebutjarà en bloc, al menor que resulti d'aplicar els següents criteris:
- 500 m de calçada
- 3.500 m2 de calçada
- la fracció construïda diàriament
Extracció de testimonis, en punts aleatoris, en un nombre més gran o igual a 3 per lot per determinar:
- Densitat aparent i el gruix segons UNE-EN 12697-6, considerant les condicions d'assaig de l'annex B de l'UNE-EN 13108-20
Comprovació d'adherència entre capes segons NLT-382
- Control de la regularitat superficial, en trams de 1000 m de llarg, 24 h després de la seva execució i abans d'estendre la capa següent, determinant l'IRI segons NLT 330, i epígraf 542.9.4 del PG 3
En capes de rodadura:
Macrotextura superficial segons UNE-EN 13036-1, controlada diariament a 3 punts del lot triat aleatoriament
- Determinació de la resistència al lliscament, segons NLT 336, de tota la llargària de la obra, abans de la posada en servei.
Aquests controls es faran d'acord amb les indicacions de l'epígraf 542.9.4 del PG 3.
CONTROL DE L'OBRA ACABADA. INTERPRETACIÓ DE RESULTATS I ACTUACIONS EN CAS D'INCOMPLIMENT:
El lot de control de la unitat acabada s'ha d'acceptar o rebutjar globalment.
Els criteris d'acceptació o rebuig de la unitat acabada, i les actuacions en cas d'incompliment d'algun dels paràmetres de control son els indicats a l'epígraf 542.10 del PG 3.

---

**P9 FERMS I PAVIMENTS**

**P9L REGS SENSE GRANULATS**

**P9L1- REG AMB LLIGANT HIDROCARBONAT**

0.- ELEMENTS QUE CONTEMPLA EL PLEC

P9L1-E987,P9L1-E97S.

Plec de condicions
1.- DEFINICIÓ I CONDICIONS DE LES PARTIDES D'OBRA EXECUTADES

Regs amb emulsions bituminoses.
S'han considerat els següents regs amb emulsions bituminoses:
- Reg d'imprimació (IMP)
- Reg d'adherència (ADH)
- Reg de cura (CUR)
L'execució de la unitat d'obra inclou les operacions següents:
En el reg d'imprimació o de cura amb emulsió bituminosa:
- Preparació de la superfície existent.
- Aplicació del lligant bituminós.
- Eventual extensió d'un granulat de cobertura.
En el reg d'adherència:



DOCUMENT
PROJECTE (TD99-010): **PROJECT_PE-ANSELM CLAVE**
**PART 3_23022024**

IDENTIFICADORS

ESTAT
**NO REQUEREIX SIGNATURES**

SIGNATURES

ALTRES DADES
Codi per a validació: **QFDYW-7ZJND-XLBDV**
Data d'emissió: **28 de Febrer de 2024 a les 12:09:54**
**Pàgina 164 de 317**

Aquesta és una còpia impresa del document electrònic (Ref.: 29058716 QFDYW-7ZJND-XLBDV AF00DFABCC78EDF2370CAB3149CCFA6416AD450) generada amb l'aplicació informàtica Firmadoc. El document no requereix signatures. Milloreu el codi de verificació per comprovar la validesa de la signatura electrònica dels documents signats en l'adreça web: https://accede.diba.cat/verificador.jsp?codigo_entidad=elpapiol

- Preparació de la superfície existent.
- Aplicació del lligant bituminós.
CONDICIONS GENERALS:
El reg ha de tenir una distribució uniforme i no pot quedar cap tram de la superfície tractada sense lligant o producte de cura.
REG D'IMPRIMACIÓ:
Estarà efectuat amb alguna de les següents emulsions bituminoses:
- C50BF4 IMP
- C60BF4 IMP
Dotació del lligant:
- Quantitat que sigui capaç d'absorbir la capa que s'imprimeixi durant un període de 24 h.
- En tots els casos: > = 500 g/m2.
REG D'ADHERÈNCIA:
El tipus d'emulsió utilitzada es trobarà dins de les indicades a l'article 531 del PG3.
Dotació del lligant:
- En tots els casos: >= 200 g/m2.
- La capa superior és una mescla bituminosa discontínua en calent o drenant, o una capa tipus formigó bituminós: >= 250 g/m2.
Adherència entre dues capes de mescla bituminosa, o una de mescla bituminosa i una altra de material tractat amb conglomerant hidràulic, (NLT 382):
- Una de les capes és de rodament: >= 0,6 MPa.
- Resta dels casos: >= 0,4 MPa.
REG DE CURA:
El tipus d'emulsió utilitzada serà una de les següents:
- C60B3 CUR
- C60B2 CUR
Dotació del lligant:
- Quantitat que garanteixi la formació d'una pel·lícula contínua, uniforme i impermeable.
- En tots els casos: >= 300 g/m2.
REG D'IMPRIMACIÓ O DE CURA:
En els casos en què sigui necessari, el granulat de cobertura ha de tenir una distribució uniforme.
El granulat utilitzat, en el seu cas, serà sorra natural, sorra procedent de matxuqueig o una barreja de totes dues i estarà exempt de tot tipus de matèries estranyes.
Ha de complir, a més, les següents condicions:
- % material que passa pel tamís 4 mm, segons UNE-EN 933-2: 100 %
- % partícules inferiors al tamís 0,063 mm, segons UNE-EN 933-2: < 15 %
- Equivalent de sorra per a la fracció 0/4 de l'àrid, segons Annex A UNE-EN 933-8: > 40
- Plasticitat, segons UNE 103103 i UNE 103104: No plàstic
La dotació del granulat de cobertura:
- La mínima necessària per a absorbir l'excés de lligant o per a garantir la protecció del reg sota l'acció del trànsit.
- En tots els casos: < = 6 l/m2, > = 4 l/m2.

## 2.- CONDICIONS DEL PROCÉS D'EXECUCIÓ

CONDICIONS GENERALS:
Abans d'efectuar el reg es comprovarà que la superfície a regar estigui neta i sense matèria solta.
Es protegiran els elements constructius o accessoris de l'entorn, perquè quedin nets una vegada aplicat el reg.
Es suspendran els treballs quan la temperatura sigui inferior a 10°C o en cas de pluja.
Aquest límit es podrà reduir a 5°C quan la temperatura ambient tendeixi a augmentar i la DF ho autoritzi.
Es comprovarà que la superfície a regar compleix les condicions especificades per a la unitat d'obra corresponent, en cas contrari s'efectuaran les correccions necessàries segons les indicacions de la DF.
S'aplicarà l'emulsió amb la dotació i temperatura aprovada per la DF.
S'evitarà la duplicació de la dotació en els junts de treball transversals.
Quan el reg es faci per franges, l'estesa del lligant es superposarà lleugerament en la unió de dues franges.
REG D'IMPRIMACIÓ:
En cas necessari, abans d'aplicar el reg, es regarà lleugerament amb aigua la superfície existent, sense arribar a formar tolls.
Es dividirà la dotació prevista per a la seva aplicació en dues vegades, si la correcta execució del reg ho requereix i la DF ho considera oportú.
La seva aplicació es coordinarà amb la posada en obra de la capa bituminosa sobreposada, de manera que l'emulsió no perdi efectivitat com a element d'unió.
No es podrà circular sobre el reg fins que no s'hagi absorbit tot el lligant i durant les 4 h següents a l'extensió de l'àrid de cobertura, si s'escau.
L'àrid de cobertura s'estendrà, segons el parer de la DF, quan sigui necessari fer circular vehicles per sobre del reg, o quan s'observi que ha quedat part sense absorbir passades 24 h de l'aplicació del lligant. L'extensió es farà per mitjans mecànics de forma uniforme i amb la dotació aprovada per la DF.
REG D'ADHERÈNCIA:
Si s'aplica sobre un paviment bituminós existent s'eliminaran prèviament els excesos de lligant i es repararan els desperfectes que puguin impedir una perfecta unió entre les capes bituminoses.
La seva aplicació es coordinarà amb la posada en obra de la capa superior, de manera que s'hagi produït el trencament de l'emulsió, però sense que hagi perdut efectivitat com a element d'unió.
Es prohibirà la circulació fins que s'hagi produït el trencament del lligant en tota la superfície aplicada.
REG DE CURA:
S'aplicarà després de compactar la capa inferior, abans de transcorregudes 3 h des de la seva finalització. Durant aquest temps la superfície es mantindrà humida.
El granulat de cobertura s'estendrà, segons el parer de la DF, quan s'hagi de fer circular trànsit per sobre del reg.
L'extensió es farà per mitjans mecànics de forma uniforme i amb la dotació aprovada per la DF .

## 3.- UNITAT I CRITERI D'AMIDAMENT

SENSE ESPECIFICAR DOTACIÓ:
t de pes mesurades segons les especificacions de la DT.
No són d'abonament els excessos laterals.
DOTACIÓ EN KG/M2:
m2 de superfície amidada segons les especificacions de la DT.
No són d'abonament els excessos laterals.
REG D'IMPRIMACIÓ O DE CURA:
Queda inclòs en aquesta unitat d'obra el granulat de cobertura per a donar obertura al trànsit.

## 4.- NORMATIVA DE COMPLIMENT OBLIGATORI

* Orden de 6 de febrero de 1976 por la que se aprueba el Pliego de Prescripciones Técnicas Generales para Obras de Carreteras y Puentes (PG-3).
* Orden FOM/2523/2014, de 12 de diciembre, por la que se actualizan determinados artículos del Pliego de Prescripciones Técnicas Generales para Obras de Carreteras y Puentes, relativos a materiales básicos, a firmes y pavimentos, y a señalización, balizamiento y sistemas de contención de vehículos (PG-3).

## 5.- CONDICIONS DE CONTROL D'EXECUCIÓ I DE L'OBRA ACABADA

CONTROL D'EXECUCIÓ. OPERACIONS DE CONTROL:
Es considera com a lot, al menor que resulti d'aplicar els 3 criteris següents:
- Una longitud de 500 m de calçada.
- Una superfície de 3.500 m2 de calçada.
- La superfície regada diàriament.
Les tasques de control a realitzar són les següents:
- Dotació mitjana del lligant residual mitjançant assecat en estufa i pesatge de mostres recollides en safata, en un nombre de punts >=3.
CONTROL D'EXECUCIÓ. INTERPRETACIÓ DE RESULTATS I ACTUACIONS EN CAS D'INCOMPLIMENT:
Les condicions d'acceptació són les següents:
- Regs d'imprimació i de cura: - Dotació mitjana de lligant residual: ± 15 % de la prevista. - Addicionalment: <=1 individu de la mostra assajada excedeix els límits.
- Regs d'adherència: - Dotació mitjana de lligant residual: + 15 %, -10 % de la prevista - Addicionalment: <=1 individu de la mostra assajada excedeix els límits fixats.
Actuació en cas d'incompliment: es prendran les mesures indicades per la DF.
CONTROL DE L'OBRA ACABADA. OPERACIONS DE CONTROL EN REGS D'ADHERÈNCIA:
En els lots definits anteriorment, i després d'estendre la capa de mescla bituminosa superior, les tasques de control a realitzar són les següents:
- Adherència entre capes: assaig de tall, segons NLT 382, en 3 testimonis extrets en punts aleatoris.
CONTROL DE L'OBRA ACABADA. INTERPRETACIÓ DELS RESULTATS I ACTUACIONS EN CAS D'INCOMPLIMENT EN REGS D'ADHERÈNCIA:
Les condicions d'acceptació són les següents:
- Valor mitjà de l'adherència entre capes, en cada lot: - Una de les capes és de rodament: >= 6 Mpa; <= 1 individu de la mostra assajada amb valor <= 25 % de 6 MPa. - Dues capes intermèdies: >=4 Mpa; <= 1 individu de la mostra assajada amb valor <= 25 % de 4 MPa.



DOCUMENT
PROJECTE (TD99-010): **PROJECT_PE-ANSELM CLAVE**
**PART 3_23022024**

IDENTIFICADORS

ESTAT
**NO REQUEREIX SIGNATURES**

SIGNATURES

ALTRES DADES
Codi per a validació: **QFDYW-7ZJND-XLBDV**
Data d'emissió: **28 de Febrer de 2024 a les 12:09:54**
**Pàgina 165 de 317**

Aquesta és una còpia impresa del document electrònic (Ref.: 29058716 QFDYW-7ZJND-XLBDV AF00DFABCC7BEDF2370CAB3149CCFA6416AB450) generada amb l'aplicació informàtica Firmadoc. El document no requereix signatures. Mitjançant el codi de verificació pot comprovar la validesa de la signatura electrònica dels documents signats en l'adreça web: https://accede.diba.cat/verificador.jsp?codigo_entidad=elpapiol

DOCUMENT
PROJECTE (TD99-010): **PROJECT_PE-ANSELM CLAVE**
**PART 3_23022024**

ALTRES DADES
Codi per a validació: **QFDYW-7ZJND-XLBDV**
Data d'emissió: **28 de Febrer de 2024 a les 12:09:54**
**Pàgina 166 de 317**

IDENTIFICADORS

SIGNATURES

ESTAT
**NO REQUEREIX SIGNATURES**



Actuació en cas d'incompliment:
- Adherència mitjana obtinguda < 90 % del valor previst: es fresarà la capa de mescla bituminosa superior i es reposarà el reg d'adherència i la capa esmentada. Per compte del contractista.
- Adherència mitjana obtinguda >= 90 % del valor previst: penalització econòmica del 10 % de la mescla bituminosa superior.

---

**PB PROTECCIONS I SENYALITZACIÓ**

**PB1 BARANES**

**PB12- BARANA D'ACER, COL·LOCADA**

0.- ELEMENTS QUE CONTEMPLA EL PLEC

PB12-DI1Z.

Plec de condicions
1.- DEFINICIÓ I CONDICIONS DE LES PARTIDES D'OBRA EXECUTADES

Baranes constituïdes per un conjunt de perfils que formen el bastidor i l'ampit de la barana, col·locades en la seva posició definitiva i ancorada amb morter de ciment o formigó o amb fixacions mecàniques.
S'han considerat els tipus següents:
- Baranes d'acer ancorades amb morter de ciment o formigó o amb fixacions mecàniques
En actuacions de reparació, s'han considerat els graus de dificultat següents:
- Grau de dificultat associat a la mobilitat en l'actuació: - Sense dificultat de mobilitat: actuacions en què hi ha una interferència pròpia de l'entorn on es desenvolupen. - Amb dificultat de mobilitat: actuacions en entorns amb dificultat de mobilitat i/o amb el material aplegat lluny de la zona de treball: - Actuacions amb dificultat d'accessibilitat, per la poca mobilitat de la maquinària, per l'elevada presència de guals particulars i passos de vianants, per la impossibilitat d'ubicar una plataforma de treball lateral, per la impossibilitat d'ocupació de la calçada per fer l'aplec de materials que impliqui fer l'actuació per fases per tal de mantenir el pas de vianants i/o per estar en una zona amb tràfic rodat important - Actuacions en les què els materials estan aplegats lluny de la zona de treball per manca d'espai en la proximitat d'on s'executen les tasques.
- Grau de dificultat associat a l'àmbit de l'actuació en funció de l'amplària de la vorera, calçada o plataforma única
- Grau de dificultat associat a la presència d'elements externs a l'actuació: - Sense afectació per serveis o elements de mobiliari urbà: actuacions sense serveis (canalitzacions d'aigua, semàfors, enllumenat, etc.) ni elements urbans de grans dimensions (marquesines, mòduls d'aparcament de bicicletes, etc.) que interfereixin (o que puguin interferir) en les tasques
- Amb afectació per serveis o elements de mobiliari urbà: actuacions amb serveis (canalitzacions d'aigua, semàfors, enllumenat, etc.) o elements urbans de grans dimensions (marquesines, mòduls d'aparcament de bicicletes, etc) que interfereixen en les tasques.
- Grau de dificultat associat a l'abast de l'actuació
L'execució de la unitat d'obra inclou les operacions següents:
Barana metàl·lica:
- Replanteig
- Preparació de la base
- Col·locació de la barana i fixació dels ancoratges
CONDICIONS GENERALS:
La protecció instal·lada ha de reunir les mateixes condicions exigides a l'element simple.
Ha d'estar anivellada, ben aplomada i en la posició prevista en la DT.
L'alçària des del nivell del paviment fins el travesser superior, ha de ser l'especificada en el projecte o la indicada per la DF.
En els trams esglaonats, l'esglaonament de la barana s'ha d'efectuar a una distància >= 50 cm de l'element que provoqui l'esmentada variació d'alçada.
L'estructura pròpia de la barana ha de resistir una força horitzontal, uniformement distribuïda, que es considerarà aplicada a 1,2 m o sobre la vora superior de l'element, si aquest està situat a menys alçada. El valor característic de la de força ha de ser de:
- Categoria d'ús C5: 3 kN/m
- Categories d'ús C3, C4, E, F: 1,6 kN/m
- Resta de categories: 0,8 kN/m
(Les categories d'ús es defineixen en l'apartat 3.1.1 del CTE DB SE AE)

La part inferior de les baranes de les escales de les zones destinades al públic en establiments d'ús comercial o d'ús pública concurrència, en zones comunes d'edificis d'ús residencial habitatge o en escoles infantils, ha d'estar separada una distància de 50 mm com a màxim de la línea d'inclinació de l'escala.
Toleràncies d'execució:
- Replanteig: ± 10 mm
- Horitzontalitat: ± 5 mm
- Aplomat: ± 5 mm/m
BARANA METÀL.LICA:
Els muntants han de ser verticals.
Ha d'estar subjectada sòlidament al suport amb ancoratges d'acer collats amb morter de ciment pòrtland o formigó o amb fixacions mecàniques, protegits contra la corrosió.
Sempre que sigui possible s'han de fixar els travessers superiors a les parets laterals per mitjà d'ancoratges.
Els trams de la barana han d'estar units, per soldadura si són d'acer o per una peça de connexió si són d'alumini.
Toleràncies d'execució:
- Alçària: ± 10 mm
- Separació entre muntants: Nul·la

2.- CONDICIONS DEL PROCÉS D'EXECUCIÓ

CONDICIONS GENERALS:
No s'ha de treballar amb pluja, neu o vent superior a 50 km/h.
Els ancoratges han de garantir la protecció contra empentes i cops durant tot el procés d'instal·lació i, alhora, han de mantenir l'aplomat de l'element fins que quedi fixat definitivament al suport.
BARANA METÀL.LICA:
Han d'estar fets els forats als suports per ancorar els muntants abans de començar els treballs.
Els forats dels ancoratges estaran nets de pols o altres objectes que es puguin haver ficat des del moment de la seva execució fins al moment de la col·locació dels ancoratges.
La DF ha d'aprovar el replanteig abans de fixar cap muntant.
Els ancoratges s'han de fer per mitjà de plaques, platines o angulars. L'elecció depèn del sistema i de la distància que hi hagi entre l'eix de les pilastres i la vora dels elements resistents.
S'han de respectar els junts estructurals per mitjà de junts de dilatació de 40 mm d'amplària entre elements.
ELEMENT COL·LOCAT AMB MORTER:
El material conglomerant o adhesiu amb que es realitzi l'ancoratge s'ha d'utilitzar abans de començar l'adormiment.
Durant l'adormiment no s'han de produir moviments ni vibracions del element.

3.- UNITAT I CRITERI D'AMIDAMENT

m de llargària amidada segons les especificacions de la DT.

4.- NORMATIVA DE COMPLIMENT OBLIGATORI

Documento Básico de Seguridad de utilización DB-SU, parte II del CTE, aprobado por el Real Decreto 314/2006.
* Orden de 15 de noviembre de 1976, por la que se aprueba la Norma Tecnológica de la Edificación. NTE-FDB/1976: Fachadas. Defensas. Barandillas.

5.- CONDICIONS DE CONTROL D'EXECUCIÓ I DE L'OBRA ACABADA

CONTROL D'EXECUCIÓ. OPERACIONS DE CONTROL:
Els punts de control més destacables són els següents:
- Comprovació topogràfica de la situació i col·locació de la barana. Presa de coordenades i cotes d'un 10% dels punts on es situaran els elements d'ancoratge.
- Inspecció visual de l'estat general de la barana, galvanitzat i ancoratges.
- Comprovació manual de la resistència d'arrencada en un 10 % dels suports. Es tracta de moure manualment el suport sense observar desplaçaments a la base de fonamentació.
CONTROL D'EXECUCIÓ. CRITERIS DE PRESA DE MOSTRES:
Els controls es realitzaran segons les indicacions de la DF. Els controls es fonamenten en l'inspecció visual i per tant, en l'experiència de l'inspector en aquest tipus de control.
CONTROL D'EXECUCIÓ. INTERPRETACIÓ DE RESULTATS I ACTUACIONS EN CAS D'INCOMPLIMENT:
Correcció per part del contractista de les irregularitats observades.
CONTROL DE L'OBRA ACABADA. OPERACIONS DE CONTROL:



Aquesta és una còpia impresa del document electrònic (Ref.: 29058716 QFDYW-7ZJND-XLBDV AF00DFABCC78EDF2370CAB3149CCFA6416AB450) generada amb l'aplicació informàtica Firmadoc. El document no requereix signatures. Mitjançant el codi de verificació pot comprovar la validesa de la signatura electrònica dels documents signats en l'adreça web: https://accede.diba.cat/verificador.jsp?codigo_entidad=elpapiol

DOCUMENT
PROJECTE (TD99-010): **PROJECT_PE-ANSELM CLAVE**
**PART 3_23022024**

ALTRES DADES
Codi per a validació: **QFDYW-7ZJND-XLBDV**
Data d'emissió: **28 de Febrer de 2024 a les 12:09:54**
**Pàgina 167 de 317**

SIGNATURES

IDENTIFICADORS

ESTAT
**NO REQUEREIX SIGNATURES**



Inspecció visual de la unitat acabada.
CONTROL DE L'OBRA ACABADA. CRITERIS DE PRESA DE MOSTRES:
En la unitat acabada han de realitzar-se, les comprovacions i probes de servei previstes en projecte i/o ordenades per DF conjuntament amb les exigides per la normativa vigent.
CONTROL DE L'OBRA ACABADA. INTERPRETACIÓ DE RESULTATS I ACTUACIONS EN CAS D'INCOMPLIMENT:
Correcció per part del contractista de les irregularitats observades.

---

**PB PROTECCIONS I SENYALITZACIÓ**

**PBB SENYALITZACIÓ VERTICAL**

**PBBB- SENYAL INFORMATIU, COL·LOCAT**

0.- ELEMENTS QUE CONTEMPLA EL PLEC

PBBB-DVJE,PBBB-DVKI.

Plec de condicions
1.- DEFINICIÓ I CONDICIONS DE LES PARTIDES D'OBRA EXECUTADES

Elements per a senyalització vertical de vials fixats al seu suport.
S'han considerat els elements següents:
- Plaques amb senyals d'informació
S'han considerat els llocs de col·locació següents:
- Vials públics
- Vials d'ús privat
En actuacions de reparació, s'han considerat els graus de dificultat següents:
- Grau de dificultat associat a la mobilitat en l'actuació: - Sense dificultat de mobilitat: actuacions en què hi ha una interferència pròpia de l'entorn on es desenvolupen. - Amb dificultat de mobilitat: actuacions en entorns amb dificultat de mobilitat i/o amb el material aplegat lluny de la zona de treball: - Actuacions amb dificultat d'accessibilitat, per la poca mobilitat de la maquinària, per l'elevada presència de guals particulars i passos de vianants, per la impossibilitat d'ubicar una plataforma de treball lateral, per la impossibilitat d'ocupació de la calçada per fer l'aplec de materials que impliqui fer l'actuació per fases per tal de mantenir el pas de vianants i/o per estar en una zona amb tràfic rodat important - Actuacions en les què els materials estan aplegats lluny de la zona de treball per manca d'espai en la proximitat d'on s'executen les tasques.
- Grau de dificultat associat a l'àmbit de l'actuació en funció de l'amplària de la vorera, calçada o plataforma única
- Grau de dificultat associat a la presència d'elements externs a l'actuació: - Sense afectació per serveis o elements de mobiliari urbà: actuacions sense serveis (canalitzacions d'aigua, semàfors, enllumenat, etc.) ni elements urbans de grans dimensions (marquesines, mòduls d'aparcament de bicicletes, etc.) que interfereixin (o que puguin interferir) en les tasques
- Amb afectació per serveis o elements de mobiliari urbà: actuacions amb serveis (canalitzacions d'aigua, semàfors, enllumenat, etc.) o elements urbans de grans dimensions (marquesines, mòduls d'aparcament de bicicletes, etc) que interfereixen en les tasques.
- Grau de dificultat associat a l'abast de l'actuació
L'execució de la unitat d'obra inclou les operacions següents:
- Replanteig
- Fixació del senyal al suport
- Comprovació de la visibilitat del senyal
- Correcció de la posició si fos necessària
CONDICIONS GENERALS:
L'element ha d'estar fixat al suport, a la posició indicada a la DT, amb les modificacions introduïdes al replanteig previ, aprovades per la DF.
Ha de resistir un esforç d'1 kN aplicats al seu centre de gravetat, sense que es produeixin variacions de la seva orientació.
S'ha de situar en un pla vertical, perpendicular a l'eix de la calçada.
Toleràncies d'execució:
- Verticalitat: ± 1°
VIALS PÚBLICS:
Ha de ser visible des d'una distància de 70 m o des de la zona de parada d'un automòbil, tot i que hi hagi un camió situat per davant a 25 m.
Aquesta visibilitat s'ha de mantenir de nit, amb les llums curtes.
Distància a la calçada: >= 50 cm
PLAQUES AMB SENYALS DE PERILL, PRECEPTIVES, DE REGULACIÓ I D'INFORMACIÓ I RÈTOLS:
La distància al pla del paviment ha de ser >= 1 m, mesurat per la part més baixa de l'indicador.

2.- CONDICIONS DEL PROCÉS D'EXECUCIÓ

No s'han de produir danys a la pintura, ni bonys a la planxa durant el procés de fixació.
No s'ha de foradar la planxa per fixar-la. S'han d'utilitzar els forats existents.
Els elements auxiliars de fixació han de complir les característiques indicades en les normes UNE 135312 i UNE 135314.

3.- UNITAT I CRITERI D'AMIDAMENT

PLAQUES AMB SENYALS DE PERILL, PRECEPTIVES, DE REGULACIÓ, D'INFORMACIÓ I COMPLEMENTÀRIES, I CAIXETINS DE RUTA:
Unitat de quantitat realment col·locada a l'obra segons les especificacions de la DT, i aprovada per la DF.

4.- NORMATIVA DE COMPLIMENT OBLIGATORI

VIALS PÚBLICS:
* Orden de 6 de febrero de 1976 por la que se aprueba el Pliego de Prescripciones Técnicas Generales para Obras de Carreteras y Puentes (PG-3).
* Orden FOM/2523/2014, de 12 de diciembre, por la que se actualizan determinados artículos del Pliego de Prescripciones Técnicas Generales para Obras de Carreteras y Puentes, relativos a materiales básicos, a firmes y pavimentos, y a señalización, balizamiento y sistemas de contención de vehículos (PG-3).
Orden FOM/534/2014, de 20 de marzo, por la que se aprueba la norma 8.1-IC señalización vertical de la Instrucción de Carreteras.
VIALS PRIVATS:
No hi ha normativa de compliment obligatori.

5.- CONDICIONS DE CONTROL D'EXECUCIÓ I DE L'OBRA ACABADA

OPERACIONS DE CONTROL:
- Comprovació topogràfica de la situació i col·locació de tots els senyals.
- Inspecció visual de l'estat general dels senyals i la seva visibilitat.
- Per a cada senyal i cartell seleccionat: - Determinació de les característiques fotomètriques (coeficient de retrorreflexió) i colorimètriques (coordenades cromàtiques i factor de luminància) en la zona retrorreflectant cada 20unitats. - Determinació de les característiques colorimètriques en la zona no retrorreflectant.
CRITERIS DE PRESA DE MOSTRES:
- Els controls es realitzaran segons les indicacions de la DF.
- El nombre de senyals i cartells seleccionats per a controlar, respondrà als criteris indicats en l'apartat de control de materials (S).
INTERPRETACIÓ DE RESULTATS I ACTUACIONS EN CAS D'INCOMPLIMENT:
- Els criteris d'acceptació i rebuig per a un lot de senyals o cartells del mateix tipus, es corresponen als indicats en l'apartat de control de materials (nivell 4,0).
Correcció de les irregularitats observades a càrrec del contractista.

---

**PB PROTECCIONS I SENYALITZACIÓ**

**PBB SENYALITZACIÓ VERTICAL**

**PBBF- SENYAL DE PERILL DE FORMA CIRCULAR, COL·LOCAT**

0.- ELEMENTS QUE CONTEMPLA EL PLEC



Aquesta és una còpia impresa del document electrònic (Ref.: 2905871 6 QFDYW-7ZJND-XLBDV AF00DFABCC7BEDF2370CAB3149CCFA6416AE B450) generada amb l'aplicació informàtica Firmadoc. El document no requereix signatures. Mitjançant el codi de verificació pot comprovar la validesa de la signatura electrònica dels documents signats en l'adreça web: https://accede.diba.cat/verificador.jsp?codigo_entidad=elpapiol

DOCUMENT
PROJECTE (TD99-010): **PROJECT_PE-ANSELM CLAVE**
**PART 3_23022024**

ALTRES DADES
Codi per a validació: **QFDYW-7ZJND-XLBDV**
Data d'emissió: **28 de Febrer de 2024 a les 12:09:54**
**Pàgina 168 de 317**

SIGNATURES

IDENTIFICADORS

ESTAT
**NO REQUEREIX SIGNATURES**

Ajuntament del Papiol

AJTecnics

PBBF-DUKG.

1.- DEFINICIÓ I CONDICIONS DE LES PARTIDES D'OBRA EXECUTADES

Elements per a senyalització vertical de vials fixats al seu suport.
S'han considerat els elements següents:
- Plaques amb senyals de perill, preceptives i de regulació
S'han considerat els llocs de col·locació següents:
- Vials públics
- Vials d'ús privat
En actuacions de reparació, s'han considerat els graus de dificultat següents:
- Grau de dificultat associat a la mobilitat en l'actuació: - Sense dificultat de mobilitat: actuacions en què hi ha una interferència pròpia de l'entorn on es desenvolupen. - Amb dificultat de mobilitat: actuacions en entorns amb dificultat de mobilitat i/o amb el material aplegat lluny de la zona de treball: - Actuacions amb dificultat d'accessibilitat, per la poca mobilitat de la maquinària, per l'elevada presència de guals particulars i passos de vianants, per la impossibilitat d'ubicar una plataforma de treball lateral, per la impossibilitat d'ocupació de la calçada per fer l'aplec de materials que impliqui fer l'actuació per fases per tal de mantenir el pas de vianants i/o per estar en una zona amb tràfic rodat important - Actuacions en les què els materials estan aplegats lluny de la zona de treball per manca d'espai en la proximitat d'on s'executen les tasques.
- Grau de dificultat associat a l'àmbit de l'actuació en funció de l'amplària de la vorera, calçada o plataforma única
- Grau de dificultat associat a la presència d'elements externs a l'actuació: - Sense afectació per serveis o elements de mobiliari urbà: actuacions sense serveis (canalitzacions d'aigua, semàfors, enllumenat, etc.) ni elements urbans de grans dimensions (marquesines, mòduls d'aparcament de bicicletes, etc.) que interfereixin (o que puguin interferir) en les tasques
- Amb afectació per serveis o elements de mobiliari urbà: actuacions amb serveis (canalitzacions d'aigua, semàfors, enllumenat, etc.) o elements urbans de grans dimensions (marquesines, mòduls d'aparcament de bicicletes, etc) que interfereixen en les tasques.
- Grau de dificultat associat a l'abast de l'actuació
L'execució de la unitat d'obra inclou les operacions següents:
- Replanteig
- Fixació del senyal al suport
- Comprovació de la visibilitat del senyal
- Correcció de la posició si fos necessària
CONDICIONS GENERALS:
L'element ha d'estar fixat al suport, a la posició indicada a la DT, amb les modificacions introduïdes al replanteig previ, aprovades per la DF.
Ha de resistir un esforç d'1 kN aplicats al seu centre de gravetat, sense que es produeixin variacions de la seva orientació.
S'ha de situar en un pla vertical, perpendicular a l'eix de la calçada.
Toleràncies d'execució:
- Verticalitat: ± 1°
VIALS PÚBLICS:
Ha de ser visible des d'una distància de 70 m o des de la zona de parada d'un automòbil, tot i que hi hagi un camió situat per davant a 25 m.
Aquesta visibilitat s'ha de mantenir de nit, amb les llums curtes.
Distància a la calçada: >= 50 cm
PLAQUES AMB SENYALS DE PERILL, PRECEPTIVES, DE REGULACIÓ I D'INFORMACIÓ I RÈTOLS:
La distància al pla del paviment ha de ser >= 1 m, mesurat per la part més baixa de l'indicador.

2.- CONDICIONS DEL PROCÉS D'EXECUCIÓ

No s'han de produir danys a la pintura, ni bonys a la planxa durant el procés de fixació.
No s'ha de foradar la planxa per fixar-la. S'han d'utilitzar els forats existents.
Els elements auxiliars de fixació han de complir les característiques indicades en les normes UNE 135312 i UNE 135314.

3.- UNITAT I CRITERI D'AMIDAMENT

PLAQUES AMB SENYALS DE PERILL, PRECEPTIVES, DE REGULACIÓ, D'INFORMACIÓ I COMPLEMENTÀRIES, I CAIXETINS DE RUTA:
Unitat de quantitat realment col·locada a l'obra segons les especificacions de la DT, i aprovada per la DF.

4.- NORMATIVA DE COMPLIMENT OBLIGATORI

VIALS PÚBLICS:
* Orden de 6 de febrero de 1976 por la que se aprueba el Pliego de Prescripciones Técnicas Generales para Obras de Carreteras y Puentes (PG-3).
* Orden FOM/2523/2014, de 12 de diciembre, por la que se actualizan determinados artículos del Pliego de Prescripciones Técnicas Generales para Obras de Carreteras y Puentes, relativos a materiales básicos, a firmes y pavimentos, y a señalización, balizamiento y sistemas de contención de vehículos (PG-3).
Orden FOM/534/2014, de 20 de marzo, por la que se aprueba la norma 8.1-IC señalización vertical de la Instrucción de Carreteras.
VIALS PRIVATS:
No hi ha normativa de compliment obligatori.

5.- CONDICIONS DE CONTROL D'EXECUCIÓ I DE L'OBRA ACABADA

OPERACIONS DE CONTROL:
- Comprovació topogràfica de la situació i col·locació de tots els senyals.
- Inspecció visual de l'estat general dels senyals i la seva visibilitat.
- Per a cada senyal i cartell seleccionat: - Determinació de les característiques fotomètriques (coeficient de retrorreflexió) i colorimètriques (coordenades cromàtiques i factor de luminància) en la zona retrorreflectant cada 20unitats. - Determinació de les característiques colorimètriques en la zona no retrorreflectant.
CRITERIS DE PRESA DE MOSTRES:
- Els controls es realitzaran segons les indicacions de la DF.
- El nombre de senyals i cartells seleccionats per a controlar, respondrà als criteris indicats en l'apartat de control de materials (S).
INTERPRETACIÓ DE RESULTATS I ACTUACIONS EN CAS D'INCOMPLIMENT:
- Els criteris d'acceptació i rebuig per a un lot de senyals o cartells del mateix tipus, es corresponen als indicats en l'apartat de control de materials (nivell 4,0).
Correcció de les irregularitats observades a càrrec del contractista.

---

**PB PROTECCIONS I SENYALITZACIÓ**

**PBB SENYALITZACIÓ VERTICAL**

**PBBG- SENYAL DE PERILL DE FORMA OCTOGONAL, COL·LOCAT**

0.- ELEMENTS QUE CONTEMPLA EL PLEC

PBBG-DV34.

Plec de condicions
1.- DEFINICIÓ I CONDICIONS DE LES PARTIDES D'OBRA EXECUTADES

Elements per a senyalització vertical de vials fixats al seu suport.
S'han considerat els elements següents:
- Plaques amb senyals de perill, preceptives i de regulació
S'han considerat els llocs de col·locació següents:
- Vials públics
- Vials d'ús privat
En actuacions de reparació, s'han considerat els graus de dificultat següents:
- Grau de dificultat associat a la mobilitat en l'actuació: - Sense dificultat de mobilitat: actuacions en què hi ha una interferència pròpia de l'entorn on es desenvolupen. - Amb dificultat de mobilitat: actuacions en entorns amb dificultat de mobilitat i/o amb el material aplegat lluny de la zona de treball: - Actuacions amb dificultat d'accessibilitat, per la poca mobilitat de la maquinària, per l'elevada presència de guals particulars i passos de vianants, per la impossibilitat d'ubicar una plataforma de treball lateral, per la impossibilitat d'ocupació de la calçada per fer l'aplec de materials que impliqui fer l'actuació per fases per tal de mantenir el pas de vianants i/o per estar en una zona amb tràfic rodat important - Actuacions en les què els materials estan aplegats lluny de la zona de treball per manca d'espai en la proximitat d'on



Aquesta és una còpia impresa del document electrònic (Ref.: 29058716 QFDYW-7ZJND-XLBDV AF00DFABCC7BEDF2370CAB3149CCFA6416AB450) generada amb l'aplicació informàtica Firmadoc. El document no requereix signatures. Mitjançant el codi de verificació pot comprovar la validesa de la signatura electrònica dels documents signats en l'adreça web: https://accede.diba.cat/verificador.jsp?codigo_entidad=elpapiol

s'executen les tasques.
- Grau de dificultat associat a l'àmbit de l'actuació en funció de l'amplària de la vorera, calçada o plataforma única
- Grau de dificultat associat a la presència d'elements externs a l'actuació: - Sense afectació per serveis o elements de mobiliari urbà: actuacions sense serveis (canalitzacions d'aigua, semàfors, enllumenat, etc.) ni elements urbans de grans dimensions (marquesines, mòduls d'aparcament de bicicletes, etc.) que interfereixin (o que puguin interferir) en les tasques
- Amb afectació per serveis o elements de mobiliari urbà: actuacions amb serveis (canalitzacions d'aigua, semàfors, enllumenat, etc.) o elements urbans de grans dimensions (marquesines, mòduls d'aparcament de bicicletes, etc) que interfereixen en les tasques.
- Grau de dificultat associat a l'abast de l'actuació
L'execució de la unitat d'obra inclou les operacions següents:
- Replanteig
- Fixació del senyal al suport
- Comprovació de la visibilitat del senyal
- Correcció de la posició si fos necessària
CONDICIONS GENERALS:
L'element ha d'estar fixat al suport, a la posició indicada a la DT, amb les modificacions introduïdes al replanteig previ, aprovades per la DF.
Ha de resistir un esforç d'1 kN aplicats al seu centre de gravetat, sense que es produeixin variacions de la seva orientació.
S'ha de situar en un pla vertical, perpendicular a l'eix de la calçada.
Toleràncies d'execució:
- Verticalitat: ± 1°
VIALS PÚBLICS:
Ha de ser visible des d'una distància de 70 m o des de la zona de parada d'un automòbil, tot i que hi hagi un camió situat per davant a 25 m.
Aquesta visibilitat s'ha de mantenir de nit, amb les llums curtes.
Distància a la calçada: >= 50 cm
PLAQUES AMB SENYALS DE PERILL, PRECEPTIVES, DE REGULACIÓ I D'INFORMACIÓ I RÈTOLS:
La distància al pla del paviment ha de ser >= 1 m, mesurat per la part més baixa de l'indicador.

2.- CONDICIONS DEL PROCÉS D'EXECUCIÓ

No s'han de produir danys a la pintura, ni bonys a la planxa durant el procés de fixació.
No s'ha de foradar la planxa per fixar-la. S'han d'utilitzar els forats existents.
Els elements auxiliars de fixació han de complir les característiques indicades en les normes UNE 135312 i UNE 135314.

3.- UNITAT I CRITERI D'AMIDAMENT

PLAQUES AMB SENYALS DE PERILL, PRECEPTIVES, DE REGULACIÓ, D'INFORMACIÓ I COMPLEMENTÀRIES, I CAIXETINS DE RUTA:
Unitat de quantitat realment col·locada a l'obra segons les especificacions de la DT, i aprovada per la DF.

4.- NORMATIVA DE COMPLIMENT OBLIGATORI

VIALS PÚBLICS:
* Orden de 6 de febrero de 1976 por la que se aprueba el Pliego de Prescripciones Técnicas Generales para Obras de Carreteras y Puentes (PG-3).
* Orden FOM/2523/2014, de 12 de diciembre, por la que se actualizan determinados artículos del Pliego de Prescripciones Técnicas Generales para Obras de Carreteras y Puentes, relativos a materiales básicos, a firmes y pavimentos, y a señalización, balizamiento y sistemas de contención de vehículos (PG-3).
Orden FOM/534/2014, de 20 de marzo, por la que se aprueba la norma 8.1-IC señalización vertical de la Instrucción de Carreteras.
VIALS PRIVATS:
No hi ha normativa de compliment obligatori.

5.- CONDICIONS DE CONTROL D'EXECUCIÓ I DE L'OBRA ACABADA

OPERACIONS DE CONTROL:
- Comprovació topogràfica de la situació i col·locació de tots els senyals.
- Inspecció visual de l'estat general dels senyals i la seva visibilitat.
- Per a cada senyal i cartell seleccionat: - Determinació de les característiques fotomètriques (coeficient de retrorreflexió) i colorimètriques (coordenades cromàtiques i factor de luminància) en la zona retrorreflectant cada 20unitats. - Determinació de les característiques colorimètriques en la zona no retrorreflectant.
CRITERIS DE PRESA DE MOSTRES:
- Els controls es realitzaran segons les indicacions de la DF.
- El nombre de senyals i cartells seleccionats per a controlar, respondrà als criteris indicats en l'apartat de control de materials (S).
INTERPRETACIÓ DE RESULTATS I ACTUACIONS EN CAS D'INCOMPLIMENT:
- Els criteris d'acceptació i rebuig per a un lot de senyals o cartells del mateix tipus, es corresponen als indicats en l'apartat de control de materials (nivell 4,0).
Correcció de les irregularitats observades a càrrec del contractista.

---

**PB PROTECCIONS I SENYALITZACIÓ**

**PBB SENYALITZACIÓ VERTICAL**

**PBBH- SENYAL DE PERILL DE FORMA TRIANGULAR, COL·LOCAT**

0.- ELEMENTS QUE CONTEMPLA EL PLEC

PBBH-DVG8.

1.- DEFINICIÓ I CONDICIONS DE LES PARTIDES D'OBRA EXECUTADES

Elements per a senyalització vertical de vials fixats al seu suport.
S'han considerat els elements següents:
- Plaques amb senyals de perill, preceptives i de regulació
S'han considerat els llocs de col·locació següents:
- Vials públics
- Vials d'ús privat
En actuacions de reparació, s'han considerat els graus de dificultat següents:
- Grau de dificultat associat a la mobilitat en l'actuació: - Sense dificultat de mobilitat: actuacions en què hi ha una interferència pròpia de l'entorn on es desenvolupen. - Amb dificultat de mobilitat: actuacions en entorns amb dificultat de mobilitat i/o amb el material aplegat lluny de la zona de treball: - Actuacions amb dificultat d'accessibilitat, per la poca mobilitat de la maquinària, per l'elevada presència de guals particulars i passos de vianants, per la impossibilitat d'ubicar una plataforma de treball lateral, per la impossibilitat d'ocupació de la calçada per fer l'aplec de materials que impliqui fer l'actuació per fases per tal de mantenir el pas de vianants i/o per estar en una zona amb tràfic rodat important - Actuacions en les què els materials estan aplegats lluny de la zona de treball per manca d'espai en la proximitat d'on s'executen les tasques.
- Grau de dificultat associat a l'àmbit de l'actuació en funció de l'amplària de la vorera, calçada o plataforma única
- Grau de dificultat associat a la presència d'elements externs a l'actuació: - Sense afectació per serveis o elements de mobiliari urbà: actuacions sense serveis (canalitzacions d'aigua, semàfors, enllumenat, etc.) ni elements urbans de grans dimensions (marquesines, mòduls d'aparcament de bicicletes, etc.) que interfereixin (o que puguin interferir) en les tasques
- Amb afectació per serveis o elements de mobiliari urbà: actuacions amb serveis (canalitzacions d'aigua, semàfors, enllumenat, etc.) o elements urbans de grans dimensions (marquesines, mòduls d'aparcament de bicicletes, etc) que interfereixen en les tasques.
- Grau de dificultat associat a l'abast de l'actuació
L'execució de la unitat d'obra inclou les operacions següents:
- Replanteig
- Fixació del senyal al suport
- Comprovació de la visibilitat del senyal
- Correcció de la posició si fos necessària
CONDICIONS GENERALS:
L'element ha d'estar fixat al suport, a la posició indicada a la DT, amb les modificacions introduïdes al replanteig previ, aprovades per la DF.
Ha de resistir un esforç d'1 kN aplicats al seu centre de gravetat, sense que es produeixin variacions de la seva orientació.
S'ha de situar en un pla vertical, perpendicular a l'eix de la calçada.
Toleràncies d'execució:



DOCUMENT
PROJECTE (TD99-010): **PROJECT_PE-ANSELM CLAVE**
**PART 3_23022024**

IDENTIFICADORS

ESTAT
**NO REQUEREIX SIGNATURES**

SIGNATURES

ALTRES DADES
Codi per a validació: **QFDYW-7ZJND-XLBDV**
Data d'emissió: **28 de Febrer de 2024 a les 12:09:54**
**Pàgina 169 de 317**

Aquesta és una còpia impresa del document electrònic (Ref.: 29058716 QFDYW-7ZJND-XLBDV AF00DFABCC7BEDF2370CAB3149CCFA6416AE B450) generada amb l'aplicació informàtica Firmadoc. El document no requereix signatures. Mitjançant el codi de verificació pot comprovar la validesa de la signatura electrònica dels documents signats en l'adreça web: https://accede.diba.cat/verificador.jsp?codigo_entidad=elpapiol

- Verticalitat: ± 1°
VIALS PÚBLICS:
Ha de ser visible des d'una distància de 70 m o des de la zona de parada d'un automòbil, tot i que hi hagi un camió situat per davant a 25 m.
Aquesta visibilitat s'ha de mantenir de nit, amb les llums curtes.
Distància a la calçada: >= 50 cm
PLAQUES AMB SENYALS DE PERILL, PRECEPTIVES, DE REGULACIÓ I D'INFORMACIÓ I RÈTOLS:
La distància al pla del paviment ha de ser >= 1 m, mesurat per la part més baixa de l'indicador.

2.- CONDICIONS DEL PROCÉS D'EXECUCIÓ

No s'han de produir danys a la pintura, ni bonys a la planxa durant el procés de fixació.
No s'ha de foradar la planxa per fixar-la. S'han d'utilitzar els forats existents.
Els elements auxiliars de fixació han de complir les característiques indicades en les normes UNE 135312 i UNE 135314.

3.- UNITAT I CRITERI D'AMIDAMENT

PLAQUES AMB SENYALS DE PERILL, PRECEPTIVES, DE REGULACIÓ, D'INFORMACIÓ I COMPLEMENTÀRIES, I CAIXETINS DE RUTA:
Unitat de quantitat realment col·locada a l'obra segons les especificacions de la DT, i aprovada per la DF.

4.- NORMATIVA DE COMPLIMENT OBLIGATORI

VIALS PÚBLICS:
* Orden de 6 de febrero de 1976 por la que se aprueba el Pliego de Prescripciones Técnicas Generales para Obras de Carreteras y Puentes (PG-3).
* Orden FOM/2523/2014, de 12 de diciembre, por la que se actualizan determinados artículos del Pliego de Prescripciones Técnicas Generales para Obras de Carreteras y Puentes, relativos a materiales básicos, a firmes y pavimentos, y a señalización, balizamiento y sistemas de contención de vehículos (PG-3).
Orden FOM/534/2014, de 20 de marzo, por la que se aprueba la norma 8.1-IC señalización vertical de la Instrucción de Carreteras.
VIALS PRIVATS:
No hi ha normativa de compliment obligatori.

5.- CONDICIONS DE CONTROL D'EXECUCIÓ I DE L'OBRA ACABADA

OPERACIONS DE CONTROL:
- Comprovació topogràfica de la situació i col·locació de tots els senyals.
- Inspecció visual de l'estat general dels senyals i la seva visibilitat.
- Per a cada senyal i cartell seleccionat: - Determinació de les característiques fotomètriques (coeficient de retrorreflexió) i colorimètriques (coordenades cromàtiques i factor de luminància) en la zona retrorreflectant cada 20unitats. - Determinació de les característiques colorimètriques en la zona no retrorreflectant.
CRITERIS DE PRESA DE MOSTRES:
- Els controls es realitzaran segons les indicacions de la DF.
- El nombre de senyals i cartells seleccionats per a controlar, respondrà als criteris indicats en l'apartat de control de materials (S).
INTERPRETACIÓ DE RESULTATS I ACTUACIONS EN CAS D'INCOMPLIMENT:
- Els criteris d'acceptació i rebuig per a un lot de senyals o cartells del mateix tipus, es corresponen als indicats en l'apartat de control de materials (nivell 4,0).
Correcció de les irregularitats observades a càrrec del contractista.

---

**PB PROTECCIONS I SENYALITZACIÓ**

**PBB SENYALITZACIÓ VERTICAL**

**PBBM- SUPORT PER A SENYALITZACIÓ VERTICAL, COL·LOCAT (D)**

0.- ELEMENTS QUE CONTEMPLA EL PLEC

PBBM-H8B4.

Plec de condicions
1.- DEFINICIÓ I CONDICIONS DE LES PARTIDES D'OBRA EXECUTADES

Suports per a senyalització vertical de tub d'acer galvanitzat col·locats en la seva posició definitiva.
S'han considerat els tipus de col·locació següents:
- Col·locat clavat a terra
- Col·locat formigonat a terra
- Col·locat soldat.
En actuacions de reparació, s'han considerat els graus de dificultat següents:
- Grau de dificultat associat a la mobilitat en l'actuació: - Sense dificultat de mobilitat: actuacions en què hi ha una interferència pròpia de l'entorn on es desenvolupen. - Amb dificultat de mobilitat: actuacions en entorns amb dificultat de mobilitat i/o amb el material aplegat lluny de la zona de treball: - Actuacions amb dificultat d'accessibilitat, per la poca mobilitat de la maquinària, per l'elevada presència de guals particulars i passos de vianants, per la impossibilitat d'ubicar una plataforma de treball lateral, per la impossibilitat d'ocupació de la calçada per fer l'aplec de materials que impliqui fer l'actuació per fases per tal de mantenir el pas de vianants i/o per estar en una zona amb tràfic rodat important - Actuacions en les què els materials estan aplegats lluny de la zona de treball per manca d'espai en la proximitat d'on s'executen les tasques.
- Grau de dificultat associat a l'àmbit de l'actuació en funció de l'amplària de la vorera, calçada o plataforma única
- Grau de dificultat associat a la presència d'elements externs a l'actuació: - Sense afectació per serveis o elements de mobiliari urbà: actuacions sense serveis (canalitzacions d'aigua, semàfors, enllumenat, etc.) ni elements urbans de grans dimensions (marquesines, mòduls d'aparcament de bicicletes, etc.) que interfereixin (o que puguin interferir) en les tasques
- Amb afectació per serveis o elements de mobiliari urbà: actuacions amb serveis (canalitzacions d'aigua, semàfors, enllumenat, etc.) o elements urbans de grans dimensions (marquesines, mòduls d'aparcament de bicicletes, etc) que interfereixen en les tasques.
- Grau de dificultat associat a l'abast de l'actuació
L'execució de la unitat d'obra inclou les operacions següents:
Col·locat clavat:
- Replanteig
- Clavat del suport
Col·locat formigonat:
- Replanteig
- Preparació del forat o encofrat del dau
- Col·locació del suport i apuntalament
- Formigonat del dau
- Retirada de l'apuntalament provisional
Col·locat soldat:
- Replanteig
- Soldat a la placa base
CONDICIONS GENERALS:
El suport ha de restar vertical, a la posició indicada a la DT, amb les correccions de replanteig aprovades per la DF.
Ha de sobresortir del terreny una alçada suficient per tal que el senyal o rètol que li correspongui estigui a una alçada mínima d'un metre respecte a la rasant del paviment, excepte en el cas de pòrtics en que l'alçada mínima ha de ser l'especificada com a gàlib a la DT o, en el seu defecte, la que indiqui la DF.
En el cas de perfils buits, l'extrem del tub que quedi exposat a la intempèrie, un cop instal·lat, ha de quedar tancat de manera que s'impedeixi l'entrada d'agents agressius en el interior. La tapa ha de ser d'acer i ha de quedar soldada en tot el seu perímetre, abans del galvanitzat.
La distància del suport a la part exterior de la calçada ha de ser tal que el senyal o rètol que li correspongui restin separats amb més de 50 cm de la part exterior de la calçada.
L'ancoratge del suport ha de ser suficient per resistir una empenta d'1 kN aplicats al centre de gravetat de la senyal o rètol que li correspongui i una pressió de vent de 2 kN/m2.
Les perforacions del suport per a l'ancoratge del senyal o rètol corresponent han de restar a la posició correcta.
Tots els elements de fixació han de quedar protegits de la corrosió.
Els suports amb corredissa telescòpica, han de permetre substituir, afegir o treure els mòduls fàcilment, sense produir esforços al conjunt.
En els suports d'alumini, l'ancoratge al fonament de formigó ha de ser amb quatre espàrrecs de diàmetre no inferior a 20 mm. La fixació del suport al formigó ha de ser amb brides d'ancoratge galvanitzades i cargols d'alumini.
El sistema de fixació ha de permetre una substitució ràpida i fàcil del suport.



DOCUMENT
PROJECTE (TD99-010): **PROJECT_PE-ANSELM CLAVE**
**PART 3_23022024**

ALTRES DADES
Codi per a validació: **QFDYW-7ZJND-XLBDV**
Data d'emissió: **28 de Febrer de 2024 a les 12:09:54**
**Pàgina 170 de 317**

SIGNATURES

IDENTIFICADORS

ESTAT
**NO REQUEREIX SIGNATURES**

Aquesta és una còpia impresa del document electrònic (Ref.: 29058716 QFDYW-7ZJND-XLBDV AF00DFABCC78EDF2370CAB3149CCFA6416AB450) generada amb l'aplicació informàtica Firmadoc. El document no requereix signatures. Mitjançant el codi de verificació pot comprovar la validesa de la signatura electrònica dels documents signats en l'adreça web: https://accede.diba.cat/verificador.jsp?codigo_entidad=elpapiol

DOCUMENT
PROJECTE (TD99-010): **PROJECT_PE-ANSELM CLAVE**
**PART 3_23022024**

ALTRES DADES
Codi per a validació: **QFDYW-7ZJND-XLBDV**
Data d'emissió: **28 de Febrer de 2024 a les 12:09:54**
**Pàgina 171 de 317**

IDENTIFICADORS

SIGNATURES

ESTAT
**NO REQUEREIX SIGNATURES**



Toleràncies d'execució:
- Replanteig: ± 5 cm
- Alçària: + 5 cm, - 0 cm
- Verticalitat: ± 1°

COL·LOCAT CLAVAT:
Els suports han d'estar clavats en terrenys naturals, amb les característiques previstes a la DT.
COL·LOCAT FORMIGONAT:
La resistència característica del formigó es comprovarà d'acord amb l'article 86 de l'EHE-08 o l'article 57 del CODI ESTRUCTURAL.
El formigó del dau de suport no ha de tenir buits, ni elements que disminueixin la seva secció.
No es poden donar cops ni produir vibracions als suports fins que el formigó assoleixi una resistència de 3 N/mm2.
Fondària d'ancoratge: > 40 cm
Resistència estimada a la compressió del formigó als 28 dies (Fest): >= 0,9 x Fck N/mm2
Grandària mínima del dau de formigó: 40 x 40 x 40 cm
Recobriment del suport: >= 10 cm
COL·LOCAT SOLDAT:
El cordó de soldadura ha de ser continu a la base del perfil.
Les soldadures no han de tenir defectes que constitueixin seqüència en una longitud superior a 10 mm.
La zona del suport afectada per la soldadura ha d'estar pintada amb pintura de zinc.
La garantia mínima dels elements constituents de les barreres de seguretat que no hagin estat objecte d'arrencada, trencament o deformació per l'acció del trànsit, fabricats i instal·lats amb caràcter permanent i conservats regularment segons instruccions del fabricant, serà de 3 anys contats des de la data de fabricació, i de 2 anys i 6 mesos des de la data d'instal·lació.

## 2.- CONDICIONS DEL PROCÉS D'EXECUCIÓ

CONDICIONS GENERALS:
Abans de col·locar els suports s'ha de fer un replanteig del conjunt que ha d'aprovar la DF.
COL·LOCAT CLAVAT:
La màquina de clavar no ha de produir danys ni deformacions als suports.
Una vegada clavat al suport no es pot rectificar la seva posició si no és treient-lo i tornant-lo a clavar.
COL·LOCAT FORMIGONAT:
No es pot treballar amb pluja, ni amb temperatures inferiors a 5°C.
El formigó s'ha de posar a l'obra abans que comenci l'adormiment, i a una temperatura >= 5°C.
No s'ha de col·locar el senyal o rètol fins passades 48 h de l'abocat del formigó.
COL·LOCAT SOLDAT:
La pletina on s'ha de soldar el suport ha d'estar ancorada prèviament.
Les soldadures s'han de fer protegides de la pluja i humitats, i a una temperatura superior a 5°C.
La soldadura ha de ser elèctrica manual, per arc descobert, amb elèctrodes fusibles de qualitat estructural bàsica.
La soldadura ha de ser de qualitat 3 com a mínim, i ha de ser un cordó continu de 4 mm de gruix.
Abans de soldar s'han de netejar les superfícies a unir de greixos, òxids i pintures, i s'ha de tenir cura que quedin ben seques.
Després d'executar un cordó de soldadura i abans de començar el següent s'ha de netejar l'escòria per mitjà de piqueta i raspall.
Les soldadures s'han de fer per soldadors certificats per un organisme acreditat i qualificats segons l'UNE-EN 287-1.
L'execució dels diferents tipus de soldadures s'ha de fer d'acord amb els requisits establerts a l'apartat 10.3.4 del DB-SE A i l'article 77 de l'EAE per a obres d'edificació o d'acord amb l'article 640.5.2 del PG3 i l'article 77 de l'EAE per a obres d'enginyeria civil.

## 3.- UNITAT I CRITERI D'AMIDAMENT

m de llargària realment col·locat d'acord amb les especificacions de la DT.

## 4.- NORMATIVA DE COMPLIMENT OBLIGATORI

* Orden de 6 de febrero de 1976 por la que se aprueba el Pliego de Prescripciones Técnicas Generales para Obras de Carreteras y Puentes (PG-3).
* Orden FOM/2523/2014, de 12 de diciembre, por la que se actualizan determinados artículos del Pliego de Prescripciones Técnicas Generales para Obras de Carreteras y Puentes, relativos a materiales básicos, a firmes y pavimentos, y a señalización, balizamiento y sistemas de contención de vehículos (PG-3).
Orden FOM/534/2014, de 20 de marzo, por la que se aprueba la norma 8.1-IC señalización vertical de la Instrucción de Carreteras.

## 5.- CONDICIONS DE CONTROL D'EXECUCIÓ I DE L'OBRA ACABADA

OPERACIONS DE CONTROL:
Els punts de control més destacables són els següents:
- Comprovació manual de la resistència d'arrencada en un 10 % dels suports. Es tracta de moure manualment el suport sense observar desplaçaments a la base de fonamentació.
- Comprovació del replanteig i toleràncies d'acabat en un 10% dels suports.

CRITERIS DE PRESA DE MOSTRES:
Els controls s'han de realitzar segons les instruccions de la DF.
INTERPRETACIÓ DE RESULTATS I ACTUACIONS EN CAS D'INCOMPLIMENT:
Correcció de les irregularitats observades a càrrec del contractista.

---

**PD INSTAL·LACIONS D'EVACUACIÓ, CANALITZACIÓ I VENTILACIÓ ESTÀTICA**

**PD5 DRENATGES**

**PD50- BASTIMENT I REIXA PER A DRENATGE, COL·LOCATS**

## 0.- ELEMENTS QUE CONTEMPLA EL PLEC

PD50-481A.

## 1.- DEFINICIÓ I CONDICIONS DE LES PARTIDES D'OBRA EXECUTADES

Subministrament i col·locació d'elements auxiliars per a drenatges.
S'han considerat els elements següents:
- Bastiment i/o reixa, per a embornal, interceptor o pericó
- Filtre per a bonera sifònica

En actuacions de reparació, s'han considerat els graus de dificultat següents:
- Grau de dificultat associat a la mobilitat en l'actuació: - Sense dificultat de mobilitat: actuacions en què hi ha una interferència pròpia de l'entorn on es desenvolupen. - Amb dificultat de mobilitat: actuacions en entorns amb dificultat de mobilitat i/o amb el material aplegat lluny de la zona de treball: - Actuacions amb dificultat d'accessibilitat, per la poca mobilitat de la maquinària, per l'elevada presència de guals particulars i passos de vianants, per la impossibilitat d'ubicar una plataforma de treball lateral, per la impossibilitat d'ocupació de la calçada per fer l'aplec de materials que impliqui fer l'actuació per fases per tal de mantenir el pas de vianants i/o per estar en una zona amb tràfic rodat important - Actuacions en les què els materials estan aplegats lluny de la zona de treball per manca d'espai en la proximitat d'on s'executen les tasques.
- Grau de dificultat associat a l'àmbit de l'actuació en funció de l'amplària de la vorera, calçada o plataforma única
- Grau de dificultat associat a la presència d'elements externs a l'actuació: - Sense afectació per serveis o elements de mobiliari urbà: actuacions sense serveis (canalitzacions d'aigua, semàfors, enllumenat, etc.) ni elements urbans de grans dimensions (marquesines, mòduls d'aparcament de bicicletes, etc.) que interfereixin (o que puguin interferir) en les tasques
- Amb afectació per serveis o elements de mobiliari urbà: actuacions amb serveis (canalitzacions d'aigua, semàfors, enllumenat, etc.) o elements urbans de grans dimensions (marquesines, mòduls d'aparcament de bicicletes, etc) que interfereixen en les tasques.
- Grau de dificultat associat a l'abast de l'actuació

L'execució de la unitat d'obra inclou les operacions següents:
- Comprovació de la superfície de recolzament
- Col·locació del morter, si és el cas
- Col·locació de l'element

CONDICIONS GENERALS:
El bastiment o la reixa fixa col·locat ha de quedar ben assentat sobre les parets de l'element drenant, anivellades abans amb morter. Ha d'estar sòlidament fixat amb potes d'ancoratge. Aquestes no han de sobresortir de les parets de l'element drenant.
La part superior del bastiment i de la reixa han de quedar al mateix pla que el paviment perimetral, i han de mantenir el seu



Aquesta és una còpia impresa del document electrònic (Ref.: 2905871 6 QFDYW-7ZJND-XLBDV AF00DFABCC7BEDF2370CAB314 9CCFA641 6AL B450) generada amb l'aplicació informàtica Firmadoc. El document no reqüereix signatures. Mitjançant el codi de verificació pot comprovar la validesa de la signatura electrònica dels documents signats en l'adreça web: https://accede.diba.cat/verificador.jsp?codigo_entidad=elpapiol

pendent.
La reixa, quan no hagi de quedar fixa, ha de quedar recolzada sobre el bastiment a tot el seu perímetre.
La reixa col·locada no ha de tenir moviments que puguin provocar el seu trencament per impacte o bé produir sorolls.
Les reixes practicables han d'obrir i tancar correctament.
Toleràncies d'execució:
- Guerxament: ± 2 mm
- Nivell entre el bastiment o la reixa i el paviment: - 10 mm, + 0 mm

2.- CONDICIONS DEL PROCÉS D'EXECUCIÓ

El procés de col·locació no ha de produir desperfectes, ni ha de modificar les condicions exigides per al material.

3.- UNITAT I CRITERI D'AMIDAMENT

FILTRE, REIXA I BASTIMENT I REIXA PRACTICABLE:
Unitat mesurada segons les especificacions de la DT.

4.- NORMATIVA DE COMPLIMENT OBLIGATORI

No hi ha normativa de compliment obligatori.

5.- CONDICIONS DE CONTROL D'EXECUCIÓ I DE L'OBRA ACABADA

CONTROL D'EXECUCIÓ. OPERACIONS DE CONTROL:
Les tasques de control a realitzar són les següents:
- Seguiment del procés de col·locació.
CONTROL DE L'OBRA ACABADA. OPERACIONS DE CONTROL:
Les tasques de control a realitzar són les següents:
- Inspecció de les condicions d'assentament del bastiment
- Comprovació de les toleràncies d'ajust i de nivell respecte al paviment
CRITERIS DE PRESA DE MOSTRES:
El control es realitzarà sobre totes les unitats existents a l'obra.
INTERPRETACIÓ DE RESULTATS I ACTUACIONS EN CAS D'INCOMPLIMENT:
Correcció per part del contractista de les irregularitats observades.

---

**PD INSTAL·LACIONS D'EVACUACIÓ, CANALITZACIÓ I VENTILACIÓ ESTÀTICA**

**PD5 DRENATGES**

**PD55- CAIXA PER A EMBORNAL, COL·LOCADA (CE)**

0.- ELEMENTS QUE CONTEMPLA EL PLEC

PD55-E3M9.

Plec de condicions
1.- DEFINICIÓ I CONDICIONS DE LES PARTIDES D'OBRA EXECUTADES

Execució de caixa per a embornals o interceptors, sobre solera de formigó.
S'han considerat els materials següents:
- Caixa de formigó
- Caixa de maó calat arrebossada i lliscada i eventualment esquerdejada per fora
En actuacions de reparació, s'han considerat els graus de dificultat següents:
- Grau de dificultat associat a la mobilitat en l'actuació: - Sense dificultat de mobilitat: actuacions en què hi ha una interferència pròpia de l'entorn on es desenvolupen. - Amb dificultat de mobilitat: actuacions en entorns amb dificultat de mobilitat i/o amb el material aplegat lluny de la zona de treball: - Actuacions amb dificultat d'accessibilitat, per la poca mobilitat de la maquinària, per l'elevada presència de guals particulars i passos de vianants, per la impossibilitat d'ubicar una plataforma de treball lateral, per la impossibilitat d'ocupació de la calçada per fer l'aplec de materials que impliqui fer l'actuació per fases per tal de mantenir el pas de vianants i/o per estar en una zona amb tràfic rodat important - Actuacions en les què els materials estan aplegats lluny de la zona de treball per manca d'espai en la proximitat d'on s'executen les tasques.
- Grau de dificultat associat a l'àmbit de l'actuació en funció de l'amplària de la vorera, calçada o plataforma única
- Grau de dificultat associat a la presència d'elements externs a l'actuació: - Sense afectació per serveis o elements de mobiliari urbà: actuacions sense serveis (canalitzacions d'aigua, semàfors, enllumenat, etc.) ni elements urbans de grans dimensions (marquesines, mòduls d'aparcament de bicicletes, etc.) que interfereixin (o que puguin interferir) en les tasques
- Amb afectació per serveis o elements de mobiliari urbà: actuacions amb serveis (canalitzacions d'aigua, semàfors, enllumenat, etc.) o elements urbans de grans dimensions (marquesines, mòduls d'aparcament de bicicletes, etc) que interfereixen en les tasques.
- Grau de dificultat associat a l'abast de l'actuació
L'execució de la unitat d'obra inclou les operacions següents:
En caixa de formigó:
- Comprovació de la superfície d'assentament
- Col·locació del formigó de la solera
- Muntatge de l'encofrat
- Preparació de la trobada de la caixa amb el tub de desguàs
- Col·locació del formigó de la caixa
- Desmuntatge de l'encofrat
- Cura del formigó
En caixa de maó:
- Comprovació de la superfície d'assentament
- Col·locació del formigó de la solera
- Col·locació dels maons amb morter
- Preparació de la trobada de la caixa amb el tub de desguàs
- Arrebossat i lliscat de l'interior de la caixa
- Esquerdejat exterior de la caixa, en el seu cas
CONDICIONS GENERALS:
La solera ha de quedar plana, anivellada i a la fondària prevista a la DT.
La caixa ha de quedar aplomada i ben assentada sobre la solera.
El nivell del coronament ha de permetre la col·locació del bastiment i la reixa enrasats amb el paviment o zona adjacent sense sobresortir d'ella.
El forat per al pas del tub de desguàs ha de quedar preparat.
Els angles interiors han de ser arrodonits.
La caixa acabada ha d'estar neta de qualsevol tipus de residu.
Toleràncies d'execució:
- Desviació lateral: - Línia de l'eix: ± 24 mm - Dimensions interiors: ± 5 D, < 12 mm
(D = la dimensió interior màxima expressada en m)
- Nivell soleres: ± 12 mm
- Gruix (e): - e <= 30 cm: + 0,05 e (<= 12 mm), - 8 mm - e > 30 cm: + 0,05 e (<= 16 mm), - 0,025 e (<= -10 mm)
CAIXA DE FORMIGÓ:
El formigó col·locat no ha de tenir disgregacions o buits a la massa.
La secció de l'element no ha de quedar disminuïda en cap punt per la introducció d'elements de l'encofrat ni d'altres.
La resistència característica del formigó es comprovarà d'acord amb l'article 86 de l'EHE-08 o l'article 57 del CODI ESTRUCTURAL.
CAIXA DE MAÓ:
Els maons han d'estar col·locats a trencajunts i les filades han de ser horitzontals.
Els junts han d'estar plens de morter.
La superfície interior ha de quedar revestida amb un arrebossat de gruix uniforme i ben adherit a la paret, i acabada amb un lliscat de pasta de pòrtland. El revestiment ha de ser llis, sense fissures, forats o altres defectes.
Gruix dels junts: <= 1,5 cm
Gruix de l'arrebossat i del lliscat: 1,1 cm
Toleràncies d'execució:
- Horitzontalitat de les filades: ± 2 mm/m
- Gruix de l'arrebossat i del lliscat: ± 2 mm
ESQUERDEJAT EXTERIOR:
La superfície exterior ha de quedar coberta sense discontinuïtats amb un esquerdejat ben adherit a la paret.
Gruix de l'arrebossat esquerdejat: <= 1,8 cm



DOCUMENT
PROJECTE (TD99-010): **PROJECT_PE-ANSELM CLAVE**
**PART 3_23022024**

ALTRES DADES
Codi per a validació: **QFDYW-7ZJND-XLBDV**
Data d'emissió: **28 de Febrer de 2024 a les 12:09:54**
**Pàgina 172 de 317**

IDENTIFICADORS

SIGNATURES

ESTAT
**NO REQUEREIX SIGNATURES**

Aquesta és una còpia impresa del document electrònic (Ref.: 2905871 6 QFDYW-7ZJND-XLBDV AF00DFABCC7BEDF2370CAB3149CCFA6416AB450) generada amb l'aplicació informàtica Firmadoc. El document no requereix signatures. Mitjançant el codi de verificació pot comprovar la validesa de la signatura electrònica dels documents signats en l'adreça web: https://accede.diba.cat/verificador.jsp?codigo_entidad=elpapiol

DOCUMENT
PROJECTE (TD99-010): **PROJECT_PE-ANSELM CLAVE**
**PART 3_23022024**

IDENTIFICADORS

ESTAT
**NO REQUEREIX SIGNATURES**

SIGNATURES

ALTRES DADES
Codi per a validació: **QFDYW-7ZJND-XLBDV**
Data d'emissió: **28 de Febrer de 2024 a les 12:09:54**
**Pàgina 173 de 317**



2.- CONDICIONS DEL PROCÉS D'EXECUCIÓ

CONDICIONS GENERALS:
S'ha de treballar a una temperatura ambient que oscil·li entre els 5°C i els 40°C, sense pluja.
CAIXA DE FORMIGÓ:
No pot transcórrer més d'1,5 hora des de la fabricació del formigó fins el formigonament, a menys que la DF ho cregui convenient per aplicar medis que retardin l'adormiment.
L'abocada s'ha de fer des d'una alçària petita i sense que es produeixin disgregacions.
CAIXA DE MAÓ:
Els maons que s'han de col·locar han de tenir la humitat necessària per tal que no absorbeixin l'aigua del morter.
L'obra s'ha d'aixecar per filades senceres.
L'arrebossat s'ha d'aplicar un cop sanejades i humitejades les superfícies que l'han de rebre.

3.- UNITAT I CRITERI D'AMIDAMENT

EMBORNALS:
Unitat mesurada segons les especificacions de la DT.

4.- NORMATIVA DE COMPLIMENT OBLIGATORI

* Orden de 6 de febrero de 1976 por la que se aprueba el Pliego de Prescripciones Técnicas Generales para Obras de Carreteras y Puentes (PG-3).
* Orden FOM/1382/2002 de 16 de mayo, por la que se actualizan determinados artículos del pliego de prescripciones técnicas generales para obras de carreteras y puentes relativos a la construcción de explanaciones, drenajes y cimentaciones (PG-3).
* Orden FOM/298/2016, de 15 de febrero, por la que se aprueba la norma 5.2-IC drenaje superficial de la Instrucción de Carreteras.
Real Decreto 1247/2008, de 18 de julio, por el que se aprueba la Instrucción de Hormigón Estructural (EHE-08).
Real Decreto 470/2021, de 29 de junio, por el que se aprueba el Código Estructural.

---

**PD INSTAL·LACIONS D'EVACUACIÓ, CANALITZACIÓ I VENTILACIÓ ESTÀTICA**

**PD5 DRENATGES**

**PD5J- DRENATGE AMB LÀMINES DE DRENATGE, COL·LOCAT**

0.- ELEMENTS QUE CONTEMPLA EL PLEC

PD5J-43CZ.

Plec de condicions
1.- DEFINICIÓ I CONDICIONS DE LES PARTIDES D'OBRA EXECUTADES

Col·locació de làmina amb relleu de forma que un cop fixada o recolzada en l'element, formi canals per on pugui circul·lar l'aigua.
S'han considerat els tipus de col·locació següents:
- Col·locada amb fixacions mecàniques
- Sense adherir
L'execució de la unitat d'obra inclou les operacions següents:
Làmina col·locada no adherida:
- Neteja i preparació del suport
- Col·locació de la làmina
- Resolució dels elements singulars (angles, junts, acords, etc.)
Col·locació amb fixacions mecàniques:
- Comprovació de la superfície de recolzament
- Col·locació de la làmina
- Col·locació de les fixacions
- Resolució dels elements singulars (angles, junts, acords, etc.)

CONDICIONS GENERALS:
El conjunt de la membrana ha de cobrir tota la superfície per impermeabilitzar.
Ha de tenir un aspecte superficial pla i regular, amb un mínim d'imperfeccions (bonys, arrugues, etc.).
Les làmines han de cavalcar entre elles i protegir el sentit del recorregut de l'aigua.
Els acords de la membrana amb els paraments verticals han de ser aixamfranats o corbats.
L'extrem de la làmina ha de quedar encastat dins d'una rasa o fixat al parament amb un perfil de remat, cal cumplir l'especificat en l'apartat 2.1.3.1 del DB HS1. En ambdós casos aquesta unió ha de quedar segellada.
La cara amb nòduls ha de quedar en contacte amb la superfície a impermeabilitzar i l'altra cara ha de quedar en contacte amb l'origen de l'humitat (terreny).
Ha de ser imputrescible i compatible amb els materials amb què hagi d'estar en contacte.
Cavalcaments: >= 20 cm
Toleràncies d'execució:
- Cavalcaments: ± 5 mm
- Planor: ± 50 mm/m
COL·LOCACIÓ AMB FIXACIONS MECÀNIQUES:
Les fixacions han de ser estanques i han de quedar distribuïdes uniformement.
En el cas d'impermeabilització de paraments, la làmina ha de quedar fixada per la part superior i en tota la superfície.
Nombre de fixacions: 2/m2

2.- CONDICIONS DEL PROCÉS D'EXECUCIÓ

El suport ha de ser net, sense irregularitats que puguin perforar la làmina.
Les làmines col·locades s'han de protegir del pas de les persones, equips o materials.
Les fixacions s'han de fer a una temperatura ambient màxima de 20°C, intentant no transmetre tensions a la membrana.

3.- UNITAT I CRITERI D'AMIDAMENT

m2 de superfície amidada segons les especificacions de la DT.
Aquests criteris inclouen les pèrdues de material corresponents a retalls i cavalcaments.

4.- NORMATIVA DE COMPLIMENT OBLIGATORI

Documento Básico de Salubridad DB-HS, parte II del CTE, aprobado por el Real Decreto 314/2006.

---

**PD INSTAL·LACIONS D'EVACUACIÓ, CANALITZACIÓ I VENTILACIÓ ESTÀTICA**

**PD5 DRENATGES**

**PD5M- DRENATGE AMB TUB DE PVC**

0.- ELEMENTS QUE CONTEMPLA EL PLEC

PD5M-50UH.

Plec de condicions
1.- DEFINICIÓ I CONDICIONS DE LES PARTIDES D'OBRA EXECUTADES

Formació de drenatge amb tub ranurat de materials plàstics.
S'han considerat els tipus de col·locació següents:
- Col·locació del tub sense incloure el reblert de material filtrant
- Col·locació del tub inclòs el reblert de material filtrant
L'execució de la unitat d'obra inclou les operacions següents:
Inclòs el reblert de material filtrant:
- Comprovació del llit de recolzament
- Col·locació i unió dels tubs



Aquesta és una còpia impresa del document electrònic (Ref.: 29058716 QFDYW-7ZJND-XLBDV AF00DFABCC7BEDF2370CAB3149CCFA6416AB450) generada amb l'aplicació informàtica Firmadoc. El document no requereix signatures. Mitjançant el codi de verificació pot comprovar la validesa de la signatura electrònica dels documents signats en l'adreça web: https://accede.diba.cat/verificador.jsp?codigo_entidad=elpapiol

- Reblert de la rasa amb material filtrant
Sense incloure el reblert de material filtrant:
- Comprovació de la superfície de recolzament
- Col·locació dels tubs
CONDICIONS GENERALS:
Els tubs han de quedar ben assentats sobre un llit de material filtrant de granulometria adequada a les característiques del terreny i del tub.
Hi ha d'haver punts fixos de referència exteriors a la zona de treball, als quals s'hi han de referir totes les lectures topogràfiques.
Els tubs col·locats han d'estar alineats i a la rasant prevista. Han de tenir el pendent definit al projecte per a cada tram i seguir les alineacions indicades en la DT.
Els tubs han de penetrar dins dels pericons i dels pous de registre.
El drenatge acabat ha de funcionar correctament.
El pas d'aigua ha de ser el correcte en els pous de registre aigües avall.
Fletxa màxima dels tubs rectes: <= 1 cm/m
Pendent: >= 0,5%
Amplària de la rasa: Diàmetre nominal + 45 cm
Penetració de tubs en pericons i pous: >= 1 cm
Toleràncies d'execució:
- Pendent <= 4%: ± 0,25%
- Pendent > 4%: ± 0,50%
- Rasants: ± 20 mm
INCLÒS EL REBLERT DE MATERIAL FILTRANT:
El drenatge ha d'estar recobert per un reblert de 50 cm de material filtrant.
El grau de compactació del reblert de la rasa no ha de ser inferior al del material circumdant.
Cavalcaments de les làmines de polipropilè: >= 30 cm
Gruix màxim de les tongades de material filtrant: 30 cm
Toleràncies d'execució:
- Planor de les capes de material filtrant: ± 20 mm/m
- Nivells de les capes de material filtrant: ± 30 mm

2.- CONDICIONS DEL PROCÉS D'EXECUCIÓ

CONDICIONS GENERALS:
El muntatge del tub haurà de realitzar-lo personal experimentat, que, a la vegada, vigilarà el posterior replè de la rasa, en especial la compactació directament als tubs.
L'aportació de terres per a correcció de nivells ha de ser mínima, de les mateixes existents i d'igual compacitat.
S'eliminaran els materials inestables, turba o argila tova de la base per al rebliment.
S'ha de preveure un sistema de desguàs per tal d'evitar acumulació d'aigua dins l'excavació.
No s'ha d'iniciar la manipulació ni la col·locació dels tubs sense l'autorització prèvia de la DF.
Abans de baixar els tubs a la rasa s'han d'examinar aquests i apartar els que estiguin deteriorats.
No han de transcórrer més de 8 dies entre l'execució de la rasa i la col·locació dels tubs.
La col·locació dels tubs s'ha de començar pel punt més baix quan la rasa.
Els treballs s'han de realitzar amb la rasa i els tubs lliures d'aigua i de terres engrunades.
En cas d'interrompre's la col·locació dels tubs s'ha d'evitar la seva obstrucció i s'ha d'assegurar el seu desguàs. Quan es reprenguin els treballs s'ha de comprovar que no s'hagi introduït cap cos estrany a l'interior dels tubs.
INCLÒS EL REBLERT DE MATERIAL FILTRANT:
No s'ha d'iniciar el reblert de la rasa sense l'autorització expressa de la DF.
Per sobre del tub, fins l'alçada especificada a la DT, o indicada per la DF (mínim 25 cm), s'ha de col·locar un rebliment de grava D 20-40, embolicat amb un filtre geotèxtil 100-150 g/m2.
No s'han de col·locar més de 100 m de tub sense procedir a la col·locació del geotèxtil i al rebliment amb material filtrant.
El geotèxtil ha de tenir un aspecte superficial pla i regular. Ha de ser imputrescible i compatible amb els materials amb què hagi d'estar en contacte. Les làmines del geotèxtil no han de cavalcar entre elles, i un cop col·locades s'han de protegir del pas de persones, equips o materials.
La composició granulomètrica de la grava ha de complir les condicions de filtratge fixades per la DF, en funció dels terrenys adjacents i del sistema previst d'evacuació d'aigua.
S'ha d'evitar l'exposició prolongada del material filtrant a la intempèrie.
Els treballs s'han de fer de manera que s'eviti la contaminació de la grava amb materials estranys.
Una vegada col·locats els tubs, el reblert de la rasa s'ha de compactar per tongades successives amb un grau de compactació >= 75% del P.N.
La geometria del replè ha de ser la indicada a la DT.
El material de cada tongada ha de tenir les mateixes característiques, i el gruix ha de ser uniforme. Les tongades tindran una superfície convexa, amb pendent transversal compresa entre el 2% i 5%. No s'ha d'estendre'n cap fins que la inferior compleixi les condicions exigides. En cap cas el grau de compactació de cada tongada ha de ser inferior al més alt que tinguin els sòls adjacents, en el mateix nivell. Les tongades de cada costat del tub s'han d'estendre de forma simètrica.
Al final de la compactació, ha de donar-se unes passades sense aplicar-hi vibració.
S'han de suspendre els treballs quan la temperatura ambient sigui inferior a 0°C.
El procediment utilitzat per a terraplenar rases i consolidar reblerts no ha de produir moviments dels tubs.

3.- UNITAT I CRITERI D'AMIDAMENT

m de llargària amidada segons les especificacions de la DT.
INCLÒS EL REBLERT DE MATERIAL FILTRANT:
Aquest criteri no inclou la preparació de la superfície d'assentament ni l'execució del llit de material filtrant.
SENSE INCLOURE EL REBLERT DE MATERIAL FILTRANT:
Aquest criteri no inclou la preparació de la superfície d'assentament, ni el reblert de la rasa amb material filtrant.

4.- NORMATIVA DE COMPLIMENT OBLIGATORI

Orden de 6 de febrero de 1976 por la que se aprueba el Pliego de Prescripciones Técnicas Generales para Obras de Carreteras y Puentes (PG-3).
Orden FOM/1382/2002 de 16 de mayo, por la que se actualizan determinados artículos del pliego de prescripciones técnicas generales para obras de carreteras y puentes relativos a la construcción de explanaciones, drenajes y cimentaciones (PG-3).
Orden FOM/298/2016, de 15 de febrero, por la que se aprueba la norma 5.2-IC drenaje superficial de la Instrucción de Carreteras.
Orden de 15 de septiembre de 1986 por la que se aprueba el Pliego de Prescripciones Técnicas Generales de Tuberias de Saneamiento de Poblaciones.

5.- CONDICIONS DE CONTROL D'EXECUCIÓ I DE L'OBRA ACABADA

CONTROL D'EXECUCIÓ. OPERACIONS DE CONTROL:
Els punts de control més destacables són els següents:
- Inspecció visual de la base sobre la que s'assentaran els tubs i comprovació de les toleràncies d'execució, en especial en referència a les pendents.
- Inspecció visual de les peces abans de la seva col·locació, rebutjant les que presentin defectes.
- Control visual de les alineacions dels tubs col·locats i dels elements singulars, com ara unions amb pous i arquetes.
- Control d'execució del reblert filtrant (veure àmbit de control 0537)
CONTROL D'EXECUCIÓ. CRITERIS DE PRESA DE MOSTRES:
Els controls s'han de realitzar segons les instruccions de la DF.
CONTROL D'EXECUCIÓ. INTERPRETACIÓ DE RESULTATS I ACTUACIONS EN CAS D'INCOMPLIMENT:
Correcció de les irregularitats observades a càrrec del contractista.
CONTROL DE L'OBRA ACABADA. OPERACIONS DE CONTROL:
Els punts de control més destacables són els següents:
- Un cop finalitzada l'obra i abans de la recepció provisional, es comprovarà el bon funcionament de la xarxa abocant aigua en els pous de registre de capçalera o, mitjançant les cambres de descàrrega si existissin, verificant el pas correcte d'aigua en els pous de registre aigües avall.
CONTROL DE L'OBRA ACABADA. CRITERIS DE PRESA DE MOSTRES:
Es seguiran les instruccions de la DF en la realització dels controls previstos, i a més, el contractista subministrarà el personal i els materials necessaris per a aquesta prova.
CONTROL DE L'OBRA ACABADA. INTERPRETACIÓ DE RESULTATS I ACTUACIONS EN CAS D'INCOMPLIMENT:
Correcció de les irregularitats observades a càrrec del contractista.

---

**PD INSTAL·LACIONS D'EVACUACIÓ, CANALITZACIÓ I VENTILACIÓ ESTÀTICA**

**PD7 CLAVEGUERES I COL·LECTORS**

**PD73 CLAVEGUERES AMB TUB DE MATERIAL PLÀSTIC, DE SUPERFICIE INTERNA LLISA I EXTERNA PERFILADA**



DOCUMENT
PROJECTE (TD99-010): **PROJECT_PE-ANSELM CLAVE**
**PART 3_23022024**

ALTRES DADES
Codi per a validació: **QFDYW-7ZJND-XLBDV**
Data d'emissió: **28 de Febrer de 2024 a les 12:09:54**
**Pàgina 174 de 317**

SIGNATURES

IDENTIFICADORS

ESTAT
**NO REQUEREIX SIGNATURES**

Aquesta és una còpia impresa del document electrònic (Ref.: 29058716 QFDYW-7ZJND-XLBDV AF00DFABCC7BEDF2370CAB3149CCFA6416AE B450) generada amb l'aplicació informàtica Firmadoc. El document no requereix signatures. Milloreant el codi de verificació pot comprovar la validesa de la signatura electrònica dels documents signats en l'adreça web: https://accede.diba.cat/verificador.jsp?codigo_entidad=elpapiol

DOCUMENT
PROJECTE (TD99-010): **PROJECT_PE-ANSELM CLAVE**
**PART 3_23022024**

IDENTIFICADORS

ESTAT
**NO REQUEREIX SIGNATURES**

SIGNATURES

ALTRES DADES
Codi per a validació: **QFDYW-7ZJND-XLBDV**
Data d'emissió: **28 de Febrer de 2024 a les 12:09:54**
**Pàgina 175 de 317**

Ajuntament del Papiol

AJTecnics

**PD731- CLAVEGUERA AMB TUB DE MATERIAL PLÀSTIC PER A SANEJAMENT SOTERRAT SENSE PRESSIÓ, PARET INTERNA LLISA I EXTERNA PERFILADA**

0.- ELEMENTS QUE CONTEMPLA EL PLEC

PD731-UCSP,PD731-UCSJ,PD731-IQS5.

1.- DEFINICIÓ I CONDICIONS DE LES PARTIDES D'OBRA EXECUTADES

Formació de claveguera o col·lector amb tubs de polietilè de densitat alta, amb unions soldades, col·locats al fons de la rasa i reblert de sauló fins a 10 cm per sobre del tub.
En actuacions de reparació, s'han considerat els graus de dificultat següents:
- Grau de dificultat associat a la mobilitat en l'actuació: - Sense dificultat de mobilitat: actuacions en què hi ha una interferència pròpia de l'entorn on es desenvolupen. - Amb dificultat de mobilitat: actuacions en entorns amb dificultat de mobilitat i/o amb el material aplegat lluny de la zona de treball: - Actuacions amb dificultat d'accessibilitat, per la poca mobilitat de la maquinària, per l'elevada presència de guals particulars i passos de vianants, per la impossibilitat d'ubicar una plataforma de treball lateral, per la impossibilitat d'ocupació de la calçada per fer l'aplec de materials que impliqui fer l'actuació per fases per tal de mantenir el pas de vianants i/o per estar en una zona amb tràfic rodat important - Actuacions en les què els materials estan aplegats lluny de la zona de treball per manca d'espai en la proximitat d'on s'executen les tasques.
- Grau de dificultat associat a l'àmbit de l'actuació en funció de l'amplària de la vorera, calçada o plataforma única
- Grau de dificultat associat a la presència d'elements externs a l'actuació: - Sense afectació per serveis o elements de mobiliari urbà: actuacions sense serveis (canalitzacions d'aigua, semàfors, enllumenat, etc.) ni elements urbans de grans dimensions (marquesines, mòduls d'aparcament de bicicletes, etc.) que interfereixin (o que puguin interferir) en les tasques
- Amb afectació per serveis o elements de mobiliari urbà: actuacions amb serveis (canalitzacions d'aigua, semàfors, enllumenat, etc.) o elements urbans de grans dimensions (marquesines, mòduls d'aparcament de bicicletes, etc) que interfereixen en les tasques.
- Grau de dificultat associat a l'abast de l'actuació
L'execució de la unitat d'obra inclou les operacions següents:
- Comprovació del llit de recolzament dels tubs
- Replanteig i preparació de les unions
- Execució de les unions dels tubs
- Baixada dels tubs al fons de la rasa
- Realització de proves sobre la canonada instal·lada
- Reblert de la rasa amb sauló
CONDICIONS GENERALS:
El tub ha de seguir les alineacions indicades a la DT. Ha de quedar a la rasant prevista i amb el pendent definit per a cada tram.
Han de quedar centrats i alineats dins de la rasa.
Ha d'estar situat sobre un llit de recolzament, la composició i el gruix del qual han de complir l'especificat en la DT.
El junt entre els tubs és correcte si els diàmetres interiors queden alineats. S'accepta un ressalt <= 3 mm.
Els junts han de ser estancs a la pressió de prova, han de resistir els esforços mecànics i no han de produir alteracions apreciables en el règim hidràulic de la canonada.
La canonada ha de quedar protegida dels efectes de les càrregues exteriors, del trànsit (en el seu cas), inundacions de la rasa i de les variacions tèrmiques.
En cas de coincidència de canonades d'aigua potable i de sanejament, les d'aigua potable han de passar per un pla superior a les de sanejament i han d'anar separades tangencialment 100 cm.
Un cop instal·lada la canonada, i abans del reblert de la rasa, han de quedar fetes satisfactòriament les proves de pressió interior i d'estanquitat en els trams que especifiqui la DF.
La base del tub, els laterals i la part superior fins a 10 cm per sobre de la generatriu superior, ha d'estar reblert amb sauló.
Per damunt del tub s'ha de fer un reblert de terres compactades, que han de complir l'especificat en el seu plec de condicions.
Distància de la generatriu superior del tub a la superfície:
- En zones amb trànsit rodat: >= 100 cm
- En zones sense trànsit rodat: >= 60 cm
Amplària de la rasa: >= diàmetre exterior + 50 cm
Pressió de la prova d'estanquitat: <= 1 bar

2.- CONDICIONS DEL PROCÉS D'EXECUCIÓ

Abans de baixar els elements a la rasa la DF ha d'examinar-los, rebutjant els que presentin algun defecte.
Abans de la col·locació dels elements cal comprovar que la rasant, l'amplària, la fondària i el nivell freàtic de la rasa corresponen als especificats en la DT. En cas contrari cal avisar la DF.
La descàrrega i manipulació dels elements s'ha de fer de forma que no rebin cops.
El fons de la rasa ha d'estar net abans de baixar els elements.
Durant el procés de col·locació no s'han de produir desperfectes en la superfície del tub. Es recomana la suspensió del tub per mitjà de bragues de cinta ampla amb el recobriment adequat.
Les tuberies i rases s'han de mantenir lliures d'aigua, per això és de bona pràctica muntar els tubs en sentit ascendent, assegurant el desguàs dels punts baixos.
Els tubs s'han de calçar i colzar per a impedir el seu moviment.
Col·locats els elements al fons de la rasa, s'ha de comprovar que el seu interior és lliure d'elements que puguin impedir el seu assentament o funcionament correctes (terres, pedres, eines de treball, etc.).
En cas d'interrompre's la col·locació dels tubs s'ha d'evitar la seva obstrucció i s'ha d'assegurar el seu desguàs. Quan es reprenguin els treballs s'ha de comprovar que no s'hagi introduït cap cos estrany a l'interior dels tubs.
El procés d'execució dels junts ha de ser prèviament acceptat per la DF.
Per a fer la unió dels tubs no s'han de forçar ni deformar els extrems.
La unió entre els tubs i altres elements d'obra s'ha de fer garantint la no transmissió de càrregues, la impermeabilitat i l'adherència amb les parets.
No s'han de muntar trams de més de 100 m de llarg sense fer un reblert parcial de la rasa deixant el junts descoberts.
Aquest reblert ha de complir les especificacions tècniques del reblert de la rasa.
Un cop situada la canonada a la rasa, parcialment reblerta excepte a les unions, s'han de fer les proves de pressió interior i d'estanquitat segons la normativa vigent.
Si es produeixen fuites apreciables durant la prova d'estanquitat, el contractista ha de corregir els defectes i procedir de nou a fer la prova.
No es pot procedir al reblert de les rases sense l'autorització expressa de la DF.

3.- UNITAT I CRITERI D'AMIDAMENT

m de llargària instal·lada, amidada segons les especificacions de la DT, entre els eixos dels elements o dels punts per connectar.
Aquest criteri inclou les pèrdues de material per retalls i els empalmaments que s'hagin efectuat.
Aquest criteri inclou les despeses associades a la realització de les proves sobre la canonada instal·lada.

4.- NORMATIVA DE COMPLIMENT OBLIGATORI

Orden de 15 de septiembre de 1986 por la que se aprueba el Pliego de Prescripciones Técnicas Generales de Tuberias de Saneamiento de Poblaciones.
Orden FOM/298/2016, de 15 de febrero, por la que se aprueba la norma 5.2-IC drenaje superficial de la Instrucción de Carreteras.

---

**PD INSTAL·LACIONS D'EVACUACIÓ, CANALITZACIÓ I VENTILACIÓ ESTÀTICA**

**PDB SOLERES I PARETS PER A POUS DE REGISTRE**

**PDB1- SOLERA DE FORMIGÓ PER A POUS DE REGISTRE (CE, EHE)**

0.- ELEMENTS QUE CONTEMPLA EL PLEC

PDB1-DWNF.

Plec de condicions
1.- DEFINICIÓ I CONDICIONS DE LES PARTIDES D'OBRA EXECUTADES

Solera de formigó o llambordins, per a pous de registre.
S'han considerat els tipus següents:
- Solera de formigó en massa, recte o amb forma de mitja canya.



Aquesta és una còpia impresa del document electrònic (Ref.: 29058716 QFDYW-7ZJND-XLBDV AF00DFABCC7BEDF2370CAB3149CCFA6416AEB450) generada amb l'aplicació informàtica Firmadoc. El document no requereix signatures. Milloreant el codi de verificació pot comprovar la validesa de la signatura electrònica dels documents signats en l'adreça web: https://accede.diba.cat/verificador.jsp?codigo_entidad=elpapiol

DOCUMENT
PROJECTE (TD99-010): **PROJECT_PE-ANSELM CLAVE**
**PART 3_23022024**

ALTRES DADES
Codi per a validació: **QFDYW-7ZJND-XLBDV**
Data d'emissió: **28 de Febrer de 2024 a les 12:09:54**
**Pàgina 176 de 317**

IDENTIFICADORS

SIGNATURES

ESTAT
**NO REQUEREIX SIGNATURES**



- Soleres de formigó amb armadura lleugera
L'execució de la unitat d'obra inclou les operacions següents:
Solera de formigó:
- Comprovació de la superfície d'assentament
- Col·locació del formigó de la solera i de la mitja canya, en el seu cas
- Cura del formigó
CONDICIONS GENERALS:
La solera ha de quedar anivellada i a la fondària prevista a la DT, excepte la zona de la mitja canya, ha de quedar plana.
El formigó ha de ser uniforme i continu. No ha de tenir esquerdes o defectes de formigonament com disgregacions o buits a la massa.
La secció de la solera no ha de quedar disminuïda en cap punt.
La resistència característica del formigó es comprovarà d'acord amb l'article 86 de l'EHE-08 o l'article 57 del CODI ESTRUCTURAL.
SOLERA DE FORMIGÓ:
Toleràncies d'execució:
- Desviació lateral: - Línia de l'eix: ± 24 mm - Dimensions interiors: ± 5 D, < 12 mm
(D = la dimensió interior màxima expressada en m)
- Nivell soleres: ± 12 mm
- Gruix (e): - e <= 30 cm: + 0,05 e (<= 12 mm), - 8 mm - e > 30 cm: + 0,05 e (<= 16 mm), - 0,025 e (<= -10 mm)
- Planor: ± 10 mm/m
SOLERES DE FORMIGÓ AMB ARMADURA LLEUGERA:
Els diàmetres, la forma, les dimensions i la disposició de les armadures han de ser les especificades a la DT.
Les barres no han de tenir defectes superficials ni esquerdes.
Les armadures han de ser netes, no han de tenir òxid no adherent, pintura, greix, ni d'altres substàncies perjudicials.

2.- CONDICIONS DEL PROCÉS D'EXECUCIÓ

CONDICIONS GENERALS:
La temperatura ambient per a formigonar ha d'estar entre 5°C i 40°C.
El formigó s'ha de posar a l'obra abans que s'inicií el seu adormiment. L'abocada s'ha de fer de manera que no es produeixin disgregacions. S'ha de compactar.
Els treballs s'han de realitzar amb el pou lliure d'aigua i terres engrunades.
SOLERES DE FORMIGÓ AMB ARMADURA LLEUGERA:
El doblegat de l'armadura s'ha de realitzar en fred.
No s'han d'adreçar colzes excepte si es pot verificar que no es faran malbé.
S'han de col·locar separadors per a garantir el recobriment mínim i no han de produir fissures ni filtracions al formigó. La disposició dels separadors ha de complir l'especificat en la taula 69.8.2 de l'EHE-08 o la taula 49.8.2 del CODI ESTRUCTURAL

3.- UNITAT I CRITERI D'AMIDAMENT

Unitat mesurada segons les especificacions de la DT.
Aquest criteri no inclou la preparació de la superfície d'assentament.

4.- NORMATIVA DE COMPLIMENT OBLIGATORI

Real Decreto 1247/2008, de 18 de julio, por el que se aprueba la Instrucción de Hormigón Estructural (EHE-08).
Real Decreto 470/2021, de 29 de junio, por el que se aprueba el Código Estructural.

---

**PD INSTAL·LACIONS D'EVACUACIÓ, CANALITZACIÓ I VENTILACIÓ ESTÀTICA**

**PDB SOLERES I PARETS PER A POUS DE REGISTRE**

**PDB6- PARET PER A POU DE REGISTRE CIRCULAR, EN URBANITZACIÓ**

0.- ELEMENTS QUE CONTEMPLA EL PLEC

PDB6-5CB6,PDB6-5ZAE,PDB6-5CAP.

1.- DEFINICIÓ I CONDICIONS DE LES PARTIDES D'OBRA EXECUTADES

Formació de parets per a pous de registre circulars, quadrats o rectangulars i la col·locació dels elements complementaris.
S'han considerat els materials següents per a les parets del pou:
- Maons ceràmics agafats amb morter, amb arrebossat i lliscat interior de la paret i eventualment, esquerdejat exterior
- Peces prefabricades de formigó agafades amb morter
L'execució de la unitat d'obra inclou les operacions següents:
Parets:
- Comprovació de la superfície de recolzament
- Col·locació de les peces agafades amb morter
- Acabat de les parets, en el seu cas
- Comprovació de l'estanquitat del pou
PARET PER A POU:
El pou ha de ser estable i resistent.
Les parets del pou han de quedar aplomades, excepte en el tram previ al coronament, on s'ha d'anar reduint les dimensions del pou fins arribar a les de la tapa.
Les generatrius o la cara corresponents als graons d'accés han de quedar aplomades de dalt a baix.
Els junts han d'estar plens de morter.
El nivell del coronament ha de permetre la col·locació del bastiment i la tapa enrasats amb el paviment.
La superfície interior ha de ser llisa i estanca.
Han de quedar preparats els orificis, a diferent nivell, d'entrada i sortida de la conducció.
Toleràncies d'execució:
- Secció interior del pou: ± 50 mm
- Aplomat total: ± 10 mm
PARET DE PECES PREFABRICADES DE FORMIGÓ:
La paret ha d'estar constituïda per peces prefabricades de formigó agafades amb morter, recolzades a sobre d'un element resistent.
La peça superior ha de ser reductora per a passar de les dimensions del pou a les de la tapa.
PARET DE MAÓ:
Els maons han d'estar col·locats a trencajunts i les filades han de ser horitzontals.
La paret ha de quedar recolzada sobre una solera de formigó.
La superfície interior ha de quedar revestida amb un arrebossat de gruix uniforme i ben adherit a la paret, i acabat amb un lliscat de pasta de ciment pòrtland.
El revestiment, un cop sec, ha de ser llis, sense fissures, forats o d'altres defectes. No ha de ser polsegós.
Gruix dels junts: <= 1,5 cm
Gruix de l'arrebossat i el lliscat: <= 2 cm
Toleràncies d'execució:
- Horitzontalitat de les filades: ± 2 mm/m
- Gruix de l'arrebossat i el lliscat: ± 2 mm
PARET EXTERIOR ACABADA AMB UN ESQUERDEJAT EXTERIOR:
La superfície exterior ha de quedar coberta sense discontinuïtats amb un esquerdejat ben adherit a la paret.
Gruix de l'esquerdejat: <= 1,8 cm

2.- CONDICIONS DEL PROCÉS D'EXECUCIÓ

PARET PER A POU:
Els treballs s'han de fer a una temperatura ambient entre 5°C i 35°C, sense pluja.
PARET DE PECES PREFABRICADES DE FORMIGÓ:
La col·locació s'ha de realitzar sense que les peces rebin cops.
PARET DE MAÓ:
Els maons per col·locar han de tenir la humitat necessària per tal que no absorbeixin l'aigua del morter.
L'obra s'ha d'aixecar per filades senceres.
Els arrebossats s'han d'aplicar un cop sanejades i humitejades les superfícies que els han de rebre.
El lliscat s'ha de fer en una sola operació.

3.- UNITAT I CRITERI D'AMIDAMENT



Aquesta és una còpia impresa del document electrònic (Ref.: 29058716 QFDYW-7ZJND-XLBDV AF00DFABCC7BEDF2370CAB3149CCFA6416AD450) generada amb l'aplicació informàtica Firmadoc. El document no requereix signatures. Milloreant el codi de verificació pot comprovar la validesa de la signatura electrònica dels documents signats en l'adreça web: https://accede.diba.cat/verificador.jsp?codigo_entidad=elpapiol

DOCUMENT
PROJECTE (TD99-010): **PROJECT_PE-ANSELM CLAVE**
**PART 3_23022024**

ALTRES DADES
Codi per a validació: **QFDYW-7ZJND-XLBDV**
Data d'emissió: **28 de Febrer de 2024 a les 12:09:54**
**Pàgina 177 de 317**

SIGNATURES

IDENTIFICADORS

ESTAT
**NO REQUEREIX SIGNATURES**



PARET PER A POU:
m de fondària amidada segons les especificacions de la DT.

4.- NORMATIVA DE COMPLIMENT OBLIGATORI

* Orden de 6 de febrero de 1976 por la que se aprueba el Pliego de Prescripciones Técnicas Generales para Obras de Carreteras y Puentes (PG-3).
* Orden FOM/1382/2002 de 16 de mayo, por la que se actualizan determinados artículos del pliego de prescripciones técnicas generales para obras de carreteras y puentes relativos a la construcción de explanaciones, drenajes y cimentaciones (PG-3).

---

**PD INSTAL·LACIONS D'EVACUACIÓ, CANALITZACIÓ I VENTILACIÓ ESTÀTICA**

**PDB SOLERES I PARETS PER A POUS DE REGISTRE**

**PDBD- GRAÓ PER A POU DE REGISTRE, COL·LOCAT**

0.- ELEMENTS QUE CONTEMPLA EL PLEC

PDBD-H86M.

Plec de condicions
1.- DEFINICIÓ I CONDICIONS DE LES PARTIDES D'OBRA EXECUTADES

Formació de parets per a pous de registre circulars, quadrats o rectangulars i la col·locació dels elements complementaris.
S'han considerat els elements complementaris de pous de registre, següents.
- Bastiment i tapa
- Graó d'acer galvanitzat
- Graó de ferro colat
- Junt d'estanquitat amb fleixos d'acer inoxidable i anelles d'expansió
L'execució de la unitat d'obra inclou les operacions següents:
En el graó:
- Comprovació i preparació dels punts d'encastament
- Col·locació dels graons amb morter
GRAÓ:
El graó col·locat ha de quedar anivellat i paral·lel a la paret del pou.
Han d'estar alineats verticalment.
Ha d'estar sòlidament fixat a la paret per encastament dels seus extrems agafats amb morter.
Els graons s'han d'anar col·locant a mida que s'aixeca el pou.
Llargària d'encastament: >= 10 cm
Distància vertical entre graons consecutius: <= 35 cm
Distància vertical entre la superfície i el primer graó: 25 cm
Distància vertical entre l'últim graó i la solera: 50 cm
Resistència a una càrrega vertical de 2 kN en l'extrem del graó (senzill):
- Deformació sota càrrega: = 5 mm
- Deformació remanent: = 1 mm
- Resistència a la tracció horitzontal: = 3,5 kN
Resistència a una càrrega vertical de 2 kN en l'extrem del graó (doble):
- Deformació sota càrrega: = 10 mm
- Deformació remanent: = 2 mm
- Resistència a la tracció horitzontal: = 3,5 kN
Toleràncies d'execució:
- Nivell: ± 10 mm
- Horitzontalitat: ± 1 mm
- Paral·lelisme amb la paret: ± 5 mm

2.- CONDICIONS DEL PROCÉS D'EXECUCIÓ

CONDICIONS GENERALS:
El procés de col·locació no ha de produir desperfectes, ni ha de modificar les condicions exigides per al material.

3.- UNITAT I CRITERI D'AMIDAMENT

ELEMENTS COMPLEMENTARIS:
Unitat mesurada segons les especificacions de la DT.

4.- NORMATIVA DE COMPLIMENT OBLIGATORI

* Orden de 6 de febrero de 1976 por la que se aprueba el Pliego de Prescripciones Técnicas Generales para Obras de Carreteras y Puentes (PG-3).
* Orden FOM/1382/2002 de 16 de mayo, por la que se actualizan determinados artículos del pliego de prescripciones técnicas generales para obras de carreteras y puentes relativos a la construcción de explanaciones, drenajes y cimentaciones (PG-3).

5.- CONDICIONS DE CONTROL D'EXECUCIÓ I DE L'OBRA ACABADA

CONTROL D'EXECUCIÓ. OPERACIONS DE CONTROL EN GRAONS:
Les tasques de control a realitzar són les següents:
- Comprovacions de resistència i deformació a càrregues horitzontals i verticals (UNE-EN 1917), sempre que es canviï de procedència.
- Comprovació geomètrica de les toleràncies d'execució sobre un 10 % del graons col·locats.
CONTROL DE L'OBRA ACABADA. OPERACIONS DE CONTROL EN GRAONS:
Les tasques de control a realitzar són les següents:
- Inspecció visual de totes les peces col·locades
CRITERIS DE PRESA DE MOSTRES:
El control es realitzarà sobre totes les unitats existents a l'obra.
INTERPRETACIÓ DE RESULTATS I ACTUACIONS EN CAS D'INCOMPLIMENT:
Correcció per part del contractista de les irregularitats observades.

---

**PD INSTAL·LACIONS D'EVACUACIÓ, CANALITZACIÓ I VENTILACIÓ ESTÀTICA**

**PDB SOLERES I PARETS PER A POUS DE REGISTRE**

**PDBF- BASTIMENT I TAPA CIRCULAR PER A POU DE REGISTRE, COL·LOCATS**

0.- ELEMENTS QUE CONTEMPLA EL PLEC

PDBF-DFWL,PDBF-DFV2.

1.- DEFINICIÓ I CONDICIONS DE LES PARTIDES D'OBRA EXECUTADES

Formació de parets per a pous de registre circulars, quadrats o rectangulars i la col·locació dels elements complementaris.
S'han considerat els elements complementaris de pous de registre, següents.
- Bastiment i tapa
- Graó d'acer galvanitzat
- Graó de ferro colat
- Junt d'estanquitat amb fleixos d'acer inoxidable i anelles d'expansió
L'execució de la unitat d'obra inclou les operacions següents:
En el bastiment i tapa:
- Comprovació de la superfície de recolzament



Aquesta és una còpia impresa del document electrònic (Ref.: 29058716 QFDYW-7ZJND-XLBDV AF00DFABCC7BEDF2370CAB3149CCFA6416AB450) generada amb l'aplicació informàtica Firmadoc. El document no requereix signatures. Mitjançant el codi de verificació pot comprovar la validesa de la signatura electrònica dels documents signats en l'adreça web: https://accede.diba.cat/verificador.jsp?codigo_entidad=elpapiol

- Col·locació del morter d'anivellament
- Col·locació del conjunt de bastiment i tapa, agafat amb morter

BASTIMENT I TAPA:
El bastiment col·locat ha de quedar ben assentat sobre les parets de l'element que s'ha de tapar, anivellades prèviament amb morter.
Ha de quedar sòlidament travat per una anella perimetral de morter.
L'anella no ha de provocar el trencament del paviment perimetral i no ha de sortir lateralment de les parets del pou.
La tapa ha de quedar recolzada a sobre del bastiment a tot el seu perímetre. No ha de tenir moviments que puguin provocar el seu trencament per impacte o bé produir sorolls.
Un cop col·locada la tapa, el dispositiu de fixació ha de garantir que només podrà ser retirada per personal autoritzat i que no podrà tenir desplaçaments accidentals.
Les tapes practicables, han d'obrir i tancar correctament.
La part superior del bastiment i la tapa ha de quedar al mateix pla que el paviment perimetral i mantenir el seu pendent.
Toleràncies d'execució:
- Nivell entre la tapa i el paviment: ± 2 mm
- Ajust lateral entre bastiment i tapa: ± 4 mm
- Nivell entre tapa i paviment: ± 5 mm

2.- CONDICIONS DEL PROCÉS D'EXECUCIÓ

CONDICIONS GENERALS:
El procés de col·locació no ha de produir desperfectes, ni ha de modificar les condicions exigides per al material.

3.- UNITAT I CRITERI D'AMIDAMENT

ELEMENTS COMPLEMENTARIS:
Unitat mesurada segons les especificacions de la DT.

4.- NORMATIVA DE COMPLIMENT OBLIGATORI

* Orden de 6 de febrero de 1976 por la que se aprueba el Pliego de Prescripciones Técnicas Generales para Obras de Carreteras y Puentes (PG-3).
* Orden FOM/1382/2002 de 16 de mayo, por la que se actualizan determinados artículos del pliego de prescripciones técnicas generales para obras de carreteras y puentes relativos a la construcción de explanaciones, drenajes y cimentaciones (PG-3).

5.- CONDICIONS DE CONTROL D'EXECUCIÓ I DE L'OBRA ACABADA

CONTROL D'EXECUCIÓ. OPERACIONS DE CONTROL EN BASTIMENTS I TAPES DE FOSA:
Les tasques de control a realitzar són les següents:
- Seguiment del procés de col·locació.

CONTROL DE L'OBRA ACABADA. OPERACIONS DE CONTROL EN BASTIMENTS I TAPES DE FOSA:
Les tasques de control a realitzar són les següents:
- Inspecció de les condicions d'assentament del bastiment
- Comprovació de les toleràncies d'ajust i de nivell respecte al paviment

CRITERIS DE PRESA DE MOSTRES:
El control es realitzarà sobre totes les unitats existents a l'obra.
INTERPRETACIÓ DE RESULTATS I ACTUACIONS EN CAS D'INCOMPLIMENT:
Correcció per part del contractista de les irregularitats observades.

---

**PD INSTAL·LACIONS D'EVACUACIÓ, CANALITZACIÓ I VENTILACIÓ ESTÀTICA**

**PDG CANALITZACIONS DE SERVEIS**

**PDG5- MATERIALS AUXILIARS PER A CANALITZACIONS DE SERVEIS, COL·LOCATS (D)**

0.- ELEMENTS QUE CONTEMPLA EL PLEC

PDG5-HA2I.

Plec de condicions
1.- DEFINICIÓ I CONDICIONS DE LES PARTIDES D'OBRA EXECUTADES

Subministrament i col·locació d'una banda contínua de plàstic de color, de 30 cm d'amplària, col·locada al llarg de la rasa a 20 cm per sobre de la canonada, com a malla senyalitzadora.
L'execució de la unitat d'obra inclou les operacions següents:
- Comprovació i preparació de la superfície on s'ha d'estendre la banda
- Col·locació de la banda

CONDICIONS GENERALS:
Ha d'estar situada al nivell previst, i a la vertical de la canonada o instal·lació que senyalitza.
Ha de cobrir completament tot el recorregut de la mateixa.
Ha de ser de color i ha de tenir inscripcions que corresponguin al tipus d'instal·lació, d'acord amb les instruccions i normativa de la companyia titular del servei.
Cavalcaments: >= 20 cm
Toleràncies d'execució:
- Nivell: ± 20 mm

2.- CONDICIONS DEL PROCÉS D'EXECUCIÓ

No s'ha de treballar amb pluja, neu o vent superior als 60 km/h.
S'ha de seguir l'ordre dels treballs previst per la DF.
Abans de començar els treballs de muntatge, s'ha de fer un replanteig que ha de ser aprovat per la DF.
No s'han d'acumular terres o materials a la vora de l'excavació.
No s'ha de treballar simultàniament en zones superposades.
S'ha d'estrebar sempre que consti al projecte i quan ho determini la DF. L'estrebada ha de complir les especificacions fixades al seu plec de condicions.
Hi ha d'haver punts fixos de referència exteriors a la zona de treball, als quals s'hi han de referir totes les lectures topogràfiques.
La banda s'ha de col·locar sobre un terreny compactat, i quan s'hagi comprovat el nivell.
L'aportació de terres per a corrección de nivells ha de ser la mínima possible, de les mateixes existents i de compacitat igual.
Cal cobrir amb terres la banda a mida que es va estenent.
S'ha de complir la normativa vigent en matèria mediambiental, de seguretat i salut i d'emmagatzematge i transport de productes de construcció.

3.- UNITAT I CRITERI D'AMIDAMENT

m de llargària executat segons les especificacions de la DT.

4.- NORMATIVA DE COMPLIMENT OBLIGATORI

No hi ha normativa de compliment obligatori.

---

**PD INSTAL·LACIONS D'EVACUACIÓ, CANALITZACIÓ I VENTILACIÓ ESTÀTICA**

**PDK PERICONS PER A CANALITZACIONS DE SERVEIS**

**PDK1- BASTIMENT I TAPA PER A PERICONS DE CANALITZACIONS DE SERVEIS, COL·LOCATS**



DOCUMENT
PROJECTE (TD99-010): **PROJECT_PE-ANSELM CLAVE**
**PART 3_23022024**

ALTRES DADES
Codi per a validació: **QFDYW-7ZJND-XLBDV**
Data d'emissió: **28 de Febrer de 2024 a les 12:09:54**
**Pàgina 178 de 317**

SIGNATURES

IDENTIFICADORS

ESTAT
**NO REQUEREIX SIGNATURES**

Aquesta és una còpia impresa del document electrònic (Ref.: 29058716 QFDYW-7ZJND-XLBDV AF00DFABCC7BEDF2370CAB3149CCFA6416AB450) generada amb l'aplicació informàtica Firmadoc. El document no requereix signatures. Mitjançant el codi de verificació pot comprovar la validesa de la signatura electrònica dels documents signats en l'adreça web: https://accede.diba.cat/verificador.jsp?codigo_entidad=elpapiol

DOCUMENT
PROJECTE (TD99-010): **PROJECT_PE-ANSELM CLAVE**
**PART 3_23022024**

IDENTIFICADORS

ESTAT
**NO REQUEREIX SIGNATURES**

SIGNATURES

ALTRES DADES
Codi per a validació: **QFDYW-7ZJND-XLBDV**
Data d'emissió: **28 de Febrer de 2024 a les 12:09:54**
**Pàgina 179 de 317**

Ajuntament del Papiol

AJTecnics

0.- ELEMENTS QUE CONTEMPLA EL PLEC

PDK1-DX30,PDK1-DXA5,PDK1-DXTZ,PDK1-DX6N.

Plec de condicions
1.- DEFINICIÓ I CONDICIONS DE LES PARTIDES D'OBRA EXECUTADES

Subministrament i col·locació de bastiment i tapa per a pericó.
En actuacions de reparació, s'han considerat els graus de dificultat següents:
- Grau de dificultat associat a la mobilitat en l'actuació: - Sense dificultat de mobilitat: actuacions en què hi ha una interferència pròpia de l'entorn on es desenvolupen. - Amb dificultat de mobilitat: actuacions en entorns amb dificultat de mobilitat i/o amb el material aplegat lluny de la zona de treball: - Actuacions amb dificultat d'accessibilitat, per la poca mobilitat de la maquinària, per l'elevada presència de guals particulars i passos de vianants, per la impossibilitat d'ubicar una plataforma de treball lateral, per la impossibilitat d'ocupació de la calçada per fer l'aplec de materials que impliqui fer l'actuació per fases per tal de mantenir el pas de vianants i/o per estar en una zona amb tràfic rodat important - Actuacions en les què els materials estan aplegats lluny de la zona de treball per manca d'espai en la proximitat d'on s'executen les tasques.
- Grau de dificultat associat a l'àmbit de l'actuació en funció de l'amplària de la vorera, calçada o plataforma única
- Grau de dificultat associat a la presència d'elements externs a l'actuació: - Sense afectació per serveis o elements de mobiliari urbà: actuacions sense serveis (canalitzacions d'aigua, semàfors, enllumenat, etc.) ni elements urbans de grans dimensions (marquesines, mòduls d'aparcament de bicicletes, etc.) que interfereixin (o que puguin interferir) en les tasques
- Amb afectació per serveis o elements de mobiliari urbà: actuacions amb serveis (canalitzacions d'aigua, semàfors, enllumenat, etc.) o elements urbans de grans dimensions (marquesines, mòduls d'aparcament de bicicletes, etc) que interfereixen en les tasques.
- Grau de dificultat associat a l'abast de l'actuació
L'execució de la unitat d'obra inclou les operacions següents:
- Comprovació de la superfície de recolzament
- Col·locació del morter d'anivellament
- Col·locació del conjunt de bastiment i tapa, agafat amb morter
CONDICIONS GENERALS:
El bastiment col·locat ha de quedar ben assentat sobre les parets de l'element que s'ha de tapar, anivellades prèviament amb morter.
Ha de quedar sòlidament travat per una anella perimetral de morter.
L'anella no ha de provocar el trencament del paviment perimetral i no ha de sortir lateralment de les parets del pou.
La tapa ha de quedar recolzada a sobre del bastiment a tot el seu perímetre. No ha de tenir moviments que puguin provocar el seu trencament per impacte o bé produir sorolls.
Un cop col·locada la tapa, el dispositiu de fixació ha de garantir que només podrà ser retirada per personal autoritzat i que no podrà tenir desplaçaments accidentals.
Les tapes practicables, han d'obrir i tancar correctament.
La part superior del bastiment i la tapa ha de quedar al mateix pla que el paviment perimetral i mantenir el seu pendent.
Toleràncies d'execució:
- Nivell entre la tapa i el paviment: ± 2 mm
- Ajust lateral entre bastiment i tapa: ± 4 mm
- Nivell entre tapa i paviment: ± 5 mm

2.- CONDICIONS DEL PROCÉS D'EXECUCIÓ

El procés de col·locació no ha de produir desperfectes, ni ha de modificar les condicions exigides per al material.

3.- UNITAT I CRITERI D'AMIDAMENT

Unitat mesurada segons les especificacions de la DT.

4.- NORMATIVA DE COMPLIMENT OBLIGATORI

* Orden de 6 de febrero de 1976 por la que se aprueba el Pliego de Prescripciones Técnicas Generales para Obras de Carreteras y Puentes (PG-3).
* Orden FOM/1382/2002 de 16 de mayo, por la que se actualizan determinados artículos del pliego de prescripciones técnicas generales para obras de carreteras y puentes relativos a la construcción de explanaciones, drenajes y cimentaciones (PG-3).

5.- CONDICIONS DE CONTROL D'EXECUCIÓ I DE L'OBRA ACABADA

CONTROL D'EXECUCIÓ. OPERACIONS DE CONTROL EN BASTIMENTS I TAPES DE FOSA:
Les tasques de control a realitzar són les següents:
- Seguiment del procés de col·locació.
CONTROL DE L'OBRA ACABADA. OPERACIONS DE CONTROL EN BASTIMENTS I TAPES DE FOSA:
Les tasques de control a realitzar són les següents:
- Inspecció de les condicions d'assentament del bastiment
- Comprovació de les toleràncies d'ajust i de nivell respecte al paviment
CRITERIS DE PRESA DE MOSTRES:
El control es realitzarà sobre totes les unitats existents a l'obra.
INTERPRETACIÓ DE RESULTATS I ACTUACIONS EN CAS D'INCOMPLIMENT:
Correcció per part del contractista de les irregularitats observades.

---

**PD INSTAL·LACIONS D'EVACUACIÓ, CANALITZACIÓ I VENTILACIÓ ESTÀTICA**

**PDK PERICONS PER A CANALITZACIONS DE SERVEIS**

**PDK2- PERICÓ DE FÀBRICA DE MAÓ PER A INSTAL·LACIONS DE SERVEIS**

0.- ELEMENTS QUE CONTEMPLA EL PLEC

PDK2-VLZ1,PDK2-VLZ2.

Plec de condicions
1.- DEFINICIÓ I CONDICIONS DE LES PARTIDES D'OBRA EXECUTADES

Pericó per a registre de canalitzacions de serveis
S'han considerat els tipus següents:
- Pericó de fàbrica de maó fet "in situ", amb parets arrebossades i lliscades interiorment, sobre solera de maó calat, i reblert lateral amb terres
En actuacions de reparació, s'han considerat els graus de dificultat següents:
- Grau de dificultat associat a la mobilitat en l'actuació: - Sense dificultat de mobilitat: actuacions en què hi ha una interferència pròpia de l'entorn on es desenvolupen. - Amb dificultat de mobilitat: actuacions en entorns amb dificultat de mobilitat i/o amb el material aplegat lluny de la zona de treball: - Actuacions amb dificultat d'accessibilitat, per la poca mobilitat de la maquinària, per l'elevada presència de guals particulars i passos de vianants, per la impossibilitat d'ubicar una plataforma de treball lateral, per la impossibilitat d'ocupació de la calçada per fer l'aplec de materials que impliqui fer l'actuació per fases per tal de mantenir el pas de vianants i/o per estar en una zona amb tràfic rodat important - Actuacions en les què els materials estan aplegats lluny de la zona de treball per manca d'espai en la proximitat d'on s'executen les tasques.
- Grau de dificultat associat a l'àmbit de l'actuació en funció de l'amplària de la vorera, calçada o plataforma única
- Grau de dificultat associat a la presència d'elements externs a l'actuació: - Sense afectació per serveis o elements de mobiliari urbà: actuacions sense serveis (canalitzacions d'aigua, semàfors, enllumenat, etc.) ni elements urbans de grans dimensions (marquesines, mòduls d'aparcament de bicicletes, etc.) que interfereixin (o que puguin interferir) en les tasques
- Amb afectació per serveis o elements de mobiliari urbà: actuacions amb serveis (canalitzacions d'aigua, semàfors, enllumenat, etc.) o elements urbans de grans dimensions (marquesines, mòduls d'aparcament de bicicletes, etc) que interfereixen en les tasques.
- Grau de dificultat associat a l'abast de l'actuació
Pericó de fàbrica de maó fet "in situ"
- Comprovació de la superfície d'assentament
- Col·locació dels maons de la solera
- Formació de les parets amb peces ceràmiques, deixant preparats els forats per al pas de tubs.



Aquesta és una còpia impresa del document electrònic (Ref.: 29058716 QFDYW-7ZJND-XLBDV AF00DFABCC7BEDF2370CAB3149CCFA6416AB450) generada amb l'aplicació informàtica Firmadoc. El document no requereix signatures. Mitjançant el codi de verificació pot comprovar la validesa de la signatura electrònica dels documents signats en l'adreça web: https://accede.diba.cat/verificador.jsp?codigo_entidad=elpapiol

- Formació de forats per a connexionat dels tubs
- Acoblament dels tubs
- Reblert lateral amb terres.

PERICÓ DE FÀBRICA DE MAÓ FET "IN SITU"
El pericó ha d'estar format amb parets de peces ceràmiques, sobre solera de maó calat
La solera ha de quedar plana i al nivell previst.
Les parets han de ser planes, aplomades i han de quedar travades per filades alternatives.
Les peces ceràmiques s'han de col·locar a trencajunts i les filades han de ser horitzontals.
La superfície interior ha de quedar revestida amb un arrebossat de gruix uniforme, ben adherit a la paret i acabada amb un lliscat de pasta de pòrtland. El revestiment sec ha de ser llis, sense fissures o d'altres defectes.
Els angles interiors han de ser arrodonits.
Gruix de la solera: >= 10 cm
Gruix de l'arrebossat: >= 1 cm
Pendent interior d'evacuació en pericons no sifònics: >= 1,5%
Toleràncies d'execució:
- Aplomat de les parets: ± 10 mm
- Planor de la fàbrica: ± 10 mm/m
- Planor de l'arrebossat: ± 3 mm/m

2.- CONDICIONS DEL PROCÉS D'EXECUCIÓ

PERICÓ DE FÀBRICA DE MAÓ FET "IN SITU"
S'ha de treballar a una temperatura ambient que oscil·li entre els 5°C i els 40°C, sense pluja.
El procés de col·locació del pericó no produirà desperfectes ni modificarà les condicions exigides al material.
Es realitzarà una prova d'estanquitat en el cas que la DF ho consideri necessari.

3.- UNITAT I CRITERI D'AMIDAMENT

Unitat mesurada segons les especificacions de la DT.

4.- NORMATIVA DE COMPLIMENT OBLIGATORI

Real Decreto 1247/2008, de 18 de julio, por el que se aprueba la Instrucción de Hormigón Estructural (EHE-08).
Real Decreto 470/2021, de 29 de junio, por el que se aprueba el Código Estructural.

---

**PF TUBS I ACCESSORIS PER A GASOS I FLUIDS**

**PFB TUBS I ACCESSORIS DE POLIETILÈ**

**PFB4- TUB DE POLIETILÈ DE DENSITAT BAIXA, COL·LOCAT**

0.- ELEMENTS QUE CONTEMPLA EL PLEC

PFB4-DW48,PFB4-DW45.

Plec de condicions
1.- DEFINICIÓ I CONDICIONS DE LES PARTIDES D'OBRA EXECUTADES

Canalitzacions amb tub de polietilè per a transport i distribució de fluids a pressió i la col·locació d'accessoris en canalitzacions soterrades amb unions soldades, col·locats superficialment o al fons de la rasa.
S'han considerat els tipus de material següents:
- Polietilè extruït de densitat baixa per al transport d'aigua a pressió amb una temperatura de servei fins a 40°C

S'han considerat els graus de dificultat de muntatge per als tubs, següents:
- Grau baix, que correspon a una xarxa de trams llargs, amb pocs accessoris i situada en llocs fàcilment accessibles (muntants, instal·lacions d'hidrants, etc.).
- Grau mitjà, que correspon a una xarxa equilibrada en trams lineals i amb accessoris (distribucions d'aigua, gas, calefacció, etc.)
- Grau alt, que correspon a una xarxa amb predomini d'accessoris (sala de calderes, instal·lació de bombeig, etc.)
- Sense especificació del grau de dificultat que correspon a una xarxa on es poden donar trams lineals, equilibrats i amb predomini d'accessoris indistintament al llarg del seu recorregut (instal·lacions d'obres d'enginyeria civil, etc.)

S'han considerat els tipus d'unió següents:
- Connectada a pressió (per a tubs de polietilè de densitat alta i baixa)

L'execució de la unitat d'obra inclou les operacions següents:
- Comprovació i preparació del pla de suport (en canalitzacions per soterrar)
- Replanteig de la conducció
- Col·locació de l'element en la seva posició definitiva
- Execució de totes les unions necessàries
- Neteja de la canonada
- Retirada de l'obra de retalls de tubs, materials per a junts, etc.

No s'inclou, en les instal·lacions sense especificació del grau de dificultat, la col·locació d'accessoris. La variació del grau de dificultat en els diferents trams de la xarxa no permet fixar la repercussió d'accessoris; per això, la seva col·locació es considera una unitat d'obra diferent.
CONDICIONS GENERALS:
La posició ha de ser la reflectida a la DT o, en el seu defecte, la indicada per la DF.
Els junts han de ser estancs a la pressió de prova, han de resistir els esforços mecànics i no han de produir alteracions apreciables en el règim hidràulic de la canonada.
Ha d'estar feta la prova de pressió.
Totes les unions, canvis de direcció i sortides de ramals s'han de fer únicament per mitjà dels accessoris normalitzats. Les unions s'han de fer amb accessoris que pressionin la cara exterior del tub o bé soldats per testa, segons sigui el tipus d'unió definit per a la canalització.
El pas a través d'elements estructurals s'ha de fer amb passamurs i l'espai que quedi s'ha d'omplir amb material elàstic. Els passamurs han de sobresortir >= 3 mm del parament. Dins del passamurs no hi pot quedar cap accessori.
El tub de polietilè extruït es pot corbar en fred amb els següents radis de curvatura:

| | Polietilè densitat alta | Polietilè densitat baixa i mitjana |
|---|---|---|
| A 0°C | <= 50 x Dn | <= 40 x Dn |
| A 20°C | <= 20 x Dn | <= 15 x Dn |

Entre 0°C i 20°C el radi de curvatura pot determinar-se per interpolació lineal.
COL·LOCACIÓ SUPERFICIAL:
Els tubs han de ser accessibles. Les canonades s'han d'estendre perpendicularment o paral·lelament respecte a l'estructura de l'edifici. Les horitzontals han de passar preferentment a prop del paviment o del sostre.
Els dispositius de suport han d'estar situats de tal manera que garanteixin l'estabilitat i l'alineació del tub.
Sobre envans, els suports s'han de fixar amb tacs i visos, i a les parets, s'han d'encastar. Si l'abraçadora del suport és metàl·lica, entre ella i el tub s'ha d'interposar una anella elàstica.
Donat l'elevat coeficient de dilatació lineal, cal que els punts singulars (suports, canvis de direcció, ramals, trams llargs, etc.), permetin al tub efectuar els moviments axials de dilatació.
La canonada no pot travessar xemeneies ni conductes.
Distància entre suports:
- Tub polietilè densitat baixa:

| DN (mm) | Trams verticals (mm) | Trams horitzontals (mm) |
|---|---|---|
| 16 | 310 | 240 |
| 20 | 390 | 300 |
| 25 | 490 | 375 |
| 32 | 630 | 480 |
| 40 | 730 | 570 |
| 50 | 820 | 630 |
| 63 | 910 | 700 |

COL·LOCACIÓ SOTERRADA:
La fondària de la rasa ha de permetre que el tub descansi sobre un llit de sorra de riu. Pel seu damunt hi ha d'haver un reblert de terra ben piconada per tongades de 20 cm. Les primeres capes que envolten el tub cal piconar-les amb cura.
Gruix del llit de sorra:



DOCUMENT
PROJECTE (TD99-010): **PROJECT_PE-ANSELM CLAVE**
**PART 3_23022024**

ALTRES DADES
Codi per a validació: **QFDYW-7ZJND-XLBDV**
Data d'emissió: **28 de Febrer de 2024 a les 12:09:54**
**Pàgina 180 de 317**

IDENTIFICADORS

SIGNATURES

ESTAT
**NO REQUEREIX SIGNATURES**

Aquesta és una còpia impresa del document electrònic (Ref.: 29058716 QFDYW-7ZJND-XLBDV AF00DFABCC7BEDF2370CAB3149CCFA6416AB450) generada amb l'aplicació informàtica Firmadoc. El document no requereix signatures. Mitjançant el codi de verificació pot comprovar la validesa de la signatura electrònica dels documents signats en l'adreça web: https://accede.diba.cat/verificador.jsp?codigo_entidad=elpapiol

DOCUMENT
PROJECTE (TD99-010): **PROJECT_PE-ANSELM CLAVE**
**PART 3_23022024**

ALTRES DADES
Codi per a validació: **QFDYW-7ZJND-XLBDV**
Data d'emissió: **28 de Febrer de 2024 a les 12:09:54**
**Pàgina 181 de 317**

IDENTIFICADORS

SIGNATURES

ESTAT
**NO REQUEREIX SIGNATURES**



- Polietilè extruït: >= 5 cm
- Polietilè reticulat: >= 10 cm
Gruix del reblert: (sense trànsit rodat):
- Polietilè extruït: >= 60 cm
- Polietilè reticulat: >= 50 cm
Gruix del reblert: (amb trànsit rodat): >= 80 cm
El tub s'ha de col·locar dins la rasa serpentejant lleugerament per a permetre les contraccions i dilatacions degudes a canvis de temperatura.
Per tal de contrarestar les reaccions axials que es produeixen en circular el fluid, els punts singulars (corbes, reduccions, etc.), han d'estar ancorades a daus massissos de formigó.
En cas de coincidència de canonades d'aigua potable i de sanejament, les d'aigua potable han de passar per un pla superior a les de sanejament i han d'anar separades tangencialment 100 cm.
Per damunt del tub s'ha de fer un reblert de terres compactades, que han de complir l'especificat en el seu plec de condicions.

2.- CONDICIONS DEL PROCÉS D'EXECUCIÓ

CONDICIONS GENERALS:
La descàrrega i manipulació dels elements s'ha de fer de forma que no rebin cops.
Per a fer la unió dels tubs no s'han de forçar ni deformar els extrems.
La unió entre els tubs i altres elements d'obra s'ha de fer garantint la no transmissió de càrregues, la impermeabilitat i l'adherència amb les parets.
Cada cop que s'interromp el muntatge, cal tapar els extrems oberts.
L'estesa del tub s'ha de fer desenrotllant tangencialment el rotlle, fent-lo rodar verticalment sobre el terreny.
En les unions elàstiques l'extrem llis del tub s'ha de netejar i lubrificar amb un lubrificant autoritzat pel fabricant del tub, abans de fer la connexió.
L'extrem del tub s'ha d'aixamfranar.
Si s'ha de tallar un tub, cal fer-ho perpendicularment a l'eix i eliminar les rebaves.
Si s'ha d'aplicar un accessori de compressió cal aixamfranar l'aresta exterior.
El tub s'ha d'encaixar sense moviments de torsió.
S'ha d'utilitzar un equip de soldadura que garanteixi l'alineació dels tubs i l'aplicació de la pressió adequada per a fer la unió.
Un cop acabada la instal·lació s'ha de netejar interiorment i fer-hi passar aigua per arrossegar les brosses.
En el cas que la canonada sigui per abastament d'aigua, cal fer un tractament de depuració bacteriològic després de rentar-la.
COL·LOCACIÓ SOTERRADA:
Abans de baixar els elements a la rasa la DF ha d'examinar-los, rebutjant els que presentin algun defecte.
Abans de la col·locació dels elements cal comprovar que la rasant, l'amplària, la fondària i el nivell freàtic de la rasa corresponen als especificats en la DT. En cas contrari cal avisar la DF.
El fons de la rasa ha d'estar net abans de baixar els elements.
Si la canonada té un pendent > 10% s'ha de muntar en sentit ascendent. Si no es pot fer d'aquesta manera, cal fixar-la provisionalment per evitar el lliscament dels tubs.
Els tubs s'han de calçar i colzar per a impedir el seu moviment.
Col·locats els elements al fons de la rasa, s'ha de comprovar que el seu interior és lliure d'elements que puguin impedir el seu assentament o funcionament correctes (terres, pedres, eines de treball, etc.).
Les canonades i les rases s'han de mantenir lliures d'aigua, esgotant amb bomba o deixant desguassos a l'excavació.
No s'han de muntar trams de més de 100 m de llarg sense fer un reblert parcial de la rasa deixant el junts descoberts.
Aquest reblert ha de complir les especificacions tècniques del reblert de la rasa.
Un cop situada la canonada a la rasa, parcialment reblerta excepte a les unions, s'han de fer les proves de pressió interior i d'estanquitat segons la normativa vigent.
No es pot procedir al reblert de les rases sense l'autorització expressa de la DF.
Els daus d'ancoratge s'han de fer una vegada enllestida la instal·lació. S'han de col·locar de forma que els junts de les canonades i dels accessoris siguin accessibles per a la seva reparació.

3.- UNITAT I CRITERI D'AMIDAMENT

TUBS:
m de llargària instal·lada, amidada segons les especificacions de la DT, entre els eixos dels elements o dels punts per connectar.
Aquest criteri inclou les pèrdues de material per retalls i els empalmaments que s'hagin efectuat.
En les instal·lacions amb grau de dificultat especificat, inclou, a més, la repercussió de les peces especials per col·locar.
COL·LOCACIÓ SOTERRADA:
No s'inclouen en aquest criteri els daus de formigó per a l'ancoratge dels tubs ni les brides metàl·liques per a la subjecció dels mateixos.

4.- NORMATIVA DE COMPLIMENT OBLIGATORI

La normativa ha de ser l'específica a l'ús a què es destini.

5.- CONDICIONS DE CONTROL D'EXECUCIÓ I DE L'OBRA ACABADA

CONTROL D'EXECUCIÓ. OPERACIONS DE CONTROL:
Les tasques de control a realitzar són les següents:
- Comprovació de la correcta implantació de les conduccions a l'obra segons el traçat previst.
- Control visual de l'execució de la instal·lació, comprovant: - Suportació - Verticalitat i pendents a trams horitzontals segons destí de la instal·lació - Utilització dels accessoris adequats a empalmaments i entroncaments - Distància a altres elements i conduccions.
- Realització de proves d'estanquitat i resistència mecànica
- Realització de proves d'estanquitat i evacuació a instal·lacions de sanejament.
CONTROL DE L'OBRA ACABADA. OPERACIONS DE CONTROL:
Les tasques de control a realitzar són les següents:
- Manteniment de la instal·lació.
- Realització i emissió d'informe amb resultats dels controls i dels assaigs realitzats i de quantificació dels mateixos.
CRITERIS DE PRESA DE MOSTRES:
S'ha de comprovar la totalitat de la instal·lació.
INTERPRETACIÓ DE RESULTATS I ACTUACIONS EN CAS D'INCOMPLIMENT:
En cas de deficiències de material o execució, si es pot esmenar sense canviar materials, s'ha de procedir a fer-ho. En cas contrari, s'ha de procedir a canviar tot el material afectat.
En cas de manca d'elements o discrepàncies amb el projecte, s'ha de procedir a l'adequació, d'acord amb el que determini la DF.

---

**PG INSTAL·LACIONS ELÈCTRIQUES, DOMÓTICA, FOTOVOLTAICA I MINIEÒLICA**

**PG2 TUBS, CANALS, SAFATES I COLUMNES PER A MECANISMES**

**PG2N- TUB FLEXIBLE DE MATERIAL PLÀSTIC PER A LA PROTECCIÓ DE CONDUCTORS ELÈCTRICS, COL·LOCAT**

0.- ELEMENTS QUE CONTEMPLA EL PLEC

PG2N-EUGK,PG2N-EUG7.

Plec de condicions

1.- DEFINICIÓ I CONDICIONS DE LES PARTIDES D'OBRA EXECUTADES

Tub flexible no metàl·lic, de fins a 250 mm de diàmetre nominal, col·locat.
S'han considerat els tipus de tubs següents:
- Tubs de PVC corrugats
- Tubs de PVC folrats, de dues capes, semillisa l'exterior i corrugada la interior
- Tubs de material lliure d'halògens
- Tubs de polipropilè
- Tubs de polietilè de dues capes, corrugada l'exterior i llisa la interior
S'han considerat els tipus de col·locació següents:
- Tubs col·locats encastats
- Tubs col·locats sota paviment
- Tubs col·locats sobre sostremort
- Tubs col·locats al fons de la rasa



Aquesta és una còpia impresa del document electrònic (Ref.: 29058716 QFDYW-7ZJND-XLBDV AF00DFABCC7BEDF2370CAB3149CCFA6416AB450) generada amb l'aplicació informàtica Firmadoc. El document no requereix signatures. Mitjançant el codi de verificació pot comprovar la validesa de la signatura electrònica dels documents signats en l'adreça web: https://accede.diba.cat/verificador.jsp?codigo_entidad=elpapiol

L'execució de la unitat d'obra inclou les operacions següents:
- Replanteig del traçat del tub
- L'estesa, fixació o col·locació del tub
- Retirada de l'obra de les restes d'embalatges, retalls de tubs, etc.
CONDICIONS GENERALS:
El tub no pot tenir empalmaments entre els registres (caixes de derivació, pericons, etc.), ni entre aquests i les caixes de mecanismes.
S'ha de comprovar la regularitat superficial i l'estat de la superfície sobre la què s'ha d'efectuar el tractament superficial.
Toleràncies d'instal·lació:
- Penetració dels tubs dintre les caixes: ± 2 mm
ENCASTAT:
El tub s'ha de fixar al fons d'una regata oberta al parament, coberta amb guix.
Recobriment de guix: >= 1 cm
SOBRE SOSTREMORT:
El tub ha de quedar fixat al sostre o recolzat en el cel ras.
MUNTAT A SOTA D'UN PAVIMENT
El tub ha de quedar recolzat sobre el paviment base.
Ha de quedar fixat al paviment base amb tocs de morter cada metre, com a mínim.
CANALITZACIÓ SOTERRADA:
El tub ha de quedar instal·lat al fons de rases reblertes posteriorment.
El tub no pot tenir empalmaments entre els registres (caixes de derivació, pericons, etc.), ni entre aquests i les caixes de mecanismes.
Nombre de corbes de 90° entre dos registres consecutius: <= 3
Distància entre el tub i la capa de protecció: >= 10 cm
Fondària de les rases: >= 40 cm
Penetració del tub dins dels pericons: 10 cm
Toleràncies d'execució:
- Penetració del tub dins dels pericons: ± 10 mm

2.- CONDICIONS DEL PROCÉS D'EXECUCIÓ

CONDICIONS GENERALS:
Abans de començar els treballs de muntatge es farà un replanteig previ que serà aprovat per la DF
Les unions s'han de fer amb els accessoris subministrats pel fabricant o expressament aprovats per aquest. Els accessoris d'unió i en general tots els accessoris que intervenen en la canalització han de ser els adequats al tipus i característiques del tub a col·locar.
S'ha de comprovar que les característiques del producte a col·locar corresponen a les especificades a la DT del projecte.
Els tubs s'han d'inspeccionar abans de la seva col·locació.
La seva instal·lació no n'ha d'alterar les característiques.
Un cop acabades les tasques de muntatge, es procedirà a la retirada de l'obra de les restes d'embalatges, retalls de tubs, etc.
CANALITZACIÓ SOTERRADA:
El tub ha de quedar alineat en el fons de la rasa nivellant-lo amb una capa de sorra garbejada i netejant-la de possibles obstacles (pedra, runa, etc.)
Sobre la canalització s'ha de col·locar una capa o coberta d'avís i protecció mecànica (maons, plaques de formigó, etc.).

3.- UNITAT I CRITERI D'AMIDAMENT

m de llargària instal·lada, amidada segons les especificacions del projecte, entre els eixos dels elements o dels punts per connectar.
La instal·lació inclou les fixacions, provisionals quan el muntatge és encastat i definitives en la resta de muntatges.
Aquest criteri inclou les pèrdues de material corresponents a retalls.

4.- NORMATIVA DE COMPLIMENT OBLIGATORI

NORMATIVA GENERAL:
Real Decreto 842/2002 de 2 de agosto, por el que se aprueba el Reglamento Electrotécnico de Baja Tensión. REBT 2002.
UNE-EN 50086-1:1995 Sistemas de tubos para la conducción de cables. Parte 1: Requisitos generales.
UNE-EN 50086-2-2:1997 Sistemas de tubos para instalaciones eléctricas. Parte 2-2: Requisitos particulares para sistemas de tubos curvables.
UNE-EN 50086-2-3:1997 Sistemas de tubos para instalaciones eléctricas. Parte 2-1: Requisitos particulares para sistemas de tubos flexibles.
CANALITZACIÓ SOTERRADA:
UNE-EN 50086-2-4:1995 Sistemas de tubos para la conducción de cables. Parte 2-4: requisitos particulares para sistemas de tubos enterrados.

5.- CONDICIONS DE CONTROL D'EXECUCIÓ I DE L'OBRA ACABADA

CONTROL D'EXECUCIÓ. OPERACIONS DE CONTROL:
Les tasques de control a realitzar són les següents:
- Comprovació de la correcta implantació de les canalitzacions segons el traçat previst.
- Verificar que les dimensions de les canalitzacions s'adeqüen a l'especificat i al que li correspon segons el R.E.B.T., en funció dels conductors instal·lats.
- Verificar la correcta suportació i l'ús dels accessoris adequats.
- Verificar el grau de protecció IP
- Verificar els radis de curvatura, comprovant que no es provoquen reduccions de secció.
- Verificar la continuïtat elèctrica a canalitzacions metàl·liques i la seva posada a terra.
- Verificar la no existència d'encreuaments i paral·lelismes amb d'altres canalitzacions a distàncies inferiors a l'indicat al R.E.B.T.
- Verificar el correcte dimensionament de les caixes de connexió i l'ús dels accessoris adequats.
- Verificar la correcta implantació de registres per a un manteniment correcte.
CONTROL DE L'OBRA ACABADA. OPERACIONS DE CONTROL:
- Informe amb els resultats dels controls efectuats.
CRITERIS DE PRESA DE MOSTRES:
Es verificarà per mostreig diferents punts de la instal·lació.
INTERPRETACIÓ DE RESULTATS I ACTUACIONS EN CAS D'INCOMPLIMENT:
En cas d'incompliment de la Normativa vigent, es procedirà a la seva adequació.
En cas de deficiències de material o execució, es procedirà d'acord amb el que determini la DF.

---

**PG INSTAL·LACIONS ELÈCTRIQUES, DOMÓTICA, FOTOVOLTAICA I MINIEÒLICA**

**PG3 CABLES ELÈCTRICS PER A TENSIÓ BAIXA I SISTEMES DE DISTRIBUCIÓ ELÈCTRICA**

**PG33- CABLE DE COURE DE 0,6/1 KV, COL·LOCAT**

0.- ELEMENTS QUE CONTEMPLA EL PLEC

PG33-E6V8,PG33-ADEQ.

Plec de condicions
1.- DEFINICIÓ I CONDICIONS DE LES PARTIDES D'OBRA EXECUTADES

Estesa i col·locació de cable elèctric destinat a sistemes de distribució en tensió baixa i instal·lacions en general, per a serveis fixes, amb conductor de coure, de tensió assignada 0,6/1kV.
S'han considerat els tipus següents:
- Cable flexible de designació RZ1-K (AS), amb aïllament de barreja de polietilè reticulat (XLPE) i coberta de poliolefines termoplàstiques , UNE 21123-4
- Cable flexible de designació RV-K amb aïllament de barreja de polietilè reticulat (XLPE) i coberta de barreja de policlorur de vinil (PVC), UNE 21123-2
- Cable flexible de designació RZ1-K (AS+), amb aïllament de barreja de polietilè reticulat (XLPE) + mica i coberta de poliolefines termoplàstiques , UNE 21123-4
- Cable flexible de designació SZ1-K (AS+), amb aïllament d'elastòmers vulcanitzats i coberta de poliolefines termoplàstiques , UNE 21123-4
- Cable rígid de designació RV, amb aïllament de barreja de polietilè reticulat (XLPE) i coberta de barreja de policlorur de vinil (PVC), UNE 21123-2
- Cable rígid de designació RZ, amb aïllament de barreja de polietilè reticulat (XLPE), UNE 21030
- Cable rígid de designació RVFV, amb armadura de fleix d'acer, aïllament de barreja de polietilè reticulat (XLPE) i coberta de barreja de policlorur de vinil (PVC), UNE 21123-2



DOCUMENT
PROJECTE (TD99-010): **PROJECT_PE-ANSELM CLAVE**
**PART 3_23022024**

ALTRES DADES
Codi per a validació: **QFDYW-7ZJND-XLBDV**
Data d'emissió: **28 de Febrer de 2024 a les 12:09:54**
**Pàgina 182 de 317**

SIGNATURES

IDENTIFICADORS

ESTAT
**NO REQUEREIX SIGNATURES**

Aquesta és una còpia impresa del document electrònic (Ref.: 29058716 QFDYW-7ZJND-XLBDV AF00DFABCC7BEDF2370CAB3149CCFA6416AB450) generada amb l'aplicació informàtica Firmadoc. El document no requereix signatures. Mitjançant el codi de verificació pot comprovar la validesa de la signatura electrònica dels documents signats en l'adreça web: https://accede.diba.cat/verificador.jsp?codigo_entidad=elpapiol

- Cable flexible de designació ZZ-F (AS), amb aïllament i coberta d'elastòmers termoestables.
S'han considerat els tipus de col·locació següents:
- Col·locat superficialment
- Col·locat en tub
- Col·locat en canal o safata
- Col·locat aeri
L'execució de la unitat d'obra inclou les operacions següents:
- Estesa, col·locació i tibat del cable si es el cas
CONDICIONS GENERALS:
Els empalmaments i derivacions s'han de fer amb borns o regletes de connexió, prohibint-se expressament el fer-ho per simple recargolament o enrrotllament dels fils, de forma que es garanteixi tant la continuïtat elèctrica com la de l'aïllament.
El recorregut ha de ser l'indicat a la DT.
Els conductors han de quedar estesos de manera que les seves propietats no quedin danyades.
Els conductors han d'estar protegits contra els danys mecànics que puguin venir després de la seva instal·lació.
El conductor ha de penetrar dins les caixes de derivació, de connexió dels equips i dels mecanismos elèctrics.
Tots els materials que intervenen en la instal·lació han de ser compatibles entre si. Per aquest motiu, el muntatge i les connexions han d'estar fets amb els materials i accessoris subministrats pel fabricant, o expressament aprovats per aquest.
El cable ha de portar una identificació mitjançant anelles o brides del circuit al qual pertany, a la sortida del quadre de protecció.
No ha d'haver-hi empalmaments entre les caixes de derivació, ni entre aquestes i els mecanismes.
No s'han de transmetre esforços entre els cables i les connexions elèctriques.
Penetració del conductor dins les caixes: >= 10 cm
Toleràncies d'instal·lació:
- Penetració del conductor dins les caixes: ± 10 mm
Distància mínima al terra en creuaments de vials públics:
- Sense transit rodat: >= 4 m
- Amb transit rodat: >= 6 m
COL·LOCAT SUPERFICIALMENT:
El cable ha de quedar fixat als paraments o al sostre mitjançant brides, collarins o abraçadores de forma que no en surti perjudicada la coberta.
Quan es col·loca muntat superficialment, la seva fixació al parament ha de quedar alineada paral·lelament al sostre o al paviment i la seva posició ha de ser la fixada al projecte.
Distància horitzontal entre fixacions: <= 80cm
Distància vertical entre fixacions: <= 150cm
En cables col·locats amb grapes sobre façanes s'aprofitarà, en la mesura del possible, les possibilitats d'ocultació que ofereixi aquesta.
El cable es subjectarà a la paret o sostre amb les grapes adequades. Les grapes han de ser resistents a la intempèrie i en cap cas han de malmetre el cable. Han d'estar fermament subjectes al suport amb tacs i cargols.
Quan el cable ha de recórrer un tram sense suports, com per exemple passar d'un edifici a un altre, es penjarà d'un cable fiador d'acer galvanitzat sòlidament subjectat pels extrems.
En els creuaments amb altres canalitzacions, elèctriques o no, es deixarà una distància mínima de 3 cm entre els cables i aquestes canalitzacions o be es disposarà un aïllament suplementari. Si l'encreuament es fa practicant un pont amb el mateix cable, els punts de fixació immediats han d'estar el suficientment propers per tal d'evitar que la distància indicada pugui deixar d'existir.
COL·LOCACIÓ AÈRIA:
El cable quedarà unit als suports pel neutre fiador que es el que aguantarà tot l'esforç de tracció. En cap cas està permes fer servir un conductor de fase per a subjectar el cable.
La unió del cable amb el suport es durà a terme amb una peça adient que empresoni el neutre fiador per la seva coberta aïllant sense malmètrela. Aquesta peça ha d'incorporar un sistema de tesat per tal de donar-li al cable la seva tensió de treball un cop estesa la línia. Ha de ser d'acer galvanitzat hi no ha de provocar cap retorciment al conductor neutre fiador en les operacions de tesat.
Tant les derivacions com els empalmaments es faran coincidir sempre amb un punt de fixació, ja sigui en xarxes sobre suports o en xarxes sobre façanes o be en combinacions d'aquestes.
COL·LOCAT EN TUBS:
Quan el cable passi de subterrani a aèri, es protegirà el cable soterrat des de 0,5 m per sota del paviment fins a 2,5 m per sobre amb un tub d'acer galvanitzat.
La connexió entre el cable soterrat i el que transcorre per la façana o suport es farà dintre d'una caixa de doble aïllament, situada a l'extrem del tub d'acer, resistent a la intempèrie i amb premsaestopes per a l'entrada i sortida de cables.
Els empalmaments i connexions es faran a l'interior de pericons o be en les caixes dels mecanismes.
Es duran a terme de manera que quedi garantida la continuitat tant elèctrica com de l'aïllament.
A la vegada ha de quedar assegurada la seva estanquitat i resistència a la corrossió.
El diàmetre interior dels tubs serà superior a dues vegades el diàmetre del conductor.
Si en un mateix tub hi ha més d'un cable, aleshores el diàmetre del tub ha de ser suficientment gran per evitar embussaments dels cables.

2.- CONDICIONS DEL PROCÉS D'EXECUCIÓ

CONDICIONS GENERALS:
L'instal·lador prendrà cura que no pateixi torsions ni danys a la seva coberta en treure'l de la bobina.
Es tindrà cura al treure el cable de la bobina per tal de no causar-li retorçaments ni coques.
Temperatura del conductor durant la seva instal·lació: >= 0°C
No ha de tenir contacte amb superfícies calentes, ni que desprenguin irradiacions.
Si l'estesa del cable es amb tensió, es a dir estirant per un extrem del cable mentre es va desentrrotllant de la bobina, es disposaran politges als suports i en els canvis de direcció per tal de no sobrepassar la tensió màxima admissible pel cable.
El cable s'ha d'extreure de la bobina estirant per la part superior. Durant l'operació es vigilarà permanentment la tensió del cable.
Un cop el cable a dalt dels suports es procedirà a la fixació i tibat amb els tensors que incorporen les peces de suport.
Durant l'estesa del cable i sempre que es prevegin interrupcions de l'obra, els extrems es protegiran per tal de que no hi entri aigua.
La força màxima de tracció durant el procés d'instal·lació serà tal que no provoqui allargaments superiors al 0,2%. Per a cables amb conductor de coure, la tensió màxima admissible durant l'estesa serà de 50 N/mm2.
En el traçat de l'estesa del cable es disposaran rodets en els canvis de direcció i en general allí on es consideri necessari per tal de no provocar tensions massa grans al conductor.
Radi de curvatura mínim admissible durant l'estesa:
- Cables unipolars: Radi mínim de quinze vegades el diàmetre del cable.
- Cables multiconductors: Radi mínim de dotze vegades el diàmetre del cable.
CABLE COL.LOCAT EN TUB:
El tub de protecció ha d'estar instal·lat abans d'introduir els conductors.
El conductor s'ha d'introduir dins el tub de protecció mitjançant un cable guia prenent cura que no pateixi torsions ni danys a la seva coberta.

3.- UNITAT I CRITERI D'AMIDAMENT

m de llargària instal·lada, amidada segons les especificacions del projecte, entre els eixos dels elements per connectar.
Aquest criteri inclou les pèrdues de material corresponents a retalls, així com l'excés previst per a les connexions.

4.- NORMATIVA DE COMPLIMENT OBLIGATORI

Real Decreto 842/2002 de 2 de agosto, por el que se aprueba el Reglamento Electrotécnico de Baja Tensión. REBT 2002.

5.- CONDICIONS DE CONTROL D'EXECUCIÓ I DE L'OBRA ACABADA

CONTROL D'EXECUCIÓ. OPERACIONS DE CONTROL:
Les tasques de control a realitzar són les següents:
- Comprovació de la correcta instal·lació dels conductors
- Verificar que els tipus i seccions dels conductors s'adeqüen a l'especificat al projecte
- Verificar la no existència d'empalmaments fora de les caixes
- Verificar a caixes la correcta execució dels empalmaments i l'ús de borns de connexió adequats
- Verificar l'ús adequat dels codis de colors
- Verificar les distàncies de seguretat respecte altres conduccions (aigua, gas, gasos cremats i senyals febles) segons cadascun dels reglaments d'aplicació.
- Assaigs segons REBT.
CONTROL DE L'OBRA ACABADA. OPERACIONS DE CONTROL:
Les tasques de control a realitzar són les següents:
- Realització i emissió d'informe amb resultats dels controls i assaigs realitzats, d'acord amb el que s'especifica a la taula d'assaigs i de quantificació dels mateixos.
CRITERIS DE PRESA DE MOSTRES:
Resistència d'aïllament: Es realitzarà a tots els circuits
Rigidesa dielèctrica: Es realitzarà a les línies principals
Caiguda de tensió: Es mesuraran els circuits més desfavorables i les línies que hagin sigut modificades el seu recorregut respecte projecte.
INTERPRETACIÓ DE RESULTATS I ACTUACIONS EN CAS D'INCOMPLIMENT:
En cas d'incompliment de la Normativa vigent, es procedirà a la seva substitució.
En cas de deficiències de material o execució, es procedirà d'acord amb el que determini la DF.



DOCUMENT
PROJECTE (TD99-010): **PROJECT_PE-ANSELM CLAVE**
**PART 3_23022024**

IDENTIFICADORS

ESTAT
**NO REQUEREIX SIGNATURES**

SIGNATURES

ALTRES DADES
Codi per a validació: **QFDYW-7ZJND-XLBDV**
Data d'emissió: **28 de Febrer de 2024 a les 12:09:54**
**Pàgina 183 de 317**

Aquesta és una còpia impresa del document electrònic (Ref.: 29058716 QFDYW-7ZJND-XLBDV AF00DFABCC7BEDF2370CAB3149CCFA6416AB450) generada amb l'aplicació informàtica Firmadoc. El document no requereix signatures. Mitjançant el codi de verificació pot comprovar la validesa de la signatura electrònica dels documents signats en l'adreça web: https://accede.diba.cat/verificador.jsp?codigo_entidad=elpapiol

DOCUMENT
PROJECTE (TD99-010): **PROJECT_PE-ANSELM CLAVE**
**PART 3_23022024**

IDENTIFICADORS

ESTAT
**NO REQUEREIX SIGNATURES**

SIGNATURES

ALTRES DADES
Codi per a validació: **QFDYW-7ZJND-XLBDV**
Data d'emissió: **28 de Febrer de 2024 a les 12:09:54**
**Pàgina 184 de 317**



---

**PG INSTAL·LACIONS ELÈCTRIQUES, DOMÓTICA, FOTOVOLTAICA I MINIEÒLICA**

**PG3 CABLES ELÈCTRICS PER A TENSIÓ BAIXA I SISTEMES DE DISTRIBUCIÓ ELÈCTRICA**

**PG3B- CONDUCTOR DE COURE NU, COL·LOCAT**

0.- ELEMENTS QUE CONTEMPLA EL PLEC

PG3B-E7CH.

Plec de condicions
1.- DEFINICIÓ I CONDICIONS DE LES PARTIDES D'OBRA EXECUTADES

Conductor de coure nu, unipolar de fins a 240 mm2 de secció, muntat.
S'han considerat els tipus de col·locació següents:
- Muntat superficialment
- En malla de connexió a terra
L'execució de la unitat d'obra inclou les operacions següents:
- L'estesa i empalmament
- Connexionat a presa de terra
CONDICIONS GENERALS:
Les connexions del conductor s'han de fer per soldadura sense la utilització d'àcids, o amb peces de connexió de material inoxidable, per pressió de cargol, aquest últim mètode sempre en llocs visitables.
El cargol ha de portar un dispositiu per tal d'evitar que s'afluixi.
Les connexions entre metalls diferents no han de produir deterioament per causes electroquímiques.
El circuit de terra no serà interromput per la col·locació de seccionadors, interruptors o fusibles.
El pas del conductor pel paviment, murs o d'altres elements constructius s'ha de fer dins d'un tub rígid d'acer galvanitzat.
El conductor no ha d'estar en contacte amb elements combustibles.
El recorregut ha de ser l'indicat a la DT.
COL·LOCAT SUPERFICIALMENT:
El conductor ha de quedar fixat mitjançant grapes al parament o sostre, o bé mitjançant brides en el cas de canals i safates.
Distància entre fixacions: <= 75 cm
EN MALLA DE CONNEXIÓ A TERRA:
El conductor ha de quedar instal·lat al fons de rases reblertes posteriorment amb terra garbellada i compactada.
El radi de curvatura mínim admès ha de ser 10 vegades el diàmetre exterior del cable en mm.

2.- CONDICIONS DEL PROCÉS D'EXECUCIÓ

L'instal·lador prendrà cura que el conductor no pateixi torsions ni danys en treure'l de la bobina.

3.- UNITAT I CRITERI D'AMIDAMENT

m de llargària instal·lada, amidada segons les especificacions de la DT, entre els eixos dels elements o dels punts per connectar.
Aquest criteri inclou les pèrdues de material com a conseqüència dels retalls.

4.- NORMATIVA DE COMPLIMENT OBLIGATORI

Real Decreto 842/2002 de 2 de agosto, por el que se aprueba el Reglamento Electrotécnico de Baja Tensión. REBT 2002.

5.- CONDICIONS DE CONTROL D'EXECUCIÓ I DE L'OBRA ACABADA

CONTROL D'EXECUCIÓ. OPERACIONS DE CONTROL:
Les tasques de control a realitzar són les següents:
- Verificar la correcta ubicació dels punts de posada a terra.
- Verificar l'execució de pous de terra, col·locació d'elèctrodes, tubs de manteniment (si existeix), ús dels connectors adequats i acabat de l'arqueta.
- Verificar la continuïtat d'entre els conductors de protecció i dels elèctrodes de posada a terra.
- Verificar la posada a terra de les conduccions metàl·liques de l'edifici.
- Mesures de resistència de terra.
CONTROL DE L'OBRA ACABADA. OPERACIONS DE CONTROL:
Les tasques de control a realitzar són les següents:
- Realització i emissió d'informe amb resultats dels controls i mesures realitzades.
CRITERIS DE PRESA DE MOSTRES:
Es comprovarà globalment
INTERPRETACIÓ DE RESULTATS I ACTUACIONS EN CAS D'INCOMPLIMENT:
En cas de valors de resistència de terra superiors a l'especificat a REBT, es procedirà a la construcció de nous pous de terra o tractament del terreny, fins que s'arribi a obtenir la resistència adequada.
Els defectes d'instal·lació hauran de ser corregits.

---

**PG INSTAL·LACIONS ELÈCTRIQUES, DOMÓTICA, FOTOVOLTAICA I MINIEÒLICA**

**PGD ELEMENTS DE CONNEXIÓ A TERRA I PROTECCIÓ CATÒDICA**

**PGD1- PIQUETA DE CONNEXIÓ A TERRA, COL·LOCADA**

0.- ELEMENTS QUE CONTEMPLA EL PLEC

PGD1-E3BL.

1.- DEFINICIÓ I CONDICIONS DE LES PARTIDES D'OBRA EXECUTADES

Elements per a formar una connexió a terra, col·locats soterrats en el terreny.
S'han considerat els elements següents:
- Piqueta de connexió a terra, d'acer i recobriment de coure, clavada a terra.
L'execució de la unitat d'obra inclou les operacions següents:
- Col·locació i connexionat
CONDICIONS GENERALS:
Ha d'estar col·locat en posició vertical, enterrat dins del terreny.
La situació en el terreny ha de quedar fàcilment localitzable per a la realització periòdica de proves d'inspecció i control.
Han de quedar unides rígidament, assegurant un bon contacte elèctric amb els conductors dels circuits de terra mitjançant cargols, elements de compressió, soldadura d'alt punt de fusió, etc.
El contacte amb el conductor del circuit de terra ha d'estar net, sense humitat i fet de tal forma que s'evitin els efectes electroquímics.
Han d'estar clavades de tal forma que el punt superior quedi a 50 cm de profunditat.
En el cas d'enterrar dues piquetes en paral·lel, la distància entre ambdues ha de ser, com a mínim, igual a la seva longitud.

2.- CONDICIONS DEL PROCÉS D'EXECUCIÓ

Abans de començar els treballs de muntatge, s'ha de fer un replanteig que ha de ser aprovat per la DF.
S'ha de comprovar que les característiques del producte corresponen a les especificades al projecte.
Els materials s'han d'inspeccionar abans de la seva col·locació.
Un cop instal·lat, s'ha de procedir a la retirada de l'obra de tots els materials sobrants (embalatges, retalls de cables, etc.).

3.- UNITAT I CRITERI D'AMIDAMENT

Unitat de quantitat instal·lada, mesurada segons les especificacions de la DT.



Aquesta és una còpia impresa del document electrònic (Ref.: 29058716 QFDYW-7ZJND-XLBDV AF00DFABCC7BEDF2370CAB3149CCFA6416AE450) generada amb l'aplicació informàtica Firmadoc. El document no requereix signatures. Mitjançant el codi de verificació pot comprovar la validesa de la signatura electrònica dels documents signats en l'adreça web: https://accede.diba.cat/verificador.jsp?codigo_entidad=elpapiol

4.- NORMATIVA DE COMPLIMENT OBLIGATORI

Real Decreto 842/2002 de 2 de agosto, por el que se aprueba el Reglamento Electrotécnico de Baja Tensión. REBT 2002.

5.- CONDICIONS DE CONTROL D'EXECUCIÓ I DE L'OBRA ACABADA

CONTROL D'EXECUCIÓ. OPERACIONS DE CONTROL:
Les tasques de control a realitzar són les següents:
- Verificar la correcta ubicació dels punts de posada a terra.
- Verificar l'execució de pous de terra, col·locació d'elèctrodes, tubs de manteniment (si existeix), ús dels connectors adequats i acabat de l'arqueta.
- Verificar la continuïtat d'entre els conductors de protecció i dels elèctrodes de posada a terra.
- Verificar la posada a terra de les conduccions metàl·liques de l'edifici.
- Mesures de resistència de terra.
CONTROL DE L'OBRA ACABADA. OPERACIONS DE CONTROL:
Les tasques de control a realitzar són les següents:
- Realització i emissió d'informe amb resultats dels controls i mesures realitzades.
CRITERIS DE PRESA DE MOSTRES:
Es comprovarà globalment
INTERPRETACIÓ DE RESULTATS I ACTUACIONS EN CAS D'INCOMPLIMENT:
En cas de valors de resistència de terra superiors a l'especificat a REBT, es procedirà a la construcció de nous pous de terra o tractament del terreny, fins que s'arribi a obtenir la resistència adequada.
Els defectes d'instal·lació hauran de ser corregits.

---

**PH INSTAL·LACIONS D'ENLLUMENAT**

**PHG EQUIPS DE COMANDAMENT, CONTROL I REGULACIÓ**

**PHG0- CENTRES DE COMANDAMENT, CONTROL I REGULACIÓ, COL·LOCATS (D)**

0.- ELEMENTS QUE CONTEMPLA EL PLEC

PHG0-HAZ6.

Plec de condicions
1.- DEFINICIÓ I CONDICIONS DE LES PARTIDES D'OBRA EXECUTADES

Col·locació de centre de comandament dels equips d'enllumenat.
L'execució de la unitat d'obra inclou les operacions següents:
- Execució de la base d'ancoratge de formigó
- Col·locació i anivellació de l'armari
- Instal·lació de tots els equips i mòduls necessaris per a la connexió amb les línies d'enllumenat amb la central de regulació, amb els detectors o polsadors de vianants o amb d'altres reguladors, i execució de les connexions corresponents
- Programació, en el seu cas, del microcomputador
- Comprovació del funcionament del centre de comandament
CONDICIONS GENERALS:
La posició ha de ser la reflectida a la DT o, en el seu defecte, la indicada per la DF.
Tots els components de l'interior de l'armari han de quedar situats al seu lloc i amb les connexions fetes.
ARMARI:
L'armari ha de quedar fixat sòlidament al parament per un mínim de quatre punts.
La porta ha d'obrir i tancar correctament.
L'armari ha de quedar connectat al conductor de terra.
Toleràncies:
- Posició: ± 20 mm
- Aplomat: ± 2%
MÒDULS DE SORTIDES DE POTÈNCIA A LES LÍNIES D'ENLLUMENAT:
Un cop instal·lat, s'han de poder obrir i tancar els circuits de potència a les làmpades de forma ràpida, sense intervals, sense provocar vacil·lacions o oscil·lacions en les línies.
Les sortides de cada grup de lluminàries han d'estar situades i connectades de forma que s'identifiqui fàcilment, l'agrupació i el número de grup al que corresponen. El número de grup ha de quedar indicat en el connector corresponent.
ACTUADOR LOCAL:
Ha de quedar instal·lat dins de l'armari, amb els elements necessaris per a la seva connexió a l'alimentació elèctrica, a les sortides de potència a les línies d'enllumenat i als elements d'entrada d'informació i comunicació.
El regulador ha de quedar connectat dins del bucle tancat de la xarxa de comunicació central-regulador, ha de rebre dos fils d'entrada del bucle i han de sortir dos fils per a continuar el bucle.
Qualsevol byte rebut sense error pel regulador s'ha de retransmetre incondicionalment
Ha d'haver-hi un relé a l'entrada de línia de cada regulador que ha d'eliminar el bucle quan el regulador no tingui alimentació de corrent (connectant directament els fils d'entrada amb els de sortida).

2.- CONDICIONS DEL PROCÉS D'EXECUCIÓ

El formigonament dels daus d'ancoratge s'ha de fer a una temperatura entre 5°C i 40°C, sense pluja.
Abans de començar els treballs de muntatge, s'ha de fer un replanteig que ha de ser aprovat per la DF.
Les operacions de connexió s'han de fer sense tensió a la línia.
L'armari s'ha de manipular penjat d'una grua pels perns de suspensió ancorats a la seva part superior. Un cop instal·lat i fixat s'han de retirar els perns de suspensió.
Un cop instal·lat s'ha de comprovar el funcionament correcte de tots els mecanismes, (microcomputador, connexions, sistemes de protecció, comunicació, etc.).

3.- UNITAT I CRITERI D'AMIDAMENT

Unitat de quantitat instal·lada, mesurada segons les especificacions de la DT.

4.- NORMATIVA DE COMPLIMENT OBLIGATORI

Real Decreto 842/2002 de 2 de agosto, por el que se aprueba el Reglamento Electrotécnico de Baja Tensión. REBT 2002.

5.- CONDICIONS DE CONTROL D'EXECUCIÓ I DE L'OBRA ACABADA

CONTROL D'EXECUCIÓ. OPERACIONS DE CONTROL:
Les tasques de control de qualitat de Quadres Generals, són les següents:
- Comprovació de la correcta implantació dels equips a l'obra.
- Comprovar la correcta identificació de fases, segons codi de colors
- Verificar el marcatge dels conductors a la sortida de línies de manera que s'identifiquin correctament tots els circuits.
- Verificar el marcatge amb materials adients, de tot el cablejat de comandament.
- Verificar la coherència entre la documentació escrita referent a la identificació de circuits i l'execució real.
- Verificar que les seccions dels conductors s'adeqüen a les proteccions i als requisits de projecte
- Verificar la connexió dels diferents circuits, comprovant la no existència de contactes fluixos, enllaços i unions no previstes.
- Comprovar que les longituds dels conductors siguin prou folgades per poder fer arranjaments futurs -sense necessitats d'enllaços.
- Verificar la correcta posada a terra de totes les parts metàl·liques del quadre.
- Verificar la correcta connexió dels conductors d'alimentació i sortides del quadre.
- Verificar la regulació de les proteccions (Intensitat, temps de retard) sigui d'acord a l'especificat.
- Assaigs a efectuar a l'obra en quadres generals segons les normes aplicables en cada cas: - Dispar de diferencials amb intensitat de defecte igual al nominal segons UNE-EN 61008 R.E.B.T - Mesura de tensions de contacte segons R.E.T.B - Mesura de resistència de bucle segons R.E.T.B
Aquests assaigs es realitzaran una vegada connectats tots els circuits de sortida i finalitzada la xarxa de terres.
CONTROL DE L'OBRA ACABADA. OPERACIONS DE CONTROL:
Les tasques de control a realitzar són les següents:
- Realització i emissió d'informe amb resultats dels controls i assaigs realitzats, d'acord amb el que s'especifica a la taula d'assaigs i de quantificació dels mateixos.
CRITERIS DE PRESA DE MOSTRES:
S'ha de comprovar la totalitat de la instal·lació.



DOCUMENT
PROJECTE (TD99-010): **PROJECT_PE-ANSELM CLAVE**
**PART 3_23022024**

ALTRES DADES
Codi per a validació: **QFDYW-7ZJND-XLBDV**
Data d'emissió: **28 de Febrer de 2024 a les 12:09:54**
**Pàgina 185 de 317**

SIGNATURES

IDENTIFICADORS

ESTAT
**NO REQUEREIX SIGNATURES**

Aquesta és una còpia impresa del document electrònic (Ref.: 29058716 QFDYW-7ZJND-XLBDV AF00DFABCC78EDF2370CAB3149CCFA6416AB450) generada amb l'aplicació informàtica Firmadoc. El document no requereix signatures. Mitjançant el codi de verificació pot comprovar la validesa de la signatura electrònica dels documents signats en l'adreça web: https://accede.diba.cat/verificador.jsp?codigo_entidad=elpapiol

DOCUMENT
PROJECTE (TD99-010): **PROJECT_PE-ANSELM CLAVE**
**PART 3_23022024**

ALTRES DADES
Codi per a validació: **QFDYW-7ZJND-XLBDV**
Data d'emissió: **28 de Febrer de 2024 a les 12:09:54**
**Pàgina 186 de 317**

SIGNATURES

IDENTIFICADORS

ESTAT
**NO REQUEREIX SIGNATURES**



INTERPRETACIÓ DE RESULTATS I ACTUACIONS EN CAS D'INCOMPLIMENT:
Es cas de deficiències de material o execució, si es pot esmenar sense canviar materials, es procedirà a fer-ho. En cas contrari es procedirà a canviar tot el material afectat.
En cas de manca d'elements o discrepàncies amb el projecte, es procedirà a l'adequació, d'acord amb el determini la DF.

---

**PH INSTAL·LACIONS D'ENLLUMENAT**

**PHN LLUMS PER A EXTERIORS**

**PHNH- LLUM LED ASIMÈTRIC PER A VIALS, COL·LOCAT**

0.- ELEMENTS QUE CONTEMPLA EL PLEC

PHNH-FL2M.

Plec de condicions
1.- DEFINICIÓ I CONDICIONS DE LES PARTIDES D'OBRA EXECUTADES

Llum per a exteriors, col·locat acoblat al suport o encastat.
S'han considerat les unitats d'obra següents:
- Llum led simètric i llum led asimètric per a vials, col·locat.
L'execució de la unitat d'obra inclou les operacions següents:
- Replanteig de la unitat d'obra
- Muntatge, fixació i anivellament
- Connexionat i col·locació de les làmpades
- Comprovació del funcionament
- Retirada de l'obra de les restes d'embalatges, retalls de tubs, cables, etc.
CONDICIONS GENERALS:
La posició ha de ser la reflectida a la DT o, en el seu defecte, la indicada per la DF.
Tots els materials que intervenen en la instal·lació han de ser compatibles entre sí. Per aquest motiu, el muntatge i les connexions dels aparells han d'estar fets amb els materials i accessoris subministrats pel fabricant, o expressament aprovats per aquest.
Ha de quedar fixat sòlidament al suport, amb el sistema de fixació disposat pel fabricant.
Ha d'estar connectada a la xarxa d'alimentació elèctrica i a la línia de terra.
Cap part accessible de l'element instal·lat no ha d'estar en tensió, fora dels punts de connexió.
No s'han de transmetre esforços entre els elements de la instal·lació elèctrica (tubs i cables) i la lluminària.
Els cables han d'entrar al cos de la lluminària pels punts previstos pel fabricant.
La làmpada ha de quedar allotjada al portalàmpades i fent contacte amb aquest.
Un cop instal·lat ha de ser possible el desmuntatge de les parts del llum que necessitin manteniment.

2.- CONDICIONS DEL PROCÉS D'EXECUCIÓ

CONDICIONS GENERALS:
La instal·lació elèctrica s'ha de fer sense tensió a la línia.
Es tindrà cura de no embrutar el difusor ni els components de la òptica durant la col·locació del llum. Si s'embruten es netejaran adequadament.
La col·locació i connexionat de la lluminària s'han de fer seguint les instruccions del fabricant.
Abans de començar els treballs de muntatge, s'ha de fer un replanteig que ha de ser aprovat per la DF.
S'ha de comprovar que les característiques tècniques de l'aparell corresponguin a les especificades al projecte.
Tots els elements s'han d'inspeccionar abans de la seva col·locació.
La seva instal·lació no ha d'alterar les característiques de l'element.
Cal comprovar la idoneïtat de la tensió disponible amb la de l'equip de la lluminària.
Un cop instal·lat l'equip, es procedirà a la retirada de l'obra de tots els materials sobrants com ara embalatges, retalls de tubs, cables, etc.

3.- UNITAT I CRITERI D'AMIDAMENT

Unitat de quantitat instal·lada, mesurada segons les especificacions de la DT.
La instal·lació inclou la làmpada i el cablejat interior del llum.
En les instal·lacions que ho especifica, també inclou l'equip complert d'encesa.

4.- NORMATIVA DE COMPLIMENT OBLIGATORI

NORMATIVA GENERAL:
Real Decreto 842/2002 de 2 de agosto, por el que se aprueba el Reglamento Electrotécnico de Baja Tensión. REBT 2002.
UNE-EN 60598-1:2009 Luminarias. Parte 1: Requisitos generales y ensayos.
UNE-EN 60598-2-3:2003 Luminarias. Parte 2-3: Requisitos particulares. Luminarias para alumbrado público.
UNE-EN 60238:2006 Portalámparas con rosca Edison.
LLUMS D'INSTAL·LACIONS D'ENLLUMENAT EXTERIOR SUPERIORS A 1 kW
Real Decreto 1890/2008, de 14 de noviembre, por el que se aprueba el Reglamento de eficiencia energética en instalaciones de alumbrado exterior y sus Instrucciones técnicas complementarias EA-01 a EA-07.

5.- CONDICIONS DE CONTROL D'EXECUCIÓ I DE L'OBRA ACABADA

CONTROL D'EXECUCIÓ. OPERACIONS DE CONTROL:
Les tasques de control a realitzar són les següents:
- Comprovació de la correcta instal·lació de les lluminàries.
- Control visual de la instal·lació (linealitat, suports).
- Verificar el funcionament de l'enllumenat, comprovant la correcta distribució de les enceses i l'equilibrat de fases, si és el cas.
- Mesurar nivells d'il·luminació
CONTROL DE L'OBRA ACABADA. OPERACIONS DE CONTROL:
Les tasques de control a realitzar són les següents:
- Realització i emissió d'informe amb resultats dels controls i mesures realitzades.
CRITERIS DE PRESA DE MOSTRES:
Es realitzarà el control visual i es verificarà el funcionament de tota la instal·lació.
Es comprovarà l'equilibrat de fases, si és el cas, de forma aleatòria en punts amb diferents distribució.
Es mesuraran els nivells d'il·luminació en cada local de característiques diferents.
INTERPRETACIÓ DE RESULTATS I ACTUACIONS EN CAS D'INCOMPLIMENT:
En cas d'incompliment de la Normativa vigent, es procedirà a la seva adequació.
En cas de deficiències de material o execució, es procedirà d'acord amb el que determini la DF.

---

**PJ INSTAL·LACIONS DE LAMPISTERIA, REG, PISCINES, APARELLS SANITARIS I AIGUA CALENTA SANITÀRIA**

**PJ0 INSTAL·LACIONS COMUNITÀRIES, DE DISTRIBUCIÓ I INTERIORS**

**PJ02- ESCOMESA PER A INSTAL·LACIÓ DE LAMPISTERIA**

0.- ELEMENTS QUE CONTEMPLA EL PLEC

PJ02-ESRE.

Plec de condicions
1.- DEFINICIÓ I CONDICIONS DE LES PARTIDES D'OBRA EXECUTADES

Instal·lacions diverses de fontaneria corresponents a la part comunitària de l'edifici.
S'han contemplat les partides d'obra següents:
- Nova escomesa soterrada amb tub de coure
L'execució de la unitat d'obra inclou les operacions següents:
En la nova escomesa soterrada amb tub de coure:
- Formació de solera de formigó per suportar el caixó ceràmic de l'escomesa
- Formació de caixó ceràmic



Aquesta és una còpia impresa del document electrònic (Ref:: 29058716 QFDYW-7ZJND-XLBDV AF00DFABCC78EDF2370CAB3149CCFA6416AB450) generada amb l'aplicació informàtica Firmadoc. El document no requereix signatures. Mitjançant el codi de verificació pot comprovar la validesa de la signatura electrònica dels documents signats en l'adreça web: https://accede.diba.cat/verificador.jsp?codigo_entidad=elpapiol

DOCUMENT
PROJECTE (TD99-010): **PROJECT_PE-ANSELM CLAVE**
**PART 3_23022024**

ALTRES DADES
Codi per a validació: **QFDYW-7ZJND-XLBDV**
Data d'emissió: **28 de Febrer de 2024 a les 12:09:54**
**Pàgina 187 de 317**

SIGNATURES

IDENTIFICADORS

ESTAT
**NO REQUEREIX SIGNATURES**



- Estesa de llit de sorra a dintre del caixó sobre el que descansarà el tub
- Pintat del tub abans de col·locar-lo a dintre del caixó
- Col·locació del tub de coure de l'escomesa i reblert de la resta del calaix fins a la rasant prevista

CONDICIONS GENERALS:
Els diferents elements que conformen la instal·lació han de quedar en la posició prevista a la DT o en el seu defecte, en la indicada per la DF.
Les unions han de ser estanques a la pressió de prova i a la de funcionament.
Tots els materials que intervenen en la instal·lació han de ser compatibles entre si. Per aquest motiu, el muntatge i les connexions dels aparells han d'estar fets amb els materials i accessoris subministrats pel fabricant, o expressament aprovats per aquest.
ESCOMESA SOTERRADA AMB TUB DE COURE:
La solera de formigó no ha de tenir esquerdes ni discontinuïtats.
La superfície acabada de la solera ha d'estar reglejada.
Ha de tenir la textura uniforme, amb la planor i el nivell previstos.
La paret del calaix de ceràmica ha de ser estable, plana i aplomada.
Les peces han d'estar col·locades a trencajunts i les filades han de ser horitzontals.
Els junts han de ser plens i sense rebaves.
Totes les unions i canvis de direcció del tub de coure de l'escomesa s'han de fer únicament per mitjà d'accessoris soldats per capil·laritat.
El pintat del tub ha de ser uniforme al llarg de tota la superfície. No hi ha d'haver fissures, bosses ni d'altres defectes.

2.- CONDICIONS DEL PROCÉS D'EXECUCIÓ

CONDICIONS GENERALS:
Abans de començar els treballs de muntatge, s'ha de fer un replanteig que ha de ser aprovat per la DF.
El muntatge de cadascun dels components que conformen la instal·lació s'ha de fer seguir les instruccions de la documentació tècnica del fabricant corresponent així com prescripcions dels reglaments vigents.
Abans d'efectuar les unions, es repassaran i netejaran els extrems dels tubs per eliminar les rebabes que hi puguin haver.
Els extrems de les canonades han d'estar preparats d'acord amb el sistema de connexió que s'hagi de fer. Entre les dues parts de les unions s'ha d'interposar el material necessari per a l'obtenció d'una estanquitat perfecta i duradora, a la temperatura i pressió de servei.
S'ha de comprovar que les característiques tècniques dels materials corresponen a les especificades al projecte.
Els materials s'han d'inspeccionar abans de la seva col·locació.
La seva instal·lació no n'ha d'alterar les característiques.
Un cop acabades les feines es procedirà a la retirada de l'obra de tots els materials sobrants (embalatges, retalls de tubs, cables, etc.).
ESCOMESA SOTERRADA AMB TUB DE COURE:
El formigonament de la solera i la formació del caixó ceràmic s'han de fer a una temperatura ambient entre 5°C i 40°C.
El formigonament s'ha de fer a una temperatura ambient entre 5°C i 40°C.
S'ha de vibrar fins a aconseguir una massa compacta, sense que es produeixin segregacions.
Durant el temps de cura i fins a aconseguir el 70% de la resistència prevista, s'ha de mantenir la superfície del formigó humida. Aquest procés ha de durar com a mínim:
- 15 dies en temps calorós i sec
- 7 dies en temps humit

El paviment no s'ha de trepitjar durant les 24 h següents a la seva formació.
Les parets del calaix s'han d'aixecar, si és possible, per filades senceres.
Les peces per col·locar han de tenir la humitat necessària per tal que no absorbeixin ni cedeixin aigua al morter. Les peces s'han de col·locar enllardades.
Cada cop que s'interromp el muntatge, cal tapar els extrems oberts.
Un cop acabada la instal·lació s'ha de netejar interiorment i fer-hi passar un dissolvent d'olis i greixos.
Abans d'aplicar el revestiment de protecció, s'ha de netejar la superfície del tub de pols, taques, greixos, òxid, etc.

3.- UNITAT I CRITERI D'AMIDAMENT

ESCOMESA SOTERRADA AMB TUB DE COURE:
m de llargària instal·lada, amidada segons les especificacions de la DT, entre els eixos dels elements o dels punts per connectar.

4.- NORMATIVA DE COMPLIMENT OBLIGATORI

Documento Básico de Salubridad DB-HS, parte II del CTE, aprobado por el Real Decreto 314/2006.

---

**PJ INSTAL·LACIONS DE LAMPISTERIA, REG, PISCINES, APARELLS SANITARIS I AIGUA CALENTA SANITÀRIA**

**PJS EQUIPS PER A REG**

**PJS5- BOCA DE REG, COL·LOCAT (D)**

0.- ELEMENTS QUE CONTEMPLA EL PLEC

PJS5-HYO5.

Plec de condicions
1.- DEFINICIÓ I CONDICIONS DE LES PARTIDES D'OBRA EXECUTADES

Elements de subministrament i distribució d'aigua, destinats a la connexió de mànigues de reg o localització puntual d'aspersors aeris acoblats a la rosca de la clau d'obertura.
- L'execució de la unitat d'obra inclou les operacions següents:
- Col·locació i anivellament de la boca
- Neteja de rosques i d'interior de tubs
- Preparació de les unions
- Connexionat a la xarxa
- Prova de servei
- Col·locació de la tapa

CONDICIONS GENERALS:
La carcassa i la tapa de fosa han de quedar anivellades entre elles i respecte al paviment.
La sortida de la carcassa ha de ser roscada o tipus Racor Barcelona
En el cos ha d'estar gravada la pressió de treball.
Es col·locaran en derivació sobre la xarxa principal.
La xarxa en la que s'instal·li la boca ha de ser autònoma de les xarxes de goteig, aspersió i difusió.
Pressió de prova:
- Pressió nominal 10 bar: >= 15 bar

Tant els junts de la vàlvula com les connexions amb la canonada, han de ser estanques a la pressió de treball.
La posició de la boca, ha de ser la reflectida per la DT o en el seu defecte, la indicada per la DF.
S'ha de deixar connectada a la xarxa en condicions de funcionament.

2.- CONDICIONS DEL PROCÉS D'EXECUCIÓ

Abans de la instal·lació de la boca, s'han de netejar l'interior dels tubs i els punts d'unió.
Les boques de reg no han d'estar separades entre elles més de 50 m de distància.
S'ubicaran fora de les zones verdes i el més aprop possible d'aquestes.

3.- UNITAT I CRITERI D'AMIDAMENT

Unitat de quantitat instal·lada a l'obra segons les especificacions de la DT.

4.- NORMATIVA DE COMPLIMENT OBLIGATORI

No hi ha normativa de compliment obligatori.

---

**PJ INSTAL·LACIONS DE LAMPISTERIA, REG, PISCINES, APARELLS SANITARIS I AIGUA CALENTA SANITÀRIA**



Aquesta és una còpia impresa del document electrònic (Ref.: 29058716 QFDYW-7ZJND-XLBDV AF00DFABCC7BEDF2370CAB3149CCFA6416AE450) generada amb l'aplicació informàtica Firmadoc. El document no requereix signatures. Milloreant el codi de verificació pot comprovar la validesa de la signatura electrònica dels documents signats en l'adreça web: https://accede.diba.cat/verificador.jsp?codigo_entidad=elpapiol

DOCUMENT
PROJECTE (TD99-010): **PROJECT_PE-ANSELM CLAVE**
**PART 3_23022024**

ALTRES DADES
Codi per a validació: **QFDYW-7ZJND-XLBDV**
Data d'emissió: **28 de Febrer de 2024 a les 12:09:54**
**Pàgina 188 de 317**

SIGNATURES

IDENTIFICADORS

ESTAT
**NO REQUEREIX SIGNATURES**



**PJS EQUIPS PER A REG**

**PJSM- PERICÓ PER A INSTAL·LACIONS DE REG, COL·LOCAT (D)**

0.- ELEMENTS QUE CONTEMPLA EL PLEC

PJSM-HBBE.

Plec de condicions
1.- DEFINICIÓ I CONDICIONS DE LES PARTIDES D'OBRA EXECUTADES

Pericons prefabricats o fets in situ per a allotjar components de les instal·lacions de reg.
L'execució de la unitat d'obra inclou les operacions següents:
- Preparació de la zona de treball
- Replanteig de la partida d'obra
- Comprovació de la superfície d'assentament
- Col·locació de la grava de la solera
- Formació de forats per a l'entrada dels tubs, si és el cas
- Reblert lateral amb terres
- Col·locació de la tapa en el seu cas
- Comprovació de la partida d'obra executada
- Retirada de la obra dels retalls de tubs, restes d'embalatges, etc.
CONDICIONS GENERALS:
La posició ha de ser la reflectida a la DT o, en el seu defecte, la indicada per la DF.
La solera ha de quedar plana, anivellada i a la fondària prevista a la DT.
Toleràncies d'execució:
- Nivell de la solera: ±20 mm

2.- CONDICIONS DEL PROCÉS D'EXECUCIÓ

Abans de començar els treballs, es farà un replanteig previ que ha de ser aprovat per la DF.
El procés de col·locació no ha de produir desperfectes, ni ha de modificar les condicions exigides per al material.
Un cop col·locat l'element, es procedirà a la retirada de l'obra de tots els materials sobrants com ara embalatges, etc.

3.- UNITAT I CRITERI D'AMIDAMENT

Unitat mesurada segons les especificacions de la DT.

4.- NORMATIVA DE COMPLIMENT OBLIGATORI

No hi ha normativa de compliment obligatori.

---

**PJ INSTAL·LACIONS DE LAMPISTERIA, REG, PISCINES, APARELLS SANITARIS I AIGUA CALENTA SANITÀRIA**

**PJS EQUIPS PER A REG**

**PJST- VÀLVULA DE RENTAT (D)**

0.- ELEMENTS QUE CONTEMPLA EL PLEC

PJST-HBIG,PJST-HBIV.

Plec de condicions

1.- DEFINICIÓ I CONDICIONS DE LES PARTIDES D'OBRA EXECUTADES

Elements emissors d'aigua de baix cabal, en zones enjardinades, acoblats o integrats en canonades soterrades, per configurar sistemes de reg localitzat.
S'han considerat els elements següents:
- Canonada cega per a integrar degoters
- Canonades amb degoters autocompensats integrats
- Anelles de tub amb degoters per a reg d'escocells
- Degoters per a integrar en un tub cec
- Vàlvules antidrenants col·locades a les canonades de degoters
- Vàlvules de rentat
CONDICIONS GENERALS:
La col·locació de tubs i emissors, en el seu cas, es farà d'acord amb la DT i en el seu defecte, la indicada per la DF.
La instal·lació dels emissors estarà sempre precedida dels següents elements que estaran agrupats en pericó registrable: reductor de pressió, sistema de filtrat, vàlvula anti-retorn i vàlvula de pas.
Els emissors seran autonetejables.

2.- CONDICIONS DEL PROCÉS D'EXECUCIÓ

La descàrrega i manipulació dels tubs i els accessoris s'ha de fer de forma que no rebin cops.
Cada cop que s'interrompi el muntatge cal tapar els extrems oberts.
L'estesa del tub s'ha de fer desenrotllant tangencialment el rotlle, fent-lo rodar verticalment sobre el terreny.
L'extrem del tub s'ha de netejar i lubrificar abans de fer la connexió.
L'extrem del tub s'ha d'aixamfranar.
En tallar el tub, cal fer-ho perpendicularment a l'eix i eliminar les rebaves. Si s'ha d'aplicar un accessori de compressió cal aixamfranar l'aresta exterior.
Per fer la unió dels tubs no s'han de forçar ni deformar els extrems.
No es pot procedir al reblert de les rases sense l'autorització expressa de la DF.

3.- UNITAT I CRITERI D'AMIDAMENT

ANELLS DEGOTERS I VÀLVULES:
Unitat mesurada segons especificacions de la DT.
Com són instal·lacions amb grau de dificultat mitjà s'inclou, a més, la repercussió de peces especials per col·locar.

4.- NORMATIVA DE COMPLIMENT OBLIGATORI

No hi ha normativa de compliment obligatori.

---

**PJ INSTAL·LACIONS DE LAMPISTERIA, REG, PISCINES, APARELLS SANITARIS I AIGUA CALENTA SANITÀRIA**

**PJS EQUIPS PER A REG**

**PJSU TUB DE POLIETILÈ DE DENSITAT BAIXA, COL·LOCAT**

0.- ELEMENTS QUE CONTEMPLA EL PLEC

PJSU-CR40.

Plec de condicions

1.- DEFINICIÓ I CONDICIONS DE LES PARTIDES D'OBRA EXECUTADES

Canalitzacions amb tub de polietilè per a transport i distribució de fluids a pressió i la col·locació d'accessoris en



Aquesta és una còpia impresa del document electrònic (Ref.: 2905871 6 QFDYW-7ZJND-XLBDV AF00DFABCC7BEDF2370CAB3149CCFA6416AB450) generada amb l'aplicació informàtica Firmadoc. El document no requereix signatures. Mitjançant el codi de verificació pot comprovar la validesa de la signatura electrònica dels documents signats en l'adreça web: https://accede.diba.cat/verificador.jsp?codigo_entidad=elpapiol

canalitzacions soterrades amb unions soldades, col·locats superficialment o al fons de la rasa.
S'han considerat els tipus de material següents:
- Polietilè extruït de densitat baixa per al transport d'aigua a pressió amb una temperatura de servei fins a 40°C
S'han considerat els graus de dificultat de muntatge per als tubs, següents:
- Grau baix, que correspon a una xarxa de trams llargs, amb pocs accessoris i situada en llocs fàcilment accessibles (muntants, instal·lacions d'hidrants, etc.).
- Grau mitjà, que correspon a una xarxa equilibrada en trams lineals i amb accessoris (distribucions d'aigua, gas, calefacció, etc.)
- Grau alt, que correspon a una xarxa amb predomini d'accessoris (sala de calderes, instal·lació de bombeig, etc.)
- Sense especificació del grau de dificultat que correspon a una xarxa on es poden donar trams lineals, equilibrats i amb predomini d'accessoris indistintament al llarg del seu recorregut (instal·lacions d'obres d'enginyeria civil, etc.)
S'han considerat els tipus d'unió següents:
- Connectada a pressió (per a tubs de polietilè de densitat alta i baixa)
L'execució de la unitat d'obra inclou les operacions següents:
- Comprovació i preparació del pla de suport (en canalitzacions per soterrar)
- Replanteig de la conducció
- Col·locació de l'element en la seva posició definitiva
- Execució de totes les unions necessàries
- Neteja de la canonada
- Retirada de l'obra de retalls de tubs, materials per a junts, etc.
No s'inclou, en les instal·lacions sense especificació del grau de dificultat, la col·locació d'accessoris. La variació del grau de dificultat en els diferents trams de la xarxa no permet fixar la repercussió d'accessoris; per això, la seva col·locació es considera una unitat d'obra diferent.
CONDICIONS GENERALS:
La posició ha de ser la reflectida a la DT o, en el seu defecte, la indicada per la DF.
Els junts han de ser estancs a la pressió de prova, han de resistir els esforços mecànics i no han de produir alteracions apreciables en el règim hidràulic de la canonada.
Ha d'estar feta la prova de pressió.
Totes les unions, canvis de direcció i sortides de ramals s'han de fer únicament per mitjà dels accessoris normalitzats. Les unions s'han de fer amb accessoris que pressionin la cara exterior del tub o bé soldats per testa, segons sigui el tipus d'unió definit per a la canalització.
El pas a través d'elements estructurals s'ha de fer amb passamurs i l'espai que quedi s'ha d'omplir amb material elàstic. Els passamurs han de sobresortir >= 3 mm del parament. Dins del passamurs no hi pot quedar cap accessori.
El tub de polietilè extruït es pot corbar en fred amb els següents radis de curvatura:

| | Polietilè densitat alta | Polietilè densitat baixa i mitjana |
|---|---|---|
| A 0°C | <= 50 x Dn | <= 40 x Dn |
| A 20°C | <= 20 x Dn | <= 15 x Dn |

Entre 0°C i 20°C el radi de curvatura pot determinar-se per interpolació lineal.
COL·LOCACIÓ SUPERFICIAL:
Els tubs han de ser accessibles. Les canonades s'han d'estendre perpendicularment o paral·lelament respecte a l'estructura de l'edifici. Les horitzontals han de passar preferentment a prop del paviment o del sostre.
Els dispositius de suport han d'estar situats de tal manera que garanteixin l'estabilitat i l'alineació del tub.
Sobre envans, els suports s'han de fixar amb tacs i visos, i a les parets, s'han d'encastar. Si l'abraçadora del suport és metàl·lica, entre ella i el tub s'ha d'interposar una anella elàstica.
Donat l'elevat coeficient de dilatació lineal, cal que els punts singulars (suports, canvis de direcció, ramals, trams llargs, etc.), permetin al tub efectuar els moviments axials de dilatació.
La canonada no pot travessar xemeneies ni conductes.
Distància entre suports:
- Tub polietilè densitat baixa:

| DN (mm) | Trams verticals (mm) | Trams horitzontals (mm) |
|---|---|---|
| 16 | 310 | 240 |
| 20 | 390 | 300 |
| 25 | 490 | 375 |
| 32 | 630 | 480 |
| 40 | 730 | 570 |
| 50 | 820 | 630 |
| 63 | 910 | 700 |

COL·LOCACIÓ SOTERRADA:
La fondària de la rasa ha de permetre que el tub descansi sobre un llit de sorra de riu. Pel seu damunt hi ha d'haver un reblert de terra ben piconada per tongades de 20 cm. Les primeres capes que envolten el tub cal piconar-les amb cura.
Gruix del llit de sorra:
- Polietilè extruït: >= 5 cm
- Polietilè reticulat: >= 10 cm
Gruix del reblert: (sense trànsit rodat):
- Polietilè extruït: >= 60 cm
- Polietilè reticulat: >= 50 cm
Gruix del reblert: (amb trànsit rodat): >= 80 cm
El tub s'ha de col·locar dins la rasa serpentejant lleugerament per a permetre les contraccions i dilatacions degudes a canvis de temperatura.
Per tal de contrarestar les reaccions axials que es produeixen en circular el fluid, els punts singulars (corbes, reduccions, etc.), han d'estar ancorades a daus massissos de formigó.
En cas de coincidència de canonades d'aigua potable i de sanejament, les d'aigua potable han de passar per un pla superior a les de sanejament i han d'anar separades tangencialment 100 cm.
Per damunt del tub s'ha de fer un reblert de terres compactades, que han de complir l'especificat en el seu plec de condicions.

## 2.- CONDICIONS DEL PROCÉS D'EXECUCIÓ

CONDICIONS GENERALS:
La descàrrega i manipulació dels elements s'ha de fer de forma que no rebin cops.
Per a fer la unió dels tubs no s'han de forçar ni deformar els extrems.
La unió entre els tubs i altres elements d'obra s'ha de fer garantint la no transmissió de càrregues, la impermeabilitat i l'adherència amb les parets.
Cada cop que s'interromp el muntatge, cal tapar els extrems oberts.
L'estesa del tub s'ha de fer desenrotllant tangencialment el rotlle, fent-lo rodar verticalment sobre el terreny.
En les unions elàstiques l'extrem llis del tub s'ha de netejar i lubrificar amb un lubrificant autoritzat pel fabricant del tub, abans de fer la connexió.
L'extrem del tub s'ha d'aixamfranar.
Si s'ha de tallar un tub, cal fer-ho perpendicularment a l'eix i eliminar les rebaves.
Si s'ha d'aplicar un accessori de compressió cal aixamfranar l'aresta exterior.
El tub s'ha d'encaixar sense moviments de torsió.
S'ha d'utilitzar un equip de soldadura que garanteixi l'alineació dels tubs i l'aplicació de la pressió adequada per a fer la unió.
Un cop acabada la instal·lació s'ha de netejar interiorment i fer-hi passar aigua per arrossegar les brosses.
En el cas que la canonada sigui per abastament d'aigua, cal fer un tractament de depuració bacteriològic després de rentar-la.
COL·LOCACIÓ SOTERRADA:
Abans de baixar els elements a la rasa la DF ha d'examinar-los, rebutjant els que presentin algun defecte.
Abans de la col·locació dels elements cal comprovar que la rasant, l'amplària, la fondària i el nivell freàtic de la rasa corresponen als especificats en la DT. En cas contrari cal avisar la DF.
El fons de la rasa ha d'estar net abans de baixar els elements.
Si la canonada té un pendent > 10% s'ha de muntar en sentit ascendent. Si no es pot fer d'aquesta manera, cal fixar-la provisionalment per evitar el lliscament dels tubs.
Els tubs s'han de calçar i colzar per a impedir el seu moviment.
Col·locats els elements al fons de la rasa, s'ha de comprovar que el seu interior és lliure d'elements que puguin impedir el seu assentament o funcionament correctes (terres, pedres, eines de treball, etc.).
Les canonades i les rases s'han de mantenir lliures d'aigua, esgotant amb bomba o deixant desguassos a l'excavació.
No s'han de muntar trams de més de 100 m de llarg sense fer un reblert parcial de la rasa deixant el junts descoberts.
Aquest reblert ha de complir les especificacions tècniques del reblert de la rasa.
Un cop situada la canonada a la rasa, parcialment reblerta excepte a les unions, s'han de fer les proves de pressió interior i d'estanquitat segons la normativa vigent.
No es pot procedir al reblert de les rases sense l'autorització expressa de la DF.
Els daus d'ancoratge s'han de fer una vegada enllestida la instal·lació. S'han de col·locar de forma que els junts de les canonades i dels accessoris siguin accessibles per a la seva reparació.

## 3.- UNITAT I CRITERI D'AMIDAMENT



DOCUMENT
PROJECTE (TD99-010): **PROJECT_PE-ANSELM CLAVE**
**PART 3_23022024**

IDENTIFICADORS

ESTAT
**NO REQUEREIX SIGNATURES**

SIGNATURES

ALTRES DADES
Codi per a validació: **QFDYW-7ZJND-XLBDV**
Data d'emissió: **28 de Febrer de 2024 a les 12:09:54**
**Pàgina 189 de 317**

Aquesta és una còpia impresa del document electrònic (Ref.: 29058716 QFDYW-7ZJND-XLBDV AF00DFABCC7BEDF2370CAB3149CCFA6416AE450) generada amb l'aplicació informàtica Firmadoc. El document no requereix signatures. Mitjançant el codi de verificació pot comprovar la validesa de la signatura electrònica dels documents signats en l'adreça web: https://accede.diba.cat/verificador.jsp?codigo_entidad=elpapiol

TUBS:
m de llargària instal·lada, amidada segons les especificacions de la DT, entre els eixos dels elements o dels punts per connectar.
Aquest criteri inclou les pèrdues de material per retalls i els empalmaments que s'hagin efectuat.
En les instal·lacions amb grau de dificultat especificat, inclou, a més, la repercussió de les peces especials per col·locar.
COL·LOCACIÓ SOTERRADA:
No s'inclouen en aquest criteri els daus de formigó per a l'ancoratge dels tubs ni les brides metàl·liques per a la subjecció dels mateixos.

4.- NORMATIVA DE COMPLIMENT OBLIGATORI

La normativa ha de ser l'específica a l'ús a què es destini.

5.- CONDICIONS DE CONTROL D'EXECUCIÓ I DE L'OBRA ACABADA

CONTROL D'EXECUCIÓ. OPERACIONS DE CONTROL:
Les tasques de control a realitzar són les següents:
- Comprovació de la correcta implantació de les conduccions a l'obra segons el traçat previst.
- Control visual de l'execució de la instal·lació, comprovant:
  - Suportació
  - Verticalitat i pendents a trams horitzontals segons destí de la instal·lació
  - Utilització dels accessoris adequats a empalmaments i entroncaments
  - Distància a altres elements i conduccions.
- Realització de proves d'estanquitat i resistència mecànica
- Realització de proves d'estanquitat i evacuació a instal·lacions de sanejament.

CONTROL DE L'OBRA ACABADA. OPERACIONS DE CONTROL:
Les tasques de control a realitzar són les següents:
- Manteniment de la instal·lació.
- Realització i emissió d'informe amb resultats dels controls i dels assaigs realitzats i de quantificació dels mateixos.

CRITERIS DE PRESA DE MOSTRES:
S'ha de comprovar la totalitat de la instal·lació.
INTERPRETACIÓ DE RESULTATS I ACTUACIONS EN CAS D'INCOMPLIMENT:
En cas de deficiències de material o execució, si es pot esmenar sense canviar materials, s'ha de procedir a fer-ho. En cas contrari, s'ha de procedir a canviar tot el material afectat.
En cas de manca d'elements o discrepàncies amb el projecte, s'ha de procedir a l'adequació, d'acord amb el que determini la DF.

---

**PJ INSTAL·LACIONS DE LAMPISTERIA, REG, PISCINES, APARELLS SANITARIS I AIGUA CALENTA SANITÀRIA**

**PJS EQUIPS PER A REG**

**PJSU TUB DE POLIETILÈ DE DENSITAT BAIXA, COL·LOCAT**

**PJSU- TUB DE POLIETILÈ DE DENSITAT BAIXA, COL·LOCAT**

0.- ELEMENTS QUE CONTEMPLA EL PLEC

PJSU-CR40.

Plec de condicions

1.- DEFINICIÓ I CONDICIONS DE LES PARTIDES D'OBRA EXECUTADES

Canalitzacions amb tub de polietilè per a transport i distribució de fluids a pressió i la col·locació d'accessoris en canalitzacions soterrades amb unions soldades, col·locats superficialment o al fons de la rasa.
S'han considerat els tipus de material següents:
- Polietilè extruït de densitat baixa per al transport d'aigua a pressió amb una temperatura de servei fins a 40°C

S'han considerat els graus de dificultat de muntatge per als tubs, següents:
- Grau baix, que correspon a una xarxa de trams llargs, amb pocs accessoris i situada en llocs fàcilment accessibles (muntants, instal·lacions d'hidrants, etc.).
- Grau mitjà, que correspon a una xarxa equilibrada en trams lineals i amb accessoris (distribucions d'aigua, gas, calefacció, etc.)
- Grau alt, que correspon a una xarxa amb predomini d'accessoris (sala de calderes, instal·lació de bombeig, etc.)
- Sense especificació del grau de dificultat que correspon a una xarxa on es poden donar trams lineals, equilibrats i amb predomini d'accessoris indistintament al llarg del seu recorregut (instal·lacions d'obres d'enginyeria civil, etc.)

S'han considerat els tipus d'unió següents:
- Connectada a pressió (per a tubs de polietilè de densitat alta i baixa)

L'execució de la unitat d'obra inclou les operacions següents:
- Comprovació i preparació del pla de suport (en canalitzacions per soterrar)
- Replanteig de la conducció
- Col·locació de l'element en la seva posició definitiva
- Execució de totes les unions necessàries
- Neteja de la canonada
- Retirada de l'obra de retalls de tubs, materials per a junts, etc.

No s'inclou, en les instal·lacions sense especificació del grau de dificultat, la col·locació d'accessoris. La variació del grau de dificultat en els diferents trams de la xarxa no permet fixar la repercussió d'accessoris; per això, la seva col·locació es considera una unitat d'obra diferent.
CONDICIONS GENERALS:
La posició ha de ser la reflectida a la DT o, en el seu defecte, la indicada per la DF.
Els junts han de ser estancs a la pressió de prova, han de resistir els esforços mecànics i no han de produir alteracions apreciables en el règim hidràulic de la canonada.
Ha d'estar feta la prova de pressió.
Totes les unions, canvis de direcció i sortides de ramals s'han de fer únicament per mitjà dels accessoris normalitzats. Les unions s'han de fer amb accessoris que pressionin la cara exterior del tub o bé soldats per testa, segons sigui el tipus d'unió definit per a la canalització.
El pas a través d'elements estructurals s'ha de fer amb passamurs i l'espai que quedi s'ha d'omplir amb material elàstic. Els passamurs han de sobresortir >= 3 mm del parament. Dins del passamurs no hi pot quedar cap accessori.
El tub de polietilè extruït es pot corbar en fred amb els següents radis de curvatura:

| | Polietilè densitat alta | Polietilè densitat baixa i mitjana |
|---|---|---|
| A 0°C | <= 50 x Dn | <= 40 x Dn |
| A 20°C | <= 20 x Dn | <= 15 x Dn |

Entre 0°C i 20°C el radi de curvatura pot determinar-se per interpolació lineal.
COL·LOCACIÓ SUPERFICIAL:
Els tubs han de ser accessibles. Les canonades s'han d'estendre perpendicularment o paral·lelament respecte a l'estructura de l'edifici. Les horitzontals han de passar preferentment a prop del paviment o del sostre.
Els dispositius de suport han d'estar situats de tal manera que garanteixin l'estabilitat i l'alineació del tub.
Sobre envans, els suports s'han de fixar amb tacs i visos, i a les parets, s'han d'encastar. Si l'abraçadora del suport és metàl·lica, entre ella i el tub s'ha d'interposar una anella elàstica.
Donat l'elevat coeficient de dilatació lineal, cal que els punts singulars (suports, canvis de direcció, ramals, trams llargs, etc.), permetin al tub efectuar els moviments axials de dilatació.
La canonada no pot travessar xemeneies ni conductes.
Distància entre suports:
- Tub polietilè densitat baixa:

| DN (mm) | Trams verticals (mm) | Trams horitzontals (mm) |
|---|---|---|
| 16 | 310 | 240 |
| 20 | 390 | 300 |
| 25 | 490 | 375 |
| 32 | 630 | 480 |
| 40 | 730 | 570 |
| 50 | 820 | 630 |
| 63 | 910 | 700 |



DOCUMENT
PROJECTE (TD99-010): **PROJECT_PE-ANSELM CLAVE**
**PART 3_23022024**

IDENTIFICADORS

ESTAT
**NO REQUEREIX SIGNATURES**

SIGNATURES

ALTRES DADES
Codi per a validació: **QFDYW-7ZJND-XLBDV**
Data d'emissió: **28 de Febrer de 2024 a les 12:09:54**
**Pàgina 190 de 317**

Aquesta és una còpia impresa del document electrònic (Ref.: 29058716 QFDYW-7ZJND-XLBDV AF00DFABCC7BEDF2370CAB3149CCFA6416AB450) generada amb l'aplicació informàtica Firmadoc. El document no requereix signatures. Mitjançant el codi de verificació pot comprovar la validesa de la signatura electrònica dels documents signats en l'adreça web: https://accede.diba.cat/verificador.jsp?codigo_entidad=elpapiol

COL·LOCACIÓ SOTERRADA:
La fondària de la rasa ha de permetre que el tub descansi sobre un llit de sorra de riu. Pel seu damunt hi ha d'haver un reblert de terra ben piconada per tongades de 20 cm. Les primeres capes que envolten el tub cal piconar-les amb cura.
Gruix del llit de sorra:
- Polietilè extruït: >= 5 cm
- Polietilè reticulat: >= 10 cm
Gruix del reblert: (sense trànsit rodat):
- Polietilè extruït: >= 60 cm
- Polietilè reticulat: >= 50 cm
Gruix del reblert: (amb trànsit rodat): >= 80 cm
El tub s'ha de col·locar dins la rasa serpentejant lleugerament per a permetre les contraccions i dilatacions degudes a canvis de temperatura.
Per tal de contrarestar les reaccions axials que es produeixen en circular el fluid, els punts singulars (corbes, reduccions, etc.), han d'estar ancorades a daus massissos de formigó.
En cas de coincidència de canonades d'aigua potable i de sanejament, les d'aigua potable han de passar per un pla superior a les de sanejament i han d'anar separades tangencialment 100 cm.
Per damunt del tub s'ha de fer un reblert de terres compactades, que han de complir l'especificat en el seu plec de condicions.

## 2.- CONDICIONS DEL PROCÉS D'EXECUCIÓ

CONDICIONS GENERALS:
La descàrrega i manipulació dels elements s'ha de fer de forma que no rebin cops.
Per a fer la unió dels tubs no s'han de forçar ni deformar els extrems.
La unió entre els tubs i altres elements d'obra s'ha de fer garantint la no transmissió de càrregues, la impermeabilitat i l'adherència amb les parets.
Cada cop que s'interromp el muntatge, cal tapar els extrems oberts.
L'estesa del tub s'ha de fer desenrotllant tangencialment el rotlle, fent-lo rodar verticalment sobre el terreny.
En les unions elàstiques l'extrem llis del tub s'ha de netejar i lubrificar amb un lubrificant autoritzat pel fabricant del tub, abans de fer la connexió.
L'extrem del tub s'ha d'aixamfranar.
Si s'ha de tallar un tub, cal fer-ho perpendicularment a l'eix i eliminar les rebaves.
Si s'ha d'aplicar un accessori de compressió cal aixamfranar l'aresta exterior.
El tub s'ha d'encaixar sense moviments de torsió.
S'ha d'utilitzar un equip de soldadura que garanteixi l'alineació dels tubs i l'aplicació de la pressió adequada per a fer la unió.
Un cop acabada la instal·lació s'ha de netejar interiorment i fer-hi passar aigua per arrossegar les brosses.
En el cas que la canonada sigui per abastament d'aigua, cal fer un tractament de depuració bacteriològic després de rentar-la.
COL·LOCACIÓ SOTERRADA:
Abans de baixar els elements a la rasa la DF ha d'examinar-los, rebutjant els que presentin algun defecte.
Abans de la col·locació dels elements cal comprovar que la rasant, l'amplària, la fondària i el nivell freàtic de la rasa corresponen als especificats en la DT. En cas contrari cal avisar la DF.
El fons de la rasa ha d'estar net abans de baixar els elements.
Si la canonada té un pendent > 10% s'ha de muntar en sentit ascendent. Si no es pot fer d'aquesta manera, cal fixar-la provisionalment per evitar el lliscament dels tubs.
Els tubs s'han de calçar i colzar per a impedir el seu moviment.
Col·locats els elements al fons de la rasa, s'ha de comprovar que el seu interior és lliure d'elements que puguin impedir el seu assentament o funcionament correctes (terres, pedres, eines de treball, etc.).
Les canonades i les rases s'han de mantenir lliures d'aigua, esgotant amb bomba o deixant desguassos a l'excavació.
No s'han de muntar trams de més de 100 m de llarg sense fer un reblert parcial de la rasa deixant el juntes descoberts. Aquest reblert ha de complir les especificacions tècniques del reblert de la rasa.
Un cop situada la canonada a la rasa, parcialment reblerta excepte a les unions, s'han de fer les proves de pressió interior i d'estanquitat segons la normativa vigent.
No es pot procedir al reblert de les rases sense l'autorització expressa de la DF.

Els daus d'ancoratge s'han de fer una vegada enllestida la instal·lació. S'han de col·locar de forma que els juntes de les canonades i dels accessoris siguin accessibles per a la seva reparació.

## 3.- UNITAT I CRITERI D'AMIDAMENT

TUBS:
m de llargària instal·lada, amidada segons les especificacions de la DT, entre els eixos dels elements o dels punts per connectar.
Aquest criteri inclou les pèrdues de material per retalls i els empalmaments que s'hagin efectuat.
En les instal·lacions amb grau de dificultat especificat, inclou, a més, la repercussió de les peces especials per col·locar.
COL·LOCACIÓ SOTERRADA:
No s'inclouen en aquest criteri els daus de formigó per a l'ancoratge dels tubs ni les brides metàl·liques per a la subjecció dels mateixos.

## 4.- NORMATIVA DE COMPLIMENT OBLIGATORI

La normativa ha de ser l'específica a l'ús a què es destini.

## 5.- CONDICIONS DE CONTROL D'EXECUCIÓ I DE L'OBRA ACABADA

CONTROL D'EXECUCIÓ. OPERACIONS DE CONTROL:
Les tasques de control a realitzar són les següents:
- Comprovació de la correcta implantació de les conduccions a l'obra segons el traçat previst.
- Control visual de l'execució de la instal·lació, comprovant:
  - Suportació
  - Verticalitat i pendents a trams horitzontals segons destí de la instal·lació
  - Utilització dels accessoris adequats a empalmaments i entroncaments
  - Distància a altres elements i conduccions.
- Realització de proves d'estanquitat i resistència mecànica
- Realització de proves d'estanquitat i evacuació a instal·lacions de sanejament.

CONTROL DE L'OBRA ACABADA. OPERACIONS DE CONTROL:
Les tasques de control a realitzar són les següents:
- Manteniment de la instal·lació.
- Realització i emissió d'informe amb resultats dels controls i dels assaigs realitzats i de quantificació dels mateixos.

CRITERIS DE PRESA DE MOSTRES:
S'ha de comprovar la totalitat de la instal·lació.
INTERPRETACIÓ DE RESULTATS I ACTUACIONS EN CAS D'INCOMPLIMENT:
En cas de deficiències de material o execució, si es pot esmenar sense canviar materials, s'ha de procedir a fer-ho. En cas contrari, s'ha de procedir a canviar tot el material afectat.
En cas de manca d'elements o discrepàncies amb el projecte, s'ha de procedir a l'adequació, d'acord amb el que determini la DF.

---

**PQ EQUIPAMENTS, MOBILIARI I MOBILIARI URBÀ**

**PQ1 BANCS**

**PQ12- BANCS**



DOCUMENT
PROJECTE (TD99-010): **PROJECT_PE-ANSELM CLAVE**
**PART 3_23022024**

ALTRES DADES
Codi per a validació: **QFDYW-7ZJND-XLBDV**
Data d'emissió: **28 de Febrer de 2024 a les 12:09:54**
**Pàgina 191 de 317**

SIGNATURES

IDENTIFICADORS

ESTAT
**NO REQUEREIX SIGNATURES**

Aquesta és una còpia impresa del document electrònic (Ref.: 29058716 QFDYW-7ZJND-XLBDV AF00DFABCC7BEDF2370CAB3149CCFA6416AL8450) generada amb l'aplicació informàtica Firmadoc. El document no requereix signatures. Mitjançant el codi de verificació pot comprovar la validesa de la signatura electrònica dels documents signats en l'adreça web: https://accede.diba.cat/verificador.jsp?codigo_entidad=elpapiol

DOCUMENT
PROJECTE (TD99-010): **PROJECT_PE-ANSELM CLAVE**
**PART 3_23022024**

IDENTIFICADORS

SIGNATURES

ESTAT
**NO REQUEREIX SIGNATURES**

ALTRES DADES
Codi per a validació: **QFDYW-7ZJND-XLBDV**
Data d'emissió: **28 de Febrer de 2024 a les 12:09:54**
**Pàgina 192 de 317**



0.- ELEMENTS QUE CONTEMPLA EL PLEC

PQ12-LHAR,PQ12-PEDA.

Plec de condicions
1.- DEFINICIÓ I CONDICIONS DE LES PARTIDES D'OBRA EXECUTADES

Bancs col·locats a l'exterior.
S'han considerat els tipus de bancs següents:
- Bancs de fusta
- Bancs metàl·lics
- Bancs de pedra artificial
- Bancs de pedra natural
- Bancs de materials plàstics
S'han considerat els sistemes de col·locació següents:
- Ancorats amb daus de formigó
- Collats sobre el paviment amb fixacions mecàniques
- Recolzats sobre el paviment
- Encastats al parament
En actuacions de reparació, s'han considerat els graus de dificultat següents:
- Grau de dificultat associat a la mobilitat en l'actuació: - Sense dificultat de mobilitat: actuacions en què hi ha una interferència pròpia de l'entorn on es desenvolupen. - Amb dificultat de mobilitat: actuacions en entorns amb dificultat de mobilitat i/o amb el material aplegat lluny de la zona de treball: - Actuacions amb dificultat d'accessibilitat, per la poca mobilitat de la maquinària, per l'elevada presència de guals particulars i passos de vianants, per la impossibilitat d'ubicar una plataforma de treball lateral, per la impossibilitat d'ocupació de la calçada per fer l'aplec de materials que impliqui fer l'actuació per fases per tal de mantenir el pas de vianants i/o per estar en una zona amb tràfic rodat important - Actuacions en les què els materials estan aplegats lluny de la zona de treball per manca d'espai en la proximitat d'on s'executen les tasques.
- Grau de dificultat associat a l'àmbit de l'actuació en funció de l'amplària de la vorera, calçada o plataforma única
- Grau de dificultat associat a la presència d'elements externs a l'actuació: - Sense afectació per serveis o elements de mobiliari urbà: actuacions sense serveis (canalitzacions d'aigua, semàfors, enllumenat, etc.) ni elements urbans de grans dimensions (marquesines, mòduls d'aparcament de bicicletes, etc.) que interfereixin (o que puguin interferir) en les tasques - Amb afectació per serveis o elements de mobiliari urbà: actuacions amb serveis (canalitzacions d'aigua, semàfors, enllumenat, etc.) o elements urbans de grans dimensions (marquesines, mòduls d'aparcament de bicicletes, etc) que interfereixen en les tasques.
- Grau de dificultat associat a l'abast de l'actuació
L'execució de la unitat d'obra inclou les operacions següents:
- Formigonament dels daus d'ancoratge, en el seu cas
- Ancoratge del banc, en el seu cas
CONDICIONS GENERALS:
El banc ha de quedar horitzontal independentment del pendent del terreny.
Els elements metàl·lics (fixacions, estructures de suport, etc.), han de quedar protegits de la corrosió.
Un cop col·locat el banc no ha de tenir deformacions, cops ni d'altres defectes visibles.
Ancoratge dels suports: >= 25 cm
Toleràncies d'execució:
- Alçària del seient: ± 20 mm
- Horitzontalitat: ± 10 mm
ANCORATS A DAUS DE FORMIGÓ:
Els daus d'ancoratge de formigó no han de quedar visibles.
Dimensió dels daus d'ancoratge: 40x40x40 cm
Nombre de daus: 4

2.- CONDICIONS DEL PROCÉS D'EXECUCIÓ

El formigonament dels daus d'ancoratge s'ha de fer a una temperatura entre 5°C i 40°C, sense pluja.

No s'ha d'utilitzar fins 48 h després de la seva col·locació.

3.- UNITAT I CRITERI D'AMIDAMENT

Unitat mesurada segons les especificacions de la DT.

4.- NORMATIVA DE COMPLIMENT OBLIGATORI

No hi ha normativa de compliment obligatori.

5.- CONDICIONS DE CONTROL D'EXECUCIÓ I DE L'OBRA ACABADA

CONTROL D'EXECUCIÓ. OPERACIONS DE CONTROL:
Els punts de control més destacables són els següents:
- Inspecció visual del material abans de la seva col·locació, rebutjant les peces malmeses
- Replanteig de la ubicació.
- Comprovació del correcte anivellament, segons criteri de la DF.
CONTROL DE L'OBRA ACABADA. OPERACIONS DE CONTROL:
Els punts de control més destacables són els següents:
- Inspecció visual dels elements col·locats.
CRITERIS DE PRESA DE MOSTRES:
Els controls s'han de realitzar segons les instruccions de la DF.
INTERPRETACIÓ DE RESULTATS I ACTUACIONS EN CAS D'INCOMPLIMENT:
Correcció per part del contractista de les irregularitats observades.

---

**PQ EQUIPAMENTS, MOBILIARI I MOBILIARI URBÀ**

**PQ2 PAPERERES**

**PQ23- PAPERERA TRABUCABLE, COL·LOCADA**

0.- ELEMENTS QUE CONTEMPLA EL PLEC

PQ23-H84N.

Plec de condicions
1.- DEFINICIÓ I CONDICIONS DE LES PARTIDES D'OBRA EXECUTADES

Papereres trabucables de planxa pintada ancorades amb dau de formigó.
En actuacions de reparació, s'han considerat els graus de dificultat següents:
- Grau de dificultat associat a la mobilitat en l'actuació: - Sense dificultat de mobilitat: actuacions en què hi ha una interferència pròpia de l'entorn on es desenvolupen. - Amb dificultat de mobilitat: actuacions en entorns amb dificultat de mobilitat i/o amb el material aplegat lluny de la zona de treball: - Actuacions amb dificultat d'accessibilitat, per la poca mobilitat de la maquinària, per l'elevada presència de guals particulars i passos de vianants, per la impossibilitat d'ubicar una plataforma de treball lateral, per la impossibilitat d'ocupació de la calçada per fer l'aplec de materials que impliqui fer l'actuació per fases per tal de mantenir el pas de vianants i/o per estar en una zona amb tràfic rodat important - Actuacions en les què els materials estan aplegats lluny de la zona de treball per manca d'espai en la proximitat d'on s'executen les tasques.
- Grau de dificultat associat a l'àmbit de l'actuació en funció de l'amplària de la vorera, calçada o plataforma



Aquesta és una còpia impresa del document electrònic (Ref.: 29058716 QFDYW-7ZJND-XLBDV AF00DFABCC78EDF2370CAB3149CCFA6416AB450) generada amb l'aplicació informàtica Firmadoc. El document no requereix signatures. Mitjançant el codi de verificació pot comprovar la validesa de la signatura electrònica dels documents signats en l'adreça web: https://accede.diba.cat/verificador.jsp?codigo_entidad=elpapiol

DOCUMENT
PROJECTE (TD99-010): **PROJECT_PE-ANSELM CLAVE**
**PART 3_23022024**

ALTRES DADES
Codi per a validació: **QFDYW-7ZJND-XLBDV**
Data d'emissió: **28 de Febrer de 2024 a les 12:09:54**
**Pàgina 193 de 317**

IDENTIFICADORS

SIGNATURES

ESTAT
**NO REQUEREIX SIGNATURES**



única
- Grau de dificultat associat a la presència d'elements externs a l'actuació: - Sense afectació per serveis o elements de mobiliari urbà: actuacions sense serveis (canalitzacions d'aigua, semàfors, enllumenat, etc.) ni elements urbans de grans dimensions (marquesines, mòduls d'aparcament de bicicletes, etc.) que interfereixin (o que puguin interferir) en les tasques - Amb afectació per serveis o elements de mobiliari urbà: actuacions amb serveis (canalitzacions d'aigua, semàfors, enllumenat, etc.) o elements urbans de grans dimensions (marquesines, mòduls d'aparcament de bicicletes, etc) que interfereixen en les tasques.
- Grau de dificultat associat a l'abast de l'actuació
Es consideren incloses dins d'aquesta unitat d'obra les operacions següents:
- Formigonament dels daus d'ancoratge
- Ancoratge de la paperera
CONDICIONS GENERALS:
Els daus d'ancoratge de formigó no han de quedar visibles.
Un cop col·locada la paperera no ha de tenir deformacions, cops ni d'altres defectes visibles.
Alçària de la paperera: 80 cm
Ancoratge del braç de suport: >= 15 cm
Dimensions dels daus: >= 30 x 30 x 30 cm
Toleràncies d'execució:
- Alçària: ± 20 mm
- Verticalitat: ± 10 mm

2.- CONDICIONS DEL PROCÉS D'EXECUCIÓ

El formigonament dels daus d'ancoratge s'ha de fer a una temperatura entre 5°C i 40°C, sense pluja.
No s'ha d'utilitzar fins 48 h després de la seva col·locació.

3.- UNITAT I CRITERI D'AMIDAMENT

Unitat mesurada segons les especificacions de la DT.

4.- NORMATIVA DE COMPLIMENT OBLIGATORI

No hi ha normativa de compliment obligatori.

5.- CONDICIONS DE CONTROL D'EXECUCIÓ I DE L'OBRA ACABADA

CONTROL D'EXECUCIÓ. OPERACIONS DE CONTROL:
Els punts de control més destacables són els següents:
- Inspecció visual del material abans de la seva col·locació, rebutjant les peces malmeses
- Replanteig de la ubicació.
- Comprovació del correcte anivellament, segons criteri de la DF.
CONTROL DE L'OBRA ACABADA. OPERACIONS DE CONTROL:
Els punts de control més destacables són els següents:
- Inspecció visual dels elements col·locats.
CRITERIS DE PRESA DE MOSTRES:
Els controls s'han de realitzar segons les instruccions de la DF.
INTERPRETACIÓ DE RESULTATS I ACTUACIONS EN CAS D'INCOMPLIMENT:
Correcció per part del contractista de les irregularitats observades.

---

**PR TREBALLS AL MEDI NATURAL I JARDINERIA**

**PR3 CONDICIONAMENT QUÍMIC I BIOLÒGIC DEL SÒL I ACABATS SUPERFICIALS**

**PR30- APORTACIÓ D'ESCORÇA DE PI**

0.- ELEMENTS QUE CONTEMPLA EL PLEC

PR30-8RVU.

Plec de condicions
1.- DEFINICIÓ I CONDICIONS DE LES PARTIDES D'OBRA EXECUTADES

Aportació i estesa de materials per al condicionament del terreny.
S'han considerat els materials següents:
- Terra vegetal
- Escorça de pi
- Torba rossa
- Sorra
- Grava de pedrera
- Grava de riu
- Grava volcànica
L'execució de la unitat d'obra inclou les operacions següents:
- Aportació del material corrector
- Incorporació al terreny del material corrector
CONDICIONS GENERALS:
El material aportat ha de formar una barreja uniforme amb els altres components i amb el substrat existent, si és el cas.
El sauló, la grava o la sorra aportats, no han de tenir impureses ni matèria orgànica.
La terra, l'escorça de pi o la torba aportats, no han de tenir elements estranys ni llavors de males herbes.
Quan la superfície final acabada és poc drenant, ha de tenir els pendents necessaris per a evacuar l'aigua superficial.
Toleràncies d'execució:
- Anivellament: ± 3 cm

2.- CONDICIONS DEL PROCÉS D'EXECUCIÓ

L'aportació s'ha de fer en capes de gruix uniforme i paral·leles a l'esplanada, sense produir danys a les plantacions existents.
L'estesa s'ha de fer abans o a la vegada que les feines d'acondicionament del terreny.
Quan la superfície final és drenant, s'ha de comprovar que la base té els pendents suficients per a l'evacuació de l'aigua superficial.

3.- UNITAT I CRITERI D'AMIDAMENT

m3 de volum amidat segons les especificacions de la DT.

4.- NORMATIVA DE COMPLIMENT OBLIGATORI

No hi ha normativa de compliment obligatori.

---



Aquesta és una còpia impresa del document electrònic (Ref.: 29058716 QFDYW-7ZJND-XLBDV AF00DFABCC7BEDF2370CAB3149CCFA6416AE B450) generada amb l'aplicació informàtica Firmadoc. El document no requereix signatures. Mitjançant el codi de verificació pot comprovar la validesa de la signatura electrònica dels documents signats en l'adreça web: https://accede.diba.cat/verificador.jsp?codigo_entidad=elpapiol

DOCUMENT
PROJECTE (TD99-010): **PROJECT_PE-ANSELM CLAVE**
**PART 3_23022024**

ALTRES DADES
Codi per a validació: **QFDYW-7ZJND-XLBDV**
Data d'emissió: **28 de Febrer de 2024 a les 12:09:54**
**Pàgina 194 de 317**

SIGNATURES

IDENTIFICADORS

ESTAT
**NO REQUEREIX SIGNATURES**



**PR TREBALLS AL MEDI NATURAL I JARDINERIA**

**PR3 CONDICIONAMENT QUÍMIC I BIOLÒGIC DEL SÒL I ACABATS SUPERFICIALS**

**PR36- APORTACIÓ DE TERRA VEGETAL**

0.- ELEMENTS QUE CONTEMPLA EL PLEC

PR36-8RUA,PR36-8EST.

Plec de condicions
1.- DEFINICIÓ I CONDICIONS DE LES PARTIDES D'OBRA EXECUTADES

Aportació i estesa de materials per al condicionament del terreny.
S'han considerat els materials següents:
- Terra vegetal
- Escorça de pi
- Torba rossa
- Sorra
- Grava de pedrera
- Grava de riu
- Grava volcànica

L'execució de la unitat d'obra inclou les operacions següents:
- Aportació del material corrector
- Incorporació al terreny del material corrector

CONDICIONS GENERALS:
El material aportat ha de formar una barreja uniforme amb els altres components i amb el substrat existent, si és el cas.
El sauló, la grava o la sorra aportats, no han de tenir impureses ni matèria orgànica.
La terra, l'escorça de pi o la torba aportats, no han de tenir elements estranys ni llavors de males herbes.
Quan la superfície final acabada és poc drenant, ha de tenir els pendents necessaris per a evacuar l'aigua superficial.
Toleràncies d'execució:
- Anivellament: ± 3 cm

2.- CONDICIONS DEL PROCÉS D'EXECUCIÓ

L'aportació s'ha de fer en capes de gruix uniforme i paral·leles a l'esplanada, sense produir danys a les plantacions existents.
L'estesa s'ha de fer abans o a la vegada que les feines d'acondicionament del terreny.
Quan la superfície final és drenant, s'ha de comprovar que la base té els pendents suficients per a l'evacuació de l'aigua superficial.

3.- UNITAT I CRITERI D'AMIDAMENT

m3 de volum amidat segons les especificacions de la DT.

4.- NORMATIVA DE COMPLIMENT OBLIGATORI

No hi ha normativa de compliment obligatori.

5.- CONDICIONS DE CONTROL D'EXECUCIÓ I DE L'OBRA ACABADA

OPERACIONS DE CONTROL EN TERRA VEGETAL:
- Inspecció visual del procés, amb atenció especial a la uniformitat de la barreja i de la seva estesa.
- Comprovació del gruix d'estesa i condicions d'anivellament.

CRITERIS DE PRESA DE MOSTRES EN TERRA VEGETAL:
Es seguiran els criteris que en cada cas, indiqui la DF.
INTERPRETACIÓ DE RESULTATS I ACTUACIONS EN CAS D'INCOMPLIMENT EN TERRA VEGETAL:
Correcció de les irregularitats observades a càrrec del contractista.

---

**PR TREBALLS AL MEDI NATURAL I JARDINERIA**

**PR4 SUBMINISTRAMENT D'ARBRES I DE PLANTES**

**PR43 SUBMINISTRAMENT D'ARBRES PLANIFOLIS (FAGUS A LIRIODENDRUM)**

**PR43B- SUBMINISTRAMENT KOELREUTERIA**

0.- ELEMENTS QUE CONTEMPLA EL PLEC

PR43B-8V1I,PR43B-8VMA.

1.- DEFINICIÓ I CONDICIONS DE LES PARTIDES D'OBRA EXECUTADES

Subministrament d'espècies vegetals dins de l'obra fins al punt de plantació.
S'han considerat els tipus següents:
- Arbres planifolis
- Coníferes i resinoses
- Palmeres i palmiformes
- Arbusts
- Plantes de petit port

S'han considerat les formes de subministrament següents:
- En contenidor
- Amb pa de terra
- Amb l'arrel nua
- En safates

L'execució de la unitat d'obra inclou les operacions següents:
- Emmagatzematge i plantació provisional, en el seu cas
- Totes les feines necessàries per a que l'espècie vegetal arribi al punt de plantació definitiu en bones condicions
- Transport de l'espècie vegetal dins de l'obra fins al punt de plantació definitiu

CONDICIONS GENERALS:
L'espècie vegetal ha de complir les especificacions fixades al seu plec de condicions referides al cultiu, estat fitosanitari, aspecte i presentació.
Les seves característiques no han de quedar alterades pel seu transport i la seva manipulació. Aquestes operacions s'han de fer seguint les indicacions de la norma NTJ 07Z, en funció de cada espècie i tipus de presentació.
S'ha d'evitar l'acció directa del vent i del sol sobre la part aèria.



Aquesta és una còpia impresa del document electrònic (Ref.: 29058716 QFDYW-7ZJND-XLBDV AF00DFABCC7BEDF2370CAB3149CCFA6416AB450) generada amb l'aplicació informàtica Firmadoc. El document no requereix signatures. Milloreant el codi de verificació pot comprovar la validesa de la signatura electrònica dels documents signats en l'adreça web: https://accede.diba.cat/verificador.jsp?codigo_entidad=elpapiol

DOCUMENT
PROJECTE (TD99-010): **PROJECT_PE-ANSELM CLAVE**
**PART 3_23022024**

ALTRES DADES
Codi per a validació: **QFDYW-7ZJND-XLBDV**
Data d'emissió: **28 de Febrer de 2024 a les 12:09:54**
**Pàgina 195 de 317**

SIGNATURES

IDENTIFICADORS

ESTAT
**NO REQUEREIX SIGNATURES**



2.- CONDICIONS DEL PROCÉS D'EXECUCIÓ

Les plantes han d'emmagatzemar-se al viver de l'obra segons el tipus, varietat i dimensions, de tal manera que possibiliti un control i verificació continuats de les existències.
Quan el subministrament és en contenidor, amb l'arrel nua o amb pa de terra i no es pot plantar immediatament, s'ha de disposar d'un lloc d'aclimatació controlat per la DF S'ha d'habilitar una rasa on s'ha d'introduir la part radical, cobrint-la amb palla, sauló o algun material porós que s'ha d'humitejar degudament. Alhora s'ha de disposar de proteccions per al vent fort i el sol directe.
Quan el subministrament és en safates o en bulbs i no es pot plantar immediatament, s'ha de disposar d'un lloc d'aclimatació controlat per la DF.
En el transport s'ha d'evitar l'acció directa de l'aire i del sol sobre la part aèria si la planta manté fulles, i sobre la part radical si es tracta de plantes amb arrel nua o amb pa de terra i aquest no té protecció.

3.- UNITAT I CRITERI D'AMIDAMENT

Unitat mesurada segons les especificacions de la DT.

4.- NORMATIVA DE COMPLIMENT OBLIGATORI

NORMATIVA GENERAL:
* NTJ 07A:2007 Normes Tecnològiques de Jardineria i Paisatgisme. Subministrament del material vegetal. Qualitat general del material vegetal.
ARBRES DE FULLA CADUCA:
* NTJ 07D:1996 Normes Tecnològiques de Jardineria i Paisatgisme. Subministrament del material vegetal. Arbres de fulla caduca.
ARBRES DE FULLA PERSISTENT:
* NTJ 07E:1997 Normes Tecnològiques de Jardineria i Paisatgisme. Subministrament del material vegetal. Arbres de fulla perenne.
ARBUSTS:
* NTJ 07F:1998 Normes Tecnològiques de Jardineria i Paisatgisme. Subministrament del material vegetal. Arbusts.
ENFILADISSES:
* NTJ 07I:1995 Normes Tecnològiques de Jardineria i Paisatgisme. Subministrament del material vegetal. Enfiladisses.
CONÍFERES I RESINOSES:
* NTJ 07C:1995 Normes Tecnològiques de Jardineria i Paisatgisme. Subministrament del material vegetal. Coníferes i resinoses.
PALMERES:
* NTJ 07P:1997 Normes Tecnològiques de Jardineria i Paisatgisme. Subministrament del material vegetal. Palmeres.

5.- CONDICIONS DE CONTROL D'EXECUCIÓ I DE L'OBRA ACABADA

CONTROL D'EXECUCIÓ. OPERACIONS DE CONTROL:
Els punts de control més destacables són els següents:
- Inspecció visual, de les espècies vegetals abans de la seva plantació.
- Comprovació de la ubicació i condicions del substrat.
CONTROL DE L'OBRA ACABADA. OPERACIONS DE CONTROL:
Els punts de control més destacables són els següents:
Inspecció visual de la unitat acabada.
CRITERIS DE PRESA DE MOSTRES:
Els controls s'han de realitzar segons les instruccions de la DF.
INTERPRETACIÓ DE RESULTATS I ACTUACIONS EN CAS D'INCOMPLIMENT:
Correcció per part del contractista de les irregularitats observades.

---

**PR TREBALLS AL MEDI NATURAL I JARDINERIA**

**PR4 SUBMINISTRAMENT D'ARBRES I DE PLANTES**

**PR4D SUBMINISTRAMENT D'ARBUSTS I PLANTES DE PETIT PORT (ERYNGIUM A INDIGOFERA)**

**PR4DO- SUBMINISTRAMENT HYPARRHENIA**

0.- ELEMENTS QUE CONTEMPLA EL PLEC

PR4DO-93L7.

Plec de condicions
1.- DEFINICIÓ I CONDICIONS DE LES PARTIDES D'OBRA EXECUTADES

Subministrament d'espècies vegetals dins de l'obra fins al punt de plantació.
S'han considerat els tipus següents:
- Arbres planifolis
- Coníferes i resinoses
- Palmeres i palmiformes
- Arbusts
- Plantes de petit port
S'han considerat les formes de subministrament següents:
- En contenidor
- Amb pa de terra
- Amb l'arrel nua
- En safates
L'execució de la unitat d'obra inclou les operacions següents:
- Emmagatzematge i plantació provisional, en el seu cas
- Totes les feines necessàries per a que l'espècie vegetal arribi al punt de plantació definitiu en bones condicions
- Transport de l'espècie vegetal dins de l'obra fins al punt de plantació definitiu
CONDICIONS GENERALS:
L'espècie vegetal ha de complir les especificacions fixades al seu plec de condicions referides al cultiu, estat fitosanitari, aspecte i presentació.
Les seves característiques no han de quedar alterades pel seu transport i la seva manipulació. Aquestes operacions s'han de fer seguint les indicacions de la norma NTJ 07Z, en funció de cada espècie i tipus de presentació.
S'ha d'evitar l'acció directa del vent i del sol sobre la part aèria.

2.- CONDICIONS DEL PROCÉS D'EXECUCIÓ

Les plantes han d'emmagatzemar-se al viver de l'obra segons el tipus, varietat i dimensions, de tal manera que possibiliti un control i verificació continuats de les existències.
Quan el subministrament és en contenidor, amb l'arrel nua o amb pa de terra i no es pot plantar immediatament, s'ha de disposar d'un lloc d'aclimatació controlat per la DF S'ha d'habilitar una rasa on s'ha d'introduir la part radical, cobrint-la amb palla, sauló o algun material porós que s'ha d'humitejar degudament. Alhora s'ha de disposar de proteccions per al vent fort i el sol directe.
Quan el subministrament és en safates o en bulbs i no es pot plantar immediatament, s'ha de disposar d'un lloc d'aclimatació controlat per la DF.
En el transport s'ha d'evitar l'acció directa de l'aire i del sol sobre la part aèria si la planta manté fulles, i sobre la part radical si es tracta de plantes amb arrel nua o amb pa de terra i aquest no té protecció.



Aquesta és una còpia impresa del document electrònic (Ref.: 2905871 6 QFDYW-7ZJND-XLBDV AF00DFABCC7BEDF2370CAB3149CCFA6416AE B450) generada amb l'aplicació informàtica Firmadoc. El document no requereix signatures. Mitjançant el codi de verificació pot comprovar la validesa de la signatura electrònica dels documents signats en l'adreça web: https://accede.diba.cat/verificador.jsp?codigo_entidad=elpapiol

DOCUMENT
PROJECTE (TD99-010): **PROJECT_PE-ANSELM CLAVE**
**PART 3_23022024**

ALTRES DADES
Codi per a validació: **QFDYW-7ZJND-XLBDV**
Data d'emissió: **28 de Febrer de 2024 a les 12:09:54**
**Pàgina 196 de 317**

IDENTIFICADORS

SIGNATURES

ESTAT
**NO REQUEREIX SIGNATURES**



3.- UNITAT I CRITERI D'AMIDAMENT

Unitat mesurada segons les especificacions de la DT.

4.- NORMATIVA DE COMPLIMENT OBLIGATORI

NORMATIVA GENERAL:
* NTJ 07A:2007 Normes Tecnològiques de Jardineria i Paisatgisme. Subministrament del material vegetal. Qualitat general del material vegetal.
ARBRES DE FULLA CADUCA:
* NTJ 07D:1996 Normes Tecnològiques de Jardineria i Paisatgisme. Subministrament del material vegetal. Arbres de fulla caduca.
ARBRES DE FULLA PERSISTENT:
* NTJ 07E:1997 Normes Tecnològiques de Jardineria i Paisatgisme. Subministrament del material vegetal. Arbres de fulla perenne.
ARBUSTS:
* NTJ 07F:1998 Normes Tecnològiques de Jardineria i Paisatgisme. Subministrament del material vegetal. Arbusts.
ENFILADISSES:
* NTJ 07I:1995 Normes Tecnològiques de Jardineria i Paisatgisme. Subministrament del material vegetal. Enfiladisses.
CONÍFERES I RESINOSES:
* NTJ 07C:1995 Normes Tecnològiques de Jardineria i Paisatgisme. Subministrament del material vegetal. Coníferes i resinoses.
PALMERES:
* NTJ 07P:1997 Normes Tecnològiques de Jardineria i Paisatgisme. Subministrament del material vegetal. Palmeres.

5.- CONDICIONS DE CONTROL D'EXECUCIÓ I DE L'OBRA ACABADA

CONTROL D'EXECUCIÓ. OPERACIONS DE CONTROL:
Els punts de control més destacables són els següents:
- Inspecció visual, de les espècies vegetals abans de la seva plantació.
- Comprovació de la ubicació i condicions del substrat.
CONTROL DE L'OBRA ACABADA. OPERACIONS DE CONTROL:
Els punts de control més destacables són els següents:
Inspecció visual de la unitat acabada.
CRITERIS DE PRESA DE MOSTRES:
Els controls s'han de realitzar segons les instruccions de la DF.
INTERPRETACIÓ DE RESULTATS I ACTUACIONS EN CAS D'INCOMPLIMENT:
Correcció per part del contractista de les irregularitats observades.

---

**PR TREBALLS AL MEDI NATURAL I JARDINERIA**

**PR6 PLANTACIONS I TRASPLANTAMENTS D'ARBRES I PLANTES**

**PR60- PLANTACIÓ D'ARBRE PLANIFOLI**

0.- ELEMENTS QUE CONTEMPLA EL PLEC

PR60-8YHE.

Plec de condicions
1.- DEFINICIÓ I CONDICIONS DE LES PARTIDES D'OBRA EXECUTADES

Plantació d'espècies vegetals.
S'han considerat les espècies següents:
- Arbres planifolis
S'han considerat les formes de subministrament següents:
- Arbre: - Amb l'arrel nua - Amb pa de terra - En contenidor
L'execució de la unitat d'obra inclou les operacions següents:
- Arbre, arbust o planta enfiladissa: - Comprovació i preparació del terreny de plantació - Replanteig del clot o rasa de plantació - Extracció de les terres - Comprovació i preparació de l'espècie vegetal a plantar - Plantació de l'espècie vegetal - Reblert del clot de plantació - Primer reg - Càrrega de les terres sobrants sobre camió, en el seu cas
ARBRES I ARBUSTS:
L'arbre o arbust ha de quedar al centre del clot de plantació.
Ha de quedar aplomat i a la posició prevista.
Ha d'estar plantat a la mateixa fondària que estava al viver.
Les palmeres i arbres joves han de quedar enfonsats de 10 a 25 cm respecte del seu nivell original, per afavorir l'arrelament.
Toleràncies d'execució:
- Replanteig (de la posició de l'exemplar): ± 10 cm

2.- CONDICIONS DEL PROCÉS D'EXECUCIÓ

CONDICIONS GENERALS:
L'inici de la plantació exigeix l'aprovació prèvia per part de la DF.
La plantació s'ha de dur a terme en les èpoques de poca activitat fisiològica de l'espècie vegetal.
No s'ha de plantar quan es doni alguna de les següents condicions: temps de glaçades, pluges quantioses, nevades, vents forts, temperatures elevades o quan el sòl estigui glaçat o excessivament mullat.
Després de la plantació s'ha de realitzar un reg d'inundació fins que el sòl quedi a capacitat de camp.
L'operació de reg s'ha de fer a baixa pressió i sense produir descalçament de les terres ni pèrdua de sòl.
ARBRES I ARBUSTS:
Fondària mínima de sòl treballat:
- Arbres: 90 cm
Fondària mínima de sòl remogut i fèrtil (un cop compactat):
- Arbres: 60 cm
L'obertura del forat o, en el seu cas, la rasa de plantació s'ha d'haver fet amb la major antelació possible per afavorir la meteorització del sòl.
Les dimensions del clot de plantació han de ser suficients per tal de poder acomodar el pa de terra o el sistema radical sencer i el seu desenvolupament futur.
Dimensions mínimes del clot de plantació:
- Arbres: - Amplària: 2 x diàmetre del sistema radical o pa de terra - Fondària: fondària del sistema radical o pa de terra
Durant el període que està oberta, l'excavació ha de quedar protegida del pas de persones i vehicles.
El reblert del clot de plantació s'ha de fer en capes successives de menys de 30 cm, compactant-les amb mitjans manuals.
No han de quedar bosses d'aire entre les arrels i la terra.
No s'ha d'arrossegar l'exemplar, ni s'ha de girar una vegada assentat.
Quan l'excavació es realitza amb càrrega de les terres sobrants, s'ha de dur el 100% d'aquestes a un abocador autoritzat.
SUBMINISTRAMENT AMB L'ARREL NUA:
S'han de netejar les arrels quedant només les sanes i viables.
La planta s'ha de col·locar procurant que les arrels quedin en posició natural, sense que es dobleguin,



Aquesta és una còpia impresa del document electrònic (Ref.: 2905871 6 QFDYW-7ZJND-XLBDV AF00DFABCC7BEDF2370CAB3149CCFA6416AB450) generada amb l'aplicació informàtica Firmadoc. El document no requereix signatures. Mitjançant el codi de verificació pot comprovar la validesa de la signatura electrònica dels documents signats en l'adreça web: https://accede.diba.cat/verificador.jsp?codigo_entidad=elpapiol

DOCUMENT
PROJECTE (TD99-010): **PROJECT_PE-ANSELM CLAVE**
**PART 3_23022024**

ALTRES DADES
Codi per a validació: **QFDYW-7ZJND-XLBDV**
Data d'emissió: **28 de Febrer de 2024 a les 12:09:54**
**Pàgina 197 de 317**

SIGNATURES

IDENTIFICADORS

ESTAT
**NO REQUEREIX SIGNATURES**



especialment quan hi ha una arrel principal ben definida.
SUBMINISTRAMENT AMB PA DE TERRA:
La col·locació del pa de terra al forat de plantació s'ha de fer sense fer malbé l'estructura interna del mateix.
Quan és protegit amb malla metàl·lica i guix, una vegada dins del forat de plantació s'ha de trencar el guix i s'ha de tallar la malla metàl·lica amb cura, retirant tots aquests materials.
La planta s'ha de col·locar procurant que el pa de terra quedi ben assentat i en una posició estable.
SUBMINISTRAMENT EN CONTENIDOR:
S'ha d'extreure la planta del contenidor en el mateix moment de la plantació. S'ha de recuperar i emmagatzemar l'envàs, o bé s'ha d'introduir dins del forat de plantació i s'ha de procedir a trencar-lo i retirar-lo.

3.- UNITAT I CRITERI D'AMIDAMENT

Unitat mesurada segons les especificacions de la DT.

4.- NORMATIVA DE COMPLIMENT OBLIGATORI

NORMATIVA GENERAL:
* NTJ 08B:1993 Normes Tecnològiques de Jardineria i Paisatgisme. Implantació del material vegetal. Treballs de plantació.
ARBRES:
* NTJ 08C:2003 Normes Tecnològiques de Jardineria i Paisatgisme. Implantació del material vegetal. Tècniques de plantació d'arbres.

---

**PR TREBALLS AL MEDI NATURAL I JARDINERIA**

**PR6 PLANTACIONS I TRASPLANTAMENTS D'ARBRES I PLANTES**

**PR61- PLANTACIÓ D'ARBUST, ARBRE DE PETIT FORMAT O ENFILADISSA**

0.- ELEMENTS QUE CONTEMPLA EL PLEC

PR61-8ZJD.

Plec de condicions
1.- DEFINICIÓ I CONDICIONS DE LES PARTIDES D'OBRA EXECUTADES

Plantació d'espècies vegetals.
S'han considerat les espècies següents:
- Arbusts i arbres de petit format
- Plantes enfiladisses
S'han considerat les formes de subministrament següents: - En contenidor
- Arbust, arbre de petit format o planta enfiladissa - En contenidor
L'execució de la unitat d'obra inclou les operacions següents:
- Arbre, arbust o planta enfiladissa: - Comprovació i preparació del terreny de plantació - Replanteig del clot o rasa de plantació - Extracció de les terres - Comprovació i preparació de l'espècie vegetal a plantar - Plantació de l'espècie vegetal - Reblert del clot de plantació - Primer reg - Càrrega de les terres sobrants sobre camió, en el seu cas
ARBRES I ARBUSTS:
L'arbre o arbust ha de quedar al centre del clot de plantació.
Ha de quedar aplomat i a la posició prevista.
Ha d'estar plantat a la mateixa fondària que estava al viver.
Les palmeres i arbres joves han de quedar enfonsats de 10 a 25 cm respecte del seu nivell original, per afavorir l'arrelament.
Toleràncies d'execució:
- Replanteig (de la posició de l'exemplar): ± 10 cm

2.- CONDICIONS DEL PROCÉS D'EXECUCIÓ

CONDICIONS GENERALS:
L'inici de la plantació exigeix l'aprovació prèvia per part de la DF.
La plantació s'ha de dur a terme en les èpoques de poca activitat fisiològica de l'espècie vegetal.
No s'ha de plantar quan es doni alguna de les següents condicions: temps de glaçades, pluges quantioses, nevades, vents forts, temperatures elevades o quan el sòl estigui glaçat o excessivament mullat.
Després de la plantació s'ha de realitzar un reg d'inundació fins que el sòl quedi a capacitat de camp.
L'operació de reg s'ha de fer a baixa pressió i sense produir descalçament de les terres ni pèrdua de sòl.
ARBRES I ARBUSTS:
Fondària mínima de sòl treballat:
- Arbusts: 60 cm
Fondària mínima de sòl remogut i fèrtil (un cop compactat):
- Arbusts: 40 cm
L'obertura del forat o, en el seu cas, la rasa de plantació s'ha d'haver fet amb la major antelació possible per afavorir la meteorització del sòl.
Les dimensions del clot de plantació han de ser suficients per tal de poder acomodar el pa de terra o el sistema radical sencer i el seu desenvolupament futur.
Dimensions mínimes del clot de plantació:
- Arbusts: - Amplària: diàmetre arrels o pa de terra + 15 cm
Durant el període que està oberta, l'excavació ha de quedar protegida del pas de persones i vehicles.
El reblert del clot de plantació s'ha de fer en capes successives de menys de 30 cm, compactant-les amb mitjans manuals.
No han de quedar bosses d'aire entre les arrels i la terra.
No s'ha d'arrossegar l'exemplar, ni s'ha de girar una vegada assentat.
Quan l'excavació es realitza amb càrrega de les terres sobrants, s'ha de dur el 100% d'aquestes a un abocador autoritzat.
SUBMINISTRAMENT EN CONTENIDOR:
S'ha d'extreure la planta del contenidor en el mateix moment de la plantació. S'ha de recuperar i emmagatzemar l'envàs, o bé s'ha d'introduir dins del forat de plantació i s'ha de procedir a trencar-lo i retirar-lo.

3.- UNITAT I CRITERI D'AMIDAMENT

Unitat mesurada segons les especificacions de la DT.

4.- NORMATIVA DE COMPLIMENT OBLIGATORI

NORMATIVA GENERAL:
* NTJ 08B:1993 Normes Tecnològiques de Jardineria i Paisatgisme. Implantació del material vegetal. Treballs de plantació.

---



Aquesta és una còpia impresa del document electrònic (Ref.: 29058716 QFDYW-7ZJND-XLBDV AF00DFABCC7BEDF2370CAB3149CCFA6416AD450) generada amb l'aplicació informàtica Firmadoc. El document no requereix signatures. Mitjançant el codi de verificació pot comprovar la validesa de la signatura electrònica dels documents signats en l'adreça web: https://accede.diba.cat/verificador.jsp?codigo_entidad=elpapiol

DOCUMENT
PROJECTE (TD99-010): **PROJECT_PE-ANSELM CLAVE**
**PART 3_23022024**

IDENTIFICADORS

ALTRES DADES
Codi per a validació: **QFDYW-7ZJND-XLBDV**
Data d'emissió: **28 de Febrer de 2024 a les 12:09:54**
**Pàgina 198 de 317**

SIGNATURES

ESTAT
**NO REQUEREIX SIGNATURES**

Ajuntament del Papiol

AJTecnics

**PROJECTE EXECUTIU DE RE-URBANITZACIÓ DELS CARRERS D'ANSELM CLAVÉ I DOCTOR FLEMING AL PAPIOL**

08754, el Papiol

**IV-PRESSUPOST**



Aquesta és una còpia impresa del document electrònic (Ref.: 29058716 QFDYW-7ZJND-XLBDV AF00DFABCC7BEDF2370CAB3149CCFA6416AL8450) generada amb l'aplicació informàtica Firmadoc. El document no requereix signatures. Milfanqant el codi de verificació pot comprovar la validesa de la signatura electrònica dels documents signats en l'adreça web: https://accede.diba.cat/verificador.jsp?codigo_entidad=elpapiol

DOCUMENT
PROJECTE (TD99-010): **PROJECT_PE-ANSELM CLAVE**
**PART 3_23022024**

IDENTIFICADORS

ALTRES DADES
Codi per a validació: **QFDYW-7ZJND-XLBDV**
Data d'emissió: **28 de Febrer de 2024 a les 12:09:54**
**Pàgina 199 de 317**

SIGNATURES

ESTAT
**NO REQUEREIX SIGNATURES**

Ajuntament del Papiol

AJTecnics

**PROJECTE EXECUTIU DE RE-URBANITZACIÓ DELS CARRERS D'ANSELM CLAVÉ I DOCTOR FLEMING AL PAPIOL**

08754, el Papiol

IV-PRESSUPOST

**PR 1-ESTAT D'AMIDAMENTS**



Aquesta és una còpia impresa del document electrònic (Ref.: 29058716 QFDYW-7ZJND-XLBDV AF00DFABCC7BEDF2370CAB3149CCFA6416AE4B450) generada amb l'aplicació informàtica Firmadoc. El document no requereix signatures. Mitjançant el codi de verificació pot comprovar la validesa de la signatura electrònica dels documents signats en l'adreça web: https://accede.diba.cat/verificador.jsp?codigo_entidad=elpapiol

## FASE 1 - AMIDAMENTS AUXILIARS XARXA CLAVEGUERAM

### COL.LECTORS

| | | |
|---|---|---|
| A | Sobreample | 0,2 |
| B | Recobriment | 0,2 |
| C | Berma | 0,2 |
| X | Talús | 7 |
| fn | Formigó neteja | 0,1 |
| pf (*) | Excavació per execució paquet ferm | 0,3 |
| | Angle | 81,87 |

(*) NOTA 1:
Ates que actualment la calçada està mes baixa que la vorera, tot i que el paquet de ferm sigui de 35cm (12 +20), el moviment de terres que es comptabiliza als capítols d'enderrocs i moviment de terres, és de només 30cm a partir de la rasant actual. Per sota d'aquests primers 30cm, ja és l'excavació propia de la xarxa de clavegueram

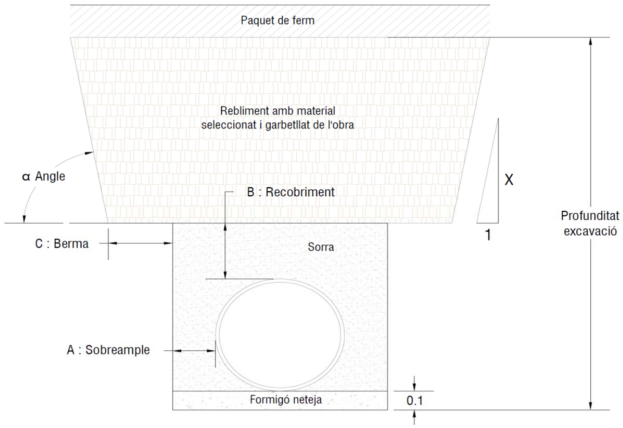


**RESIDUALS - C/Anselm Clavé**

| Codi Pou | Profunditat excavació [m] (**) | Øext [m] | Longitud des de pou anterior [m] | Base excavació [m] | Secció excavació [m²] | Volum excavació [m³] | Secció sorra [m²] | Volum sorra [m³] | Secció reblert [m²] | Volum reblert [m³] | Seccló formigó neteja [m²] | Volum formigó de neteja [m³] | Volum excavació sobrant [m³] | rasant | aigua |
|---|---|---|---|---|---|---|---|---|---|---|---|---|---|---|---|
| PR1 | 1,06 | 0,40 | 0,00 | 0,80 | 1,01 | 0,00 | 0,35 | 0,00 | 0,45 | 0,00 | 0,08 | 0,00 | 0,00 | 95,04 | 93,78 |
| PR2 | 1,82 | 0,40 | 14,80 | 0,80 | 2,08 | 22,89 | 0,35 | 5,24 | 1,52 | 14,61 | 0,08 | 1,18 | 8,29 | 95,88 | 93,86 |
| PR3 | 2,89 | 0,40 | 46,70 | 0,80 | 3,87 | 139,08 | 0,35 | 16,55 | 3,31 | 112,93 | 0,08 | 3,74 | 26,15 | 97,33 | 94,24 |
| PR6 | 1,79 | 0,40 | 40,50 | 0,80 | 2,04 | 119,70 | 0,35 | 14,35 | 1,48 | 97,02 | 0,08 | 3,24 | 22,68 | 96,67 | 94,68 |
| | **7,56** | | **102,00** | | | **281,67** | | **36,14** | | **224,55** | | **8,16** | **57,12** | | |

**RESIDUALS - C/Fleming**

| Codi Pou | Profunditat excavació [m] (**) | Øext [m] | Longitud des de pou anterior [m] | Base excavació [m] | Secció excavació [m²] | Volum excavació [m³] | Secció sorra [m²] | Volum sorra [m³] | Secció reblert [m²] | Volum reblert [m³] | Seccló formigó neteja [m²] | Volum formigó de neteja | Volum excavació sobrant [m³] | rasant | aigua |
|---|---|---|---|---|---|---|---|---|---|---|---|---|---|---|---|
| PR3 | 2,89 | 0,40 | 0,00 | 0,80 | 3,87 | 0,00 | 0,35 | 0,00 | 3,31 | 0,00 | 0,08 | 0,00 | 0,00 | 97,33 | 94,24 |
| PR4 | 1,9 | 0,40 | 43,54 | 0,80 | 2,21 | 132,34 | 0,35 | 15,43 | 1,65 | 107,95 | 0,08 | 3,48 | 24,38 | 103,10 | 101,00 |
| PR5 | 1,9 | 0,40 | 3,92 | 0,80 | 2,21 | 8,65 | 0,35 | 1,39 | 1,65 | 6,45 | 0,08 | 0,31 | 2,20 | 103,49 | 101,39 |
| | **3,80** | | **47,46** | | | **140,98** | | **16,82** | | **114,41** | | **3,80** | **26,58** | | |

Aquesta és una còpia impresa del document electrònic (Ref.: 29058716 QFDYW-7ZJND-XLBDV AF00DFABCC7BEDF2370CAB3149CCFA6416AE450) generada amb l'aplicació informàtica Firmadoc. El document no requereix signatures. Milloçant el codi de verificació pot comprovar la validesa de la signatura electrònica dels documents signats en l'adreça web: https://accede.diba.cat/verificador.jsp?codigo_entidad=elpapiol

**PLUVIALS - C/Anselm Clavé**

| Codi Pou | Profunditat excavació [m] (**) | Øext [m] | Longitud des de pou anterior [m] | Base excavació [m] | Secció excavació [m²] | Volum excavació [m³] | Secció sorra [m²] | Volum sorra [m³] | Secció reblert [m²] | Volum reblert [m³] | Seccló formigó neteja [m²] | Volum formigó de neteja | Volum excavació sobrant [m³] | rasant | aigua |
|---|---|---|---|---|---|---|---|---|---|---|---|---|---|---|---|
| PP1 | 1,12 | 0,50 | 0,00 | 0,90 | 1,15 | 0,00 | 0,43 | 0,00 | 0,43 | 0,00 | 0,09 | 0,00 | 0,00 | 95,12 | 93,80 |
| PP2 | 1,4 | 0,50 | 16,00 | 0,90 | 1,55 | 21,62 | 0,43 | 6,94 | 0,83 | 10,10 | 0,09 | 1,44 | 11,52 | 95,92 | 94,32 |
| PP3 | 2,12 | 0,50 | 44,70 | 0,90 | 2,68 | 94,68 | 0,43 | 19,38 | 1,96 | 62,50 | 0,09 | 4,02 | 32,18 | 97,40 | 95,08 |
| PP5 | 1,02 | 0,50 | 40,20 | 0,90 | 1,01 | 74,33 | 0,43 | 17,43 | 0,29 | 45,38 | 0,09 | 3,62 | 28,94 | 96,70 | 95,48 |
| | **5,66** | | **100,90** | | | **190,63** | | **43,76** | | **117,98** | | **9,08** | **72,65** | | |

**PLUVIALS - C/Fleming**

| Codi Pou | Profunditat excavació [m] (**) | Øext [m] | Longitud des de pou anterior [m] | Base excavació [m] | Secció excavació [m²] | Volum excavació [m³] | Secció sorra [m²] | Volum sorra [m³] | Secció reblert [m²] | Volum reblert [m³] | Seccló formigó neteja [m²] | Volum formigó de neteja | Volum excavació sobrant [m³] | rasant | aigua |
|---|---|---|---|---|---|---|---|---|---|---|---|---|---|---|---|
| PP3 | 2,12 | 0,40 | 0,00 | 0,80 | 2,55 | 0,00 | 0,35 | 0,00 | 1,99 | 0,00 | 0,08 | 0,00 | 0,00 | 97,40 | 95,08 |
| PP4 | 1,96 | 0,40 | 24,90 | 0,80 | 2,30 | 60,39 | 0,35 | 8,82 | 1,74 | 46,45 | 0,08 | 1,99 | 13,94 | 100,59 | 98,43 |
| | **1,96** | | **24,90** | | | **60,39** | | **8,82** | | **46,45** | | **1,99** | **13,94** | | |

(**) NOTA 2: La profunditat s'obté de cota rasant - cota aigua + prof formigó neteja - enderrocs / rebaix de caixa per reposició de paviment

Aquesta és una còpia impresa del document electrònic (Ref.: 29058716 QFDYW-7ZJND-XLBDV AF00DFABCC7BEDF2370CAB3149CCFA6416AB450) generada amb l'aplicació informàtica Firmadoc. El document no requereix signatures. Milloreant el codi de verificació pot comprovar la validesa de la signatura electrònica dels documents signats en l'adreça web: https://accede.diba.cat/verificador.jsp?codigo_entidad=elpapiol

DOCUMENT
PROJECTE (TD99-010): **PROJECT_PE-ANSELM CLAVE**
**PART 3_23022024**

IDENTIFICADORS

ESTAT
**NO REQUEREIX SIGNATURES**

SIGNATURES

ALTRES DADES
Codi per a validació: **QFDYW-7ZJND-XLBDV**
Data d'emissió: **28 de Febrer de 2024 a les 12:09:54**
**Pàgina 202 de 317**

## FASE 2 - AMIDAMENTS AUXILIARS XARXA CLAVEGUERAM

### COL.LECTORS

| | | |
|---|---|---|
| A | Sobreample | 0,2 |
| B | Recobriment | 0,2 |
| C | Berma | 0,2 |
| X | Talús | 7 |
| fn | Formigó neteja | 0,1 |
| pf (*) | Excavació per execució paquet ferm | 0,3 |
| | Angle | 81,87 |

(*) NOTA 1:
Ates que actualment la calçada està mes baixa que la vorera, tot i que el paquet de ferm sigui de 35cm (12 +20), el moviment de terres que es comptabiliza als capítols d'enderrocs i moviment de terres, és de només 30cm a partir de la rasant actual. Per sota d'aquests primers 30cm, ja és l'excavació propia de la xarxa de clavegueram

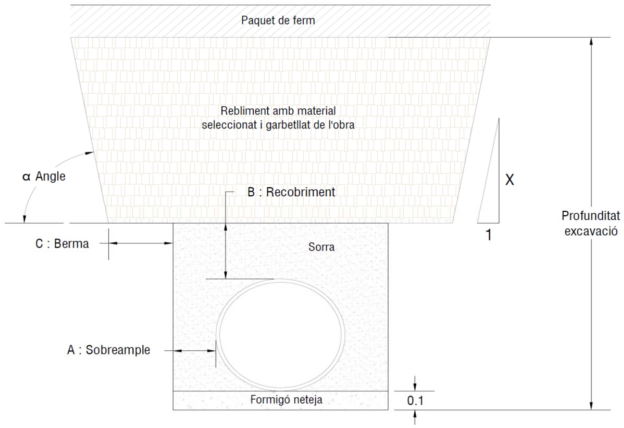


**RESIDUALS - C/Anselm Clavé**

| Codi Pou | Profunditat excavació [m] (**) | Øext [m] | Longitud des de pou anterior [m] | Base excavació [m] | Secció excavació [m²] | Volum excavació [m³] | Secció sorra [m²] | Volum sorra [m³] | Secció reblert [m²] | Volum reblert [m³] | Seccló formigó neteja [m²] | Volum formigó de neteja [m³] | Volum excavació sobrant [m³] | rasant | aigua |
|---|---|---|---|---|---|---|---|---|---|---|---|---|---|---|---|
| PR6 | 1,79 | 0,40 | 40,50 | 0,80 | 2,04 | 0,00 | 0,35 | 0,00 | 1,48 | 0,00 | 0,08 | 0,00 | 0,00 | 96,67 | 94,68 |
| PR7 | 1,9 | 0,40 | 39,50 | 0,80 | 2,21 | 83,81 | 0,35 | 14,00 | 1,65 | 61,69 | 0,08 | 3,16 | 22,12 | 96,39 | 94,29 |
| PR8 | 1,95 | 0,40 | 39,20 | 0,80 | 2,28 | 87,98 | 0,35 | 13,89 | 1,72 | 66,03 | 0,08 | 3,14 | 21,95 | 96,04 | 93,89 |
| PR10 | 2,34 | 0,40 | 40,00 | 0,80 | 2,91 | 103,91 | 0,35 | 14,17 | 2,35 | 81,51 | 0,08 | 3,20 | 22,40 | 95,38 | 92,84 |
| PR11 | 2,69 | 0,40 | 23,60 | 0,80 | 3,51 | 75,83 | 0,35 | 8,36 | 2,95 | 62,61 | 0,08 | 1,89 | 13,22 | 95,00 | 92,11 |
| PR12 | 2,67 | 0,40 | 17,00 | 0,80 | 3,48 | 59,43 | 0,35 | 6,02 | 2,92 | 49,91 | 0,08 | 1,36 | 9,52 | 94,57 | 91,70 |
| PR13 | 2,6 | 0,40 | 44,50 | 0,80 | 3,36 | 152,06 | 0,35 | 15,77 | 2,80 | 127,14 | 0,08 | 3,56 | 24,92 | 93,21 | 90,41 |
| | **15,94** | | **244,30** | | | **563,02** | | **72,21** | | **448,89** | | **16,30** | **114,13** | | |

**RESIDUALS - C/Baix del Castell**

| Codi Pou | Profunditat excavació [m] (**) | Øext [m] | Longitud des de pou anterior [m] | Base excavació [m] | Secció excavació [m²] | Volum excavació [m³] | Secció sorra [m²] | Volum sorra [m³] | Secció reblert [m²] | Volum reblert [m³] | Seccló formigó neteja [m²] | Volum formigó de neteja | Volum excavació sobrant [m³] | rasant | aigua |
|---|---|---|---|---|---|---|---|---|---|---|---|---|---|---|---|
| PR9 | 1,92 | 0,40 | 0,00 | 0,80 | 2,24 | 0,00 | 0,35 | 0,00 | 1,68 | 0,00 | 0,08 | 0,00 | 0,00 | 96,15 | 94,03 |
| PR8 | 1,95 | 0,40 | 3,10 | 0,80 | 2,28 | 7,01 | 0,35 | 1,10 | 1,72 | 5,27 | 0,08 | 0,25 | 1,74 | 96,04 | 93,89 |
| | **1,92** | | **3,10** | | | **7,01** | | **1,10** | | **5,27** | | **0,25** | **1,74** | | |

Aquesta és una còpia impresa del document electrònic (Ref.: 29058716 QFDYW-7ZJND-XLBDV AF00DFABCC7BEDF2370CAB3149CCFA6416AE450) generada amb l'aplicació informàtica Firmadoc. El document no requereix signatures. Milloreant el codi de verificació pot comprovar la validesa de la signatura electrònica dels documents signats en l'adreça web: https://accede.diba.cat/verificador.jsp?codigo_entidad=eapirol

DOCUMENT
PROJECTE (TD99-010): **PROJECT_PE-ANSELM CLAVE**
**PART 3_23022024**

IDENTIFICADORS

ESTAT
**NO REQUEREIX SIGNATURES**

SIGNATURES

ALTRES DADES
Codi per a validació: **QFDYW-7ZJND-XLBDV**
Data d'emissió: **28 de Febrer de 2024 a les 12:09:54**
**Pàgina 203 de 317**

**PLUVIALS - C/Anselm Clavé**

| Codi Pou | Profunditat excavació [m] (**) | Øext [m] | Longitud des de pou anterior [m] | Base excavació [m] | Secció excavació [m²] | Volum excavació [m³] | Secció sorra [m²] | Volum sorra [m³] | Secció reblert [m²] | Volum reblert [m³] | Seccló formigó neteja [m²] | Volum formigó de neteja | Volum excavació sobrant [m³] | rasant | aigua |
|---|---|---|---|---|---|---|---|---|---|---|---|---|---|---|---|
| PP5 | 1,02 | 0,50 | 40,20 | 0,90 | 1,01 | 0,00 | 0,43 | 0,00 | 0,29 | 0,00 | 0,09 | 0,00 | 0,00 | 96,70 | 95,48 |
| PP6 | 1,13 | 0,50 | 40,50 | 0,90 | 1,16 | 44,09 | 0,43 | 17,56 | 0,44 | 14,93 | 0,09 | 3,65 | 29,16 | 96,41 | 95,08 |
| PP7 | 1,19 | 0,50 | 39,00 | 0,90 | 1,25 | 47,06 | 0,43 | 16,91 | 0,53 | 18,98 | 0,09 | 3,51 | 28,08 | 96,07 | 94,68 |
| PP8 | 1,4 | 0,50 | 40,50 | 0,90 | 1,55 | 56,70 | 0,43 | 17,56 | 0,83 | 27,54 | 0,09 | 3,65 | 29,16 | 95,43 | 93,83 |
| PP9 | 1,4 | 0,50 | 24,00 | 0,90 | 1,55 | 37,23 | 0,43 | 10,41 | 0,83 | 19,95 | 0,09 | 2,16 | 17,28 | 95,02 | 93,42 |
| PP10 | 1,4 | 0,50 | 17,00 | 0,90 | 1,55 | 26,37 | 0,43 | 7,37 | 0,83 | 14,13 | 0,09 | 1,53 | 12,24 | 94,56 | 92,96 |
| PP11 | 1,4 | 0,50 | 42,50 | 0,90 | 1,55 | 65,94 | 0,43 | 18,43 | 0,83 | 35,34 | 0,09 | 3,83 | 30,60 | 93,44 | 91,84 |
| PR13 | 1,51 | 0,50 | 2,15 | 0,90 | 1,72 | 3,51 | 0,43 | 0,93 | 1,00 | 1,96 | 0,09 | 0,19 | 1,55 | 93,21 | 91,50 |
| | **10,45** | | **245,85** | | | **280,91** | | **89,18** | | **132,84** | | **18,51** | **148,07** | | |

(**) NOTA 2: La profunditat s'obté de cota rasant - cota aigua + prof formigó neteja - enderrocs / rebaix de caixa per reposició de paviment

Aquesta és una còpia impresa del document electrònic (Ref.: 29058716 QFDYW-7ZJND-XLBDV AF00DFABCC7BEDF2370CAB3149CCFA6416AD450) generada amb l'aplicació informàtica Firmadoc. El document no requereix signatures. Milfiançant el codi de verificació pot comprovar la validesa de la signatura electrònica dels documents signats en l'adreça web: https://accede.diba.cat/verificador.jsp?codigo_entidad=elpapiol

DOCUMENT
PROJECTE (TD99-010): **PROJECT_PE-ANSELM CLAVE**
**PART 3_23022024**

IDENTIFICADORS

ESTAT
**NO REQUEREIX SIGNATURES**

SIGNATURES

ALTRES DADES
Codi per a validació: **QFDYW-7ZJND-XLBDV**
Data d'emissió: **28 de Febrer de 2024 a les 12:09:54**
**Pàgina 204 de 317**



## AMIDAMENTS



| | | |
|---|---|---|
| OBRA | 01 | PRESSUPOST PRJ URB ANSELM CLAVE |
| CAPÍTOL | 01 | FASE 1 |
| SUBCAPÍTOL NIVELL 1 | 01 | TREBALLS PREVIS, ENDERROCS I MOVIMENTS DE TERRRES |
| SUBCAPÍTOL NIVELL 2 | 01 | DESMUNTATGES |

| NUM. | CODI | UA | DESCRIPCIÓ |
|---|---|---|---|
| 1 | P21B0-HBZ1 | u | Arrencada de pal per a senyal amb mitjans mecànics o manuals i càrrega manual de runa sobre camió o contenidor. La partida inclou l'enderroc del dau de formigó i el desmuntatge previ de les senyals per a ser acopiades i reaprofitades segons indicacions de la DF. La partida inclou tots els transports i càrregues intermèdies necessàries desde el desmuntatge o enderroc fins a la gestió final del residu generat. |

| Num. | Text | Tipus | [C] | [D] | [E] | [F] | TOTAL | Fórmula |
|---|---|---|---|---|---|---|---|---|
| 1 | Zona | T | Ut | | | | | |
| 2 | | | 3,000 | | | | 3,000 | C#*D#*E#*F# |

**TOTAL AMIDAMENT** 3,000

| NUM. | CODI | UA | DESCRIPCIÓ |
|---|---|---|---|
| 2 | P21Q2-8GXZ | u | Retirada de paperera ancorada al terra, enderroc de daus de formigó, i càrrega manual i mecànica de l'equipament i la runa sobre camió o contenidor. La partida inclou tots els transports i càrregues intermèdies necessàries desde el desmuntatge o enderroc fins a la gestió final del residu generat. |

| Num. | Text | Tipus | [C] | [D] | [E] | [F] | TOTAL | Fórmula |
|---|---|---|---|---|---|---|---|---|
| 1 | Zona | T | Ut | | | | | |
| 2 | | | 1,000 | | | | 1,000 | C#*D#*E#*F# |

**TOTAL AMIDAMENT** 1,000

| NUM. | CODI | UA | DESCRIPCIÓ |
|---|---|---|---|
| 3 | P21Q2-8GZ6 | u | Retirada de coixí berlines de plàstic i càrrega manual o mecànica sobre camió o contenidor. La partida inclou tots els transports i càrregues intermèdies necessàries desde el desmuntatge o enderroc fins a la gestió final del residu generat, o el transport a magatzem municipal, segons indicacions de la DF. |

| Num. | Text | Tipus | [C] | [D] | [E] | [F] | TOTAL | Fórmula |
|---|---|---|---|---|---|---|---|---|
| 1 | Zona | T | Ut | | | | | |
| 2 | | | 1,000 | | | | 1,000 | C#*D#*E#*F# |

**TOTAL AMIDAMENT** 1,000

| NUM. | CODI | UA | DESCRIPCIÓ |
|---|---|---|---|
| 4 | P21Q2-8JAZ | u | Retirada de jardinera i càrrega manual o mecànica sobre camió o contenidor. La partida inclou tots els transports i càrregues intermèdies necessàries desde el desmuntatge o enderroc fins a la gestió final del residu generat, o el transport a magatzem municipal, segons indicacions de la DF. |

| Num. | Text | Tipus | [C] | [D] | [E] | [F] | TOTAL | Fórmula |
|---|---|---|---|---|---|---|---|---|
| 1 | Zona | T | Ut | | | | | |
| 2 | Cantonada amb Avda Catalunya | | 2,000 | | | | 2,000 | C#*D#*E#*F# |

**TOTAL AMIDAMENT** 2,000

| NUM. | CODI | UA | DESCRIPCIÓ |
|---|---|---|---|
| 5 | P21DD-HBZ2 | u | Desmuntatge de llumenera i columna, de fins a 6 m d'alçària, amb enderroc de fonament de formigó a mà i amb compressor, aplec per a posterior aprofitament i càrrega manual de runa sobre camió o contenidor. La partida inclou la retirada de les línies eléctriques connectades al punt de llum, tant soterrades com grapades en façana i el desmuntatge de tots els accessoris de sustentació de línies en façanes. La partida inclou tots els transports i càrregues intermèdies necessàries desde el desmuntatge o enderroc fins a la gestió final del residu generat. |

| Num. | Text | Tipus | [C] | [D] | [E] | [F] | TOTAL | Fórmula |
|---|---|---|---|---|---|---|---|---|



Projecte executiu de re-urbanització dels carrers Anselm Clavé i Doctor Fleming al Papiol

## AMIDAMENTS



| | | | | | | | | |
|---|---|---|---|---|---|---|---|---|
| 1 | Zona | T | Ut | | | | | |
| 2 | Anselm Clavé | | 4,000 | | | | 4,000 | C#*D#*E#*F# |
| 3 | Fleming | | 1,000 | | | | 1,000 | C#*D#*E#*F# |

**TOTAL AMIDAMENT** 5,000

| | | |
|---|---|---|
| OBRA | 01 | PRESSUPOST PRJ URB ANSELM CLAVE |
| CAPÍTOL | 01 | FASE 1 |
| SUBCAPÍTOL NIVELL 1 | 01 | TREBALLS PREVIS, ENDERROCS I MOVIMENTS DE TERRRES |
| SUBCAPÍTOL NIVELL 2 | 02 | ENDERROCS |

| NUM. | CODI | UA | DESCRIPCIÓ |
|---|---|---|---|
| 1 | P214W-FEMG | m | Tall en paviment de mescla bituminosa de 15 cm de fondària com a mínim amb màquina tallajunts amb disc de diamant per a paviment, per a delimitar la zona a demolir |

| Num. | Text | Tipus | [C] | [D] | [E] | [F] | TOTAL | Fórmula |
|---|---|---|---|---|---|---|---|---|
| 1 | Zona | T | Long | | | | | |
| 2 | Entroncament amb calçades adjacents | | 20,000 | | | | 20,000 | C#*D#*E#*F# |
| 3 | Limit rampa vehicles (num 3-5) | | 15,000 | | | | 15,000 | C#*D#*E#*F# |

**TOTAL AMIDAMENT** 35,000

| NUM. | CODI | UA | DESCRIPCIÓ |
|---|---|---|---|
| 2 | P2149-DJZ2 | m | Demolició de vorada + rigola, col·locada sobre formigó amb martell trencador muntat sobre retroexcavadora o altres mitjans i càrrega sobre camió, contenidor o altres mitjans. La partida inclou tots els transports i càrregues intermèdies necessàries desde la demolició fns a la gestió final del residu generat, així com la seva classificació. |

| Num. | Text | Tipus | [C] | [D] | [E] | [F] | TOTAL | Fórmula |
|---|---|---|---|---|---|---|---|---|
| 1 | Zona | T | Long | | | | | |
| 2 | Vorada | | 203,000 | | | | 203,000 | C#*D#*E#*F# |
| 3 | Vorada | | 114,000 | | | | 114,000 | C#*D#*E#*F# |

**TOTAL AMIDAMENT** 317,000

| NUM. | CODI | UA | DESCRIPCIÓ |
|---|---|---|---|
| 3 | P2146-DJZG | m2 | Demolició de gual de peces prefabricades de formigó o pedra, col·locades sobre base de formigó de fins a 20 cm de gruix, en presencia de serveis, inclòsa la demolició de la base de formigó, inclosa la demolició de les peces de remat, i càrrega sobre camió, contenidor o qualsevol altre mitjà auxiliar. Amb mitjans mecànics i manuals. La partida inclou tots els transports i càrregues intermèdies necessàries desde la demolició fns a la gestió final del residu generat, així com la seva classificació. |

| Num. | Text | Tipus | [C] | [D] | [E] | [F] | TOTAL | Fórmula |
|---|---|---|---|---|---|---|---|---|
| 1 | Zona | T | Sup | | | | | |
| 2 | Gual num 8 | | 1,500 | | | | 1,500 | C#*D#*E#*F# |

**TOTAL AMIDAMENT** 1,500

| NUM. | CODI | UA | DESCRIPCIÓ |
|---|---|---|---|
| 4 | P2146-DJZ6 | m2 | Demolició de paviment de mescla bituminosa de fins a 15 cm de gruix i base de formigó, amb retroexcavadora amb martell trencador o qualsevol altra mitja mecànic, i càrrega sobre camió, contenidor o qualsevol altre mitjà auxiliar. La partida indou tots els transports i càrregues intermèdies necessàries desde la demolició fns a la gestió final del residu generat, així com la seva classificació. |

| Num. | Text | Tipus | [C] | [D] | [E] | [F] | TOTAL | Fórmula |
|---|---|---|---|---|---|---|---|---|



Aquesta és una còpia impresa del document electrònic (Ref.: 2905871G QFDYW-7ZJND-XLBDV AF00DFABCC78EDF2370CAB3149CCFA6416ADB450) generada amb l'aplicació informàtica Firmadoc. El document no requereix signatures. Milfanyant el codi de verificació pot comprovar la validesa de la signatura electrònica dels documents signats en l'adreça web: https://accede.diba.cat/verificador.jsp?codigo_entidad=elpapiol

DOCUMENT
PROJECTE (TD99-010): **PROJECT_PE-ANSELM CLAVE**
**PART 3_23022024**

ALTRES DADES
Codi per a validació: **QFDYW-7ZJND-XLBDV**
Data d'emissió: **28 de Febrer de 2024 a les 12:09:54**
**Pàgina 205 de 317**

IDENTIFICADORS

SIGNATURES

ESTAT
**NO REQUEREIX SIGNATURES**



| | | | | | | | | |
|---|---|---|---|---|---|---|---|---|
| 1 | Zona | T | Sup | | | | | |
| 2 | Calçada | | 906,000 | | | | 906,000 | C#*D#*E#*F# |

**TOTAL AMIDAMENT** 906,000

5 P2146-DJZ5 m2

Demolició de paviment de panot, peces prefabricades de formigó o pedra, col·locades sobre base de formigó de fins a 20 cm de gruix, en presencia de serveis, inclòsa la demolició de la base de formigó i càrrega sobre camió, contenidor o qualsevol altre mitjà auxiliar. Amb mitjans mecànics i manuals. La partida inclou tots els transports i càrregues intermèdies necessàries desde la demolició fns a la gestió final del residu generat, així com la seva classificació.

| Num. | Text | Tipus | [C] | [D] | [E] | [F] | TOTAL | Fórmula |
|---|---|---|---|---|---|---|---|---|
| 1 | Zona | T | Sup | | | | | |
| 2 | Voreres | | 472,000 | | | | 472,000 | C#*D#*E#*F# |

**TOTAL AMIDAMENT** 472,000

6 P214U-HBQK m2

Fresatge mecànic de paviments de mescles bituminoses per cada cm de gruix, amb un gruix de 0 a 6 cm i en encaixos aillats, amb fresadora per a paviment amb càrrega automàtica i talls i entregues a tapes i reixes amb compressor, càrrega de runa sobre camió i escombrat i neteja de la superfície fresada. La partida inclou tots els transports i càrregues intermèdies necessàries desde la demolició fns a la gestió final del residu generat, així com la seva classificació.

| Num. | Text | Tipus | [C] | [D] | [E] | [F] | TOTAL | Fórmula |
|---|---|---|---|---|---|---|---|---|
| 1 | Zona | T | Long | ample | gruix | | | |
| 2 | Entroncaments amb calçades | | 20,000 | 1,000 | 5,000 | | 100,000 | C#*D#*E#*F# |

**TOTAL AMIDAMENT** 100,000

7 P21G3-DJ1B m

Demolició de claveguera de fins a 60 cm de diàmetre o fins a 40x60 cm, de formigó vibropremsat, amb mitjans mecànics i càrrega sobre camió, contenidor o altres mitjans. La partida inclou tots els transports i càrregues intermèdies necessàries desde la demolició fns a la gestió final del residu generat, així com la seva classificació.

| Num. | Text | Tipus | [C] | [D] | [E] | [F] | TOTAL | Fórmula |
|---|---|---|---|---|---|---|---|---|
| 1 | Zona | T | Long | | | | | |
| 2 | Anselm Clavé | | 108,000 | | | | 108,000 | C#*D#*E#*F# |
| 3 | Fleming | | 50,000 | | | | 50,000 | C#*D#*E#*F# |

**TOTAL AMIDAMENT** 158,000

8 P21G5-54CN u

Demolició d'embornal i càrrega sobre camió, contenidor o altres mitjans. La partida inclou tots els transports i càrregues intermèdies necessàries desde la demolició fns a la gestió final del residu generat, així com la seva classificació. La partida inclou la part proporcional de desmuntatge i retirada de marc i reixa.

| Num. | Text | Tipus | [C] | [D] | [E] | [F] | TOTAL | Fórmula |
|---|---|---|---|---|---|---|---|---|
| 1 | Zona | T | Ut | | | | | |
| 2 | | | 4,000 | | | | 4,000 | C#*D#*E#*F# |

**TOTAL AMIDAMENT** 4,000

9 P21G5-54PZ u

Demolició de pou de registre i càrrega sobre camió, contenidor o altres mitjans. La partida inclou tots els transports i càrregues intermèdies necessàries desde la demolició fns a la gestió final del residu generat, així com la seva classificació. La partida inclou la part proporcional de desmuntatge i retirada de marc i tapa de registre.

| Num. | Text | Tipus | [C] | [D] | [E] | [F] | TOTAL | Fórmula |
|---|---|---|---|---|---|---|---|---|
| 1 | Zona | T | Ut | | | | | |





| | | | | | | | | |
|---|---|---|---|---|---|---|---|---|
| 2 | | | 4,000 | | | | 4,000 | C#*D#*E#*F# |

**TOTAL AMIDAMENT** 4,000

10 P191-HP4B u

Cala de 1x1 m per a localització de serveis, amb enderroc de paviment, excavació de terres fins a localització de serveis a una fondària màxima d'1,30 m, reblert amb sauló, formació de base de formigó i càrrega de materials sobre camió o contenidor, sense incloure reposició de paviment

| Num. | Text | Tipus | [C] | [D] | [E] | [F] | TOTAL | Fórmula |
|---|---|---|---|---|---|---|---|---|
| 1 | Identificació serveis | | 15,000 | | | | 15,000 | C#*D#*E#*F# |

**TOTAL AMIDAMENT** 15,000

OBRA 01 PRESSUPOST PRJ URB ANSELM CLAVE
CAPÍTOL 01 FASE 1
SUBCAPÍTOL NIVELL 1 01 TREBALLS PREVIS, ENDERROCS I MOVIMENTS DE TERRRES
SUBCAPÍTOL NIVELL 2 03 MOVIMENTS DE TERRES

| NUM. | CODI | UA | DESCRIPCIÓ |
|---|---|---|---|

1 P2214-AYNZ m3

Excavació per a caixa de paviment en terreny compacte (SPT 20-50), en presencia de serveis, realitzada amb mitjans mecànics o manuals, i càrrega sobre camió, contenidor o qualsevol altre mitjà auxiliar. La partida inclou tots els transports i càrregues intermèdies necessàries desde la excavació fins a la gestió final del residu generat, així com la seva classificació.

| Num. | Text | Tipus | [C] | [D] | [E] | [F] | TOTAL | Fórmula |
|---|---|---|---|---|---|---|---|---|
| 1 | Rebaix addicional per assolir nou paquet complert | T | Sup | Gruix | | | | |
| 2 | Voreres | | 472,000 | 0,150 | | | 70,800 | C#*D#*E#*F# |
| 3 | Calçada | | 906,000 | 0,150 | | | 135,900 | C#*D#*E#*F# |

**TOTAL AMIDAMENT** 206,700

2 P2259-548K m2

Repàs i piconatge de caixa de paviment, amb una compactació del 95% del PM

| Num. | Text | Tipus | [C] | [D] | [E] | [F] | TOTAL | Fórmula |
|---|---|---|---|---|---|---|---|---|
| 1 | Compactació zones enderrocades | T | Sup | | | | | |
| 2 | Voreres | | 472,000 | | | | 472,000 | C#*D#*E#*F# |
| 3 | Calçada | | 906,000 | | | | 906,000 | C#*D#*E#*F# |

**TOTAL AMIDAMENT** 1.378,000

3 P221E-AZZ1 m3

Excavació de pou o rasa en presència de serveis, fins a 2 m. de profunditat, en terreny compacte (SPT 20-50), realitzada amb mitjans manuals o mecànics,i càrrega de material excavat sobre camió, contenidor o qualsevol altre mitjà auxiliar. La partida inclou tots els transports i càrregues intermèdies necessàries desde l'excavació fns a la gestió final del residu generat.

| Num. | Text | Tipus | [C] | [D] | [E] | [F] | TOTAL | Fórmula |
|---|---|---|---|---|---|---|---|---|
| 1 | Rasa per sol estructural | T | Long | h | Ample | | | |
| 2 | C/Anselm Clavé | | 97,000 | 1,000 | 1,000 | | 97,000 | C#*D#*E#*F# |
| 3 | C/Fleming | | 27,000 | 1,000 | 1,000 | | 27,000 | C#*D#*E#*F# |

**TOTAL AMIDAMENT** 124,000



Aquesta és una còpia impresa del document electrònic (Ref.: 29058716 QFDYW-7ZJND-XLBDV AF00DFABCC78EDF2370CAB3149CCFA6416ADB450) generada amb l'aplicació informàtica Firmadoc. El document no requereix signatures. Milfangant el codi de verificació pot comprovar la validesa de la signatura electrònica dels documents signats en l'adreça web: https://accede.diba.cat/verificador.jsp?codigo_entidad=elpapiol

DOCUMENT
PROJECTE (TD99-010): **PROJECT_PE-ANSELM CLAVE**
**PART 3_23022024**

IDENTIFICADORS

ESTAT
**NO REQUEREIX SIGNATURES**

SIGNATURES

ALTRES DADES
Codi per a validació: **QFDYW-7ZJND-XLBDV**
Data d'emissió: **28 de Febrer de 2024 a les 12:09:54**
**Pàgina 206 de 317**



## AMIDAMENTS



OBRA 01 PRESSUPOST PRJ URB ANSELM CLAVE
CAPÍTOL 01 FASE 1
SUBCAPÍTOL NIVELL 1 02 XARXES DE SERVEIS
SUBCAPÍTOL NIVELL 2 01 CLAVEGUERAM

| NUM. | CODI | UA | DESCRIPCIÓ |
|---|---|---|---|
| 1 | P221E-AZZ1 | m3 | Excavació de pou o rasa en presència de serveis, fins a 2 m. de profunditat, en terreny compacte (SPT 20-50), realitzada amb mitjans manuals o mecànics,i càrrega de material excavat sobre camió, contenidor o qualsevol altre mitjà auxiliar. La partida inclou tots els transports i càrregues intermèdies necessàries desde l'excavació fns a la gestió final del residu generat. |

| Num. | Text | Tipus | [C] | [D] | [E] | [F] | TOTAL | Fórmula |
|---|---|---|---|---|---|---|---|---|
| 1 | Col.lector RESIDUALS | T | Volum | | | | | |
| 2 | Clavé - Segons amid auxiliars | | 281,670 | | | | 281,670 | C#*D#*E#*F# |
| 3 | Fleming - Segons amid auxiliars | | 140,980 | | | | 140,980 | C#*D#*E#*F# |
| 5 | Col.lector PLUVIALS | T | Volum | | | | | |
| 6 | Clavé - Segons amid auxiliars | | 190,630 | | | | 190,630 | C#*D#*E#*F# |
| 7 | Fleming - Segons amid auxiliars | | 60,390 | | | | 60,390 | C#*D#*E#*F# |
| 9 | Reposició escomeses RESIDUALS | T | Ut | Long unit | Prof | Ample | | |
| 10 | Estimació | | 10,000 | 4,000 | 2,000 | 0,500 | 40,000 | C#*D#*E#*F# |
| 12 | Escomeses PLUVIALS | T | Ut | Long unit | Prof | Ample | | |
| 13 | Escomeses embornals Ø315 | | 6,000 | 4,000 | 1,200 | 0,500 | 14,400 | C#*D#*E#*F# |
| 14 | Escomeses reixes | | 2,000 | 4,000 | 1,200 | 0,500 | 4,800 | C#*D#*E#*F# |

**TOTAL AMIDAMENT** 732,670

2 P2255-DPH0 m3 — Rebliment i piconatge de rasa d'amplària fins a 0,6 m, amb material adequat de la pròpia excavació, en tongades de gruix de més de 25 i fins a 50 cm, utilitzant picó vibrant, amb compactació del 95% PM

| Num. | Text | Tipus | [C] | [D] | [E] | [F] | TOTAL | Fórmula |
|---|---|---|---|---|---|---|---|---|
| 1 | Col.lector RESIDUALS | T | Volum | | | | | |
| 2 | Clavé - Segons amid auxiliars | | 224,550 | | | | 224,550 | C#*D#*E#*F# |
| 3 | Fleming - Segons amid auxiliars | | 114,410 | | | | 114,410 | C#*D#*E#*F# |
| 5 | Col.lector PLUVIALS | T | Volum | | | | | |
| 6 | Clavé - Segons amid auxiliars | | 117,980 | | | | 117,980 | C#*D#*E#*F# |
| 7 | Fleming - Segons amid auxiliars | | 46,450 | | | | 46,450 | C#*D#*E#*F# |
| 9 | Reposició escomeses RESIDUALS | T | Ut | Long unit | Prof | Ample | | |
| 10 | Estimació | | 10,000 | 4,000 | 1,400 | 0,500 | 28,000 | C#*D#*E#*F# |
| 12 | Escomeses PLUVIALS | T | Ut | Long unit | Prof | Ample | | |
| 13 | Escomeses embornals Ø315 | | 6,000 | 4,000 | 0,600 | 0,500 | 7,200 | C#*D#*E#*F# |
| 14 | Escomeses reixes | | 2,000 | 4,000 | 0,600 | 0,500 | 2,400 | C#*D#*E#*F# |

**TOTAL AMIDAMENT** 540,990

3 P2255-DPIQ m3 — Rebliment i piconatge de rasa d'amplària fins a 0,6 m, amb sorra, en tongades de gruix de més de 25 i fins a 50 cm, utilitzant picó vibrant de combustible



Projecte executiu de re-urbanització dels carrers Anselm Clavé i Doctor Fleming al Papiol

## AMIDAMENTS



| Num. | Text | Tipus | [C] | [D] | [E] | [F] | TOTAL | Fórmula |
|---|---|---|---|---|---|---|---|---|
| 1 | Col.lector RESIDUALS | T | Volum | | | | | |
| 2 | Clavé - Segons amid auxiliars | | 36,140 | | | | 36,140 | C#*D#*E#*F# |
| 3 | Fleming - Segons amid auxiliars | | 16,820 | | | | 16,820 | C#*D#*E#*F# |
| 5 | Col.lector PLUVIALS | T | Volum | | | | | |
| 6 | Clavé - Segons amid auxiliars | | 43,760 | | | | 43,760 | C#*D#*E#*F# |
| 7 | Fleming - Segons amid auxiliars | | 8,820 | | | | 8,820 | C#*D#*E#*F# |

**TOTAL AMIDAMENT** 105,540

4 P312-D4KZ m3 — Formigonament de rases i pous, amb formigó HM-20/B / 20 / I de consistència tova, grandària màxima del granulat 20 mm, amb >= 200 kg/m3 de ciment, apte per a classe d'exposició I, abocat des de camió o desde transport interior mecànic (dumper o altres mitjans auxiliars).

| Num. | Text | Tipus | [C] | [D] | [E] | [F] | TOTAL | Fórmula |
|---|---|---|---|---|---|---|---|---|
| 1 | Col.lector RESIDUALS | T | Volum | | | | | |
| 2 | Clavé - Segons amid auxiliars | | 8,160 | | | | 8,160 | C#*D#*E#*F# |
| 3 | Fleming - Segons amid auxiliars | | 3,800 | | | | 3,800 | C#*D#*E#*F# |
| 5 | Col.lector PLUVIALS | T | Volum | | | | | |
| 6 | Clavé - Segons amid auxiliars | | 9,080 | | | | 9,080 | C#*D#*E#*F# |
| 7 | Fleming - Segons amid auxiliars | | 1,990 | | | | 1,990 | C#*D#*E#*F# |
| 9 | Reposició escomeses RESIDUALS | T | Ut | Long unit | Secció | | | |
| 10 | Estimació | | 10,000 | 4,000 | 0,230 | | 9,200 | C#*D#*E#*F# |
| 12 | Escomeses PLUVIALS | T | Ut | Long unit | Secció | | | |
| 13 | Escomeses embornals Ø315 | | 6,000 | 4,000 | 0,230 | | 5,520 | C#*D#*E#*F# |
| 14 | Escomeses reixes | | 2,000 | 4,000 | 0,230 | | 1,840 | C#*D#*E#*F# |

**TOTAL AMIDAMENT** 39,590

5 PDB1-DWNF u — Solera d'HM-20/P/20/I de 20 cm de gruix i de planta 1.5x1,5 m, per a base de pou de registre

| Num. | Text | Tipus | [C] | [D] | [E] | [F] | TOTAL | Fórmula |
|---|---|---|---|---|---|---|---|---|
| 1 | Zona | T | Ut | | | | | |
| 2 | Clavé - Residuals | | 4,000 | | | | 4,000 | C#*D#*E#*F# |
| 3 | Fleming - Residuals | | 2,000 | | | | 2,000 | C#*D#*E#*F# |
| 4 | Clavé - Pluvials | | 4,000 | | | | 4,000 | C#*D#*E#*F# |
| 5 | Fleming - Pluvials | | 1,000 | | | | 1,000 | C#*D#*E#*F# |

**TOTAL AMIDAMENT** 11,000

6 PDB6-5CB6 m — Paret per a pou circular de diàmetre 100 cm, de gruix 14 cm de maó calat, arrebossada i lliscada per dins amb morter ciment 1:6

| Num. | Text | Tipus | [C] | [D] | [E] | [F] | TOTAL | Fórmula |
|---|---|---|---|---|---|---|---|---|
| 1 | Profunditat segons amid. auxiliars | T | Prof. | | | | | |
| 2 | Clavé - Residuals | | 7,560 | | | | 7,560 | C#*D#*E#*F# |
| 3 | Fleming - Residuals | | 3,800 | | | | 3,800 | C#*D#*E#*F# |
| 4 | Clavé - Pluvials | | 5,660 | | | | 5,660 | C#*D#*E#*F# |



Aquesta és una còpia impresa del document electrònic (Ref.: 2905871 6 QFDYW-7ZJND-XLBDV AF00DFABCC7BEDF2370CAB3149CCFA6416ATB450) generada amb l'aplicació informàtica Firmadoc. El document no requereix signatures. Milanyant el codi de verificació pot comprovar la validesa de la signatura electrònica dels documents signats en l'adreça web: https://accede.diba.cat/verificador.jsp?codigo_entidad=elpapiol

DOCUMENT
PROJECTE (TD99-010): **PROJECT_PE-ANSELM CLAVE**
**PART 3_23022024**

IDENTIFICADORS

ESTAT
**NO REQUEREIX SIGNATURES**

SIGNATURES

ALTRES DADES
Codi per a validació: **QFDYW-7ZJND-XLBDV**
Data d'emissió: **28 de Febrer de 2024 a les 12:09:54**
**Pàgina 207 de 317**

Aquesta és una còpia impresa del document electrònic (Ref.: 29058716 QFDYW-7ZJND-XLBDV AF00DFABCC78EDF2370CAB3149CCFA6416AD450) generada amb l'aplicació informàtica Firmadoc. El document no requereix signatures. Mitjançant el codi de verificació pot comprovar la validesa de la signatura electrònica dels documents signats en l'adreça web: https://accede.diba.cat/verificador.jsp?codigo_entidad=elpapiol



| | | | | | | | | |
|---|---|---|---|---|---|---|---|---|
| 5 | Fleming - Pluvials | | 1,960 | | | | 1,960 | C#*D#*E#*F# |

**TOTAL AMIDAMENT** 18,980

7 PDBF-DFWL u

Bastiment circular de fosa dúctil per a pou de registre i tapa abatible i amb tanca, pas lliure de 700 mm de diàmetre i classe D400 segons norma UNE-EN 124 col·locat amb morter. Model SOLO 7SC de Norinco, o equivalent. Amb la inscripció: Ajuntament d'El Papiol + escut municipi + tipus de servei

| Num. | Text | Tipus | [C] | [D] | [E] | [F] | TOTAL | Fórmula |
|---|---|---|---|---|---|---|---|---|
| 1 | Zona | T | Ut | | | | | |
| 2 | Clavé - Residuals | | 4,000 | | | | 4,000 | C#*D#*E#*F# |
| 3 | Fleming - Residuals | | 1,000 | | | | 1,000 | C#*D#*E#*F# |
| 4 | Clavé - Pluvials | | 4,000 | | | | 4,000 | C#*D#*E#*F# |
| 5 | Fleming - Pluvials | | 1,000 | | | | 1,000 | C#*D#*E#*F# |
| 6 | | | | | | | 0,000 | |

**TOTAL AMIDAMENT** 10,000

8 PDBF-DFV2 u

Bastiment quadrat aparent de fosa dúctil per a pou de registre i tapa abatible, pas lliure de 700 mm de diàmetre i classe D400 segons norma UNE-EN 124 col·locat amb morter. Model SOLO 7SP de Norinco, o equivalent. Amb la inscripció: Ajuntament d'El Papiol + escut municipi + tipus de servei. La partida inclou les feines necessaries per deixar la tapa a cota de la nova rasant.

| Num. | Text | Tipus | [C] | [D] | [E] | [F] | TOTAL | Fórmula |
|---|---|---|---|---|---|---|---|---|
| 1 | Zona | T | Ut | | | | | |
| 2 | Clavé - Residuals | | 1,000 | | | | 1,000 | C#*D#*E#*F# |
| 3 | Fleming - Residuals | | 0,000 | | | | 0,000 | C#*D#*E#*F# |
| 4 | Clavé - Pluvials | | 0,000 | | | | 0,000 | C#*D#*E#*F# |
| 5 | Fleming - Pluvials | | 0,000 | | | | 0,000 | C#*D#*E#*F# |

**TOTAL AMIDAMENT** 1,000

9 PDBD-H86M u

Graó per a pou de registre de polipropilè armat, de 250x350x250 mm i 3 kg de pes, col·locat amb morter de ciment 1:6, elaborat a l'obra

| Num. | Text | Tipus | [C] | [D] | [E] | [F] | TOTAL | Fórmula |
|---|---|---|---|---|---|---|---|---|
| 1 | Profunditat segons amid. auxiliars | T | Prof, | Ut/m | | | | |
| 2 | Clavé - Residuals | | 7,560 | 3,000 | | | 22,680 | C#*D#*E#*F# |
| 3 | Fleming - Residuals | | 3,800 | 3,000 | | | 11,400 | C#*D#*E#*F# |
| 4 | Clavé - Pluvials | | 5,660 | 3,000 | | | 16,980 | C#*D#*E#*F# |
| 5 | Fleming - Pluvials | | 1,960 | 3,000 | | | 5,880 | C#*D#*E#*F# |

**TOTAL AMIDAMENT** 56,940

10 PD55-E3M9 u

Caixa per a embornal de 70x30x85 cm, amb parets de 14 cm de gruix de maó calat, arrebossada i lliscada per dins i esquerdejat per fora amb morter mixt 1:0,5:4 sobre solera de 15 cm de formigó en massa HM - 20 / B / 20 / X0 amb una quantitat de ciment de 200 kg/m3 i relació aigua ciment =< 0.6

| Num. | Text | Tipus | [C] | [D] | [E] | [F] | TOTAL | Fórmula |
|---|---|---|---|---|---|---|---|---|
| 1 | Zona | T | Ut | | | | | |
| 2 | Anselm Clavé | | 6,000 | | | | 6,000 | C#*D#*E#*F# |

EUR



**TOTAL AMIDAMENT** 6,000

11 PD50-481A u

Bastiment i reixa de fosa dúctil, abatible i amb tanca, per a embornal, de 750x300x40 mm classe C250 segons norma UNE-EN 124 i 10 dm2 de superfície d'absorció col·locat amb morter. La partida inclou les feiens d'adequació de la coronació de la canal o caixa d'embornal, per assolir la nova cota de rasant.

| Num. | Text | Tipus | [C] | [D] | [E] | [F] | TOTAL | Fórmula |
|---|---|---|---|---|---|---|---|---|
| 1 | Zona | T | Ut | | | | | |
| 2 | Embornals | | 6,000 | | | | 6,000 | C#*D#*E#*F# |

**TOTAL AMIDAMENT** 6,000

12 PD55-E3Z1 u

Caixa per a interceptor de 84x50 cm, amb parets de 14 cm de gruix de maó massís, arrebossada i lliscada per dins amb morter mixt 1:2:10, sobre solera de 15 cm de formigó HM-20/P/20/I.

| Num. | Text | Tipus | [C] | [D] | [E] | [F] | TOTAL | Fórmula |
|---|---|---|---|---|---|---|---|---|
| 1 | Zona / Reixa P10 | T | Long | | | | | |
| 2 | | | 4,000 | | | | 4,000 | C#*D#*E#*F# |
| 3 | | | 4,000 | | | | 4,000 | C#*D#*E#*F# |

**TOTAL AMIDAMENT** 8,000

13 PD50-4P10 u

Marc i reixa interceptora de 1000x500 mm, articulada amb barres a 45°, amb marc rectangular monobloc de 100 mm d'alçaria i 2 reixes reversibles a 90° sobre el pla horitzontal amb assentament en V, amb blocatge estabilitat i absència de soroll, de fosa dúctil, per a 40 t de càrrega de trencament, amb compliment de la norma UNE EN-124 i clase D-400, homologada com a model BARCELONA 10

| Num. | Text | Tipus | [C] | [D] | [E] | [F] | TOTAL | Fórmula |
|---|---|---|---|---|---|---|---|---|
| 1 | Zona / Reixa P10 | T | Long | | | | | |
| 2 | | | 4,000 | | | | 4,000 | C#*D#*E#*F# |
| 3 | | | 4,000 | | | | 4,000 | C#*D#*E#*F# |

**TOTAL AMIDAMENT** 8,000

14 PD731-UCSP m

Claveguera amb tub de paret estructurada per a sanejament soterrat sense pressió, de polietilè, diàmetre nominal DN 500, classe de rigidesa anular SN 8 (rigidesa anular 8 kN/m2), de superfícies interna llisa i externa perfilada de tipus B, codi d'àrea d'aplicació U, fabricació segons norma UNE-EN 13476-3, unió mitjançant maniguet extruït i junt elastomèric d'estanquitat, col·locat al fons de la rasa.

| Num. | Text | Tipus | [C] | [D] | [E] | [F] | TOTAL | Fórmula |
|---|---|---|---|---|---|---|---|---|
| 1 | Col.lector | T | Long | | | | | |
| 2 | PLUVIALS - Anselm Clavé | | 100,900 | | | | 100,900 | C#*D#*E#*F# |

**TOTAL AMIDAMENT** 100,900

15 PD731-IQRK m

Claveguera amb tub de paret estructurada per a sanejament soterrat sense pressió, de polietilè, diàmetre nominal DN 400, classe de rigidesa anular SN 8 (rigidesa anular 8 kN/m2), de superfícies interna llisa i externa perfilada de tipus B, codi d'àrea d'aplicació U, fabricació segons norma UNE-EN 13476-3, unió mitjançant maniguet extruït i junt elastomèric d'estanquitat, col·locat al fons de la rasa.

| Num. | Text | Tipus | [C] | [D] | [E] | [F] | TOTAL | Fórmula |
|---|---|---|---|---|---|---|---|---|
| 1 | Col.lector | T | Long | | | | | |
| 2 | RESIDUALS - Ansel Clavé | | 102,000 | | | | 102,000 | C#*D#*E#*F# |

EUR

DOCUMENT
PROJECTE (TD99-010): **PROJECT_PE-ANSELM CLAVE**
**PART 3_23022024**

ALTRES DADES
Codi per a validació: **QFDYW-7ZJND-XLBDV**
Data d'emissió: **28 de Febrer de 2024 a les 12:09:54**
**Pàgina 208 de 317**

IDENTIFICADORS

SIGNATURES

ESTAT
**NO REQUEREIX SIGNATURES**



## AMIDAMENTS



| | | | | | | | |
|---|---|---|---|---|---|---|---|
| 3 | RESIDUALS - Fleming | | 47,460 | | | 47,460 | C#*D#*E#*F# |
| 5 | PLUVIALS - Fleming | | 24,900 | | | 24,900 | C#*D#*E#*F# |

**TOTAL AMIDAMENT** 174,360

16 PD731-UCSJ m

Claveguera amb tub de paret estructurada per a sanejament soterrat sense pressió, de polietilè, diàmetre nominal DN 315, classe de rigidesa anular SN 8 (rigidesa anular 8 kN/m2), de superfícies interna llisa i externa perfilada de tipus B, codi d'àrea d'aplicació U, fabricació segons norma UNE-EN 13476-3, unió mitjançant maniguet extruït i junt elastomèric d'estanquitat, col·locat al fons de la rasa.

| Num. | Text | Tipus | [C] | [D] | [E] | [F] | TOTAL | Fórmula |
|---|---|---|---|---|---|---|---|---|
| 1 | Reposició escomeses RESIDUALS | T | Ut | Long unit | | | | |
| 2 | Estimació | | 10,000 | 4,000 | | | 40,000 | C#*D#*E#*F# |
| 4 | Escomeses PLUVIALS | T | Ut | Long unit | | | | |
| 5 | Escomeses embornals Ø315 | | 6,000 | 4,000 | | | 24,000 | C#*D#*E#*F# |
| 6 | Escomeses reixes | | 2,000 | 4,000 | | | 8,000 | C#*D#*E#*F# |

**TOTAL AMIDAMENT** 72,000

17 PD73K-VY7P u

Clip elastomèric d'etilè propilè dièn (EPDM) per a la connexió d'una escomesa de sanejament de polietilè de diàmetre nominal DN 315 sobre un tub de sanejament soterrat sense pressió de polietilè de diàmetre nominal entre DN 400 i DN 630 de superfícies interna llisa i externa perfilada segons norma UNE-EN 13476-3, fabricació segons norma UNE-EN 681-2, fixat a pressió

| Num. | Text | Tipus | [C] | [D] | [E] | [F] | TOTAL | Fórmula |
|---|---|---|---|---|---|---|---|---|
| 1 | Zona | T | Ut | | | | | |
| 2 | Embornals | | 6,000 | | | | 6,000 | C#*D#*E#*F# |
| 3 | Reixes transversals | | 2,000 | | | | 2,000 | C#*D#*E#*F# |
| 4 | Estimació reposició escomeses residuals | | 10,000 | | | | 10,000 | C#*D#*E#*F# |

**TOTAL AMIDAMENT** 18,000

18 PDB6-5CPZ u

Reparació de col·lector existent per tal de deixar-lo en servei un cop s'hagi enderrocat el tub que hi connecta.

| Num. | Text | Tipus | [C] | [D] | [E] | [F] | TOTAL | Fórmula |
|---|---|---|---|---|---|---|---|---|
| 1 | Zona | T | Ut | | | | | |
| 2 | Col.lector existent a Avda Generalitat | | 1,000 | | | | 1,000 | C#*D#*E#*F# |

**TOTAL AMIDAMENT** 1,000

19 P230-DAXC m2

Apuntalament i estrebada de rases i pous, de més d'1 i fins a 2 m d'amplària, amb fusta, per a una protecció del 40%

| Num. | Text | Tipus | [C] | [D] | [E] | [F] | TOTAL | Fórmula |
|---|---|---|---|---|---|---|---|---|
| 1 | Previsió necessitat apuntalament i estrebada | | 80,000 | 2,000 | | | 160,000 | C#*D#*E#*F# |

**TOTAL AMIDAMENT** 160,000

OBRA 01 PRESSUPOST PRJ URB ANSELM CLAVE
CAPÍTOL 01 FASE 1
SUBCAPÍTOL NIVELL 1 02 XARXES DE SERVEIS

EUR

Projecte executiu de re-urbanització dels carrers Anselm Clavé i Doctor Fleming al Papiol

## AMIDAMENTS



SUBCAPÍTOL NIVELL 2 02 ENLLUMENAT

| NUM. | CODI | UA | DESCRIPCIÓ |
|---|---|---|---|

1 P221E-AZZ1 m3

Excavació de pou o rasa en presència de serveis, fins a 2 m. de profunditat, en terreny compacte (SPT 20-50), realitzada amb mitjans manuals o mecànics,i càrrega de material excavat sobre camió, contenidor o qualsevol altre mitjà auxiliar. La partida inclou tots els transports i càrregues intermèdies necessàries desde l'excavació fns a la gestió final del residu generat.

| Num. | Text | Tipus | [C] | [D] | [E] | [F] | TOTAL | Fórmula |
|---|---|---|---|---|---|---|---|---|
| 1 | Vorera | T | Long | h | Ample | | | |
| 2 | Anselm Clavé | | 90,000 | 0,600 | 0,400 | | 21,600 | C#*D#*E#*F# |
| 3 | Fleming | | 48,000 | 0,600 | 0,400 | | 11,520 | C#*D#*E#*F# |
| 5 | Calçada | T | Long | h | Ample | | | |
| 6 | Anselm Clavé | | 14,000 | 0,800 | 0,400 | | 4,480 | C#*D#*E#*F# |

**TOTAL AMIDAMENT** 37,600

2 PG2N-EUGK m

Tub corbable corrugat de polietilè, de doble capa, llisa la interior i corrugada l'exterior, de 90 mm de diàmetre nominal, aïllant i no propagador de la flama, resistència a l'impacte de 20 J, resistència a compressió de 450 N, muntat com a canalització soterrada

| Num. | Text | Tipus | [C] | [D] | [E] | [F] | TOTAL | Fórmula |
|---|---|---|---|---|---|---|---|---|
| 1 | Vorera | T | Long | x ut | | | | |
| 2 | Anselm Clavé | | 90,000 | 2,000 | | | 180,000 | C#*D#*E#*F# |
| 3 | Fleming | | 48,000 | 2,000 | | | 96,000 | C#*D#*E#*F# |
| 5 | Calçada | T | Long | x ut | | | | |
| 6 | Anselm Clavé | | 14,000 | 2,000 | | | 28,000 | C#*D#*E#*F# |

**TOTAL AMIDAMENT** 304,000

3 P2255-DPH0 m3

Rebliment i piconatge de rasa d'amplària fins a 0,6 m, amb material adequat de la pròpia excavació, en tongades de gruix de més de 25 i fins a 50 cm, utilitzant picó vibrant, amb compactació del 95% PM

| Num. | Text | Tipus | [C] | [D] | [E] | [F] | TOTAL | Fórmula |
|---|---|---|---|---|---|---|---|---|
| 1 | Vorera | T | Long | h | Ample | | | |
| 2 | Anselm Clavé | | 90,000 | 0,350 | 0,400 | | 12,600 | C#*D#*E#*F# |
| 3 | Fleming | | 48,000 | 0,350 | 0,400 | | 6,720 | C#*D#*E#*F# |
| 5 | Calçada | T | Long | h | Ample | | | |
| 6 | Anselm Clavé | | 14,000 | 0,550 | 0,400 | | 3,080 | C#*D#*E#*F# |

**TOTAL AMIDAMENT** 22,400

4 P2255-DPIQ m3

Rebliment i piconatge de rasa d'amplària fins a 0,6 m, amb sorra, en tongades de gruix de més de 25 i fins a 50 cm, utilitzant picó vibrant de combustible

| Num. | Text | Tipus | [C] | [D] | [E] | [F] | TOTAL | Fórmula |
|---|---|---|---|---|---|---|---|---|
| 1 | Vorera | T | Long | h | Ample | | | |
| 2 | Anselm Clavé | | 90,000 | 0,250 | 0,400 | | 9,000 | C#*D#*E#*F# |
| 3 | Fleming | | 48,000 | 0,250 | 0,400 | | 4,800 | C#*D#*E#*F# |

EUR

Aquesta és una còpia impresa del document electrònic (Ref.: 2905871 6 QFDYW-7ZJND-XLBDV AF00DFABCC7BEDF2370CAB3149CCFA6416AD450) generada amb l'aplicació informàtica Firmadoc. El document no requereix signatures. Milloçant el codi de verificació pot comprovar la validesa de la signatura electrònica dels documents signats en l'adreça web: https://accede.diba.cat/verificador.jsp?codigo_entidad=elpapiol

DOCUMENT
PROJECTE (TD99-010): **PROJECT_PE-ANSELM CLAVE**
**PART 3_23022024**

IDENTIFICADORS

ESTAT
**NO REQUEREIX SIGNATURES**

SIGNATURES

ALTRES DADES
Codi per a validació: **QFDYW-7ZJND-XLBDV**
Data d'emissió: **28 de Febrer de 2024 a les 12:09:54**
**Pàgina 209 de 317**



## AMIDAMENTS



| | | | | | | | | |
|---|---|---|---|---|---|---|---|---|
| 5 | Calçada | T | Long | h | Ample | | | |
| 6 | Anselm Clavé | | 14,000 | 0,000 | 0,400 | | 0,000 | C#*D#*E#*F# |

**TOTAL AMIDAMENT** 13,800

5 P312-D4KZ m3

Formigonament de rases i pous, amb formigó HM-20/B / 20 / I de consistència tova, grandària màxima del granulat 20 mm, amb >= 200 kg/m3 de ciment, apte per a classe d'exposició I, abocat des de camió o desde transport interior mecànic (dumper o altres mitjans auxiliars).

| Num. | Text | Tipus | [C] | [D] | [E] | [F] | TOTAL | Fórmula |
|---|---|---|---|---|---|---|---|---|
| 1 | Vorera | T | Long | h | Ample | | | |
| 2 | Anselm Clavé | | 90,000 | 0,000 | 0,400 | | 0,000 | C#*D#*E#*F# |
| 3 | Fleming | | 48,000 | 0,000 | 0,400 | | 0,000 | C#*D#*E#*F# |
| 5 | Calçada | T | Long | h | Ample | | | |
| 6 | Anselm Clavé | | 14,000 | 0,250 | 0,400 | | 1,400 | C#*D#*E#*F# |

**TOTAL AMIDAMENT** 1,400

6 PDG5-HA2I m

Banda contínua de plàstic de color de 30 cm d'amplària, col·locada al llarg de la rasa a 20 cm per sobre de la canalització

| Num. | Text | Tipus | [C] | [D] | [E] | [F] | TOTAL | Fórmula |
|---|---|---|---|---|---|---|---|---|
| 1 | Vorera | T | Long | | | | | |
| 2 | Anselm Clavé | | 90,000 | | | | 90,000 | C#*D#*E#*F# |
| 3 | Fleming | | 48,000 | | | | 48,000 | C#*D#*E#*F# |
| 5 | Calçada | T | Long | | | | | |
| 6 | Anselm Clavé | | 14,000 | | | | 14,000 | C#*D#*E#*F# |

**TOTAL AMIDAMENT** 152,000

7 PDK2-VLZ1 u

Pericó de registre de fàbrica de maó de 40x40x60 cm, per a instal·lacions de serveis, amb parets de 15 cm de gruix de maó calat de 290x140x100 mm, arrebossada i lliscada interiorment amb morter mixt amb una proporció en volum 1:2:10, sobre solera formigó de 20 cm de gruix i reblert lateral amb terra de la mateixa excavació. Inclou execució de dren a la solera de fons.

| Num. | Text | Tipus | [C] | [D] | [E] | [F] | TOTAL | Fórmula |
|---|---|---|---|---|---|---|---|---|
| 1 | Àmbit | T | Ut | | | | | |
| 2 | Anselm Clavé | | 5,000 | | | | 5,000 | C#*D#*E#*F# |
| 3 | Fleming | | 2,000 | | | | 2,000 | C#*D#*E#*F# |

**TOTAL AMIDAMENT** 7,000

8 PDK1-DXA5 u

Bastiment i tapa quadrada de fosa dúctil, per a pericó de serveis, recolzada, pas lliure de 400x400 mm i classe C250 segons norma UNE-EN 124, col·locat amb morter. Inclou les feines necessaries per adequar la rasant de la tapa a la nova rasant de carrer.

| Num. | Text | Tipus | [C] | [D] | [E] | [F] | TOTAL | Fórmula |
|---|---|---|---|---|---|---|---|---|
| 1 | Àmbit | T | ut | | | | | |
| 2 | Arquetes 40 x 40 | | 7,000 | | | | 7,000 | C#*D#*E#*F# |

**TOTAL AMIDAMENT** 7,000

EUR

Projecte executiu de re-urbanització dels carrers Anselm Clavé i Doctor Fleming al Papiol

## AMIDAMENTS



9 PG3B-E7CH m

Conductor de coure nu, unipolar de secció 1x35 mm2, muntat en malla de connexió a terra

| Num. | Text | Tipus | [C] | [D] | [E] | [F] | TOTAL | Fórmula |
|---|---|---|---|---|---|---|---|---|
| 1 | Vorera | T | Long | | | | | |
| 2 | Anselm Clavé | | 90,000 | | | | 90,000 | C#*D#*E#*F# |
| 3 | Fleming | | 48,000 | | | | 48,000 | C#*D#*E#*F# |
| 5 | Calçada | T | Long | | | | | |
| 6 | Anselm Clavé | | 14,000 | | | | 14,000 | C#*D#*E#*F# |

**TOTAL AMIDAMENT** 152,000

10 PGD1-E3BL u

Piqueta de connexió a terra d'acer, amb recobriment de coure 300 µm de gruix, de 1500 mm llargària de 14,6 mm de diàmetre, clavada a terra

| Num. | Text | Tipus | [C] | [D] | [E] | [F] | TOTAL | Fórmula |
|---|---|---|---|---|---|---|---|---|
| 1 | Àmbit | T | Ut | | | | | |
| 2 | Anselm Clavé | | 5,000 | | | | 5,000 | C#*D#*E#*F# |
| 3 | Fleming | | 1,000 | | | | 1,000 | C#*D#*E#*F# |

**TOTAL AMIDAMENT** 6,000

11 PG33-E6V8 m

Cable amb conductor de coure de tensió assignada0,6/1 kV, de designació RVFV, construcció segons norma UNE 21123-2, tetrapolar, de secció 4x6 mm2, amb armadura de fleix d'acer i coberta del cable de PVC, classe de reacció al foc Eca segons la norma UNE-EN 50575, col·locat en tub

| Num. | Text | Tipus | [C] | [D] | [E] | [F] | TOTAL | Fórmula |
|---|---|---|---|---|---|---|---|---|
| 1 | Línia | T | Long | | | | | |
| 2 | N16 a N24 | | 159,000 | | | | 159,000 | C#*D#*E#*F# |
| 3 | N19 a N28 | | 76,000 | | | | 76,000 | C#*D#*E#*F# |

**TOTAL AMIDAMENT** 235,000

12 PG33-ADEQ u

Actuacions en lluminaria existent consistents en:
- Desconnexió de línies que s'hagin de substituir
- Adequació i millora de l'aparellatge per connexió de noves línies, incloent part proporcional de petit material.
- Connexió de noves línies
- Petita obra civil, a l'entorn inmediat del punt de llum (dist <2m), que sigui necessaria per fer arribar la nova línia al punt de llum existent.

| Num. | Text | Tipus | [C] | [D] | [E] | [F] | TOTAL | Fórmula |
|---|---|---|---|---|---|---|---|---|
| 1 | Lluminaria | T | ut | | | | | |
| 2 | Lluminaries existents a les que es connecta nova línia | | 1,000 | | | | 1,000 | C#*D#*E#*F# |

**TOTAL AMIDAMENT** 1,000

EUR

Aquesta és una còpia impresa del document electrònic (Ref.: 29058716 QFDYW-7ZJND-XLBDV AF00DFABCC78EDF2370CAB3149CCFA6416AD450) generada amb l'aplicació informàtica Firmadoc. El document no requereix signatures. Milfangant el codi de verificació pot comprovar la validesa de la signatura electrònica dels documents signats en l'adreça web: https://accede.diba.cat/verificador.jsp?codigo_entidad=elpapiol

DOCUMENT
PROJECTE (TD99-010): **PROJECT_PE-ANSELM CLAVE**
**PART 3_23022024**

IDENTIFICADORS

ESTAT
**NO REQUEREIX SIGNATURES**

SIGNATURES

ALTRES DADES
Codi per a validació: **QFDYW-7ZJND-XLBDV**
Data d'emissió: **28 de Febrer de 2024 a les 12:09:54**
**Pàgina 210 de 317**



## AMIDAMENTS



13 PHM2-DNOV u

Columna troncocónica de h:5 m fabricada d'una sola peça d'acer galvanitzat S-235 JR galvanitzat en calent.
Diàmetre en punta 60 mm.
Amb portella de registre.
Inclou cargoleria per fixació y placa base.
Segons UNE-EN 40-5.
La partida inclou caixa de connexions amb fusibles.
La partida inclou l'execució de dau de fonamentació amb formigó HM-20/P/20/I de 0.80x0.80x0.80 m.
Inclou cable de secció 1x16mm² per connectar les terres de la columna amb la xarxa de terres general.
Inclou tot el cablejat interior de la columna així com totes les connexions necessaries per al correcte funcionament de la lluminària.

| Num. | Text | Tipus | [C] | [D] | [E] | [F] | TOTAL | Fórmula |
|---|---|---|---|---|---|---|---|---|
| 1 | Àmbit | T | ut | | | | | |
| 2 | N16 a N24 | | 9,000 | | | | 9,000 | C#*D#*E#*F# |
| 3 | N19 a N28 | | 4,000 | | | | 4,000 | C#*D#*E#*F# |

**TOTAL AMIDAMENT** 13,000

14 PHNH-INNO u

Luminaria Alil 20 Innova Asim. A3 3000K. de 30W
Cos: Fundició d'alumini injectat a pressió. Vidre temprat de 5 mm.
Cargoleria: INOX
Driver regulable de corrente constant. Incorporat dins la lluminaria, precablejat sobre placa d'acer galvanitzat.
Clase II.
Protector de sobretensions de 20kA.
Regulación compatible amb: PWM - 0-10V - R ajustable
Acabat : Recubriment de pintura en pols de poliéster, pulveritzat electrostàticament. Resistent a la corrossió. Color RAL 9022 y RAL 7043.
Fixació lateral o top: Ø60 mm.
Inclou subministrament i instal·lació a alçada de fins a 8m.
Inclou totes les connexions necessaries per al correcte funcionament de les lluminàries.

| Num. | Text | Tipus | [C] | [D] | [E] | [F] | TOTAL | Fórmula |
|---|---|---|---|---|---|---|---|---|
| 1 | Àmbit | T | ut | | | | | |
| 2 | N16 a N24 | | 9,000 | | | | 9,000 | C#*D#*E#*F# |
| 3 | N19 a N28 | | 4,000 | | | | 4,000 | C#*D#*E#*F# |

**TOTAL AMIDAMENT** 13,000

15 PHG0-HAZ6 u

Legalització de quadre d'enllumenat. Inclou la partida la redacció de tota la documentació necessaria i la seva tramitació davant l'organisme competent. Inclou la partida totes les taxes associades al procediment.

| Num. | Text | Tipus | [C] | [D] | [E] | [F] | TOTAL | Fórmula |
|---|---|---|---|---|---|---|---|---|
| 1 | Quadre | T | Ut | | | | | |
| 2 | | | 1,000 | | | | 1,000 | C#*D#*E#*F# |

**TOTAL AMIDAMENT** 1,000

OBRA 01 PRESSUPOST PRJ URB ANSELM CLAVE
CAPÍTOL 01 FASE 1
SUBCAPÍTOL NIVELL 1 02 XARXES DE SERVEIS
SUBCAPÍTOL NIVELL 2 03 XARXA ELÈCTRICA

| NUM. | CODI | UA | DESCRIPCIÓ |
|---|---|---|---|



Projecte executiu de re-urbanització dels carrers Anselm Clavé i Doctor Fleming al Papiol

## AMIDAMENTS



1 XPAE-F1AD pa

Partida alçada a justificar per les feines d'adequació de la instal·lació elèctrica de BT existent (feines a realitzar per companyia) segons import detallat a l'annex d'instal·lacions (Fase 1)

**AMIDAMENT DIRECTE** 1,000

2 XPAE-F1NX pa

Partida alçada a justificar per les feines d'extensió de nova xarxa de BT, segons import detallat a l'annex d'instal·lacions (Fase 1)

**AMIDAMENT DIRECTE** 1,000

3 XPAE-ADES pa

Partida alçada a justificar per les feines d'adequació d'escomesa, en interior de finca particular, per adaptar-se a la nova tipologia de CS+CGP o CDU instal·lada en el tancament de la parcel·la. La partida inclou les feines per la correcta integració de CS+CGP o ADU en mur existent.

| Num. | Text | Tipus | [C] | [D] | [E] | [F] | TOTAL | Fórmula |
|---|---|---|---|---|---|---|---|---|
| 1 | Escomeses a adaptar | | 5,000 | | | | 5,000 | C#*D#*E#*F# |

**TOTAL AMIDAMENT** 5,000

OBRA 01 PRESSUPOST PRJ URB ANSELM CLAVE
CAPÍTOL 01 FASE 1
SUBCAPÍTOL NIVELL 1 02 XARXES DE SERVEIS
SUBCAPÍTOL NIVELL 2 04 TELECOMUNICACIONS

| NUM. | CODI | UA | DESCRIPCIÓ |
|---|---|---|---|

1 P221E-AZZ1 m3

Excavació de pou o rasa en presència de serveis, fins a 2 m. de profunditat, en terreny compacte (SPT 20-50), realitzada amb mitjans manuals o mecànics,i càrrega de material excavat sobre camió, contenidor o qualsevol altre mitjà auxiliar. La partida inclou tots els transports i càrregues intermèdies necessàries desde l'excavació fns a la gestió final del residu generat.

| Num. | Text | Tipus | [C] | [D] | [E] | [F] | TOTAL | Fórmula |
|---|---|---|---|---|---|---|---|---|
| 1 | Vorera | T | Long | h | Ample | | | |
| 2 | Anselm Clavé (4 conductes) | | 48,000 | 0,600 | 0,400 | | 11,520 | C#*D#*E#*F# |
| 3 | Anselm Clavé (2 conductes) | | 44,000 | 0,600 | 0,400 | | 10,560 | C#*D#*E#*F# |
| 4 | Fleming (2 conductes) | | 20,000 | 0,600 | 0,400 | | 4,800 | C#*D#*E#*F# |
| 7 | Calçada | T | Long | h | Ample | | | |
| 8 | Anselm Clavé (2 conductes) | | 14,000 | 0,800 | 0,400 | | 4,480 | C#*D#*E#*F# |

**TOTAL AMIDAMENT** 31,360

2 PG2N-EUGK m

Tub corbable corrugat de polietilè, de doble capa, llisa la interior i corrugada l'exterior, de 90 mm de diàmetre nominal, aïllant i no propagador de la flama, resistència a l'impacte de 20 J, resistència a compressió de 450 N, muntat com a canalització soterrada

| Num. | Text | Tipus | [C] | [D] | [E] | [F] | TOTAL | Fórmula |
|---|---|---|---|---|---|---|---|---|
| 1 | Vorera | T | Long | x ut | | | | |
| 2 | Anselm Clavé (4 conductes) | | 48,000 | 4,000 | | | 192,000 | C#*D#*E#*F# |
| 3 | Anselm Clavé (2 conductes) | | 44,000 | 2,000 | | | 88,000 | C#*D#*E#*F# |
| 4 | Fleming (2 conductes) | | 20,000 | 2,000 | | | 40,000 | C#*D#*E#*F# |
| 7 | Calçada | T | Long | x ut | | | | |



Aquesta és una còpia impresa del document electrònic (Ref.: 2905871 6 QFDYW-7ZJND-XLBDV AF00DFABCC7BEDF2370CAB3149CCFA6416AE B450) generada amb l'aplicació informàtica Firmadoc. El document no requereix signatures. Mitjançant el codi de verificació pot comprovar la validesa de la signatura electrònica dels documents signats en l'adreça web: https://accede.diba.cat/verificador.jsp?codigo_entidad=elpapiol

DOCUMENT
PROJECTE (TD99-010): **PROJECT_PE-ANSELM CLAVE**
**PART 3_23022024**

IDENTIFICADORS

ESTAT
**NO REQUEREIX SIGNATURES**

SIGNATURES

ALTRES DADES
Codi per a validació: **QFDYW-7ZJND-XLBDV**
Data d'emissió: **28 de Febrer de 2024 a les 12:09:54**
**Pàgina 211 de 317**



## AMIDAMENTS



| | | | | | | | | |
|---|---|---|---|---|---|---|---|---|
| 8 | Anselm Clavé (2 conductes) | | 14,000 | 2,000 | | | 28,000 | C#*D#*E#*F# |

**TOTAL AMIDAMENT** 348,000

3 P2255-DPH0 m3

Rebliment i piconatge de rasa d'amplària fins a 0,6 m, amb material adequat de la pròpia excavació, en tongades de gruix de més de 25 i fins a 50 cm, utilitzant picó vibrant, amb compactació del 95% PM

| Num. | Text | Tipus | [C] | [D] | [E] | [F] | TOTAL | Fórmula |
|---|---|---|---|---|---|---|---|---|
| 1 | Vorera | T | Long | h | Ample | | | |
| 2 | Anselm Clavé (4 conductes) | | 48,000 | 0,350 | 0,400 | | 6,720 | C#*D#*E#*F# |
| 3 | Anselm Clavé (2 conductes) | | 44,000 | 0,350 | 0,400 | | 6,160 | C#*D#*E#*F# |
| 4 | Fleming (2 conductes) | | 20,000 | 0,350 | 0,400 | | 2,800 | C#*D#*E#*F# |
| 7 | Calçada | T | Long | h | Ample | | | |
| 8 | Anselm Clavé (2 conductes) | | 14,000 | 0,550 | 0,400 | | 3,080 | C#*D#*E#*F# |

**TOTAL AMIDAMENT** 18,760

4 P2255-DPIQ m3

Rebliment i piconatge de rasa d'amplària fins a 0,6 m, amb sorra, en tongades de gruix de més de 25 i fins a 50 cm, utilitzant picó vibrant de combustible

| Num. | Text | Tipus | [C] | [D] | [E] | [F] | TOTAL | Fórmula |
|---|---|---|---|---|---|---|---|---|
| 1 | Vorera | T | Long | h | Ample | | | |
| 2 | Anselm Clavé (4 conductes) | | 48,000 | 0,250 | 0,400 | | 4,800 | C#*D#*E#*F# |
| 3 | Anselm Clavé (2 conductes) | | 44,000 | 0,250 | 0,400 | | 4,400 | C#*D#*E#*F# |
| 4 | Fleming (2 conductes) | | 20,000 | 0,250 | 0,400 | | 2,000 | C#*D#*E#*F# |
| 5 | | | | | | | 0,000 | |
| 7 | Calçada | T | Long | h | Ample | | | |
| 8 | Anselm Clavé (2 conductes) | | 14,000 | 0,000 | 0,400 | | 0,000 | C#*D#*E#*F# |

**TOTAL AMIDAMENT** 11,200

5 P312-D4KZ m3

Formigonament de rases i pous, amb formigó HM-20/B / 20 / I de consistència tova, grandària màxima del granulat 20 mm, amb >= 200 kg/m3 de ciment, apte per a classe d'exposició I, abocat des de camió o desde transport interior mecànic (dumper o altres mitjans auxiliars).

| Num. | Text | Tipus | [C] | [D] | [E] | [F] | TOTAL | Fórmula |
|---|---|---|---|---|---|---|---|---|
| 1 | Vorera | T | Long | h | Ample | | | |
| 2 | Anselm Clavé (4 conductes) | | 48,000 | 0,000 | 0,400 | | 0,000 | C#*D#*E#*F# |
| 3 | Anselm Clavé (2 conductes) | | 44,000 | 0,000 | 0,400 | | 0,000 | C#*D#*E#*F# |
| 4 | Fleming (2 conductes) | | 20,000 | 0,000 | 0,400 | | 0,000 | C#*D#*E#*F# |
| 5 | | | | | | | 0,000 | |
| 7 | Calçada | T | Long | h | Ample | | | |
| 8 | Anselm Clavé (2 conductes) | | 14,000 | 0,250 | 0,400 | | 1,400 | C#*D#*E#*F# |

**TOTAL AMIDAMENT** 1,400

6 PDG5-HA2I m

Banda contínua de plàstic de color de 30 cm d'amplària, col·locada al llarg de la rasa a 20 cm per sobre de la canalització

| Num. | Text | Tipus | [C] | [D] | [E] | [F] | TOTAL | Fórmula |
|---|---|---|---|---|---|---|---|---|
| 1 | Vorera | T | Long | | | | | |

EUR

Projecte executiu de re-urbanització dels carrers Anselm Clavé i Doctor Fleming al Papiol

## AMIDAMENTS



| | | | | | | | | |
|---|---|---|---|---|---|---|---|---|
| 2 | Anselm Clavé (4 conductes) | | 48,000 | | | | 48,000 | C#*D#*E#*F# |
| 3 | Anselm Clavé (2 conductes) | | 44,000 | | | | 44,000 | C#*D#*E#*F# |
| 4 | Fleming (2 conductes) | | 20,000 | | | | 20,000 | C#*D#*E#*F# |
| 5 | | | | | | | 0,000 | |
| 7 | Calçada | T | Long | | | | | |
| 8 | Anselm Clavé (2 conductes) | | 14,000 | | | | 14,000 | C#*D#*E#*F# |

**TOTAL AMIDAMENT** 126,000

7 PDK4-LPNE u

Pericó de registre de formigó prefabricat amb tapa tipus HF-II, per a instal·lacions de telefonia, col·locat sobre solera de formigó formigó d'ús no estructural HNE-20/B/40 de resistència a compressió 20 N/mm2, consistència tova i grandària màxima del granulat 40 mm de 15 cm de gruix i reblert lateral amb terra de la mateixa excavació

| Num. | Text | Tipus | [C] | [D] | [E] | [F] | TOTAL | Fórmula |
|---|---|---|---|---|---|---|---|---|
| 1 | | | 2,000 | | | | 2,000 | C#*D#*E#*F# |

**TOTAL AMIDAMENT** 2,000

8 PDK4-LPNG u

Pericó de registre de formigó prefabricat amb tapa tipus MF-II, per a instal·lacions de telefonia, col·locat sobre solera de formigó formigó d'ús no estructural HNE-20/B/40 de resistència a compressió 20 N/mm2, consistència tova i grandària màxima del granulat 40 mm de 15 cm de gruix i reblert lateral amb terra de la mateixa excavació

| Num. | Text | Tipus | [C] | [D] | [E] | [F] | TOTAL | Fórmula |
|---|---|---|---|---|---|---|---|---|
| 1 | | | 8,000 | | | | 8,000 | C#*D#*E#*F# |

**TOTAL AMIDAMENT** 8,000

9 PG2O-6SZ1 m

Conversió aeri-soterrada amb tub rígid d'acer galvanitzat, de 63 mm de diàmetre nominal, resistència a l'impacte de 20 J, resistència a compressió de 4000 N, amb unió endollada i muntat superficialment sobre façana o mur. Inclou part proporcional de materials necessaris (abraçadores, caputxó superior i colzes per connectar el tub vertical amb arqueta o tubs soterrats, etc).

| Num. | Text | Tipus | [C] | [D] | [E] | [F] | TOTAL | Fórmula |
|---|---|---|---|---|---|---|---|---|
| 1 | | T | uts | long unit | | | | |
| 2 | | | 4,000 | 4,000 | | | 16,000 | C#*D#*E#*F# |

**TOTAL AMIDAMENT** 16,000

10 PGF2-10CZA u

Pal de fusta de 9 m d'alçària, de 4,7 kN d'esforç a 25 cm de la punta, col·locat encastat a terra, inclosa excavació i formigó per la base.

| Num. | Text | Tipus | [C] | [D] | [E] | [F] | TOTAL | Fórmula |
|---|---|---|---|---|---|---|---|---|
| 1 | | | 4,000 | | | | 4,000 | C#*D#*E#*F# |

**TOTAL AMIDAMENT** 4,000

| | | |
|---|---|---|
| OBRA | 01 | PRESSUPOST PRJ URB ANSELM CLAVE |
| CAPÍTOL | 01 | FASE 1 |
| SUBCAPÍTOL NIVELL 1 | 02 | XARXES DE SERVEIS |
| SUBCAPÍTOL NIVELL 2 | 05 | AIGUA POTABLE |

| NUM. | CODI | UA | DESCRIPCIÓ |
|---|---|---|---|

EUR

Aquesta és una còpia impresa del document electrònic (Ref.: 29058716 QFDYW-7ZJND-XLBDV AF00DFABCC78EDF2370CAB3149CCFA6416ADB450) generada amb l'aplicació informàtica Firmadoc. El document no requereix signatures. Mitjançant el codi de verificació pot comprovar la validesa de la signatura electrònica dels documents signats en l'adreça web: https://accede.diba.cat/verificador.jsp?codigo_entidad=elpapiol

DOCUMENT
PROJECTE (TD99-010): **PROJECT_PE-ANSELM CLAVE**
**PART 3_23022024**

ALTRES DADES
Codi per a validació: **QFDYW-7ZJND-XLBDV**
Data d'emissió: **28 de Febrer de 2024 a les 12:09:54**
**Pàgina 212 de 317**

IDENTIFICADORS

SIGNATURES

ESTAT
**NO REQUEREIX SIGNATURES**



## AMIDAMENTS



1 PDK1-DX30 u

Bastiment i tapa quadrada de fosa dúctil, per a pericó de serveis, recolzada, pas lliure de 300x300 mm i classe C250 segons norma UNE-EN 124, col·locat amb morter. Inclou inscripció de companyia de servei o tipus de servei. Inclou les feines necessaries per adequar la rasant de la tapa a la nova rasant de carrer.

| Num. | Text | Tipus | [C] | [D] | [E] | [F] | TOTAL | Fórmula |
|---|---|---|---|---|---|---|---|---|
| 1 | Àmbit | T | ut | | | | | |
| 2 | Reposició tapes | | 16,000 | | | | 16,000 | C#*D#*E#*F# |

**TOTAL AMIDAMENT** 16,000

2 PDK1-DXA5 u

Bastiment i tapa quadrada de fosa dúctil, per a pericó de serveis, recolzada, pas lliure de 400x400 mm i classe C250 segons norma UNE-EN 124, col·locat amb morter. Inclou les feines necessaries per adequar la rasant de la tapa a la nova rasant de carrer.

| Num. | Text | Tipus | [C] | [D] | [E] | [F] | TOTAL | Fórmula |
|---|---|---|---|---|---|---|---|---|
| 1 | Àmbit | T | ut | | | | | |
| 2 | Reposició tapes | | 2,000 | | | | 2,000 | C#*D#*E#*F# |

**TOTAL AMIDAMENT** 2,000

3 PDBF-DFWL u

Bastiment circular de fosa dúctil per a pou de registre i tapa abatible i amb tanca, pas lliure de 700 mm de diàmetre i classe D400 segons norma UNE-EN 124 col·locat amb morter. Model SOLO 7SC de Norinco, o equivalent. Amb la inscripció: Ajuntament d'El Papiol + escut municipi + tipus de servei

| Num. | Text | Tipus | [C] | [D] | [E] | [F] | TOTAL | Fórmula |
|---|---|---|---|---|---|---|---|---|
| 1 | Àmbit | T | ut | | | | | |
| 2 | Reposició tapes | | 2,000 | | | | 2,000 | C#*D#*E#*F# |

**TOTAL AMIDAMENT** 2,000

4 PDBF-DFV2 u

Bastiment quadrat aparent de fosa dúctil per a pou de registre i tapa abatible, pas lliure de 700 mm de diàmetre i classe D400 segons norma UNE-EN 124 col·locat amb morter. Model SOLO 7SP de Norinco, o equivalent. Amb la inscripció: Ajuntament d'El Papiol + escut municipi + tipus de servei. La partida inclou les feines necessaries per deixar la tapa a cota de la nova rasant.

| Num. | Text | Tipus | [C] | [D] | [E] | [F] | TOTAL | Fórmula |
|---|---|---|---|---|---|---|---|---|
| 1 | Àmbit | T | ut | | | | | |
| 2 | Reposició tapes | | 2,000 | | | | 2,000 | C#*D#*E#*F# |

**TOTAL AMIDAMENT** 2,000

OBRA 01 PRESSUPOST PRJ URB ANSELM CLAVE
CAPÍTOL 01 FASE 1
SUBCAPÍTOL NIVELL 1 02 XARXES DE SERVEIS
SUBCAPÍTOL NIVELL 2 06 GAS

| NUM. | CODI | UA | DESCRIPCIÓ |
|---|---|---|---|
| 1 | PDK1-DXTZ | u | Trampiló de 20 x 20 cm. per a eix etensible de vàlvula d'aigua o de gas, amb la inscripció de la companyia en la tapa, col·locat amb morter. La partida inclou les actuacions necessaries per deixar la tapa enrasada amb la nova rasant. |

| Num. | Text | Tipus | [C] | [D] | [E] | [F] | TOTAL | Fórmula |
|---|---|---|---|---|---|---|---|---|

EUR



## AMIDAMENTS



| | | | | | | | | |
|---|---|---|---|---|---|---|---|---|
| 1 | Àmbit | T | ut | | | | | |
| 2 | Reposició registres/trampillons | | 7,000 | | | | 7,000 | C#*D#*E#*F# |

**TOTAL AMIDAMENT** 7,000

OBRA 01 PRESSUPOST PRJ URB ANSELM CLAVE
CAPÍTOL 01 FASE 1
SUBCAPÍTOL NIVELL 1 02 XARXES DE SERVEIS
SUBCAPÍTOL NIVELL 2 07 TREBALLS ADDICIONALS PER DIVISIÓ EN FASES

| NUM. | CODI | UA | DESCRIPCIÓ |
|---|---|---|---|
| 1 | XPAA-001N | pa | Partida alçada a justificar pels treballs d'enllaç d'instal·lacions per divisió en fases |

**AMIDAMENT DIRECTE** 1,000

OBRA 01 PRESSUPOST PRJ URB ANSELM CLAVE
CAPÍTOL 01 FASE 1
SUBCAPÍTOL NIVELL 1 03 URBANITZACIÓ
SUBCAPÍTOL NIVELL 2 01 FERMS I PAVIMENTS

| NUM. | CODI | UA | DESCRIPCIÓ |
|---|---|---|---|
| 1 | P931-3G6M | m3 | Base de formigó (CE, EHE) formigó HM-20/P / 20 / I de consistència plàstica, grandària màxima del granulat 20 mm, amb >= 200 kg/m3 de ciment, apte per a classe d'exposició I, abocat amb transport interior mecànic amb estesa i vibratge manual, amb acabat reglejat |

| Num. | Text | Tipus | [C] | [D] | [E] | [F] | TOTAL | Fórmula |
|---|---|---|---|---|---|---|---|---|
| 1 | Tram | T | Sup | Gruix | | | | |
| 2 | Sota panot 8cm | | 493,000 | 0,200 | | | 98,600 | C#*D#*E#*F# |
| 3 | Sota panot 8cm podotàctil | | 139,400 | 0,200 | | | 27,880 | C#*D#*E#*F# |
| 4 | Sota aglomerat | | 605,000 | 0,200 | | | 121,000 | C#*D#*E#*F# |
| 6 | Sota panot addicional | | 150,000 | 0,200 | | | 30,000 | C#*D#*E#*F# |

**TOTAL AMIDAMENT** 277,480

2 P9E1-DMTZ m2

Paviment de panot per a vorera de 20x20x8 cm, classe 1a, preu alt, col·locat a l'estesa amb sorra-ciment de 250 kg/m3 de ciment pòrtland i beurada de ciment pòrtland. Inclou part proporcional de panot amb textura superficial, de botons o direccional, i colorejat per a paviments podotàctils.

| Num. | Text | Tipus | [C] | [D] | [E] | [F] | TOTAL | Fórmula |
|---|---|---|---|---|---|---|---|---|
| 1 | Zona | T | Sup. | | | | | |
| 2 | Vorera est Anselm Clavé | | 156,000 | | | | 156,000 | C#*D#*E#*F# |
| 3 | Vorera oest Anselm Clavé | | 187,000 | | | | 187,000 | C#*D#*E#*F# |
| 4 | Fleming | | 150,000 | | | | 150,000 | C#*D#*E#*F# |
| 6 | Addicional | | 150,000 | | | | 150,000 | C#*D#*E#*F# |

**TOTAL AMIDAMENT** 643,000

EUR

Aquesta és una còpia impresa del document electrònic (Ref.: 29058716 QFDYW-7ZJND-XLBDV AF00DFABCC78EDF2370CAB3149CCFA6416AD450) generada amb l'aplicació informàtica Firmadoc. El document no requereix signatures. Milloreu el codi de verificació per comprovar la validesa de la signatura electrònica dels documents signats en l'adreça web: https://accede.diba.cat/verificador.jsp?codigo_entidad=elpapiol

DOCUMENT
PROJECTE (TD99-010): **PROJECT_PE-ANSELM CLAVE**
**PART 3_23022024**

IDENTIFICADORS

ESTAT
**NO REQUEREIX SIGNATURES**

SIGNATURES

ALTRES DADES
Codi per a validació: **QFDYW-7ZJND-XLBDV**
Data d'emissió: **28 de Febrer de 2024 a les 12:09:54**
**Pàgina 213 de 317**



## AMIDAMENTS



3 P9E1-DXZZ m2

Paviment podotàctil de panot de color o gris, amb textura superficial (botons o direccional), 20x20x8 cm, classe 1a, preu alt, col·locat a l'estesa amb sorra-ciment de 250 kg/m3 de ciment pòrtland i beurada de ciment pòrtland.

| Num. | Text | Tipus | [C] | [D] | [E] | [F] | TOTAL | Fórmula |
|---|---|---|---|---|---|---|---|---|
| 1 | RATLLAT | T | Sup. | | | | | |
| 2 | Vorera est Anselm Clavé | | 5,000 | | | | 5,000 | C#*D#*E#*F# |
| 3 | Vorera oest Anselm Clavé | | 14,000 | | | | 14,000 | C#*D#*E#*F# |
| 4 | Fleming | | 6,000 | | | | 6,000 | C#*D#*E#*F# |
| 7 | BOTONS | T | Long | Ample | | | | |
| 8 | Vorera est Anselm Clavé | | 108,000 | 0,400 | | | 43,200 | C#*D#*E#*F# |
| 9 | | | 4,000 | 0,600 | | | 2,400 | C#*D#*E#*F# |
| 10 | Vorera oest Anselm Clavé | | 111,000 | 0,400 | | | 44,400 | C#*D#*E#*F# |
| 11 | | | 4,000 | 0,600 | | | 2,400 | C#*D#*E#*F# |
| 12 | Fleming | | 55,000 | 0,400 | | | 22,000 | C#*D#*E#*F# |

**TOTAL AMIDAMENT** 139,400

4 P976-U596 m

Rigola de 30 cm d'amplària de peça doble capa de formigó color gris, de 30x30x8 cm, per a rigoles, col·locades amb morter sobre base de formigó d'ús no estructural i rejuntades amb beurada de ciment

| Num. | Text | Tipus | [C] | [D] | [E] | [F] | TOTAL | Fórmula |
|---|---|---|---|---|---|---|---|---|
| 1 | Zona | T | Long | | | | | |
| 2 | Vorera est Anselm Clavé | | 113,000 | | | | 113,000 | C#*D#*E#*F# |
| 3 | Vorera oest Anselm Clavé | | 108,000 | | | | 108,000 | C#*D#*E#*F# |
| 4 | Fleming | | 125,000 | | | | 125,000 | C#*D#*E#*F# |

**TOTAL AMIDAMENT** 346,000

5 P967-E9VO m

Peça recta de formigó per a vorades model T3, doble capa, amb secció normalitzada de calçada C3 28x17 cm, segons UNE 127340, de classe climàtica B, classe resistent a l'abrasió H i classe resistent a flexió T (R-5 MPa) segons UNE-EN 1340, col·locada sobre base de formigó no estructural HNE-15/P/40 de 10 a 20 cm d'alçària, i rejuntat amb morter per a ram de paleta

| Num. | Text | Tipus | [C] | [D] | [E] | [F] | TOTAL | Fórmula |
|---|---|---|---|---|---|---|---|---|
| 1 | Zona | T | Long | | | | | |
| 2 | Vorera est Anselm Clavé (entroncament Avda Generalitat) | | 10,000 | | | | 10,000 | C#*D#*E#*F# |
| 3 | Vorera oest Anselm Clavé (entroncament Avda Generalitat) | | 10,000 | | | | 10,000 | C#*D#*E#*F# |
| 4 | Fleming | | 40,000 | | | | 40,000 | C#*D#*E#*F# |

**TOTAL AMIDAMENT** 60,000

6 P967-EPRI m

Peça recta de formigó model PRISMA de BREINCO, o equivalent, color a definir per la DF. (amplada 30cm, alçada 25cm), col·locada sobre base de formigó no estructural HNE-15/P/40 de 10 a 20 cm d'alçària, i rejuntat amb morter per a ram de paleta.

| Num. | Text | Tipus | [C] | [D] | [E] | [F] | TOTAL | Fórmula |
|---|---|---|---|---|---|---|---|---|
| 1 | Zona | T | ut | Long unit | | | | |
| 2 | Protecció escocells Anselm Clavé | | 11,000 | 1,500 | | | 16,500 | C#*D#*E#*F# |
| 3 | Protecció escocells Fleming | | 4,000 | 1,500 | | | 6,000 | C#*D#*E#*F# |

EUR

Projecte executiu de re-urbanització dels carrers Anselm Clavé i Doctor Fleming al Papiol

## AMIDAMENTS



**TOTAL AMIDAMENT** 22,500

7 P966-H97W m

Vorada recta d'acer corten, en formació d'escocell o encintats lineals, de 8 mm de gruix i 300 mm d'alçària, inclosos els elements metàl·lics d'ancoratge soldats a la xapa, col·locada sobre base de formigó HM-20/P / 20 / I de consistència plàstica, grandària màxima del granulat 20 mm, amb >= 200 kg/m3 de ciment, apte per a classe d'exposició I. Inclou part proporcional de talls i soldadures necessaries per assolir la geometria projectada. Inclou els tractaments de l'acer corten.

| Num. | Text | Tipus | [C] | [D] | [E] | [F] | TOTAL | Fórmula |
|---|---|---|---|---|---|---|---|---|
| 1 | Àmbit | T | Long unit | x uts | | | | |
| 2 | Escocells Anselm Clavé | | 7,000 | 8,000 | | | 56,000 | C#*D#+E#*F# |
| 3 | Escocells Fleming | | 7,000 | 3,000 | | | 21,000 | C#*D#+E#*F# |

**TOTAL AMIDAMENT** 77,000

8 P9L1-E987 m2

Reg d'imprimació amb emulsió bituminosa catiònica tipus C60BF4 IMP, amb dotació 1,5 kg/m2

| Num. | Text | Tipus | [C] | [D] | [E] | [F] | TOTAL | Fórmula |
|---|---|---|---|---|---|---|---|---|
| 1 | Zona | T | Sup | | | | | |
| 2 | Anselm Clavé | | 416,000 | | | | 416,000 | C#*D#*E#*F# |
| 3 | Fleming | | 189,000 | | | | 189,000 | C#*D#*E#*F# |

**TOTAL AMIDAMENT** 605,000

9 P9L1-E97S m2

Reg d'adherència amb emulsió bituminosa catiònica tipus C60B3/B2 ADH, amb dotació 1 kg/m2

| Num. | Text | Tipus | [C] | [D] | [E] | [F] | TOTAL | Fórmula |
|---|---|---|---|---|---|---|---|---|
| 1 | Zona | T | Sup | | | | | |
| 2 | Anselm Clavé | | 416,000 | | | | 416,000 | C#*D#*E#*F# |
| 3 | Fleming | | 189,000 | | | | 189,000 | C#*D#*E#*F# |

**TOTAL AMIDAMENT** 605,000

10 P9H5-E8AG t

Paviment de mescla bituminosa contínua en calent tipus AC 22 bin B 50/70 S, amb betum asfàltic de penetració, de granulometria semidensa per a capa intermèdia i granulat calcari, estesa i compactada

| Num. | Text | Tipus | [C] | [D] | [E] | [F] | TOTAL | Fórmula |
|---|---|---|---|---|---|---|---|---|
| 1 | Zona | T | Sup | Gruix | Densitat | | | |
| 2 | Anselm Clavé | | 416,000 | 0,060 | 2,400 | | 59,904 | C#*D#*E#*F# |
| 3 | Fleming | | 189,000 | 0,060 | 2,400 | | 27,216 | C#*D#*E#*F# |

**TOTAL AMIDAMENT** 87,120

11 P9H5-E8BD t

Paviment de mescla bituminosa contínua en calent tipus AC 16 surf B 50/70 D, amb betum asfàltic de penetració, de granulometria densa per a capa de trànsit i granulat granític, estesa i compactada

| Num. | Text | Tipus | [C] | [D] | [E] | [F] | TOTAL | Fórmula |
|---|---|---|---|---|---|---|---|---|
| 1 | Zona | T | Sup | Gruix | Densitat | | | |
| 2 | Anselm Clavé | | 416,000 | 0,050 | 2,400 | | 49,920 | C#*D#*E#*F# |
| 3 | Fleming | | 189,000 | 0,050 | 2,400 | | 22,680 | C#*D#*E#*F# |

**TOTAL AMIDAMENT** 72,600

EUR

Aquesta és una còpia impresa del document electrònic (Ref.: 29058716 QFDYW-7ZJND-XLBDV AF00DFABCC7BEDF2370CAB3149CCFA6416ADB450) generada amb l'aplicació informàtica Firmadoc. El document no requereix signatures. Millançant el codi de verificació pot comprovar la validesa de la signatura electrònica dels documents signats en l'adreça web: https://accede.diba.cat/verificador.jsp?codigo_entidad=elpapiol

DOCUMENT
PROJECTE (TD99-010): **PROJECT_PE-ANSELM CLAVE**
**PART 3_23022024**

ALTRES DADES
Codi per a validació: **QFDYW-7ZJND-XLBDV**
Data d'emissió: **28 de Febrer de 2024 a les 12:09:54**
**Pàgina 214 de 317**

IDENTIFICADORS

SIGNATURES

ESTAT
**NO REQUEREIX SIGNATURES**



## AMIDAMENTS



12 P9H5-U100 u

Desplaçament i retirada de l'equip d'estesa i fressatge de mescla bituminosa en calent amb una dotació de maquinaria formada per estenedora, cuba, corró tàndem, fresadora, personal i maquinaria auxiliar totalment equipat per a la col·locació a l'obra i compactació al 98% de l'assaig marshall, inclòs neteja prèvia de la calçada, de qualsevol mescla bituminosa en calent, quan per necessitats administratives es realitzi en petites quantitats, en treballs nocturn, dissabtes o festius, prèvia autorització de la D.F.

| Num. | Text | Tipus | [C] | [D] | [E] | [F] | TOTAL | Fórmula |
|---|---|---|---|---|---|---|---|---|
| 1 | Desplaçament | | 1,000 | | | | 1,000 | C#*D#*E#*F# |

**TOTAL AMIDAMENT** 1,000

13 P9B7-35W2 u

Treballs d'adequació de les entrades de les vivendes a la nova rasant de carrer. La partida inclou la reparació, o canvi si es necessari, dels marxapeu d'entrada. Inclou el material i mitjans auxiliars necessaris per a realitzar els treballs.

| Num. | Text | Tipus | [C] | [D] | [E] | [F] | TOTAL | Fórmula |
|---|---|---|---|---|---|---|---|---|
| 1 | Zona | T | ut | | | | | |
| 2 | Previsió reparació accessos | | 10,000 | | | | 10,000 | C#*D#*E#*F# |

**TOTAL AMIDAMENT** 10,000

14 P9B7-35W3 m2

Reparació i adequació del contacte entre la façana d'edificació i la vorera, per a deixar-ho totalment homogeni i ben acabat en els casos que la nova rasant se situi a una cota diferent de l'actual, o en casos que la façana hagi quedat malmesa. De forma, mides i acabats igual que l'existent.

| Num. | Text | Tipus | [C] | [D] | [E] | [F] | TOTAL | Fórmula |
|---|---|---|---|---|---|---|---|---|
| 1 | Zona | T | Long | h | | | | |
| 2 | Previsió reparació | | 200,000 | 0,350 | | | 70,000 | C#*D#*E#*F# |

**TOTAL AMIDAMENT** 70,000

OBRA 01 PRESSUPOST PRJ URB ANSELM CLAVE
CAPÍTOL 01 FASE 1
SUBCAPÍTOL NIVELL 1 03 URBANITZACIÓ
SUBCAPÍTOL NIVELL 2 02 MOBILIARIS URBÀ

| NUM. | CODI | UA | DESCRIPCIÓ |
|---|---|---|---|

1 PQ23-H84N u

Paperera trabucable d'eix de gir horitzontal de 60 l, 37,5 cm de diàmetre, circular de planxa perforada d'acer i suports de tub de 40 mm, col·locada amb fixacions mecàniques.
Inclou cubeta abatible d'acer, amb dues franges de forats i triple reforç en forma de faixa de nervadures a la part central, sense soldadures. Acabat amb tractament Ferrus, procés protector del ferro que garanteix una òptima resistència a la corrosi (El tractament Ferrus es compon de tres capes que s'apliquen després de netejar tota la bruticia i les impureses mitjançant granallat i consisteix en un bany electrolític, seguit d'una capa d'imprimació epoxi i un últim recobriment de pintura poliéster color gris RAL 7011.)
Cubeta recolzada en estructura de tub de Ø40 mm amb base d'ancoratge i platines rectangulars amb dos forats de Ø12 mm per a la seva fixació en el sòl.
Model PA600M de BENITO o equivalent.

| Num. | Text | Tipus | [C] | [D] | [E] | [F] | TOTAL | Fórmula |
|---|---|---|---|---|---|---|---|---|
| 1 | | | 3,000 | | | | 3,000 | C#*D#*E#*F# |

**TOTAL AMIDAMENT** 3,000

OBRA 01 PRESSUPOST PRJ URB ANSELM CLAVE





## AMIDAMENTS



CAPÍTOL 01 FASE 1
SUBCAPÍTOL NIVELL 1 03 URBANITZACIÓ
SUBCAPÍTOL NIVELL 2 03 SENYALITZACIÓ

| NUM. | CODI | UA | DESCRIPCIÓ |
|---|---|---|---|

1 PBBM-H8B4 m

Tub d'alumini extrusionat de 76 mm de diàmetre, per a senyals de trànsit, col·locat amb broca de corona sobre base de formigó.

| Num. | Text | Tipus | [C] | [D] | [E] | [F] | TOTAL | Fórmula |
|---|---|---|---|---|---|---|---|---|
| 1 | Zona | T | Suports | m / ut senyal | | | | |
| 2 | | | 8,000 | 4,500 | | | 36,000 | C#*D#*E#*F# |

**TOTAL AMIDAMENT** 36,000

2 PBBH-DVG8 u

Placa triangular per a senyals de trànsit, d'alumini anoditzat, de 90 cm de costat, acabada amb làmina retrorreflectora classe RA2, fixada mecànicament

| Num. | Text | Tipus | [C] | [D] | [E] | [F] | TOTAL | Fórmula |
|---|---|---|---|---|---|---|---|---|
| 1 | Zona | T | Senyals totals | | | | | |
| 2 | | | 2,000 | | | | 2,000 | C#*D#*E#*F# |

**TOTAL AMIDAMENT** 2,000

3 PBBF-DUKG u

Placa circular per a senyals de trànsit, d'alumini anoditzat, de 60 cm de diàmetre, acabada amb làmina retrorreflectora classe RA2, fixada mecànicament

| Num. | Text | Tipus | [C] | [D] | [E] | [F] | TOTAL | Fórmula |
|---|---|---|---|---|---|---|---|---|
| 1 | Zona | T | Senyals totals | | | | | |
| 2 | | | 4,000 | | | | 4,000 | C#*D#*E#*F# |

**TOTAL AMIDAMENT** 4,000

4 PBBB-DVJE u

Placa informativa per a senyals de trànsit d'alumini anoditzat, de 60x60 cm, acabada amb làmina retrorreflectora classe RA2, fixada mecànicament

| Num. | Text | Tipus | [C] | [D] | [E] | [F] | TOTAL | Fórmula |
|---|---|---|---|---|---|---|---|---|
| 1 | Zona | T | Senyals totals | | | | | |
| 2 | | | 2,000 | | | | 2,000 | C#*D#*E#*F# |

**TOTAL AMIDAMENT** 2,000

5 PBBB-DVKI u

Placa informativa per a senyals de trànsit d'alumini anoditzat, de 60x90 cm, acabada amb làmina retrorreflectora classe RA2, fixada mecànicament

| Num. | Text | Tipus | [C] | [D] | [E] | [F] | TOTAL | Fórmula |
|---|---|---|---|---|---|---|---|---|
| 1 | Zona | T | ut | | | | | |
| 2 | | | 3,000 | | | | 3,000 | C#*D#*E#*F# |

**TOTAL AMIDAMENT** 3,000



Aquesta és una còpia impresa del document electrònic (Ref.: 29058716 QFDYW-7ZJND-XLBDV AF00DFABCC7BEDF2370CAB3149CCFA6416ADB450) generada amb l'aplicació informàtica Firmadoc. El document no requereix signatures. Milloreu el codi de verificació per comprovar la validesa de la signatura electrònica dels documents signats en l'adreça web: https://accede.diba.cat/verificador.jsp?codigo_entidad=elpapiol

DOCUMENT
PROJECTE (TD99-010): **PROJECT_PE-ANSELM CLAVE**
**PART 3_23022024**

IDENTIFICADORS

ESTAT
**NO REQUEREIX SIGNATURES**

SIGNATURES

ALTRES DADES
Codi per a validació: **QFDYW-7ZJND-XLBDV**
Data d'emissió: **28 de Febrer de 2024 a les 12:09:54**
**Pàgina 215 de 317**



## AMIDAMENTS



| | | | |
|---|---|---|---|
| 6 | PBAM-HP6Z | u | Actuacions puntuals de jornada completa en superfície de fins a 75 m2, pintat sobre paviment de marca vial superficial per a ús permanent i retrorreflectant en sec, tipus P - R, amb pintura acrílica de color blanc o vermell, per a marques vials i microesferes de vidre, amb addició de micropartícules amb cantells angulosos de vidre en pols, aplicada amb màquina d'accionament manual. |

**AMIDAMENT DIRECTE** 1,000

OBRA 01 PRESSUPOST PRJ URB ANSELM CLAVE
CAPÍTOL 01 FASE 1
SUBCAPÍTOL NIVELL 1 04 JARDINERIA I REG
SUBCAPÍTOL NIVELL 2 01 TERRES I TRACTAMENTS PREVIS

| NUM. | CODI | UA | DESCRIPCIÓ |
|---|---|---|---|
| 1 | PR36-8EST | m3 | Sòl estructural amb la següent composició:<br>· 70-80% pedres o graves de formigó reciclat, triturades angulars sense fins, 4-8 cm<br>· 20-30% terra textura franca-sorrenca amb matèria orgànica <2%<br>· 30gr/100kg pedra de hidrogel a base de poliacrilat de potasi<br><br>Inclou subministrament i col·locació al fons de rasa.<br>Inclou aportacio d'aigua a rao de 8l/m³<br>Inclou subministrament i estesa amb qualsevol mitjà, inclosos mitjans manuals. |

| Num. | Text | Tipus | [C] | [D] | [E] | [F] | TOTAL | Fórmula |
|---|---|---|---|---|---|---|---|---|
| 1 | Rasa per sol estructural | T | Long | h | Ample | | | |
| 2 | Anselm Clavé | | 97,000 | 0,800 | 1,000 | | 77,600 | C#*D#*E#*F# |
| 3 | Fleming | | 27,000 | 0,800 | 1,000 | | 21,600 | C#*D#*E#*F# |

**TOTAL AMIDAMENT** 99,200

2 P2253-547A m3 Reblert de rasa o pou amb graves per a drenatge de pedra granitica, en tongades de 25 cm com a màxim

| Num. | Text | Tipus | [C] | [D] | [E] | [F] | TOTAL | Fórmula |
|---|---|---|---|---|---|---|---|---|
| 1 | Rasa per sol estructural | T | Long | h | Ample | | | |
| 2 | Anselm Clavé | | 94,000 | 0,200 | 1,000 | | 18,800 | C#*D#*E#*F# |
| 3 | Fleming | | 27,000 | 0,200 | 1,000 | | 5,400 | C#*D#*E#*F# |
| 5 | | | | | | | 0,000 | |

**TOTAL AMIDAMENT** 24,200

OBRA 01 PRESSUPOST PRJ URB ANSELM CLAVE
CAPÍTOL 01 FASE 1
SUBCAPÍTOL NIVELL 1 04 JARDINERIA I REG
SUBCAPÍTOL NIVELL 2 02 VEGETACIÓ

| NUM. | CODI | UA | DESCRIPCIÓ |
|---|---|---|---|
| 1 | PR43B-PICA | u | Subministrament de Pyrus Calleryana Chanticleer de perímetre de 20 a 25 cm, en pa de terra o contenidor. |

| Num. | Text | Tipus | [C] | [D] | [E] | [F] | TOTAL | Fórmula |
|---|---|---|---|---|---|---|---|---|
| 1 | | | 6,000 | | | | 6,000 | C#*D#*E#*F# |

EUR



## AMIDAMENTS



**TOTAL AMIDAMENT** 6,000

2 PR43B-CESI u Subministrament de Cercis Siliquastrum de 20 a 25 cm, en pa de terra o contenidor.

| Num. | Text | Tipus | [C] | [D] | [E] | [F] | TOTAL | Fórmula |
|---|---|---|---|---|---|---|---|---|
| 1 | | | 5,000 | | | | 5,000 | C#*D#*E#*F# |

**TOTAL AMIDAMENT** 5,000

3 PR60-8YHE u Plantació d'arbre amb pa de terra o contenidor, de 25 a 35 cm de perímetre de tronc a 1 m d'alçària (a partir del coll de l'arrel), excavació de clot de plantació de 150x150x80 cm amb mitjans mecànics, en un pendent inferior al 25 %, reblert del clot amb substitució total de terra de l'excavació per sorra rentada i compost (70%-30%), primer reg i càrrega de les terres sobrants a camió

| Num. | Text | Tipus | [C] | [D] | [E] | [F] | TOTAL | Fórmula |
|---|---|---|---|---|---|---|---|---|
| 1 | Zona | T | Ut | | | | | |
| 2 | | | 11,000 | | | | 11,000 | C#*D#*E#*F# |

**TOTAL AMIDAMENT** 11,000

4 PRZ0-906J u Aspratge triple d'arbre mitjançant 3 rolls de fusta de pi tractada en autoclau de secció circular, de 10 cm de diàmetre i 2,5 m de llargària, clavat al fons del forat de plantació 30 cm, i amb 3 abraçadores regulables de goma o cautxú

| Num. | Text | Tipus | [C] | [D] | [E] | [F] | TOTAL | Fórmula |
|---|---|---|---|---|---|---|---|---|
| 1 | Zona | T | Ut | | | | | |
| 2 | | | 11,000 | | | | 11,000 | C#*D#*E#*F# |

**TOTAL AMIDAMENT** 11,000

OBRA 01 PRESSUPOST PRJ URB ANSELM CLAVE
CAPÍTOL 01 FASE 1
SUBCAPÍTOL NIVELL 1 04 JARDINERIA I REG
SUBCAPÍTOL NIVELL 2 03 XARXA DE REG

| NUM. | CODI | UA | DESCRIPCIÓ |
|---|---|---|---|
| 1 | P221E-AZZ1 | m3 | Excavació de pou o rasa en presència de serveis, fins a 2 m. de profunditat, en terreny compacte (SPT 20-50), realitzada amb mitjans manuals o mecànics,i càrrega de material excavat sobre camió, contenidor o qualsevol altre mitjà auxiliar. La partida inclou tots els transports i càrregues intermèdies necessàries desde l'excavació fns a la gestió final del residu generat. |

| Num. | Text | Tipus | [C] | [D] | [E] | [F] | TOTAL | Fórmula |
|---|---|---|---|---|---|---|---|---|
| 1 | Vorera | T | Long | h | Ample | | | |
| 2 | Línia S1 i línia boques de reg | | 158,000 | 0,600 | 0,400 | | 37,920 | C#*D#*E#*F# |

**TOTAL AMIDAMENT** 37,920

2 PG2N-EUG7 m Tub corbable corrugat de polietilè, de doble capa, llisa la interior i corrugada l'exterior, de 110 mm de diàmetre nominal, aïllant i no propagador de la flama, resistència a l'impacte de 28 J, resistència a compressió de 450 N, muntat com a canalització soterrada

| Num. | Text | Tipus | [C] | [D] | [E] | [F] | TOTAL | Fórmula |
|---|---|---|---|---|---|---|---|---|
| 1 | Vorera | T | Long | xut | | | | |

EUR

Aquesta és una còpia impresa del document electrònic (Ref.: 2905871G QFDYW-7ZJND-XLBDV AF00DFABCC7BEDF2370CAB3149CCFA6416AB450) generada amb l'aplicació informàtica Firmadoc. El document no requereix signatures. Milfangant el codi de verificació pot comprovar la validesa de la signatura electrònica dels documents signats en l'adreça web: https://accede.diba.cat/verificador.jsp?codigo_entidad=elpapiol

DOCUMENT
PROJECTE (TD99-010): **PROJECT_PE-ANSELM CLAVE**
**PART 3_23022024**

ALTRES DADES
Codi per a validació: **QFDYW-7ZJND-XLBDV**
Data d'emissió: **28 de Febrer de 2024 a les 12:09:54**
**Pàgina 216 de 317**

IDENTIFICADORS

SIGNATURES

ESTAT
**NO REQUEREIX SIGNATURES**



## AMIDAMENTS



| | | | | | | | | |
|---|---|---|---|---|---|---|---|---|
| 2 | Línia S1 | | 158,000 | 1,000 | | | 158,000 | C#*D#*E#*F# |
| 3 | Boques de reg | | 127,000 | 1,000 | | | 127,000 | C#*D#*E#*F# |

**TOTAL AMIDAMENT** 285,000

3 P2255-DPH0 m3

Rebliment i piconatge de rasa d'amplària fins a 0,6 m, amb material adequat de la pròpia excavació, en tongades de gruix de més de 25 i fins a 50 cm, utilitzant picó vibrant, amb compactació del 95% PM

| Num. | Text | Tipus | [C] | [D] | [E] | [F] | TOTAL | Fórmula |
|---|---|---|---|---|---|---|---|---|
| 1 | Vorera | T | Long | h | Ample | | | |
| 2 | Línia S1 i línia boques de reg | | 158,000 | 0,300 | 0,400 | | 18,960 | C#*D#*E#*F# |

**TOTAL AMIDAMENT** 18,960

4 P2255-DPIQ m3

Rebliment i piconatge de rasa d'amplària fins a 0,6 m, amb sorra, en tongades de gruix de més de 25 i fins a 50 cm, utilitzant picó vibrant de combustible

| Num. | Text | Tipus | [C] | [D] | [E] | [F] | TOTAL | Fórmula |
|---|---|---|---|---|---|---|---|---|
| 1 | Vorera | T | Long | h | Ample | | | |
| 2 | Línia S1 i línia boques de reg | | 158,000 | 0,300 | 0,400 | | 18,960 | C#*D#*E#*F# |

**TOTAL AMIDAMENT** 18,960

5 PDG5-HA2I m

Banda contínua de plàstic de color de 30 cm d'amplària, col·locada al llarg de la rasa a 20 cm per sobre de la canalització

| Num. | Text | Tipus | [C] | [D] | [E] | [F] | TOTAL | Fórmula |
|---|---|---|---|---|---|---|---|---|
| 1 | Vorera | T | Long | x2 | | | | |
| 2 | Línia S1 i línia boques de reg | | 158,000 | 2,000 | | | 316,000 | C#*D#*E#*F# |

**TOTAL AMIDAMENT** 316,000

6 PDK2-VLZ1 u

Pericó de registre de fàbrica de maó de 40x40x60 cm, per a instal·lacions de serveis, amb parets de 15 cm de gruix de maó calat de 290x140x100 mm, arrebossada i lliscada interiorment amb morter mixt amb una proporció en volum 1:2:10, sobre solera formigó de 20 cm de gruix i reblert lateral amb terra de la mateixa excavació. Inclou execució de dren a la solera de fons.

| Num. | Text | Tipus | [C] | [D] | [E] | [F] | TOTAL | Fórmula |
|---|---|---|---|---|---|---|---|---|
| 1 | Àmbit | T | Ut | | | | | |
| 2 | Vàlvula sector reg | | 1,000 | | | | 1,000 | C#*D#*E#*F# |

**TOTAL AMIDAMENT** 1,000

7 PDK2-VLZ2 u

Pericó de registre de fàbrica de maó de 60x60x80 cm, per a instal·lacions de serveis, amb parets de 15 cm de gruix de maó calat de 290x140x100 mm, arrebossada i lliscada interiorment amb morter mixt amb una proporció en volum 1:2:10, sobre solera formigó de 20 cm de gruix i reblert lateral amb terra de la mateixa excavació. Inclou execució de dren a la solera de fons.

| Num. | Text | Tipus | [C] | [D] | [E] | [F] | TOTAL | Fórmula |
|---|---|---|---|---|---|---|---|---|
| 1 | Àmbit | T | ut | | | | | |
| 2 | Programador i sectors reg | | 2,000 | | | | 2,000 | C#*D#*E#*F# |

**TOTAL AMIDAMENT** 2,000





## AMIDAMENTS



8 PDK1-DXA5 u

Bastiment i tapa quadrada de fosa dúctil, per a pericó de serveis, recolzada, pas lliure de 400x400 mm i classe C250 segons norma UNE-EN 124, col·locat amb morter. Inclou les feines necessaries per adequar la rasant de la tapa a la nova rasant de carrer.

| Num. | Text | Tipus | [C] | [D] | [E] | [F] | TOTAL | Fórmula |
|---|---|---|---|---|---|---|---|---|
| 1 | Àmbit | T | ut | | | | | |
| 2 | Arquetes 40 x 40 | | 1,000 | | | | 1,000 | C#*D#*E#*F# |

**TOTAL AMIDAMENT** 1,000

9 PDK1-DX6N u

Bastiment i tapa quadrada de fosa dúctil, per a pericó de serveis, recolzada, pas lliure de 600x600 mm i classe D400 segons norma UNE-EN 124, col·locat amb morter

| Num. | Text | Tipus | [C] | [D] | [E] | [F] | TOTAL | Fórmula |
|---|---|---|---|---|---|---|---|---|
| 1 | Àmbit | T | ut | | | | | |
| 2 | Arquetes 60 x 60 | | 2,000 | | | | 2,000 | C#*D#*E#*F# |

**TOTAL AMIDAMENT** 2,000

10 PFB4-DW48 m

Tub de polietilè de designació PE 40, de 40 mm de diàmetre nominal, de 10 bar de pressió nominal, sèrie SDR 7,4, UNE-EN 12201-2, connectat a pressió, amb grau de dificultat mig, utilitzant accessoris de plàstic, i col·locat al fons de la rasa

| Num. | Text | Tipus | [C] | [D] | [E] | [F] | TOTAL | Fórmula |
|---|---|---|---|---|---|---|---|---|
| 1 | Tram | T | Long | | | | | |
| 2 | Línia boques de reg | | 127,000 | | | | 127,000 | C#*D#*E#*F# |

**TOTAL AMIDAMENT** 127,000

11 PFB4-DW45 m

Tub de polietilè de designació PE 40, de 32 mm de diàmetre nominal, de 10 bar de pressió nominal, sèrie SDR 7,4, UNE-EN 12201-2, connectat a pressió, amb grau de dificultat mig, utilitzant accessoris de plàstic, i col·locat al fons de la rasa

| Num. | Text | Tipus | [C] | [D] | [E] | [F] | TOTAL | Fórmula |
|---|---|---|---|---|---|---|---|---|
| 1 | Tram | T | Long | | | | | |
| 2 | S1 | | 158,000 | | | | 158,000 | C#*D#*E#*F# |

**TOTAL AMIDAMENT** 158,000

12 PJS6-9EEU m

Canonada per a reg per degoteig de 17 mm de diàmetre, amb degoters autocompensats integrats cada 33 cm, amb marcatge identificatiu d'aigua no potable, instal·lada soterrada 20 cm, amb l'obertura i el tancament de la rasa inclosos

| Num. | Text | Tipus | [C] | [D] | [E] | [F] | TOTAL | Fórmula |
|---|---|---|---|---|---|---|---|---|
| 1 | Tram | T | Ut | Long unit, | | | | |
| 2 | Parrilles per escocells | | 11,000 | 14,000 | | | 154,000 | C#*D#*E#*F# |

**TOTAL AMIDAMENT** 154,000

13 PJSM-HBBE u

Pericó circular de polipropilè, per instal·lacions de reg, de 25 cm de diàmetre i 25 cm d'alçada, amb tapa amb cargol per tancar, col·locada sobre llit de grava, i reblert de terra lateral

| Num. | Text | Tipus | [C] | [D] | [E] | [F] | TOTAL | Fórmula |
|---|---|---|---|---|---|---|---|---|
| 1 | Tram | T | ut | | | | | |



Aquesta és una còpia impresa del document electrònic (Ref.: 2905871G QFDYW-7ZJND-XLBDV AF00DFABCC7BEDF2370CAB314 9CCFA6416AEB450) generada amb l'aplicació informàtica Firmadoc. El document no requereix signatures. Mitjançant el codi de verificació pot comprovar la validesa de la signatura electrònica dels documents signats en l'adreça web: https://accede.diba.cat/verificador.jsp?codigo_entidad=elpapiol

DOCUMENT
PROJECTE (TD99-010): **PROJECT_PE-ANSELM CLAVE**
**PART 3_23022024**

ALTRES DADES
Codi per a validació: **QFDYW-7ZJND-XLBDV**
Data d'emissió: **28 de Febrer de 2024 a les 12:09:54**
**Pàgina 217 de 317**

IDENTIFICADORS

SIGNATURES

ESTAT
**NO REQUEREIX SIGNATURES**



| | | | | | | | | |
|---|---|---|---|---|---|---|---|---|
| 2 | Antisió | | 1,000 | | | | 1,000 | C#*D#*E#*F# |
| 3 | Descàrrega | | 1,000 | | | | 1,000 | C#*D#*E#*F# |

**TOTAL AMIDAMENT** 2,000

14 PJST-HBIG u — Vàlvula de rentat per a instal·lacio de reg per degoteig, de material plàstic, de 1" de diàmetre, instal·lada en pericó

| Num. | Text | Tipus | [C] | [D] | [E] | [F] | TOTAL | Fórmula |
|---|---|---|---|---|---|---|---|---|
| 1 | Tram | T | ut | | | | | |
| 2 | S1 | | 1,000 | | | | 1,000 | C#*D#*E#*F# |

**TOTAL AMIDAMENT** 1,000

15 PJST-HBIV u — Vàlvula de ventosa automàtica per a instal·lacio de reg per degoteig, de material plàstic, de 1" de diàmetre, instal·lada en pericó

| Num. | Text | Tipus | [C] | [D] | [E] | [F] | TOTAL | Fórmula |
|---|---|---|---|---|---|---|---|---|
| 1 | Tram | T | ut | | | | | |
| 2 | S1 | | 1,000 | | | | 1,000 | C#*D#*E#*F# |

**TOTAL AMIDAMENT** 1,000

16 FN3183P7 u — Vàlvula d'esfera manual amb rosca, de diàmetre nominal 2", de 10 bar de pressió nominal, amb cos de PVC, bola de PVC i anells de tancament de teflò, temperatura màxima de servei de 60°C i muntada superficialment

| Num. | Text | Tipus | [C] | [D] | [E] | [F] | TOTAL | Fórmula |
|---|---|---|---|---|---|---|---|---|
| 1 | Zona | T | ut | | | | | |
| 2 | General | | 1,000 | | | | 1,000 | C#*D#*E#*F# |
| 3 | Línia boques reg | | 1,000 | | | | 1,000 | C#*D#*E#*F# |

**TOTAL AMIDAMENT** 2,000

17 PJSU-CR40 u — Capçal de sector de reg per degoteig de 1" 1/2 de diàmetre nominal i 10 bar de pressió, totalment desmuntable, format per:

·Vàlvula de bola de material plàstic, segons norma UNE-EN ISO 16135, manual, per a roscar, de 2 vies, DN 40 (per a tub d'1 1/2 ¨ ), de 10 bar de pressió nominal, cos i bola de PVC-U, portajunts a pressió, tancament de polietilè HDPE i junts d'estanqueïtat d'etilè propilè dièn (EPDM), accionament per maneta

·Electrovàlvula per a instal·lacio de reg, d'1¨ 1/2 de diàmetre, de material plàstic, amb solenoide de 9V, per a una pressió màxima de 10 bar i amb regulador de cabal

·Vàlvula reductora de pressió amb rosca, de diàmetre nominal 1¨1/2, de 25 bar de pressió màxima i amb un diferencial màxim regulable entre 19 i 24 bar, de llautó, preu mitjà

·Manòmetre de glicerina per a una pressió de 0 a 10 bar, d'esfera de 63 mm de rosca d'1/4' de D

·Filtre per a instal·lació de reg d'1¨ 1/2 de diàmetre, de material plàstic, amb element filtrant d'anelles de 120 mesh, amb vàlvula de purga i amb presa manomètrica, per a muntar roscat

Inclou tots els accessoris i mà d'obra necessària per deixar la unitat d'obra totalment acabada i ajustada dins de pericó i en funcionament.

| Num. | Text | Tipus | [C] | [D] | [E] | [F] | TOTAL | Fórmula |
|---|---|---|---|---|---|---|---|---|
| 1 | Tram | T | Ut | | | | | |
| 2 | Sector 1 | | 1,000 | | | | 1,000 | C#*D#*E#*F# |





**TOTAL AMIDAMENT** 1,000

18 FJSA1041 u — Programador de reg per a un màxim de 6 estacions, amb alimentació a 9 V, compatible amb sistema de telegestió SAMCLA, muntat en interior d'arqueta. Inclou tot el cablejat necessari i totes les connexions necessaries als aparells de control i elements gobernats. Completament acabat i en funcionament. Programat segons indicacions dels técnics municipals. El model haurà de ser validat pels técnics municipals i compatible amb les consoles que ja disposa l'Ajuntament.

| Num. | Text | Tipus | [C] | [D] | [E] | [F] | TOTAL | Fórmula |
|---|---|---|---|---|---|---|---|---|
| 1 | | | 1,000 | | | | 1,000 | C#*D#*E#*F# |

**TOTAL AMIDAMENT** 1,000

19 PJS5-HYO5 u — Boca de reg amb cos de fosa, brida d'entrada de DN 40 mm i ràcord de connexió tipus Barcelona de 45 mm de diàmetre, pericó i tapa de fosa i vàlvula de tancament amb junt EPDM, revestida amb pintura epoxi i amb petit material metàl·lic per a connexió amb la canonada, instal·lada

| Num. | Text | Tipus | [C] | [D] | [E] | [F] | TOTAL | Fórmula |
|---|---|---|---|---|---|---|---|---|
| 1 | Maragall | | 2,000 | | | | 2,000 | C#*D#*E#*F# |
| 2 | Pl Estació | | 1,000 | | | | 1,000 | C#*D#*E#*F# |

**TOTAL AMIDAMENT** 3,000

20 PJ02-ESRE u — Execució completa d'escomesa estàndar tipus D de 2", amb comptador. Inclou la partida tota l'obra mecànica necessaria per a interceptar tub general de xarxa, execució de derivació i instal·lació de comptador, amb les corresponents vàlvula antiretorn i vàlvules de comporta, segons especificacions de companyia. Inclou la quota d'alta.

| Num. | Text | Tipus | [C] | [D] | [E] | [F] | TOTAL | Fórmula |
|---|---|---|---|---|---|---|---|---|
| 1 | escomesa reg | | 1,000 | | | | 1,000 | C#*D#*E#*F# |

**TOTAL AMIDAMENT** 1,000

OBRA 01 PRESSUPOST PRJ URB ANSELM CLAVE
CAPÍTOL 01 FASE 1
SUBCAPÍTOL NIVELL 1 05 SEGURETAT I SALUT

| NUM. | CODI | UA | DESCRIPCIÓ |
|---|---|---|---|
| 1 | XPAS-001N | pa | Partida alçada per la seguretat i salut de les obres, segons el pressupost que es detalla a l'annex corresponent. |

**AMIDAMENT DIRECTE** 1,000

OBRA 01 PRESSUPOST PRJ URB ANSELM CLAVE
CAPÍTOL 01 FASE 1
SUBCAPÍTOL NIVELL 1 06 GESTIÓ DE RESIDUS

| NUM. | CODI | UA | DESCRIPCIÓ |
|---|---|---|---|
| 1 | P2R3-HH0W | m3 | Transport de terres no contaminades a obra exterior o centre de valorització, amb camió de 12 t i temps d'espera per a la càrrega amb mitjans mecànics, amb un recorregut de menys de 20 km |

| Num. | Text | Tipus | [C] | [D] | [E] | [F] | TOTAL | Fórmula |
|---|---|---|---|---|---|---|---|---|



Aquesta és una còpia impresa del document electrònic (Ref.: 29058716 QFDYW-7ZJND-XLBDV AF00DFABCC7BEDF2370CAB3149CCFA6416ADB450) generada amb l'aplicació informàtica Firmadoc. El document no requereix signatures. Milloçant el codi de verificació pot comprovar la validesa de la signatura electrònica dels documents signats en l'adreça web: https://accede.diba.cat/verificador.jsp?codigo_entidad=elpapiol

DOCUMENT
PROJECTE (TD99-010): **PROJECT_PE-ANSELM CLAVE**
**PART 3_23022024**

IDENTIFICADORS

ESTAT
**NO REQUEREIX SIGNATURES**

SIGNATURES

ALTRES DADES
Codi per a validació: **QFDYW-7ZJND-XLBDV**
Data d'emissió: **28 de Febrer de 2024 a les 12:09:54**
**Pàgina 218 de 317**



## AMIDAMENTS



| | | | | | | | | |
|---|---|---|---|---|---|---|---|---|
| 1 | Tipus | T | Volum aparent | | | | | |
| 2 | LER 170504 - Terra i pedres que no contenen substàncies perilloses | | 768,610 | | | | 768,610 | C#*D#*E#*F# |

**TOTAL AMIDAMENT** 768,610

2 P2R5-DT11 m3 — Transport de residus a instal·lació autoritzada de gestió de residus, amb camió de 7 t i temps d'espera per a la càrrega a màquina, amb un recorregut de més de 15 i fins a 20 km

| Num. | Text | Tipus | [C] | [D] | [E] | [F] | TOTAL | Fórmula |
|---|---|---|---|---|---|---|---|---|
| 1 | Tipus | T | Volum aparent | | | | | |
| 2 | LER 170101 - Formigó | | 104,720 | | | | 104,720 | C#*D#*E#*F# |
| 3 | LER 170107 - Residus mesclats de construcció i demolició | | 64,640 | | | | 64,640 | C#*D#*E#*F# |
| 4 | LER 170302 - Mescles bituminoses que no contenen quitrà d'hulla (*) | | 203,850 | | | | 203,850 | C#*D#*E#*F# |

**TOTAL AMIDAMENT** 373,210

3 P2R5-DT1K m3 — Transport de residus inerts o no especials a instal·lació autoritzada de gestió de residus, amb contenidor de 5 m3 de capacitat

| Num. | Text | Tipus | [C] | [D] | [E] | [F] | TOTAL | Fórmula |
|---|---|---|---|---|---|---|---|---|
| 1 | Tipus | T | Volum aparent | | | | | |
| 2 | LER 170407 - Metalls mesclats | | 5,000 | | | | 5,000 | C#*D#*E#*F# |
| 3 | LER 170203 - Plàstics | | 15,000 | | | | 15,000 | C#*D#*E#*F# |
| 4 | LER 170201 - Fusta | | 5,000 | | | | 5,000 | C#*D#*E#*F# |
| 5 | LER 150101 - Envasos de paper i cartró | | 5,000 | | | | 5,000 | C#*D#*E#*F# |

**TOTAL AMIDAMENT** 30,000

4 P2RB-HIGJ m3 — Disposició de terres no contaminades de densitat aparent 1,6 t/m3, a valoritzador de materials naturals excavats amb codi VNME

| Num. | Text | Tipus | [C] | [D] | [E] | [F] | TOTAL | Fórmula |
|---|---|---|---|---|---|---|---|---|
| 1 | Tipus | T | Volum aparent | | | | | |
| 2 | LER 170504 - Terra i pedres que no contenen substàncies perilloses | | 768,610 | | | | 768,610 | C#*D#*E#*F# |

**TOTAL AMIDAMENT** 768,610

5 P2RA-EU7I m3 — Disposició controlada en dipòsit autoritzat inclòs el cànon sobre la deposició controlada dels residus de la construcció, segons la LLEI 8/2008, de residus de formigó inerts amb una densitat 1,45 t/m3, procedents de construcció o demolició, amb codi 17 01 01 segons la Llista Europea de Residus

| Num. | Text | Tipus | [C] | [D] | [E] | [F] | TOTAL | Fórmula |
|---|---|---|---|---|---|---|---|---|
| 1 | Tipus | T | Volum aparent | | | | | |
| 2 | LER 170101 - Formigó | | 104,720 | | | | 104,720 | C#*D#*E#*F# |

**TOTAL AMIDAMENT** 104,720

EUR

Projecte executiu de re-urbanització dels carrers Anselm Clavé i Doctor Fleming al Papiol

## AMIDAMENTS



6 P2RA-EU7F m3 — Disposició controlada en dipòsit autoritzat inclòs el cànon sobre la deposició controlada dels residus de la construcció, segons la LLEI 8/2008, de residus barrejats inerts amb una densitat 1 t/m3, procedents de construcció o demolició, amb codi 17 01 07 segons la Llista Europea de Residus

| Num. | Text | Tipus | [C] | [D] | [E] | [F] | TOTAL | Fórmula |
|---|---|---|---|---|---|---|---|---|
| 1 | Tipus | T | Volum aparent | | | | | |
| 2 | LER 170107 - Residus mesclats de construcció i demolició | | 64,640 | | | | 64,640 | C#*D#*E#*F# |
| 3 | LER 170302 - Mescles bituminoses que no contenen quitrà d'hulla (*) | | 203,850 | | | | 203,850 | C#*D#*E#*F# |

**TOTAL AMIDAMENT** 268,490

7 P2RA-EU25 m3 — Disposició controlada en centre de reciclatge de residus de metalls barrejats no perillosos amb una densitat 0,2 t/m3, procedents de construcció o demolició, amb codi 17 04 07 segons la Llista Europea de Residus

| Num. | Text | Tipus | [C] | [D] | [E] | [F] | TOTAL | Fórmula |
|---|---|---|---|---|---|---|---|---|
| 1 | Tipus | T | Volum aparent | | | | | |
| 2 | LER 170407 - Metalls mesclats | | 5,000 | | | | 5,000 | C#*D#*E#*F# |

**TOTAL AMIDAMENT** 5,000

8 P2RA-EU1V m3 — Disposició controlada en centre de reciclatge de residus de plàstic no perillosos amb una densitat 0,035 t/m3, procedents de construcció o demolició, amb codi 17 02 03 segons la Llista Europea de Residus

| Num. | Text | Tipus | [C] | [D] | [E] | [F] | TOTAL | Fórmula |
|---|---|---|---|---|---|---|---|---|
| 1 | Tipus | T | Volum aparent | | | | | |
| 2 | LER 170203 - Plàstics | | 15,000 | | | | 15,000 | C#*D#*E#*F# |

**TOTAL AMIDAMENT** 15,000

9 P2RA-EU1X m3 — Disposició controlada en centre de reciclatge de residus de paper i cartró no perillosos amb una densitat 0,04 t/m3, procedents de construcció o demolició, amb codi 15 01 01 segons la Llista Europea de Residus

| Num. | Text | Tipus | [C] | [D] | [E] | [F] | TOTAL | Fórmula |
|---|---|---|---|---|---|---|---|---|
| 1 | Tipus | T | Volum aparent | | | | | |
| 2 | LER 150101 - Envasos de paper i cartró | | 5,000 | | | | 5,000 | C#*D#*E#*F# |

**TOTAL AMIDAMENT** 5,000

10 P2RA-EU23 m3 — Disposició controlada en centre de reciclatge de residus de fusta no perillosos amb una densitat 0,19 t/m3, procedents de construcció o demolició, amb codi 17 02 01 segons la Llista Europea de Residus

| Num. | Text | Tipus | [C] | [D] | [E] | [F] | TOTAL | Fórmula |
|---|---|---|---|---|---|---|---|---|
| 1 | Tipus | T | Volum aparent | | | | | |
| 2 | LER 170201 - Fusta | | 5,000 | | | | 5,000 | C#*D#*E#*F# |

**TOTAL AMIDAMENT** 5,000

| | | |
|---|---|---|
| OBRA | 01 | PRESSUPOST PRJ URB ANSELM CLAVE |
| CAPÍTOL | 02 | FASE 2 |
| SUBCAPÍTOL NIVELL 1 | 01 | TREBALLS PREVIS, ENDERROCS I MOVIMENTS DE TERRRES |
| SUBCAPÍTOL NIVELL 2 | 01 | DESMUNTATGES I RETIRADA ELEMENTS VEGETALS |

EUR

Aquesta és una còpia impresa del document electrònic (Ref.: 29058716 QFDYW-7ZJND-XLBDV AF00DFABCC78EDF2370CAB3149CCFA6416ADB450) generada amb l'aplicació informàtica Firmadoc. El document no requereix signatures. Milloreu el codi de verificació per comprovar la validesa de la signatura electrònica dels documents signats en l'adreça web: https://accede.diba.cat/verificador.jsp?codigo_entidad=elpapiol

DOCUMENT
PROJECTE (TD99-010): **PROJECT_PE-ANSELM CLAVE**
**PART 3_23022024**

IDENTIFICADORS

ESTAT
**NO REQUEREIX SIGNATURES**

SIGNATURES

ALTRES DADES
Codi per a validació: **QFDYW-7ZJND-XLBDV**
Data d'emissió: **28 de Febrer de 2024 a les 12:09:54**
**Pàgina 219 de 317**



## AMIDAMENTS



| NUM. | CODI | UA | DESCRIPCIÓ |
|---|---|---|---|

1 P21B0-HBZ1 u

Arrencada de pal per a senyal amb mitjans mecànics o manuals i càrrega manual de runa sobre camió o contenidor. La partida inclou l'enderroc del dau de formigó i el desmuntatge previ de les senyals per a ser acopiades i reaprofitades segons indicacions de la DF. La partida inclou tots els transports i càrregues intermèdies necessàries desde el desmuntatge o enderroc fins a la gestió final del residu generat.

| Num. | Text | Tipus | [C] | [D] | [E] | [F] | TOTAL | Fórmula |
|---|---|---|---|---|---|---|---|---|
| 1 | Zona | T | Ut | | | | | |
| 2 | | | 3,000 | | | | 3,000 | C#*D#*E#*F# |

**TOTAL AMIDAMENT** 3,000

2 P21Q2-8GZ6 u

Retirada de coixí berlines de plàstic i càrrega manual o mecànica sobre camió o contenidor. La partida inclou tots els transports i càrregues intermèdies necessàries desde el desmuntatge o enderroc fins a la gestió final del residu generat, o el transport a magatzem municipal, segons indicacions de la DF.

| Num. | Text | Tipus | [C] | [D] | [E] | [F] | TOTAL | Fórmula |
|---|---|---|---|---|---|---|---|---|
| 1 | Zona | T | Ut | | | | | |
| 2 | | | 1,000 | | | | 1,000 | C#*D#*E#*F# |

**TOTAL AMIDAMENT** 1,000

3 P21R0-92AZ u

Tallada controlada de forma directa d'arbust < 2 m d'alçària, amb arrencada de soca, aplec de la brossa generada, càrrega sobre camió grua amb pinça i transport a planta de compostatge (no més lluny de 20 km)

| Num. | Text | Tipus | [C] | [D] | [E] | [F] | TOTAL | Fórmula |
|---|---|---|---|---|---|---|---|---|
| 1 | Zona | T | ut | | | | | |
| 2 | Talus cantonada c/Cardenal Casañas | | 5,000 | | | | 5,000 | C#*D#*E#*F# |

**TOTAL AMIDAMENT** 5,000

4 P21DD-HBZ2 u

Desmuntatge de llumenera i columna, de fins a 6 m d'alçària, amb enderroc de fonament de formigó a mà i amb compressor, aplec per a posterior aprofitament i càrrega manual de runa sobre camió o contenidor. La partida inclou la retirada de les línies eléctriques connectades al punt de llum, tant soterrades com grapades en façana i el desmuntatge de tots els accessoris de sustentació de línies en façanes. La partida inclou tots els transports i càrregues intermèdies necessàries desde el desmuntatge o enderroc fins a la gestió final del residu generat.

| Num. | Text | Tipus | [C] | [D] | [E] | [F] | TOTAL | Fórmula |
|---|---|---|---|---|---|---|---|---|
| 1 | Zona | T | Ut | | | | | |
| 2 | Anselm Clavé | | 7,000 | | | | 7,000 | C#*D#*E#*F# |

**TOTAL AMIDAMENT** 7,000

| | | |
|---|---|---|
| OBRA | 01 | PRESSUPOST PRJ URB ANSELM CLAVE |
| CAPÍTOL | 02 | FASE 2 |
| SUBCAPÍTOL NIVELL 1 | 01 | TREBALLS PREVIS, ENDERROCS I MOVIMENTS DE TERRRES |
| SUBCAPÍTOL NIVELL 2 | 02 | ENDERROCS |

| NUM. | CODI | UA | DESCRIPCIÓ |
|---|---|---|---|

EUR

Projecte executiu de re-urbanització dels carrers Anselm Clavé i Doctor Fleming al Papiol

## AMIDAMENTS



1 P214W-FEMG m

Tall en paviment de mescla bituminosa de 15 cm de fondària com a mínim amb màquina tallajunts amb disc de diamant per a paviment, per a delimitar la zona a demolir

| Num. | Text | Tipus | [C] | [D] | [E] | [F] | TOTAL | Fórmula |
|---|---|---|---|---|---|---|---|---|
| 1 | Zona | T | Long | | | | | |
| 2 | Entroncaments amb calçades adjacents | | 45,000 | | | | 45,000 | C#*D#*E#*F# |

**TOTAL AMIDAMENT** 45,000

2 P2149-DJZ2 m

Demolició de vorada + rigola, col·locada sobre formigó amb martell trencador muntat sobre retroexcavadora o altres mitjans i càrrega sobre camió, contenidor o altres mitjans. La partida inclou tots els transports i càrregues intermèdies necessàries desde la demolició fns a la gestió final del residu generat, així com la seva classificació.

| Num. | Text | Tipus | [C] | [D] | [E] | [F] | TOTAL | Fórmula |
|---|---|---|---|---|---|---|---|---|
| 1 | Zona | T | Long | | | | | |
| 2 | Vorada | | 74,000 | | | | 74,000 | C#*D#*E#*F# |
| 3 | Vorada | | 122,000 | | | | 122,000 | C#*D#*E#*F# |
| 4 | Vorada | | 205,000 | | | | 205,000 | C#*D#*E#*F# |

**TOTAL AMIDAMENT** 401,000

3 P2146-DJZG m2

Demolició de gual de peces prefabricades de formigó o pedra, col·locades sobre base de formigó de fins a 20 cm de gruix, en presencia de serveis, inclòsa la demolició de la base de formigó, inclosa la demolició de les peces de remat, i càrrega sobre camió, contenidor o qualsevol altre mitjà auxiliar. Amb mitjans mecànics i manuals. La partida inclou tots els transports i càrregues intermèdies necessàries desde la demolició fns a la gestió final del residu generat, així com la seva classificació.

| Num. | Text | Tipus | [C] | [D] | [E] | [F] | TOTAL | Fórmula |
|---|---|---|---|---|---|---|---|---|
| 1 | Zona | T | Sup | | | | | |
| 2 | Gual num 14 | | 2,000 | | | | 2,000 | C#*D#*E#*F# |

**TOTAL AMIDAMENT** 2,000

4 P2146-DJZ6 m2

Demolició de paviment de mescla bituminosa de fins a 15 cm de gruix i base de formigó, amb retroexcavadora amb martell trencador o qualsevol altra mitja mecànic, i càrrega sobre camió, contenidor o qualsevol altre mitjà auxiliar. La partida indou tots els transports i càrregues intermèdies necessàries desde la demolició fns a la gestió final del residu generat, així com la seva classificació.

| Num. | Text | Tipus | [C] | [D] | [E] | [F] | TOTAL | Fórmula |
|---|---|---|---|---|---|---|---|---|
| 1 | Zona | T | Sup | | | | | |
| 2 | Calçada | | 1.151,000 | | | | 1.151,000 | C#*D#*E#*F# |

**TOTAL AMIDAMENT** 1.151,000

5 P2146-DJZ5 m2

Demolició de paviment de panot, peces prefabricades de formigó o pedra, col·locades sobre base de formigó de fins a 20 cm de gruix, en presencia de serveis, inclòsa la demolició de la base de formigó i càrrega sobre camió, contenidor o qualsevol altre mitjà auxiliar. Amb mitjans mecànics i manuals. La partida inclou tots els transports i càrregues intermèdies necessàries desde la demolició fns a la gestió final del residu generat, així com la seva classificació.

| Num. | Text | Tipus | [C] | [D] | [E] | [F] | TOTAL | Fórmula |
|---|---|---|---|---|---|---|---|---|
| 1 | Zona | T | Sup | | | | | |
| 2 | Voreres | | 584,000 | | | | 584,000 | C#*D#*E#*F# |

**TOTAL AMIDAMENT** 584,000

EUR

Aquesta és una còpia impresa del document electrònic (Ref.: 2905871 6 QFDYW-7ZJND-XLBDV AF00DFABCC78EDF2370CAB3149CCFA6416AD450) generada amb l'aplicació informàtica Firmadoc. El document no requereix signatures. Milfiançant el codi de verificació pot comprovar la validesa de la signatura electrònica dels documents signats en l'adreça web: https://accede.diba.cat/verificador.jsp?codigo_entidad=elpapiol

DOCUMENT
PROJECTE (TD99-010): **PROJECT_PE-ANSELM CLAVE**
**PART 3_23022024**

ALTRES DADES
Codi per a validació: **QFDYW-7ZJND-XLBDV**
Data d'emissió: **28 de Febrer de 2024 a les 12:09:54**
**Pàgina 220 de 317**

SIGNATURES

IDENTIFICADORS

ESTAT
**NO REQUEREIX SIGNATURES**



## AMIDAMENTS



6 P214U-HBQK m2

Fresatge mecànic de paviments de mescles bituminoses per cada cm de gruix, amb un gruix de 0 a 6 cm i en encaixos aillats, amb fresadora per a paviment amb càrrega automàtica i talls i entregues a tapes i reixes amb compressor, càrrega de runa sobre camió i escombrat i neteja de la superfície fresada. La partida inclou tots els transports i càrregues intermèdies necessàries desde la demolició fns a la gestió final del residu generat, així com la seva classificació.

| Num. | Text | Tipus | [C] | [D] | [E] | [F] | TOTAL | Fórmula |
|---|---|---|---|---|---|---|---|---|
| 1 | Zona | T | Long | ample | gruix | | | |
| 2 | Entroncaments amb calçades | | 45,000 | 1,000 | 5,000 | | 225,000 | C#*D#*E#*F# |

**TOTAL AMIDAMENT** 225,000

7 P21G3-DJ1B m

Demolició de claveguera de fins a 60 cm de diàmetre o fins a 40x60 cm, de formigó vibropremsat, amb mitjans mecànics i càrrega sobre camió, contenidor o altres mitjans. La partida inclou tots els transports i càrregues intermèdies necessàries desde la demolició fns a la gestió final del residu generat, així com la seva classificació.

| Num. | Text | Tipus | [C] | [D] | [E] | [F] | TOTAL | Fórmula |
|---|---|---|---|---|---|---|---|---|
| 1 | Zona | T | Long | | | | | |
| 2 | Anselm Clavé | | 197,000 | | | | 197,000 | C#*D#*E#*F# |
| 3 | Baix Castell | | 5,000 | | | | 5,000 | C#*D#*E#*F# |

**TOTAL AMIDAMENT** 202,000

8 P21G5-54CN u

Demolició d'embornal i càrrega sobre camió, contenidor o altres mitjans. La partida inclou tots els transports i càrregues intermèdies necessàries desde la demolició fns a la gestió final del residu generat, així com la seva classificació. La partida inclou la part proporcional de desmuntatge i retirada de marc i reixa.

| Num. | Text | Tipus | [C] | [D] | [E] | [F] | TOTAL | Fórmula |
|---|---|---|---|---|---|---|---|---|
| 1 | Zona | T | Ut | | | | | |
| 2 | | | 5,000 | | | | 5,000 | C#*D#*E#*F# |

**TOTAL AMIDAMENT** 5,000

9 P21G5-54PZ u

Demolició de pou de registre i càrrega sobre camió, contenidor o altres mitjans. La partida inclou tots els transports i càrregues intermèdies necessàries desde la demolició fns a la gestió final del residu generat, així com la seva classificació. La partida inclou la part proporcional de desmuntatge i retirada de marc i tapa de registre.

| Num. | Text | Tipus | [C] | [D] | [E] | [F] | TOTAL | Fórmula |
|---|---|---|---|---|---|---|---|---|
| 1 | Zona | T | Ut | | | | | |
| 2 | | | 4,000 | | | | 4,000 | C#*D#*E#*F# |

**TOTAL AMIDAMENT** 4,000

10 P191-HP4B u

Cala de 1x1 m per a localització de serveis, amb enderroc de paviment, excavació de terres fins a localització de serveis a una fondària màxima d'1,30 m, reblert amb sauló, formació de base de formigó i càrrega de materials sobre camió o contenidor, sense incloure reposició de paviment

| Num. | Text | Tipus | [C] | [D] | [E] | [F] | TOTAL | Fórmula |
|---|---|---|---|---|---|---|---|---|
| 1 | Identificació serveis | | 15,000 | | | | 15,000 | C#*D#*E#*F# |

**TOTAL AMIDAMENT** 15,000

OBRA 01 PRESSUPOST PRJ URB ANSELM CLAVE
CAPÍTOL 02 FASE 2

EUR

Projecte executiu de re-urbanització dels carrers Anselm Clavé i Doctor Fleming al Papiol

## AMIDAMENTS



SUBCAPÍTOL NIVELL 1 01 TREBALLS PREVIS, ENDERROCS I MOVIMENTS DE TERRRES
SUBCAPÍTOL NIVELL 2 03 MOVIMENTS DE TERRES

| NUM. | CODI | UA | DESCRIPCIÓ |
|---|---|---|---|

1 P2214-AYNZ m3

Excavació per a caixa de paviment en terreny compacte (SPT 20-50), en presencia de serveis, realitzada amb mitjans mecànics o manuals, i càrrega sobre camió, contenidor o qualsevol altre mitjà auxiliar. La partida inclou tots els transports i càrregues intermèdies necessàries desde la excavació fins a la gestió final del residu generat, així com la seva classificació.

| Num. | Text | Tipus | [C] | [D] | [E] | [F] | TOTAL | Fórmula |
|---|---|---|---|---|---|---|---|---|
| 1 | Rebaix per execució de nou paquet de ferm complert | T | Sup | Gruix | | | | |
| 2 | Voreres | | 584,000 | 0,150 | | | 87,600 | C#*D#*E#*F# |
| 3 | Calçada | | 1.151,000 | 0,150 | | | 172,650 | C#*D#*E#*F# |

**TOTAL AMIDAMENT** 260,250

2 P2217-55T8 m3

Excavació per a rebaix en terreny compacte (SPT 20-50), realitzada amb pala excavadora o altres mitjans mecànics i càrrega sobre camió, contenidor o qualsevol altre mitjà auxiliar. La partida inclou tots els transports i càrregues intermèdies necessàries desde la excavació fins a la gestió final del residu generat.

| Num. | Text | Tipus | [C] | [D] | [E] | [F] | TOTAL | Fórmula |
|---|---|---|---|---|---|---|---|---|
| 1 | Zona | T | Area | Gruix | | | | |
| 2 | Parterre cantonada Clave / Cardenal Casañas | | 65,000 | 1,500 | | | 97,500 | C#*D#*E#*F# |

**TOTAL AMIDAMENT** 97,500

3 P2259-548K m2

Repàs i piconatge de caixa de paviment, amb una compactació del 95% del PM

| Num. | Text | Tipus | [C] | [D] | [E] | [F] | TOTAL | Fórmula |
|---|---|---|---|---|---|---|---|---|
| 1 | Compactació zones enderrocades | T | Sup | | | | | |
| 2 | Voreres | | 584,000 | | | | 584,000 | C#*D#*E#*F# |
| 3 | Calçada | | 1.151,000 | | | | 1.151,000 | C#*D#*E#*F# |

**TOTAL AMIDAMENT** 1.735,000

4 P221E-AZZ1 m3

Excavació de pou o rasa en presència de serveis, fins a 2 m. de profunditat, en terreny compacte (SPT 20-50), realitzada amb mitjans manuals o mecànics,i càrrega de material excavat sobre camió, contenidor o qualsevol altre mitjà auxiliar. La partida inclou tots els transports i càrregues intermèdies necessàries desde l'excavació fns a la gestió final del residu generat.

| Num. | Text | Tipus | [C] | [D] | [E] | [F] | TOTAL | Fórmula |
|---|---|---|---|---|---|---|---|---|
| 1 | Rasa per sol estructural | T | Long | h | Ample | | | |
| 2 | C/Anselm Clavé | | 170,000 | 1,000 | 1,000 | | 170,000 | C#*D#*E#*F# |

**TOTAL AMIDAMENT** 170,000

OBRA 01 PRESSUPOST PRJ URB ANSELM CLAVE
CAPÍTOL 02 FASE 2
SUBCAPÍTOL NIVELL 1 02 XARXES DE SERVEIS
SUBCAPÍTOL NIVELL 2 01 CLAVEGUERAM

EUR

Aquesta és una còpia impresa del document electrònic (Ref.: 2905871 6 QFDYW-7ZJND-XLBDV AF00DFABCC7BEDF2370CAB3149CCFA6416AE B450) generada amb l'aplicació informàtica Firmadoc. El document no requereix signatures. Milfançant el codi de verificació pot comprovar la validesa de la signatura electrònica dels documents signats en l'adreça web: https://accede.diba.cat/verificador.jsp?codigo_entidad=elpapiol

DOCUMENT
PROJECTE (TD99-010): **PROJECT_PE-ANSELM CLAVE**
**PART 3_23022024**

ALTRES DADES
Codi per a validació: **QFDYW-7ZJND-XLBDV**
Data d'emissió: **28 de Febrer de 2024 a les 12:09:54**
**Pàgina 221 de 317**

IDENTIFICADORS

SIGNATURES

ESTAT
**NO REQUEREIX SIGNATURES**



## AMIDAMENTS



| NUM. | CODI | UA | DESCRIPCIÓ |
|---|---|---|---|
| 1 | P221E-AZZ1 | m3 | Excavació de pou o rasa en presència de serveis, fins a 2 m. de profunditat, en terreny compacte (SPT 20-50), realitzada amb mitjans manuals o mecànics,i càrrega de material excavat sobre camió, contenidor o qualsevol altre mitjà auxiliar. La partida inclou tots els transports i càrregues intermèdies necessàries desde l'excavació fns a la gestió final del residu generat. |

| Num. | Text | Tipus | [C] | [D] | [E] | [F] | TOTAL | Fórmula |
|---|---|---|---|---|---|---|---|---|
| 1 | Col.lector RESIDUALS | T | Volum | | | | | |
| 2 | Clavé - Segons amid auxiliars | | 563,020 | | | | 563,020 | C#*D#*E#*F# |
| 3 | Baix del Castell - Segons amid auxiliars | | 7,010 | | | | 7,010 | C#*D#*E#*F# |
| 5 | Col.lector PLUVIALS | T | Volum | | | | | |
| 6 | Clavé - Segons amid auxiliars | | 280,910 | | | | 280,910 | C#*D#*E#*F# |
| 8 | Reposició escomeses RESIDUALS | T | Ut | Long unit | Prof | Ample | | |
| 9 | Estimació | | 18,000 | 4,000 | 2,000 | 0,500 | 72,000 | C#*D#*E#*F# |
| 11 | Escomeses PLUVIALS | T | Ut | Long unit | Prof | Ample | | |
| 12 | Escomeses embornals Ø315 | | 15,000 | 4,000 | 1,200 | 0,500 | 36,000 | C#*D#*E#*F# |

**TOTAL AMIDAMENT** **958,940**

2 P2255-DPH0 m3 — Rebliment i piconatge de rasa d'amplària fins a 0,6 m, amb material adequat de la pròpia excavació, en tongades de gruix de més de 25 i fins a 50 cm, utilitzant picó vibrant, amb compactació del 95% PM

| Num. | Text | Tipus | [C] | [D] | [E] | [F] | TOTAL | Fórmula |
|---|---|---|---|---|---|---|---|---|
| 1 | Col.lector RESIDUALS | T | Volum | | | | | |
| 2 | Clavé - Segons amid auxiliars | | 448,890 | | | | 448,890 | C#*D#*E#*F# |
| 3 | Baix del Castell - Segons amid auxiliars | | 5,270 | | | | 5,270 | C#*D#*E#*F# |
| 5 | Col.lector PLUVIALS | T | Volum | | | | | |
| 6 | Clavé - Segons amid auxiliars | | 132,840 | | | | 132,840 | C#*D#*E#*F# |
| 8 | Reposició escomeses RESIDUALS | T | Ut | Long unit | Prof | Ample | | |
| 9 | Estimació | | 18,000 | 4,000 | 1,400 | 0,500 | 50,400 | C#*D#*E#*F# |
| 11 | Escomeses PLUVIALS | T | Ut | Long unit | Prof | Ample | | |
| 12 | Escomeses embornals Ø315 | | 15,000 | 4,000 | 0,600 | 0,500 | 18,000 | C#*D#*E#*F# |

**TOTAL AMIDAMENT** **655,400**

3 P2255-DPIQ m3 — Rebliment i piconatge de rasa d'amplària fins a 0,6 m, amb sorra, en tongades de gruix de més de 25 i fins a 50 cm, utilitzant picó vibrant de combustible

| Num. | Text | Tipus | [C] | [D] | [E] | [F] | TOTAL | Fórmula |
|---|---|---|---|---|---|---|---|---|
| 1 | Col.lector RESIDUALS | T | Volum | | | | | |
| 2 | Clavé - Segons amid auxiliars | | 72,210 | | | | 72,210 | C#*D#*E#*F# |
| 3 | Baix del Castell - Segons amid auxiliars | | 1,100 | | | | 1,100 | C#*D#*E#*F# |
| 5 | Col.lector PLUVIALS | T | Volum | | | | | |
| 6 | Clavé - Segons amid auxiliars | | 89,180 | | | | 89,180 | C#*D#*E#*F# |

**TOTAL AMIDAMENT** **162,490**

EUR

Projecte executiu de re-urbanització dels carrers Anselm Clavé i Doctor Fleming al Papiol

## AMIDAMENTS



4 P312-D4KZ m3 — Formigonament de rases i pous, amb formigó HM-20/B / 20 / I de consistència tova, grandària màxima del granulat 20 mm, amb >= 200 kg/m3 de ciment, apte per a classe d'exposició I, abocat des de camió o desde transport interior mecànic (dumper o altres mitjans auxiliars).

| Num. | Text | Tipus | [C] | [D] | [E] | [F] | TOTAL | Fórmula |
|---|---|---|---|---|---|---|---|---|
| 1 | Col.lector RESIDUALS | T | Volum | | | | | |
| 2 | Clavé - Segons amid auxiliars | | 16,300 | | | | 16,300 | C#*D#*E#*F# |
| 3 | Baix del Castell - Segons amid auxiliars | | 0,250 | | | | 0,250 | C#*D#*E#*F# |
| 5 | Col.lector PLUVIALS | T | Volum | | | | | |
| 6 | Clavé - Segons amid auxiliars | | 18,510 | | | | 18,510 | C#*D#*E#*F# |
| 8 | Reposició escomeses RESIDUALS | T | Ut | Long unit | Secció | | | |
| 9 | Estimació | | 18,000 | 4,000 | 0,230 | | 16,560 | C#*D#*E#*F# |
| 11 | Escomeses PLUVIALS | T | Ut | Long unit | Secció | | | |
| 12 | Escomeses embornals Ø315 | | 15,000 | 4,000 | 0,230 | | 13,800 | C#*D#*E#*F# |

**TOTAL AMIDAMENT** **65,420**

5 PDB1-DWNF u — Solera d'HM-20/P/20/I de 20 cm de gruix i de planta 1.5x1,5 m, per a base de pou de registre

| Num. | Text | Tipus | [C] | [D] | [E] | [F] | TOTAL | Fórmula |
|---|---|---|---|---|---|---|---|---|
| 1 | Zona | T | Ut | | | | | |
| 2 | Clavé - Residuals | | 6,000 | | | | 6,000 | C#*D#*E#*F# |
| 3 | Baix del Castell - Residuals | | 1,000 | | | | 1,000 | C#*D#*E#*F# |
| 4 | Clavé - Pluvials | | 6,000 | | | | 6,000 | C#*D#*E#*F# |

**TOTAL AMIDAMENT** **13,000**

6 PDB6-5CB6 m — Paret per a pou circular de diàmetre 100 cm, de gruix 14 cm de maó calat, arrebossada i lliscada per dins amb morter ciment 1:6

| Num. | Text | Tipus | [C] | [D] | [E] | [F] | TOTAL | Fórmula |
|---|---|---|---|---|---|---|---|---|
| 1 | Profunditat segons amid. auxiliars | T | Prof, | | | | | |
| 2 | Clavé - Residuals | | 15,940 | | | | 15,940 | C#*D#*E#*F# |
| 3 | Baix del Castell - Residuals | | 1,920 | | | | 1,920 | C#*D#*E#*F# |
| 4 | Clavé - Pluvials | | 10,450 | | | | 10,450 | C#*D#*E#*F# |

**TOTAL AMIDAMENT** **28,310**

7 PDBF-DFWL u — Bastiment circular de fosa dúctil per a pou de registre i tapa abatible i amb tanca, pas lliure de 700 mm de diàmetre i classe D400 segons norma UNE-EN 124 col·locat amb morter. Model SOLO 7SC de Norinco, o equivalent. Amb la inscripció: Ajuntament d'El Papiol + escut municipi + tipus de servei

| Num. | Text | Tipus | [C] | [D] | [E] | [F] | TOTAL | Fórmula |
|---|---|---|---|---|---|---|---|---|
| 1 | Zona | T | Ut | | | | | |
| 2 | Clavé - Residuals | | 6,000 | | | | 6,000 | C#*D#*E#*F# |
| 3 | Baix del Castell - Residuals | | 1,000 | | | | 1,000 | C#*D#*E#*F# |
| 4 | Clavé - Pluvials | | 6,000 | | | | 6,000 | C#*D#*E#*F# |

**TOTAL AMIDAMENT** **13,000**

EUR

Aquesta és una còpia impresa del document electrònic (Ref.: 29058716 QFDYW-7ZJND-XLBDV AF00DFABCC7BEDF2370CAB3149CCFA6416ADB450) generada amb l'aplicació informàtica Firmadoc. El document no requereix signatures. Mitjançant el codi de verificació pot comprovar la validesa de la signatura electrònica dels documents signats en l'adreça web: https://accede.diba.cat/verificador.jsp?codigo_entidad=elpapiol

DOCUMENT
PROJECTE (TD99-010): **PROJECT_PE-ANSELM CLAVE**
**PART 3_23022024**

ALTRES DADES
Codi per a validació: **QFDYW-7ZJND-XLBDV**
Data d'emissió: **28 de Febrer de 2024 a les 12:09:54**
**Pàgina 222 de 317**

IDENTIFICADORS

SIGNATURES

ESTAT
**NO REQUEREIX SIGNATURES**



## AMIDAMENTS



8 PDBD-H86M u

Graó per a pou de registre de polipropilè armat, de 250x350x250 mm i 3 kg de pes, col·locat amb morter de ciment 1:6, elaborat a l'obra

| Num. | Text | Tipus | [C] | [D] | [E] | [F] | TOTAL | Fórmula |
|---|---|---|---|---|---|---|---|---|
| 1 | Profunditat segons amid. auxiliars | T | Prof. | Ut/m | | | | |
| 2 | Clavé - Residuals | | 15,940 | 3,000 | | | 47,820 | C#*D#*E#*F# |
| 3 | Baix del Castell - Residuals | | 1,920 | 3,000 | | | 5,760 | C#*D#*E#*F# |
| 4 | Clavé - Pluvials | | 10,450 | 3,000 | | | 31,350 | C#*D#*E#*F# |
| 5 | | | | | | | 0,000 | |

**TOTAL AMIDAMENT** **84,930**

9 PD55-E3M9 u

Caixa per a embornal de 70x30x85 cm, amb parets de 14 cm de gruix de maó calat, arrebossada i lliscada per dins i esquerdejat per fora amb morter mixt 1:0,5:4 sobre solera de 15 cm de formigó en massa HM - 20 / B / 20 / X0 amb una quantitat de ciment de 200 kg/m3 i relació aigua ciment =< 0.6

| Num. | Text | Tipus | [C] | [D] | [E] | [F] | TOTAL | Fórmula |
|---|---|---|---|---|---|---|---|---|
| 1 | Zona | T | Ut | | | | | |
| 2 | Anselm Clavé | | 15,000 | | | | 15,000 | C#*D#*E#*F# |

**TOTAL AMIDAMENT** **15,000**

10 PD50-481A u

Bastiment i reixa de fosa dúctil, abatible i amb tanca, per a embornal, de 750x300x40 mm classe C250 segons norma UNE-EN 124 i 10 dm2 de superfície d'absorció col·locat amb morter. La partida inclou les feiens d'adequació de la coronació de la canal o caixa d'embornal, per assolir la nova cota de rasant.

| Num. | Text | Tipus | [C] | [D] | [E] | [F] | TOTAL | Fórmula |
|---|---|---|---|---|---|---|---|---|
| 1 | Zona | T | Ut | | | | | |
| 2 | Embornals | | 15,000 | | | | 15,000 | C#*D#*E#*F# |

**TOTAL AMIDAMENT** **15,000**

11 PD731-UCSP m

Claveguera amb tub de paret estructurada per a sanejament soterrat sense pressió, de polietilè, diàmetre nominal DN 500, classe de rigidesa anular SN 8 (rigidesa anular 8 kN/m2), de superfícies interna llisa i externa perfilada de tipus B, codi d'àrea d'aplicació U, fabricació segons norma UNE-EN 13476-3, unió mitjançant maniguet extruït i junt elastomèric d'estanquitat, col·locat al fons de la rasa.

| Num. | Text | Tipus | [C] | [D] | [E] | [F] | TOTAL | Fórmula |
|---|---|---|---|---|---|---|---|---|
| 1 | Col.lector | T | Long | | | | | |
| 2 | PLUVIALS - Anselm Clavé | | 245,850 | | | | 245,850 | C#*D#*E#*F# |

**TOTAL AMIDAMENT** **245,850**

12 PD731-IQRK m

Claveguera amb tub de paret estructurada per a sanejament soterrat sense pressió, de polietilè, diàmetre nominal DN 400, classe de rigidesa anular SN 8 (rigidesa anular 8 kN/m2), de superfícies interna llisa i externa perfilada de tipus B, codi d'àrea d'aplicació U, fabricació segons norma UNE-EN 13476-3, unió mitjançant maniguet extruït i junt elastomèric d'estanquitat, col·locat al fons de la rasa.

| Num. | Text | Tipus | [C] | [D] | [E] | [F] | TOTAL | Fórmula |
|---|---|---|---|---|---|---|---|---|
| 1 | Col.lector | T | Long | | | | | |
| 2 | RESIDUALS - Anselm Clavé | | 244,300 | | | | 244,300 | C#*D#*E#*F# |
| 3 | RESIDUALS - Baix del Castell | | 3,100 | | | | 3,100 | C#*D#*E#*F# |

EUR

Projecte executiu de re-urbanització dels carrers Anselm Clavé i Doctor Fleming al Papiol

## AMIDAMENTS



**TOTAL AMIDAMENT** **247,400**

13 PD731-UCSJ m

Claveguera amb tub de paret estructurada per a sanejament soterrat sense pressió, de polietilè, diàmetre nominal DN 315, classe de rigidesa anular SN 8 (rigidesa anular 8 kN/m2), de superfícies interna llisa i externa perfilada de tipus B, codi d'àrea d'aplicació U, fabricació segons norma UNE-EN 13476-3, unió mitjançant maniguet extruït i junt elastomèric d'estanquitat, col·locat al fons de la rasa.

| Num. | Text | Tipus | [C] | [D] | [E] | [F] | TOTAL | Fórmula |
|---|---|---|---|---|---|---|---|---|
| 1 | Reposició escomeses RESIDUALS | T | Ut | Long unit | | | | |
| 2 | Estimació | | 18,000 | 4,000 | | | 72,000 | C#*D#*E#*F# |
| 4 | Escomeses PLUVIALS | T | Ut | Long unit | | | | |
| 5 | Escomeses embornals Ø315 | | 15,000 | 4,000 | | | 60,000 | C#*D#*E#*F# |

**TOTAL AMIDAMENT** **132,000**

14 PD73K-VY7P u

Clip elastomèric d'etilè propilè dièn (EPDM) per a la connexió d'una escomesa de sanejament de polietilè de diàmetre nominal DN 315 sobre un tub de sanejament soterrat sense pressió de polietilè de diàmetre nominal entre DN 400 i DN 630 de superfícies interna llisa i externa perfilada segons norma UNE-EN 13476-3, fabricació segons norma UNE-EN 681-2, fixat a pressió

| Num. | Text | Tipus | [C] | [D] | [E] | [F] | TOTAL | Fórmula |
|---|---|---|---|---|---|---|---|---|
| 1 | Zona | T | Ut | | | | | |
| 2 | Embornals | | 15,000 | | | | 15,000 | C#*D#*E#*F# |
| 3 | Estimació reposició escomeses residuals | | 18,000 | | | | 18,000 | C#*D#*E#*F# |

**TOTAL AMIDAMENT** **33,000**

15 PDB6-5CPZ u

Reparació de col·lector existent per tal de deixar-lo en servei un cop s'hagi enderrocat el tub que hi connecta.

| Num. | Text | Tipus | [C] | [D] | [E] | [F] | TOTAL | Fórmula |
|---|---|---|---|---|---|---|---|---|
| 1 | Zona | T | Ut | | | | | |
| 2 | Col.lector existent a Avda Generalitat | | 1,000 | | | | 1,000 | C#*D#*E#*F# |

**TOTAL AMIDAMENT** **1,000**

16 P230-DAXC m2

Apuntalament i estrebada de rases i pous, de més d'1 i fins a 2 m d'amplària, amb fusta, per a una protecció del 40%

| Num. | Text | Tipus | [C] | [D] | [E] | [F] | TOTAL | Fórmula |
|---|---|---|---|---|---|---|---|---|
| 1 | Previsió necessitat apuntalament i estrebada | | 120,000 | 2,000 | | | 240,000 | C#*D#*E#*F# |

**TOTAL AMIDAMENT** **240,000**

| | | |
|---|---|---|
| OBRA | 01 | PRESSUPOST PRJ URB ANSELM CLAVE |
| CAPÍTOL | 02 | FASE 2 |
| SUBCAPÍTOL NIVELL 1 | 02 | XARXES DE SERVEIS |
| SUBCAPÍTOL NIVELL 2 | 02 | ENLLUMENAT |

| NUM. | CODI | UA | DESCRIPCIÓ |
|---|---|---|---|

EUR

Aquesta és una còpia impresa del document electrònic (Ref.: 29058716 QFDYW-7ZJND-XLBDV AF00DFABCC7BEDF2370CAB3149CCFA6416AB450) generada amb l'aplicació informàtica Firmadoc. El document no requereix signatures. Milloreant el codi de verificació pot comprovar la validesa de la signatura electrònica dels documents signats en l'adreça web: https://accede.diba.cat/verificador.jsp?codigo_entidad=elpapiol

DOCUMENT
PROJECTE (TD99-010): **PROJECT_PE-ANSELM CLAVE**
**PART 3_23022024**

IDENTIFICADORS

ESTAT
**NO REQUEREIX SIGNATURES**

SIGNATURES

ALTRES DADES
Codi per a validació: **QFDYW-7ZJND-XLBDV**
Data d'emissió: **28 de Febrer de 2024 a les 12:09:54**
**Pàgina 223 de 317**

Aquesta és una còpia impresa del document electrònic (Ref.: 29058716 QFDYW-7ZJND-XLBDV AF00DFABCC78EDF2370CAB3149CCFA6416ADB450) generada amb l'aplicació informàtica Firmadoc. El document no requereix signatures. Mitjançant el codi de verificació pot comprovar la validesa de la signatura electrònica dels documents signats en l'adreça web: https://accede.diba.cat/verificador.jsp?codigo_entidad=elpapiol



1 P221E-AZZ1 m3

Excavació de pou o rasa en presència de serveis, fins a 2 m. de profunditat, en terreny compacte (SPT 20-50), realitzada amb mitjans manuals o mecànics,i càrrega de material excavat sobre camió, contenidor o qualsevol altre mitjà auxiliar. La partida inclou tots els transports i càrregues intermèdies necessàries desde l'excavació fns a la gestió final del residu generat.

| Num. | Text | Tipus | [C] | [D] | [E] | [F] | TOTAL | Fórmula |
|---|---|---|---|---|---|---|---|---|
| 1 | Vorera | T | Long | h | Ample | | | |
| 2 | Anselm Clavé | | 215,000 | 0,600 | 0,400 | | 51,600 | C#*D#*E#*F# |
| 4 | Calçada | T | Long | h | Ample | | | |
| 5 | Anselm Clavé | | 14,000 | 0,800 | 0,400 | | 4,480 | C#*D#*E#*F# |

**TOTAL AMIDAMENT** 56,080

2 P2255-DPH0 m3

Rebliment i piconatge de rasa d'amplària fins a 0,6 m, amb material adequat de la pròpia excavació, en tongades de gruix de més de 25 i fins a 50 cm, utilitzant picó vibrant, amb compactació del 95% PM

| Num. | Text | Tipus | [C] | [D] | [E] | [F] | TOTAL | Fórmula |
|---|---|---|---|---|---|---|---|---|
| 1 | Vorera | T | Long | h | Ample | | | |
| 2 | Anselm Clavé | | 215,000 | 0,350 | 0,400 | | 30,100 | C#*D#*E#*F# |
| 4 | Calçada | T | Long | h | Ample | | | |
| 5 | Anselm Clavé | | 14,000 | 0,550 | 0,400 | | 3,080 | C#*D#*E#*F# |

**TOTAL AMIDAMENT** 33,180

3 P2255-DPIQ m3

Rebliment i piconatge de rasa d'amplària fins a 0,6 m, amb sorra, en tongades de gruix de més de 25 i fins a 50 cm, utilitzant picó vibrant de combustible

| Num. | Text | Tipus | [C] | [D] | [E] | [F] | TOTAL | Fórmula |
|---|---|---|---|---|---|---|---|---|
| 1 | Vorera | T | Long | h | Ample | | | |
| 2 | Anselm Clavé | | 215,000 | 0,250 | 0,400 | | 21,500 | C#*D#*E#*F# |
| 4 | Calçada | T | Long | h | Ample | | | |
| 5 | Anselm Clavé | | 14,000 | 0,000 | 0,400 | | 0,000 | C#*D#*E#*F# |

**TOTAL AMIDAMENT** 21,500

4 P312-D4KZ m3

Formigonament de rases i pous, amb formigó HM-20/B / 20 / I de consistència tova, grandària màxima del granulat 20 mm, amb >= 200 kg/m3 de ciment, apte per a classe d'exposició I, abocat des de camió o desde transport interior mecànic (dumper o altres mitjans auxiliars).

| Num. | Text | Tipus | [C] | [D] | [E] | [F] | TOTAL | Fórmula |
|---|---|---|---|---|---|---|---|---|
| 1 | Vorera | T | Long | h | Ample | | | |
| 2 | Anselm Clavé | | 215,000 | 0,000 | 0,400 | | 0,000 | C#*D#*E#*F# |
| 4 | Calçada | T | Long | h | Ample | | | |
| 5 | Anselm Clavé | | 14,000 | 0,250 | 0,400 | | 1,400 | C#*D#*E#*F# |

**TOTAL AMIDAMENT** 1,400

5 PG2N-EUGK m

Tub corbable corrugat de polietilè, de doble capa, llisa la interior i corrugada l'exterior, de 90 mm de diàmetre nominal, aïllant i no propagador de la flama, resistència a l'impacte de 20 J, resistència a compressió de 450 N, muntat com a canalització soterrada

| Num. | Text | Tipus | [C] | [D] | [E] | [F] | TOTAL | Fórmula |
|---|---|---|---|---|---|---|---|---|





| | | | | | | | | |
|---|---|---|---|---|---|---|---|---|
| 1 | Vorera | T | Long | x ut | | | | |
| 2 | Anselm Clavé | | 215,000 | 2,000 | | | 430,000 | C#*D#*E#*F# |
| 4 | Calçada | T | Long | x ut | | | | |
| 5 | Anselm Clavé | | 14,000 | 2,000 | | | 28,000 | C#*D#*E#*F# |

**TOTAL AMIDAMENT** 458,000

6 PDG5-HA2I m

Banda contínua de plàstic de color de 30 cm d'amplària, col·locada al llarg de la rasa a 20 cm per sobre de la canalització

| Num. | Text | Tipus | [C] | [D] | [E] | [F] | TOTAL | Fórmula |
|---|---|---|---|---|---|---|---|---|
| 1 | Vorera | T | Long | | | | | |
| 2 | Anselm Clavé | | 215,000 | | | | 215,000 | C#*D#*E#*F# |
| 4 | Calçada | T | Long | | | | | |
| 5 | Anselm Clavé | | 14,000 | | | | 14,000 | C#*D#*E#*F# |

**TOTAL AMIDAMENT** 229,000

7 PDK2-VLZ1 u

Pericó de registre de fàbrica de maó de 40x40x60 cm, per a instal·lacions de serveis, amb parets de 15 cm de gruix de maó calat de 290x140x100 mm, arrebossada i lliscada interiorment amb morter mixt amb una proporció en volum 1:2:10, sobre solera formigó de 20 cm de gruix i reblert lateral amb terra de la mateixa excavació. Inclou execució de dren a la solera de fons.

| Num. | Text | Tipus | [C] | [D] | [E] | [F] | TOTAL | Fórmula |
|---|---|---|---|---|---|---|---|---|
| 1 | Àmbit | T | Ut | | | | | |
| 2 | Anselm Clavé | | 10,000 | | | | 10,000 | C#*D#*E#*F# |

**TOTAL AMIDAMENT** 10,000

8 PDK2-VLZ2 u

Pericó de registre de fàbrica de maó de 60x60x80 cm, per a instal·lacions de serveis, amb parets de 15 cm de gruix de maó calat de 290x140x100 mm, arrebossada i lliscada interiorment amb morter mixt amb una proporció en volum 1:2:10, sobre solera formigó de 20 cm de gruix i reblert lateral amb terra de la mateixa excavació. Inclou execució de dren a la solera de fons.

| Num. | Text | Tipus | [C] | [D] | [E] | [F] | TOTAL | Fórmula |
|---|---|---|---|---|---|---|---|---|
| 1 | Àmbit | T | ut | | | | | |
| 2 | Ansel Clavé | | 1,000 | | | | 1,000 | C#*D#*E#*F# |

**TOTAL AMIDAMENT** 1,000

9 PDK1-DXA5 u

Bastiment i tapa quadrada de fosa dúctil, per a pericó de serveis, recolzada, pas lliure de 400x400 mm i classe C250 segons norma UNE-EN 124, col·locat amb morter. Inclou les feines necessaries per adequar la rasant de la tapa a la nova rasant de carrer.

| Num. | Text | Tipus | [C] | [D] | [E] | [F] | TOTAL | Fórmula |
|---|---|---|---|---|---|---|---|---|
| 1 | Àmbit | T | ut | | | | | |
| 2 | Arquetes 40 x 40 | | 10,000 | | | | 10,000 | C#*D#*E#*F# |

**TOTAL AMIDAMENT** 10,000

10 PDK1-DX6N u

Bastiment i tapa quadrada de fosa dúctil, per a pericó de serveis, recolzada, pas lliure de 600x600 mm i classe D400 segons norma UNE-EN 124, col·locat amb morter

| Num. | Text | Tipus | [C] | [D] | [E] | [F] | TOTAL | Fórmula |
|---|---|---|---|---|---|---|---|---|

DOCUMENT
PROJECTE (TD99-010): **PROJECT_PE-ANSELM CLAVE**
**PART 3_23022024**

IDENTIFICADORS

ESTAT
**NO REQUEREIX SIGNATURES**

SIGNATURES

ALTRES DADES
Codi per a validació: **QFDYW-7ZJND-XLBDV**
Data d'emissió: **28 de Febrer de 2024 a les 12:09:54**
**Pàgina 224 de 317**

Aquesta és una còpia impresa del document electrònic (Ref.: 29058716 QFDYW-7ZJND-XLBDV AF00DFABCC7BEDF2370CAB3149CCFA6416ATB450) generada amb l'aplicació informàtica Firmadoc. El document no requereix signatures. Millançant el codi de verificació pot comprovar la validesa de la signatura electrònica dels documents signats en l'adreça web: https://accede.diba.cat/verificador.jsp?codigo_entidad=elpapiol



| | | | | | | | | |
|---|---|---|---|---|---|---|---|---|
| 1 | Àmbit | T | ut | | | | | |
| 2 | Arquetes 60 x 60 | | 1,000 | | | | 1,000 | C#*D#*E#*F# |

**TOTAL AMIDAMENT** 1,000

11 PG3B-E7CH m — Conductor de coure nu, unipolar de secció 1x35 mm2, muntat en malla de connexió a terra

| Num. | Text | Tipus | [C] | [D] | [E] | [F] | TOTAL | Fórmula |
|---|---|---|---|---|---|---|---|---|
| 1 | Vorera | T | Long | | | | | |
| 2 | Anselm Clavé | | 205,000 | | | | 205,000 | C#*D#*E#*F# |
| 4 | Calçada | T | Long | | | | | |
| 5 | Anselm Clavé | | 14,000 | | | | 14,000 | C#*D#*E#*F# |

**TOTAL AMIDAMENT** 219,000

12 PGD1-E3BL u — Piqueta de connexió a terra d'acer, amb recobriment de coure 300 µm de gruix, de 1500 mm llargària de 14,6 mm de diàmetre, clavada a terra

| Num. | Text | Tipus | [C] | [D] | [E] | [F] | TOTAL | Fórmula |
|---|---|---|---|---|---|---|---|---|
| 1 | Àmbit | T | Ut | | | | | |
| 2 | Anselm Clavé | | 8,000 | | | | 8,000 | C#*D#*E#*F# |

**TOTAL AMIDAMENT** 8,000

13 PG33-E6V8 m — Cable amb conductor de coure de tensió assignada0,6/1 kV, de designació RVFV, construcció segons norma UNE 21123-2, tetrapolar, de secció 4x6 mm2, amb armadura de fleix d'acer i coberta del cable de PVC, classe de reacció al foc Eca segons la norma UNE-EN 50575, col·locat en tub

| Num. | Text | Tipus | [C] | [D] | [E] | [F] | TOTAL | Fórmula |
|---|---|---|---|---|---|---|---|---|
| 1 | Linia | T | Long | | | | | |
| 2 | N2 a 15521 | | 50,000 | | | | 50,000 | C#*D#*E#*F# |
| 3 | N12 a N16 | | 270,000 | | | | 270,000 | C#*D#*E#*F# |
| 4 | N15 a 15675 | | 60,000 | | | | 60,000 | C#*D#*E#*F# |
| 5 | N9 a 15655 | | 19,000 | | | | 19,000 | C#*D#*E#*F# |

**TOTAL AMIDAMENT** 399,000

14 PG33-E6AG m — Cable amb conductor de coure de tensió assignada0,6/1 kV, de designació RVFV, construcció segons norma UNE 21123-2, tetrapolar, de secció 4x10 mm2, amb armadura de fleix d'acer i coberta del cable de PVC, classe de reacció al foc Eca segons la norma UNE-EN 50575, col·locat en tub

| Num. | Text | Tipus | [C] | [D] | [E] | [F] | TOTAL | Fórmula |
|---|---|---|---|---|---|---|---|---|
| 1 | Tram | T | Long | | | | | |
| 2 | QC207 a N2 | | 10,000 | | | | 10,000 | C#*D#*E#*F# |

**TOTAL AMIDAMENT** 10,000





15 PG33-ADEQ u — Actuacions en lluminaria existent consistents en:
- Desconnexió de línies que s'hagin de substituir
- Adequació i millora de l'aparellatge per connexió de noves línies, incloent part proporcional de petit material.
- Connexió de noves línies
- Petita obra civil, a l'entorn inmediat del punt de llum (dist <2m), que sigui necessaria per fer arribar la nova línia al punt de llum existent.

| Num. | Text | Tipus | [C] | [D] | [E] | [F] | TOTAL | Fórmula |
|---|---|---|---|---|---|---|---|---|
| 1 | Lluminaria | T | ut | | | | | |
| 2 | Lluminaries existents a les que es connecta nova línia | | 4,000 | | | | 4,000 | C#*D#*E#*F# |

**TOTAL AMIDAMENT** 4,000

16 PHM2-DNOV u — Columna troncocónica de h:5 m fabricada d'una sola peça d'acer galvanitzat S-235 JR galvanitzat en calent.
Diàmetre en punta 60 mm.
Amb portella de registre.
Inclou cargoleria per fixació y placa base.
Segons UNE-EN 40-5.
La partida inclou caixa de connexions amb fusibles.
La partida inclou l'execució de dau de fonamentació amb formigó HM-20/P/20/I de 0.80x0.80x0.80 m.
Inclou cable de secció 1x16mm² per connectar les terres de la columna amb la xarxa de terres general.
Inclou tot el cablejat interior de la columna així com totes les connexions necessaries per al correcte funcionament de la lluminària.

| Num. | Text | Tipus | [C] | [D] | [E] | [F] | TOTAL | Fórmula |
|---|---|---|---|---|---|---|---|---|
| 1 | Àmbit | T | ut | | | | | |
| 2 | N1 a N15 | | 15,000 | | | | 15,000 | C#*D#*E#*F# |

**TOTAL AMIDAMENT** 15,000

17 PHNH-INNO u — Luminaria Alil 20 Innova Asim. A3 3000K. de 30W
Cos: Fundició d'alumini injectat a pressió. Vidre temprat de 5 mm.
Cargoleria: INOX
Driver regulable de corrente constant. Incorporat dins la lluminaria, precablejat sobre placa d'acer galvanitzat.
Clase II.
Protector de sobretensions de 20kA.
Regulación compatible amb: PWM - 0-10V - R ajustable
Acabat : Recubriment de pintura en pols de poliéster, pulveritzat electrostàticament. Resistent a la corrossió. Color RAL 9022 y RAL 7043.
Fixació lateral o top: Ø60 mm.
Inclou subministrament i instal·lació a alçada de fins a 8m.
Inclou totes les connexions necessaries per al correcte funcionament de les lluminàries.

| Num. | Text | Tipus | [C] | [D] | [E] | [F] | TOTAL | Fórmula |
|---|---|---|---|---|---|---|---|---|
| 1 | Àmbit | T | ut | | | | | |
| 2 | N1 a N15 | | 15,000 | | | | 15,000 | C#*D#*E#*F# |

**TOTAL AMIDAMENT** 15,000

18 PHG0-HAZ6 u — Legalització de quadre d'enllumenat. Inclou la partida la redacció de tota la documentació necessaria i la seva tramitació davant l'organisme competent. Inclou la partida totes les taxes associades al procediment.

| Num. | Text | Tipus | [C] | [D] | [E] | [F] | TOTAL | Fórmula |
|---|---|---|---|---|---|---|---|---|
| 1 | Quadre | T | Ut | | | | | |
| 2 | | | 1,000 | | | | 1,000 | C#*D#*E#*F# |

DOCUMENT
PROJECTE (TD99-010): **PROJECT_PE-ANSELM CLAVE**
**PART 3_23022024**

IDENTIFICADORS

ESTAT
**NO REQUEREIX SIGNATURES**

SIGNATURES

ALTRES DADES
Codi per a validació: **QFDYW-7ZJND-XLBDV**
Data d'emissió: **28 de Febrer de 2024 a les 12:09:54**
**Pàgina 225 de 317**



## AMIDAMENTS



**TOTAL AMIDAMENT** 1,000

OBRA 01 PRESSUPOST PRJ URB ANSELM CLAVE
CAPÍTOL 02 FASE 2
SUBCAPÍTOL NIVELL 1 02 XARXES DE SERVEIS
SUBCAPÍTOL NIVELL 2 03 XARXA ELÈCTRICA

| NUM. | CODI | UA | DESCRIPCIÓ |
|---|---|---|---|
| 1 | XPAE-F2AD | pa | Partida alçada a justificar per les feines d'adequació de la instal·lació elèctrica de BT existent (feines a realitzar per companyia) segons import detallat a l'annex d'instal·lacions (Fase 2) |

**AMIDAMENT DIRECTE** 1,000

| NUM. | CODI | UA | DESCRIPCIÓ |
|---|---|---|---|
| 2 | XPAE-F2NX | pa | Partida alçada a justificar per les feines d'extensió de nova xarxa de BT, segons import detallat a l'annex d'instal·lacions (Fase 2) |

**AMIDAMENT DIRECTE** 1,000

| NUM. | CODI | UA | DESCRIPCIÓ |
|---|---|---|---|
| 3 | XPAE-ADES | pa | Partida alçada a justificar per les feines d'adequació d'escomesa, en interior de finca particular, per adaptar-se a la nova tipologia de CS+CGP o CDU instal·lada en el tancament de la parcel·la. La partida inclou les feines per la correcta integració de CS+CGP o ADU en mur existent. |

| Num. | Text | Tipus | [C] | [D] | [E] | [F] | TOTAL | Fórmula |
|---|---|---|---|---|---|---|---|---|
| 1 | Escomeses a adaptar | | 10,000 | | | | 10,000 | C#*D#*E#*F# |

**TOTAL AMIDAMENT** 10,000

OBRA 01 PRESSUPOST PRJ URB ANSELM CLAVE
CAPÍTOL 02 FASE 2
SUBCAPÍTOL NIVELL 1 02 XARXES DE SERVEIS
SUBCAPÍTOL NIVELL 2 04 TELECOMUNICACIONS

| NUM. | CODI | UA | DESCRIPCIÓ |
|---|---|---|---|
| 1 | P221E-AZZ1 | m3 | Excavació de pou o rasa en presència de serveis, fins a 2 m. de profunditat, en terreny compacte (SPT 20-50), realitzada amb mitjans manuals o mecànics,i càrrega de material excavat sobre camió, contenidor o qualsevol altre mitjà auxiliar. La partida inclou tots els transports i càrregues intermèdies necessàries desde l'excavació fns a la gestió final del residu generat. |

| Num. | Text | Tipus | [C] | [D] | [E] | [F] | TOTAL | Fórmula |
|---|---|---|---|---|---|---|---|---|
| 1 | Vorera | T | Long | h | Ample | | | |
| 2 | Anselm Clavé (4 conductes) | | 97,000 | 0,600 | 0,400 | | 23,280 | C#*D#*E#*F# |
| 3 | Anselm Clavé (2 conductes) | | 16,000 | 0,600 | 0,400 | | 3,840 | C#*D#*E#*F# |
| 5 | Calçada | T | Long | h | Ample | | | |
| 6 | Anselm Clavé (4 conductes) | | 7,000 | 0,800 | 0,400 | | 2,240 | C#*D#*E#*F# |
| 7 | Anselm Clavé (2 conductes) | | 22,000 | 0,800 | 0,400 | | 7,040 | C#*D#*E#*F# |

**TOTAL AMIDAMENT** 36,400



Projecte executiu de re-urbanització dels carrers Anselm Clavé i Doctor Fleming al Papiol

## AMIDAMENTS



| | | | |
|---|---|---|---|
| 2 | P2255-DPH0 | m3 | Rebliment i piconatge de rasa d'amplària fins a 0,6 m, amb material adequat de la pròpia excavació, en tongades de gruix de més de 25 i fins a 50 cm, utilitzant picó vibrant, amb compactació del 95% PM |

| Num. | Text | Tipus | [C] | [D] | [E] | [F] | TOTAL | Fórmula |
|---|---|---|---|---|---|---|---|---|
| 1 | Vorera | T | Long | h | Ample | | | |
| 2 | Anselm Clavé (4 conductes) | | 97,000 | 0,350 | 0,400 | | 13,580 | C#*D#*E#*F# |
| 3 | Anselm Clavé (2 conductes) | | 16,000 | 0,350 | 0,400 | | 2,240 | C#*D#*E#*F# |
| 5 | Calçada | T | Long | h | Ample | | | |
| 6 | Anselm Clavé (4 conductes) | | 7,000 | 0,550 | 0,400 | | 1,540 | C#*D#*E#*F# |
| 7 | Anselm Clavé (2 conductes) | | 22,000 | 0,550 | 0,400 | | 4,840 | C#*D#*E#*F# |

**TOTAL AMIDAMENT** 22,200

| | | | |
|---|---|---|---|
| 3 | P2255-DPIQ | m3 | Rebliment i piconatge de rasa d'amplària fins a 0,6 m, amb sorra, en tongades de gruix de més de 25 i fins a 50 cm, utilitzant picó vibrant de combustible |

| Num. | Text | Tipus | [C] | [D] | [E] | [F] | TOTAL | Fórmula |
|---|---|---|---|---|---|---|---|---|
| 1 | Vorera | T | Long | h | Ample | | | |
| 2 | Anselm Clavé (4 conductes) | | 97,000 | 0,250 | 0,400 | | 9,700 | C#*D#*E#*F# |
| 3 | Anselm Clavé (2 conductes) | | 16,000 | 0,250 | 0,400 | | 1,600 | C#*D#*E#*F# |
| 5 | Calçada | T | Long | h | Ample | | | |
| 6 | Anselm Clavé (4 conductes) | | 7,000 | 0,000 | 0,400 | | 0,000 | C#*D#*E#*F# |
| 7 | Anselm Clavé (2 conductes) | | 22,000 | 0,000 | 0,400 | | 0,000 | C#*D#*E#*F# |
| 8 | | | | | | | 0,000 | |

**TOTAL AMIDAMENT** 11,300

| | | | |
|---|---|---|---|
| 4 | PG2N-EUGK | m | Tub corbable corrugat de polietilè, de doble capa, llisa la interior i corrugada l'exterior, de 90 mm de diàmetre nominal, aïllant i no propagador de la flama, resistència a l'impacte de 20 J, resistència a compressió de 450 N, muntat com a canalització soterrada |

| Num. | Text | Tipus | [C] | [D] | [E] | [F] | TOTAL | Fórmula |
|---|---|---|---|---|---|---|---|---|
| 1 | Vorera | T | Long | x ut | | | | |
| 2 | Anselm Clavé (4 conductes) | | 97,000 | 4,000 | | | 388,000 | C#*D#*E#*F# |
| 3 | Anselm Clavé (2 conductes) | | 16,000 | 2,000 | | | 32,000 | C#*D#*E#*F# |
| 5 | Calçada | T | Long | x ut | | | | |
| 6 | Anselm Clavé (4 conductes) | | 7,000 | 4,000 | | | 28,000 | C#*D#*E#*F# |
| 7 | Anselm Clavé (2 conductes) | | 22,000 | 2,000 | | | 44,000 | C#*D#*E#*F# |

**TOTAL AMIDAMENT** 492,000

| | | | |
|---|---|---|---|
| 5 | P312-D4KZ | m3 | Formigonament de rases i pous, amb formigó HM-20/B / 20 / I de consistència tova, grandària màxima del granulat 20 mm, amb >= 200 kg/m3 de ciment, apte per a classe d'exposició I, abocat des de camió o desde transport interior mecànic (dumper o altres mitjans auxiliars). |

| Num. | Text | Tipus | [C] | [D] | [E] | [F] | TOTAL | Fórmula |
|---|---|---|---|---|---|---|---|---|
| 1 | Vorera | T | Long | h | Ample | | | |
| 2 | Anselm Clavé (4 conductes) | | 97,000 | 0,000 | 0,400 | | 0,000 | C#*D#*E#*F# |
| 3 | Anselm Clavé (2 conductes) | | 16,000 | 0,000 | 0,400 | | 0,000 | C#*D#*E#*F# |
| 5 | Calçada | T | Long | h | Ample | | | |



Aquesta és una còpia impresa del document electrònic (Ref.: 29058716 QFDYW-7ZJND-XLBDV AF00DFABCC78EDF237CAB3149CCFA6416ADB450) generada amb l'aplicació informàtica Firmadoc. El document no requereix signatures. Milloreant el codi de verificació pot comprovar la validesa de la signatura electrònica dels documents signats en l'adreça web: https://accede.diba.cat/verificador.jsp?codigo_entidad=elpapiol

DOCUMENT
PROJECTE (TD99-010): **PROJECT_PE-ANSELM CLAVE**
**PART 3_23022024**

IDENTIFICADORS

ESTAT
**NO REQUEREIX SIGNATURES**

SIGNATURES

ALTRES DADES
Codi per a validació: **QFDYW-7ZJND-XLBDV**
Data d'emissió: **28 de Febrer de 2024 a les 12:09:54**
**Pàgina 226 de 317**





| | | | | | | | |
|---|---|---|---|---|---|---|---|
| 6 | Anselm Clavé (4 conductes) | | 7,000 | 0,250 | 0,400 | 0,700 | C#*D#*E#*F# |
| 7 | Anselm Clavé (2 conductes) | | 22,000 | 0,250 | 0,400 | 2,200 | C#*D#*E#*F# |

**TOTAL AMIDAMENT** 2,900

6 PDG5-HA2I m

Banda contínua de plàstic de color de 30 cm d'amplària, col·locada al llarg de la rasa a 20 cm per sobre de la canalització

| Num. | Text | Tipus | [C] | [D] | [E] | [F] | TOTAL | Fórmula |
|---|---|---|---|---|---|---|---|---|
| 1 | Vorera | T | Long | | | | | |
| 2 | Anselm Clavé (4 conductes) | | 97,000 | | | | 97,000 | C#*D#*E#*F# |
| 3 | Anselm Clavé (2 conductes) | | 16,000 | | | | 16,000 | C#*D#*E#*F# |
| 5 | Calçada | T | Long | | | | | |
| 6 | Anselm Clavé (4 conductes) | | 7,000 | | | | 7,000 | C#*D#*E#*F# |
| 7 | Anselm Clavé (2 conductes) | | 22,000 | | | | 22,000 | C#*D#*E#*F# |
| 8 | | | | | | | 0,000 | |

**TOTAL AMIDAMENT** 142,000

7 PDK4-LPNE u

Pericó de registre de formigó prefabricat amb tapa tipus HF-II, per a instal·lacions de telefonia, col·locat sobre solera de formigó formigó d'ús no estructural HNE-20/B/40 de resistència a compressió 20 N/mm2, consistència tova i grandària màxima del granulat 40 mm de 15 cm de gruix i reblert lateral amb terra de la mateixa excavació

| Num. | Text | Tipus | [C] | [D] | [E] | [F] | TOTAL | Fórmula |
|---|---|---|---|---|---|---|---|---|
| 1 | | | 4,000 | | | | 4,000 | C#*D#*E#*F# |

**TOTAL AMIDAMENT** 4,000

8 PDK4-LPNG u

Pericó de registre de formigó prefabricat amb tapa tipus MF-II, per a instal·lacions de telefonia, col·locat sobre solera de formigó formigó d'ús no estructural HNE-20/B/40 de resistència a compressió 20 N/mm2, consistència tova i grandària màxima del granulat 40 mm de 15 cm de gruix i reblert lateral amb terra de la mateixa excavació

| Num. | Text | Tipus | [C] | [D] | [E] | [F] | TOTAL | Fórmula |
|---|---|---|---|---|---|---|---|---|
| 1 | | | 6,000 | | | | 6,000 | C#*D#*E#*F# |

**TOTAL AMIDAMENT** 6,000

9 PG2O-6SZ1 m

Conversió aeri-soterrada amb tub rígid d'acer galvanitzat, de 63 mm de diàmetre nominal, resistència a l'impacte de 20 J, resistència a compressió de 4000 N, amb unió endollada i muntat superficialment sobre façana o mur. Inclou part proporcional de materials necessaris (abraçadores, caputxó superior i colzes per connectar el tub vertical amb arqueta o tubs soterrrats, etc).

| Num. | Text | Tipus | [C] | [D] | [E] | [F] | TOTAL | Fórmula |
|---|---|---|---|---|---|---|---|---|
| 1 | | T | uts | long unit | | | | |
| 2 | | | 5,000 | 4,000 | | | 20,000 | C#*D#*E#*F# |

**TOTAL AMIDAMENT** 20,000

10 PGF2-10CZA u

Pal de fusta de 9 m d'alçària, de 4,7 kN d'esforç a 25 cm de la punta, col·locat encastat a terra, inclosa excavació i formigó per la base.

| Num. | Text | Tipus | [C] | [D] | [E] | [F] | TOTAL | Fórmula |
|---|---|---|---|---|---|---|---|---|
| 1 | | | 2,000 | | | | 2,000 | C#*D#*E#*F# |







**TOTAL AMIDAMENT** 2,000

OBRA 01 PRESSUPOST PRJ URB ANSELM CLAVE
CAPÍTOL 02 FASE 2
SUBCAPÍTOL NIVELL 1 02 XARXES DE SERVEIS
SUBCAPÍTOL NIVELL 2 05 AIGUA POTABLE

| NUM. | CODI | UA | DESCRIPCIÓ |
|---|---|---|---|

1 PDK1-DX30 u

Bastiment i tapa quadrada de fosa dúctil, per a pericó de serveis, recolzada, pas lliure de 300x300 mm i classe C250 segons norma UNE-EN 124, col·locat amb morter. Inclou inscripció de companyia de servei o tipus de servei. Inclou les feines necessaries per adequar la rasant de la tapa a la nova rasant de carrer.

| Num. | Text | Tipus | [C] | [D] | [E] | [F] | TOTAL | Fórmula |
|---|---|---|---|---|---|---|---|---|
| 1 | Àmbit | T | ut | | | | | |
| 2 | Reposició tapes | | 24,000 | | | | 24,000 | C#*D#*E#*F# |

**TOTAL AMIDAMENT** 24,000

2 PDK1-DXA5 u

Bastiment i tapa quadrada de fosa dúctil, per a pericó de serveis, recolzada, pas lliure de 400x400 mm i classe C250 segons norma UNE-EN 124, col·locat amb morter. Inclou les feines necessaries per adequar la rasant de la tapa a la nova rasant de carrer.

| Num. | Text | Tipus | [C] | [D] | [E] | [F] | TOTAL | Fórmula |
|---|---|---|---|---|---|---|---|---|
| 1 | Àmbit | T | ut | | | | | |
| 2 | Reposició tapes | | 9,000 | | | | 9,000 | C#*D#*E#*F# |

**TOTAL AMIDAMENT** 9,000

3 PDK1-DX6N u

Bastiment i tapa quadrada de fosa dúctil, per a pericó de serveis, recolzada, pas lliure de 600x600 mm i classe D400 segons norma UNE-EN 124, col·locat amb morter

| Num. | Text | Tipus | [C] | [D] | [E] | [F] | TOTAL | Fórmula |
|---|---|---|---|---|---|---|---|---|
| 1 | Àmbit | T | ut | | | | | |
| 2 | Reposició tapes | | 2,000 | | | | 2,000 | C#*D#*E#*F# |

**TOTAL AMIDAMENT** 2,000

4 PDBF-DFV2 u

Bastiment quadrat aparent de fosa dúctil per a pou de registre i tapa abatible, pas lliure de 700 mm de diàmetre i classe D400 segons norma UNE-EN 124 col·locat amb morter. Model SOLO 7SP de Norinco, o equivalent. Amb la inscripció: Ajuntament d'El Papiol + escut municipi + tipus de servei. La partida inclou les feines necessaries per deixar la tapa a cota de la nova rasant.

| Num. | Text | Tipus | [C] | [D] | [E] | [F] | TOTAL | Fórmula |
|---|---|---|---|---|---|---|---|---|
| 1 | Àmbit | T | ut | | | | | |
| 2 | Reposició tapes | | 1,000 | | | | 1,000 | C#*D#*E#*F# |

**TOTAL AMIDAMENT** 1,000

OBRA 01 PRESSUPOST PRJ URB ANSELM CLAVE
CAPÍTOL 02 FASE 2
SUBCAPÍTOL NIVELL 1 02 XARXES DE SERVEIS
SUBCAPÍTOL NIVELL 2 06 GAS



Aquesta és una còpia impresa del document electrònic (Ref.: 2905871 6 QFDYW-7ZJND-XLBDV AF00DFABCC78EDF2370CAB3149CCF4641 6AD450) generada amb l'aplicació informàtica Firmadoc. El document no requereix signatures. Mitjançant el codi de verificació pot comprovar la validesa de la signatura electrònica dels documents signats en l'adreça web: https://accede.diba.cat/verificador.jsp?codigo_entidad=elpapiol

DOCUMENT
PROJECTE (TD99-010): **PROJECT_PE-ANSELM CLAVE**
**PART 3_23022024**

IDENTIFICADORS

ESTAT
**NO REQUEREIX SIGNATURES**

SIGNATURES

ALTRES DADES
Codi per a validació: **QFDYW-7ZJND-XLBDV**
Data d'emissió: **28 de Febrer de 2024 a les 12:09:54**
**Pàgina 227 de 317**



## AMIDAMENTS



| NUM. | CODI | UA | DESCRIPCIÓ |
|---|---|---|---|
| 1 | PDK1-DXTZ | u | Trampiló de 20 x 20 cm. per a eix etensible de vàlvula d'aigua o de gas, amb la inscripció de la companyia en la tapa, col·locat amb morter. La partida inclou les actuacions necessaries per deixar la tapa enrasada amb la nova rasant. |

| Num. | Text | Tipus | [C] | [D] | [E] | [F] | TOTAL | Fórmula |
|---|---|---|---|---|---|---|---|---|
| 1 | Àmbit | T | ut | | | | | |
| 2 | Reposició registres/trampillons | | 16,000 | | | | 16,000 | C#*D#*E#*F# |

**TOTAL AMIDAMENT** 16,000

OBRA 01 PRESSUPOST PRJ URB ANSELM CLAVE
CAPÍTOL 02 FASE 2
SUBCAPÍTOL NIVELL 1 02 XARXES DE SERVEIS
SUBCAPÍTOL NIVELL 2 07 TREBALLS ADDICIONALS PER DIVISIÓ EN FASES

| NUM. | CODI | UA | DESCRIPCIÓ |
|---|---|---|---|
| 1 | XPAA-001N | pa | Partida alçada a justificar pels treballs d'enllaç d'instal·lacions per divisió en fases |

**AMIDAMENT DIRECTE** 1,000

OBRA 01 PRESSUPOST PRJ URB ANSELM CLAVE
CAPÍTOL 02 FASE 2
SUBCAPÍTOL NIVELL 1 03 URBANITZACIÓ
SUBCAPÍTOL NIVELL 2 01 FERMS I PAVIMENTS

| NUM. | CODI | UA | DESCRIPCIÓ |
|---|---|---|---|
| 1 | P931-3G6M | m3 | Base de formigó (CE, EHE) formigó HM-20/P / 20 / I de consistència plàstica, grandària màxima del granulat 20 mm, amb >= 200 kg/m3 de ciment, apte per a classe d'exposició I, abocat amb transport interior mecànic amb estesa i vibratge manual, amb acabat reglejat |

| Num. | Text | Tipus | [C] | [D] | [E] | [F] | TOTAL | Fórmula |
|---|---|---|---|---|---|---|---|---|
| 1 | Tram | T | Sup | Gruix | | | | |
| 2 | Sota panot 8cm | | 650,000 | 0,200 | | | 130,000 | C#*D#*E#*F# |
| 3 | Sota panot 8cm podotàctil | | 200,800 | 0,200 | | | 40,160 | C#*D#*E#*F# |
| 4 | Sota aglomerat | | 767,000 | 0,200 | | | 153,400 | C#*D#*E#*F# |
| 5 | Llosa escales zona parterre | | 20,000 | 0,200 | | | 4,000 | C#*D#*E#*F# |

**TOTAL AMIDAMENT** 327,560

2 P9E1-DMTZ m2

Paviment de panot per a vorera de 20x20x8 cm, classe 1a, preu alt, col·locat a l'estesa amb sorra-ciment de 250 kg/m3 de ciment pòrtland i beurada de ciment pòrtland. Inclou part proporcional de panot amb textura superficial, de botons o direccional, i colorejat per a paviments podotàctils.

| Num. | Text | Tipus | [C] | [D] | [E] | [F] | TOTAL | Fórmula |
|---|---|---|---|---|---|---|---|---|
| 1 | Zona | T | Sup. | | | | | |
| 2 | Vorera est Anselm Clavé | | 277,000 | | | | 277,000 | C#*D#*E#*F# |

EUR

Projecte executiu de re-urbanització dels carrers Anselm Clavé i Doctor Fleming al Papiol

## AMIDAMENTS



| | | | | | | | | |
|---|---|---|---|---|---|---|---|---|
| 3 | Vorera oest Anselm Clavé | | 373,000 | | | | 373,000 | C#*D#*E#*F# |

**TOTAL AMIDAMENT** 650,000

3 P9E1-DXZZ m2

Paviment podotàctil de panot de color o gris, amb textura superficial (botons o direccional), 20x20x8 cm, classe 1a, preu alt, col·locat a l'estesa amb sorra-ciment de 250 kg/m3 de ciment pòrtland i beurada de ciment pòrtland.

| Num. | Text | Tipus | [C] | [D] | [E] | [F] | TOTAL | Fórmula |
|---|---|---|---|---|---|---|---|---|
| 1 | RATLLAT | T | Sup. | | | | | |
| 2 | Vorera est Anselm Clavé | | 15,000 | | | | 15,000 | C#*D#*E#*F# |
| 3 | Vorera oest Anselm Clavé | | 17,000 | | | | 17,000 | C#*D#*E#*F# |
| 6 | BOTONS | T | Long | Ample | | | | |
| 7 | Vorera est Anselm Clavé | | 191,000 | 0,400 | | | 76,400 | C#*D#*E#*F# |
| 8 | | | 10,000 | 0,600 | | | 6,000 | C#*D#*E#*F# |
| 9 | Vorera oest Anselm Clavé | | 204,000 | 0,400 | | | 81,600 | C#*D#*E#*F# |
| 10 | | | 8,000 | 0,600 | | | 4,800 | C#*D#*E#*F# |

**TOTAL AMIDAMENT** 200,800

4 P976-U596 m

Rigola de 30 cm d'amplària de peça doble capa de formigó color gris, de 30x30x8 cm, per a rigoles, col·locades amb morter sobre base de formigó d'ús no estructural i rejuntades amb beurada de ciment

| Num. | Text | Tipus | [C] | [D] | [E] | [F] | TOTAL | Fórmula |
|---|---|---|---|---|---|---|---|---|
| 1 | Zona | T | Long | | | | | |
| 2 | Vorera est Anselm Clavé | | 208,000 | | | | 208,000 | C#*D#*E#*F# |
| 3 | Vorera oest Anselm Clavé | | 204,000 | | | | 204,000 | C#*D#*E#*F# |

**TOTAL AMIDAMENT** 412,000

5 P967-E9VO m

Peça recta de formigó per a vorades model T3, doble capa, amb secció normalitzada de calçada C3 28x17 cm, segons UNE 127340, de classe climàtica B, classe resistent a l'abrasió H i classe resistent a flexió T (R-5 MPa) segons UNE-EN 1340, col·locada sobre base de formigó no estructural HNE-15/P/40 de 10 a 20 cm d'alçària, i rejuntat amb morter per a ram de paleta

| Num. | Text | Tipus | [C] | [D] | [E] | [F] | TOTAL | Fórmula |
|---|---|---|---|---|---|---|---|---|
| 1 | Zona | T | Long | | | | | |
| 2 | Entroncament Baix del Castell | | 6,000 | | | | 6,000 | C#*D#*E#*F# |
| 3 | Entroncament Cardenal Casañas | | 13,000 | | | | 13,000 | C#*D#*E#*F# |

**TOTAL AMIDAMENT** 19,000

6 P967-EPRI m

Peça recta de formigó model PRISMA de BREINCO, o equivalent, color a definir per la DF. (amplada 30cm, alçada 25cm), col·locada sobre base de formigó no estructural HNE-15/P/40 de 10 a 20 cm d'alçària, i rejuntat amb morter per a ram de paleta.

| Num. | Text | Tipus | [C] | [D] | [E] | [F] | TOTAL | Fórmula |
|---|---|---|---|---|---|---|---|---|
| 1 | Zona | T | ut | Long unit | | | | |
| 2 | Protecció escocells Anselm Clavé | | 22,000 | 1,500 | | | 33,000 | C#*D#*E#*F# |

**TOTAL AMIDAMENT** 33,000

EUR

Aquesta és una còpia impresa del document electrònic (Ref.: 29058716 QFDYW-7ZJND-XLBDV AF00DFABCC7BEDF2370CAB3149CCFA6416ADB450) generada amb l'aplicació informàtica Firmadoc. El document no requereix signatures. Milloreant el codi de verificació pot comprovar la validesa de la signatura electrònica dels documents signats en l'adreça web: https://accede.diba.cat/verificador.jsp?codigo_entidad=elpapiol

DOCUMENT
PROJECTE (TD99-010): **PROJECT_PE-ANSELM CLAVE**
**PART 3_23022024**

IDENTIFICADORS

ESTAT
**NO REQUEREIX SIGNATURES**

SIGNATURES

ALTRES DADES
Codi per a validació: **QFDYW-7ZJND-XLBDV**
Data d'emissió: **28 de Febrer de 2024 a les 12:09:54**
**Pàgina 228 de 317**



## AMIDAMENTS



7 P967-STEP m

Peça recta de formigó model SUPERSTEP de BREINCO, o equivalent, de secció 40cm x 15cm, color a definir per la DF, en formació de graons o en qualsevol altra disposició. Colocada amb morter, sobre base de formigó. Inclou part proporcional de talls per adaptar-se a la geometria del projecte.

| Num. | Text | Tipus | [C] | [D] | [E] | [F] | TOTAL | Fórmula |
|---|---|---|---|---|---|---|---|---|
| 1 | Zona | T | ut | Long unit | | | | |
| 2 | Escales parterre Casañas | | 5,000 | 3,500 | | | 17,500 | C#*D#*E#*F# |
| 4 | | | 5,000 | 5,000 | | | 25,000 | C#*D#*E#*F# |
| 5 | | | 1,000 | 4,000 | | | 4,000 | C#*D#*E#*F# |
| 6 | | | 1,000 | 3,500 | | | 3,500 | C#*D#*E#*F# |
| 7 | | | 1,000 | 2,500 | | | 2,500 | C#*D#*E#*F# |

**TOTAL AMIDAMENT** 52,500

8 P966-H97W m

Vorada recta d'acer corten, en formació d'escocell o encintats lineals, de 8 mm de gruix i 300 mm d'alçària, inclosos els elements metàl·lics d'ancoratge soldats a la xapa, col·locada sobre base de formigó HM-20/P / 20 / I de consistència plàstica, grandària màxima del granulat 20 mm, amb >= 200 kg/m3 de ciment, apte per a classe d'exposició I. Inclou part proporcional de talls i soldadures necessaries per assolir la geometria projectada. Inclou els tractaments de l'acer corten.

| Num. | Text | Tipus | [C] | [D] | [E] | [F] | TOTAL | Fórmula |
|---|---|---|---|---|---|---|---|---|
| 1 | Àmbit | T | Long unit | x uts | | | | |
| 2 | Escocells Anselm Clavé | | 7,000 | 12,000 | | | 84,000 | C#*D#+E#*F# |
| 3 | Parterre cantonada Casañas | | 27,000 | 1,000 | | | 27,000 | C#*D#+E#*F# |

**TOTAL AMIDAMENT** 111,000

9 P9L1-E987 m2

Reg d'imprimació amb emulsió bituminosa catiònica tipus C60BF4 IMP, amb dotació 1,5 kg/m2

| Num. | Text | Tipus | [C] | [D] | [E] | [F] | TOTAL | Fórmula |
|---|---|---|---|---|---|---|---|---|
| 1 | Zona | T | Sup | | | | | |
| 2 | Anselm Clavé | | 767,000 | | | | 767,000 | C#*D#*E#*F# |

**TOTAL AMIDAMENT** 767,000

10 P9L1-E97S m2

Reg d'adherència amb emulsió bituminosa catiònica tipus C60B3/B2 ADH, amb dotació 1 kg/m2

| Num. | Text | Tipus | [C] | [D] | [E] | [F] | TOTAL | Fórmula |
|---|---|---|---|---|---|---|---|---|
| 1 | Zona | T | Sup | | | | | |
| 2 | Anselm Clavé | | 767,000 | | | | 767,000 | C#*D#*E#*F# |

**TOTAL AMIDAMENT** 767,000

11 P9H5-E8AG t

Paviment de mescla bituminosa contínua en calent tipus AC 22 bin B 50/70 S, amb betum asfàltic de penetració, de granulometria semidensa per a capa intermèdia i granulat calcari, estesa i compactada

| Num. | Text | Tipus | [C] | [D] | [E] | [F] | TOTAL | Fórmula |
|---|---|---|---|---|---|---|---|---|
| 1 | Zona | T | Sup | Gruix | Densitat | | | |
| 2 | Anselm Clavé | | 767,000 | 0,060 | 2,400 | | 110,448 | C#*D#*E#*F# |

**TOTAL AMIDAMENT** 110,448

EUR

Projecte executiu de re-urbanització dels carrers Anselm Clavé i Doctor Fleming al Papiol

## AMIDAMENTS



12 P9H5-E8BD t

Paviment de mescla bituminosa contínua en calent tipus AC 16 surf B 50/70 D, amb betum asfàltic de penetració, de granulometria densa per a capa de trànsit i granulat granític, estesa i compactada

| Num. | Text | Tipus | [C] | [D] | [E] | [F] | TOTAL | Fórmula |
|---|---|---|---|---|---|---|---|---|
| 1 | Zona | T | Sup | Gruix | Densitat | | | |
| 2 | Anselm Clavé | | 767,000 | 0,050 | 2,400 | | 92,040 | C#*D#*E#*F# |

**TOTAL AMIDAMENT** 92,040

13 P9H5-U100 u

Desplaçament i retirada de l'equip d'estesa i fressatge de mescla bituminosa en calent amb una dotació de maquinaria formada per estenedora, cuba, corró tàndem, fresadora, personal i maquinaria auxiliar totalment equipat per a la col·locació a l'obra i compactació al 98% de l'assaig marshall, incòs neteja prèvia de la calçada, de qualsevol mescla bituminosa en calent, quan per necessitats administratives es realitzi en petites quantitats, en treballs nocturn, dissabtes o festius, prèvia autorització de la D.F.

| Num. | Text | Tipus | [C] | [D] | [E] | [F] | TOTAL | Fórmula |
|---|---|---|---|---|---|---|---|---|
| 1 | Desplaçament | | 1,000 | | | | 1,000 | C#*D#*E#*F# |

**TOTAL AMIDAMENT** 1,000

14 P9B7-35W2 u

Treballs d'adequació de les entrades de les vivendes a la nova rasant de carrer. La partida inclou la reparació, o canvi si es necessari, dels marxapeu d'entrada. Inclou el material i mitjans auxiliars necessaris per a realitzar els treballs.

| Num. | Text | Tipus | [C] | [D] | [E] | [F] | TOTAL | Fórmula |
|---|---|---|---|---|---|---|---|---|
| 1 | Zona | T | ut | | | | | |
| 2 | Previsió reparació accessos | | 10,000 | | | | 10,000 | C#*D#*E#*F# |

**TOTAL AMIDAMENT** 10,000

15 P9B7-35W3 m2

Reparació i adequació del contacte entre la façana d'edificació i la vorera, per a deixar-ho totalment homogeni i ben acabat en els casos que la nova rasant se situi a una cota diferent de l'actual, o en casos que la façana hagi quedat malmesa. De forma, mides i acabats igual que l'existent.

| Num. | Text | Tipus | [C] | [D] | [E] | [F] | TOTAL | Fórmula |
|---|---|---|---|---|---|---|---|---|
| 1 | Zona | T | Long | h | | | | |
| 2 | Previsió reparació | | 200,000 | 0,350 | | | 70,000 | C#*D#*E#*F# |

**TOTAL AMIDAMENT** 70,000

| | | |
|---|---|---|
| OBRA | 01 | PRESSUPOST PRJ URB ANSELM CLAVE |
| CAPÍTOL | 02 | FASE 2 |
| SUBCAPÍTOL NIVELL 1 | 03 | URBANITZACIÓ |
| SUBCAPÍTOL NIVELL 2 | 02 | MOBILIARIS URBÀ |

| NUM. | CODI | UA | DESCRIPCIÓ |
|---|---|---|---|
| 1 | PQ12-SOCR | u | Banc de formigó de dimensions 240 x 60 x 45 cm (pes 1483 kg). Model SOCRATES de la casa ESCOFET o equivalent, de color gris (o el que indiqui la DF) i acabat decapat. Inclou subministrament, muntatge i instal·lació. |

| Num. | Text | Tipus | [C] | [D] | [E] | [F] | TOTAL | Fórmula |
|---|---|---|---|---|---|---|---|---|
| 1 | Parterre cantonada Casañas | | 7,000 | | | | 7,000 | C#*D#*E#*F# |

**TOTAL AMIDAMENT** 7,000

EUR

Aquesta és una còpia impresa del document electrònic (Ref.: 29058716 QFDYW-7ZJND-XLBDV AF00DFABCC78EDF2370CAB3149CCFA6416ADB450) generada amb l'aplicació informàtica Firmadoc. El document no requereix signatures. Milfangant el codi de verificació pot comprovar la validesa de la signatura electrònica dels documents signats en l'adreça web: https://accede.diba.cat/verificador.jsp?codigo_entidad=elpapiol

DOCUMENT
PROJECTE (TD99-010): **PROJECT_PE-ANSELM CLAVE**
**PART 3_23022024**

IDENTIFICADORS

ESTAT
**NO REQUEREIX SIGNATURES**

SIGNATURES

ALTRES DADES
Codi per a validació: **QFDYW-7ZJND-XLBDV**
Data d'emissió: **28 de Febrer de 2024 a les 12:09:54**
**Pàgina 229 de 317**

Aquesta és una còpia impresa del document electrònic (Ref.: 29058716 QFDYW-7ZJND-XLBDV AF00DFABCC78EDF2370CAB3149CCFA6416ATB450) generada amb l'aplicació informàtica Firmadoc. El document no requereix signatures. Mitjançant el codi de verificació pot comprovar la validesa de la signatura electrònica dels documents signats en l'adreça web: https://accede.diba.cat/verificador.jsp?codigo_entidad=elpapiol



2 PQ23-H84N u

Paperera trabucable d'eix de gir horitzontal de 60 l, 37,5 cm de diàmetre, circular de planxa perforada d'acer i suports de tub de 40 mm, col·locada amb fixacions mecàniques.
Inclou cubeta abatible d'acer, amb dues franges de forats i triple reforç en forma de faixa de nervadures a la part central, sense soldadures. Acabat amb tractament Ferrus, procés protector del ferro que garanteix una òptima resistència a la corrosi (El tractament Ferrus es compon de tres capes que s'apliquen després de netejar tota la brutícia i les impureses mitjançant granallat i consisteix en un bany electrolític, seguit d'una capa d'imprimació epoxi i un últim recobriment de pintura poliéster color gris RAL 7011.)
Cubeta recolzada en estructura de tub de Ø40 mm amb base d'ancoratge i platines rectangulars amb dos forats de Ø12 mm per a la seva fixació en el sòl.
Model PA600M de BENITO o equivalent.

| Num. | Text | Tipus | [C] | [D] | [E] | [F] | TOTAL | Fórmula |
|---|---|---|---|---|---|---|---|---|
| 1 | | | 3,000 | | | | 3,000 | C#*D#*E#*F# |

**TOTAL AMIDAMENT** 3,000

OBRA 01 PRESSUPOST PRJ URB ANSELM CLAVE
CAPÍTOL 02 FASE 2
SUBCAPÍTOL NIVELL 1 03 URBANITZACIÓ
SUBCAPÍTOL NIVELL 2 03 SENYALITZACIÓ

| NUM. | CODI | UA | DESCRIPCIÓ |
|---|---|---|---|

1 PBBM-H8B4 m

Tub d'alumini extrusionat de 76 mm de diàmetre, per a senyals de trànsit, col·locat amb broca de corona sobre base de formigó.

| Num. | Text | Tipus | [C] | [D] | [E] | [F] | TOTAL | Fórmula |
|---|---|---|---|---|---|---|---|---|
| 1 | Zona | T | Suports | m / ut senyal | | | | |
| 2 | | | 6,000 | 4,500 | | | 27,000 | C#*D#*E#*F# |

**TOTAL AMIDAMENT** 27,000

2 PBBF-DUKG u

Placa circular per a senyals de trànsit, d'alumini anoditzat, de 60 cm de diàmetre, acabada amb làmina retrorreflectora classe RA2, fixada mecànicament

| Num. | Text | Tipus | [C] | [D] | [E] | [F] | TOTAL | Fórmula |
|---|---|---|---|---|---|---|---|---|
| 1 | Zona | T | Senyals totals | | | | | |
| 2 | | | 3,000 | | | | 3,000 | C#*D#*E#*F# |

**TOTAL AMIDAMENT** 3,000

3 PBBB-DVJE u

Placa informativa per a senyals de trànsit d'alumini anoditzat, de 60x60 cm, acabada amb làmina retrorreflectora classe RA2, fixada mecànicament

| Num. | Text | Tipus | [C] | [D] | [E] | [F] | TOTAL | Fórmula |
|---|---|---|---|---|---|---|---|---|
| 1 | Zona | T | Senyals totals | | | | | |
| 2 | | | 2,000 | | | | 2,000 | C#*D#*E#*F# |

**TOTAL AMIDAMENT** 2,000

4 PBBB-DVKI u

Placa informativa per a senyals de trànsit d'alumini anoditzat, de 60x90 cm, acabada amb làmina retrorreflectora classe RA2, fixada mecànicament

| Num. | Text | Tipus | [C] | [D] | [E] | [F] | TOTAL | Fórmula |
|---|---|---|---|---|---|---|---|---|

EUR



| | | | | | | | | |
|---|---|---|---|---|---|---|---|---|
| 1 | Zona | T | ut | | | | | |
| 2 | | | 1,000 | | | | 1,000 | C#*D#*E#*F# |

**TOTAL AMIDAMENT** 1,000

5 PBAM-HP6Z u

Actuacions puntuals de jornada completa en superfície de fins a 75 m2, pintat sobre paviment de marca vial superficial per a ús permanent i retrorreflectant en sec, tipus P - R, amb pintura acrílica de color blanc o vermell, per a marques vials i microesferes de vidre, amb addició de micropartícules amb cantells angulosos de vidre en pols, aplicada amb màquina d'accionament manual.

**AMIDAMENT DIRECTE** 1,000

OBRA 01 PRESSUPOST PRJ URB ANSELM CLAVE
CAPÍTOL 02 FASE 2
SUBCAPÍTOL NIVELL 1 03 URBANITZACIÓ
SUBCAPÍTOL NIVELL 2 04 SERRALLERIA

| NUM. | CODI | UA | DESCRIPCIÓ |
|---|---|---|---|

1 PB11-DJ0A m

Passamà a doble alçada, a base de tub de ferro per puntar, de Ø35mm, sobre muntants d'acer corten a base de xapa de 8mm de gruix i 4 cm d'ample, ancorats en graons o fixats a xapa vertical d'altres estructes. La partida inclou la part proporcional dels tubulars dels extrems per la unió dels 2 passamans (superior i inferior). Inclou subministrament i muntatge.

| Num. | Text | Tipus | [C] | [D] | [E] | [F] | TOTAL | Fórmula |
|---|---|---|---|---|---|---|---|---|
| 1 | Zona | T | Long unit | | | | | |
| 2 | Barana 1 | | 1,500 | | | | 1,500 | C#*D#*E#*F# |
| 3 | Barana 2 | | 3,000 | | | | 3,000 | C#*D#*E#*F# |
| 4 | Barana 3 | | 2,000 | | | | 2,000 | C#*D#*E#*F# |
| 5 | Barana 4 | | 2,100 | | | | 2,100 | C#*D#*E#*F# |

**TOTAL AMIDAMENT** 8,600

OBRA 01 PRESSUPOST PRJ URB ANSELM CLAVE
CAPÍTOL 02 FASE 2
SUBCAPÍTOL NIVELL 1 04 JARDINERIA I REG
SUBCAPÍTOL NIVELL 2 01 TERRES I TRACTAMENTS PREVIS

| NUM. | CODI | UA | DESCRIPCIÓ |
|---|---|---|---|

1 PR36-8EST m3

Sòl estructural amb la següent composició:
· 70-80% pedres o graves de formigó reciclat, triturades angulars sense fins, 4-8 cm
· 20-30% terra textura franca-sorrenca amb matèria orgànica <2%
· 30gr/100kg pedra de hidrogel a base de poliacrilat de potasi

Inclou subministrament i col·locació al fons de rasa.
Inclou aportacio d'aigua a rao de 8l/m³
Inclou subministrament i estesa amb qualsevol mitjà, inclosos mitjans manuals.

| Num. | Text | Tipus | [C] | [D] | [E] | [F] | TOTAL | Fórmula |
|---|---|---|---|---|---|---|---|---|
| 1 | Rasa per sol estructural | T | Long | h | Ample | | | |
| 2 | Anselm Clavé | | 170,000 | 0,800 | 1,000 | | 136,000 | C#*D#*E#*F# |

EUR

DOCUMENT
PROJECTE (TD99-010): **PROJECT_PE-ANSELM CLAVE**
**PART 3_23022024**

IDENTIFICADORS

ESTAT
**NO REQUEREIX SIGNATURES**

SIGNATURES

ALTRES DADES
Codi per a validació: **QFDYW-7ZJND-XLBDV**
Data d'emissió: **28 de Febrer de 2024 a les 12:09:54**
**Pàgina 230 de 317**



## AMIDAMENTS



**TOTAL AMIDAMENT** 136,000

2 P2253-547A m3 Reblert de rasa o pou amb graves per a drenatge de pedra granítica, en tongades de 25 cm com a màxim

| Num. | Text | Tipus | [C] | [D] | [E] | [F] | TOTAL | Fórmula |
|---|---|---|---|---|---|---|---|---|
| 1 | Rasa per sol estructural | T | Long | h | Ample | | | |
| 2 | Anselm Clavé | | 170,000 | 0,200 | 1,000 | | 34,000 | C#*D#*E#*F# |

**TOTAL AMIDAMENT** 34,000

OBRA 01 PRESSUPOST PRJ URB ANSELM CLAVE
CAPÍTOL 02 FASE 2
SUBCAPÍTOL NIVELL 1 04 JARDINERIA I REG
SUBCAPÍTOL NIVELL 2 02 VEGETACIÓ

| NUM. | CODI | UA | DESCRIPCIÓ |
|---|---|---|---|

1 PR43B-PICA u Subministrament de Pyrus Calleryana Chanticleer de perímetre de 20 a 25 cm, en pa de terra o contenidor.

| Num. | Text | Tipus | [C] | [D] | [E] | [F] | TOTAL | Fórmula |
|---|---|---|---|---|---|---|---|---|
| 1 | | | 6,000 | | | | 6,000 | C#*D#*E#*F# |

**TOTAL AMIDAMENT** 6,000

2 PR43B-CESI u Subministrament de Cercis Siliquastrum de 20 a 25 cm, en pa de terra o contenidor.

| Num. | Text | Tipus | [C] | [D] | [E] | [F] | TOTAL | Fórmula |
|---|---|---|---|---|---|---|---|---|
| 1 | | | 6,000 | | | | 6,000 | C#*D#*E#*F# |

**TOTAL AMIDAMENT** 6,000

3 PR4DO-93L7 u Subministrament de planta arbustiva, en contenidor de 3l, d'entre les espécies següents:
-Myrtus communis ''Compacta''. Murtra
-Ophiopogon japonicus
-Ophiopogon planiscapus 'Nigrescens'
-Salvia chamaedryoides (color blau)

| Num. | Text | Tipus | [C] | [D] | [E] | [F] | TOTAL | Fórmula |
|---|---|---|---|---|---|---|---|---|
| 1 | Tipus | T | Sup | Ut / m² | | | | |
| 2 | | | 18,000 | 5,000 | | | 90,000 | C#*D#*E#*F# |

**TOTAL AMIDAMENT** 90,000

4 PR60-8YHE u Plantació d'arbre amb pa de terra o contenidor, de 25 a 35 cm de perímetre de tronc a 1 m d'alçària (a partir del coll de l'arrel), excavació de clot de plantació de 150x150x80 cm amb mitjans mecànics, en un pendent inferior al 25 %, reblert del clot amb substitució total de terra de l'excavació per sorra rentada i compost (70%-30%), primer reg i càrrega de les terres sobrants a camió

| Num. | Text | Tipus | [C] | [D] | [E] | [F] | TOTAL | Fórmula |
|---|---|---|---|---|---|---|---|---|
| 1 | Zona | T | Ut | | | | | |
| 2 | | | 12,000 | | | | 12,000 | C#*D#*E#*F# |

**TOTAL AMIDAMENT** 12,000

EUR

Projecte executiu de re-urbanització dels carrers Anselm Clavé i Doctor Fleming al Papiol

## AMIDAMENTS



5 PRZ0-906J u Aspratge triple d'arbre mitjançant 3 rolls de fusta de pi tractada en autoclau de secció circular, de 10 cm de diàmetre i 2,5 m de llargària, clavat al fons del forat de plantació 30 cm, i amb 3 abraçadores regulables de goma o cautxú

| Num. | Text | Tipus | [C] | [D] | [E] | [F] | TOTAL | Fórmula |
|---|---|---|---|---|---|---|---|---|
| 1 | Zona | T | Ut | | | | | |
| 2 | | | 12,000 | | | | 12,000 | C#*D#*E#*F# |

**TOTAL AMIDAMENT** 12,000

6 PR61-8ZJD u Plantació d'arbust en contenidor de 3 l, incloent excavació de clot de plantació de 30x30x30 cm amb mitjans manuals, en un pendent inferior al 35 %, el reblert del clot amb terra de l'excavació i primer reg.

| Num. | Text | Tipus | [C] | [D] | [E] | [F] | TOTAL | Fórmula |
|---|---|---|---|---|---|---|---|---|
| 1 | Arbustives | | 90,000 | | | | 90,000 | C#*D#*E#*F# |

**TOTAL AMIDAMENT** 90,000

7 PR30-8RVU m3 Escorça de pi de 10 a 35 mm, subministrada a granel i escampada amb retroexcavadora petita o mitjans manuals

| Num. | Text | Tipus | [C] | [D] | [E] | [F] | TOTAL | Fórmula |
|---|---|---|---|---|---|---|---|---|
| 1 | Zona | T | Sup unit | Gruix | Uts | | | |
| 2 | | | 18,000 | 0,100 | 1,000 | | 1,800 | C#*D#*E#*F# |

**TOTAL AMIDAMENT** 1,800

8 P151N-H7XN m Tanca provisional d'abalisament de 0.60 m d'alçada amb malla de rafia fixada a muntants verticals de varilla d'acer i a corda entre muntants.

| Num. | Text | Tipus | [C] | [D] | [E] | [F] | TOTAL | Fórmula |
|---|---|---|---|---|---|---|---|---|
| 1 | Àmbit | T | Long unit | | | | | |
| 2 | Parterre | | 27,000 | 1,000 | | | 27,000 | C#*D#+E#*F# |

**TOTAL AMIDAMENT** 27,000

OBRA 01 PRESSUPOST PRJ URB ANSELM CLAVE
CAPÍTOL 02 FASE 2
SUBCAPÍTOL NIVELL 1 04 JARDINERIA I REG
SUBCAPÍTOL NIVELL 2 03 XARXA DE REG

| NUM. | CODI | UA | DESCRIPCIÓ |
|---|---|---|---|

1 P221E-AZZ1 m3 Excavació de pou o rasa en presència de serveis, fins a 2 m. de profunditat, en terreny compacte (SPT 20-50), realitzada amb mitjans manuals o mecànics,i càrrega de material excavat sobre camió, contenidor o qualsevol altre mitjà auxiliar. La partida inclou tots els transports i càrregues intermèdies necessàries desde l'excavació fns a la gestió final del residu generat.

| Num. | Text | Tipus | [C] | [D] | [E] | [F] | TOTAL | Fórmula |
|---|---|---|---|---|---|---|---|---|
| 1 | Vorera | T | Long | h | Ample | | | |
| 2 | Línia S1 i línia boques de reg | | 180,000 | 0,600 | 0,400 | | 43,200 | C#*D#*E#*F# |

**TOTAL AMIDAMENT** 43,200

EUR

Aquesta és una còpia impresa del document electrònic (Ref.: 29058716 QFDYW-7ZJND-XLBDV AF00DFABCC78EDF2370CAB3149CCFA6416AD450) generada amb l'aplicació informàtica Firmadoc. El document no requereix signatures. Milloreant el codi de verificació pot comprovar la validesa de la signatura electrònica dels documents signats en l'adreça web: https://accede.diba.cat/verificador.jsp?codigo_entidad=elpapiol

DOCUMENT
PROJECTE (TD99-010): **PROJECT_PE-ANSELM CLAVE**
**PART 3_23022024**

IDENTIFICADORS

ESTAT
**NO REQUEREIX SIGNATURES**

SIGNATURES

ALTRES DADES
Codi per a validació: **QFDYW-7ZJND-XLBDV**
Data d'emissió: **28 de Febrer de 2024 a les 12:09:54**
**Pàgina 231 de 317**



## AMIDAMENTS



2 PG2N-EUG7 m — Tub corbable corrugat de polietilè, de doble capa, llisa la interior i corrugada l'exterior, de 110 mm de diàmetre nominal, aïllant i no propagador de la flama, resistència a l'impacte de 28 J, resistència a compressió de 450 N, muntat com a canalització soterrada

| Num. | Text | Tipus | [C] | [D] | [E] | [F] | TOTAL | Fórmula |
|---|---|---|---|---|---|---|---|---|
| 1 | Vorera | T | Long | xut | | | | |
| 2 | Línia S1 | | 180,000 | 1,000 | | | 180,000 | C#*D#*E#*F# |
| 3 | Boques de reg | | 160,000 | 1,000 | | | 160,000 | C#*D#*E#*F# |

**TOTAL AMIDAMENT** 340,000

3 P2255-DPH0 m3 — Rebliment i piconatge de rasa d'amplària fins a 0,6 m, amb material adequat de la pròpia excavació, en tongades de gruix de més de 25 i fins a 50 cm, utilitzant picó vibrant, amb compactació del 95% PM

| Num. | Text | Tipus | [C] | [D] | [E] | [F] | TOTAL | Fórmula |
|---|---|---|---|---|---|---|---|---|
| 1 | Vorera | T | Long | h | Ample | | | |
| 2 | Línia S1 i línia boques de reg | | 180,000 | 0,300 | 0,400 | | 21,600 | C#*D#*E#*F# |

**TOTAL AMIDAMENT** 21,600

4 P2255-DPIQ m3 — Rebliment i piconatge de rasa d'amplària fins a 0,6 m, amb sorra, en tongades de gruix de més de 25 i fins a 50 cm, utilitzant picó vibrant de combustible

| Num. | Text | Tipus | [C] | [D] | [E] | [F] | TOTAL | Fórmula |
|---|---|---|---|---|---|---|---|---|
| 1 | Vorera | T | Long | h | Ample | | | |
| 2 | Línia S1 i línia boques de reg | | 180,000 | 0,300 | 0,400 | | 21,600 | C#*D#*E#*F# |

**TOTAL AMIDAMENT** 21,600

5 PDG5-HA2I m — Banda contínua de plàstic de color de 30 cm d'amplària, col·locada al llarg de la rasa a 20 cm per sobre de la canalització

| Num. | Text | Tipus | [C] | [D] | [E] | [F] | TOTAL | Fórmula |
|---|---|---|---|---|---|---|---|---|
| 1 | Vorera | T | Long | x2 | | | | |
| 2 | Línia S1 i línia boques de reg | | 180,000 | 2,000 | | | 360,000 | C#*D#*E#*F# |

**TOTAL AMIDAMENT** 360,000

6 PFB4-DW48 m — Tub de polietilè de designació PE 40, de 40 mm de diàmetre nominal, de 10 bar de pressió nominal, sèrie SDR 7,4, UNE-EN 12201-2, connectat a pressió, amb grau de dificultat mig, utilitzant accessoris de plàstic, i col·locat al fons de la rasa

| Num. | Text | Tipus | [C] | [D] | [E] | [F] | TOTAL | Fórmula |
|---|---|---|---|---|---|---|---|---|
| 1 | Tram | T | Long | | | | | |
| 2 | Línia boques de reg | | 160,000 | | | | 160,000 | C#*D#*E#*F# |

**TOTAL AMIDAMENT** 160,000

7 PFB4-DW45 m — Tub de polietilè de designació PE 40, de 32 mm de diàmetre nominal, de 10 bar de pressió nominal, sèrie SDR 7,4, UNE-EN 12201-2, connectat a pressió, amb grau de dificultat mig, utilitzant accessoris de plàstic, i col·locat al fons de la rasa

| Num. | Text | Tipus | [C] | [D] | [E] | [F] | TOTAL | Fórmula |
|---|---|---|---|---|---|---|---|---|
| 1 | Tram | T | Long | | | | | |



Projecte executiu de re-urbanització dels carrers Anselm Clavé i Doctor Fleming al Papiol

## AMIDAMENTS



| | | | | | | | | |
|---|---|---|---|---|---|---|---|---|
| 2 | S1 | | 180,000 | | | | 180,000 | C#*D#*E#*F# |

**TOTAL AMIDAMENT** 180,000

8 PJSM-HBBE u — Pericó circular de polipropilè, per instal·lacions de reg, de 25 cm de diàmetre i 25 cm d'alçada, amb tapa amb cargol per tancar, col·locada sobre llit de grava, i reblert de terra lateral

| Num. | Text | Tipus | [C] | [D] | [E] | [F] | TOTAL | Fórmula |
|---|---|---|---|---|---|---|---|---|
| 1 | Tram | T | ut | | | | | |
| 2 | Antisió | | 3,000 | | | | 3,000 | C#*D#*E#*F# |
| 3 | Descàrrega | | 1,000 | | | | 1,000 | C#*D#*E#*F# |

**TOTAL AMIDAMENT** 4,000

9 PJST-HBIG u — Vàlvula de rentat per a instal·lació de reg per degoteig, de material plàstic, de 1" de diàmetre, instal·lada en pericó

| Num. | Text | Tipus | [C] | [D] | [E] | [F] | TOTAL | Fórmula |
|---|---|---|---|---|---|---|---|---|
| 1 | Tram | T | ut | | | | | |
| 2 | S1 | | 1,000 | | | | 1,000 | C#*D#*E#*F# |

**TOTAL AMIDAMENT** 1,000

10 PJST-HBIV u — Vàlvula de ventosa automàtica per a instal·lació de reg per degoteig, de material plàstic, de 1" de diàmetre, instal·lada en pericó

| Num. | Text | Tipus | [C] | [D] | [E] | [F] | TOTAL | Fórmula |
|---|---|---|---|---|---|---|---|---|
| 1 | Tram | T | ut | | | | | |
| 2 | S1 | | 3,000 | | | | 3,000 | C#*D#*E#*F# |

**TOTAL AMIDAMENT** 3,000

11 PJS6-9EEU m — Canonada per a reg per degoteig de 17 mm de diàmetre, amb degoters autocompensats integrats cada 33 cm, amb marcatge identificatiu d'aigua no potable, instal·lada soterrada 20 cm, amb l'obertura i el tancament de la rasa inclosos

| Num. | Text | Tipus | [C] | [D] | [E] | [F] | TOTAL | Fórmula |
|---|---|---|---|---|---|---|---|---|
| 1 | Tram | T | Ut | Long unit, | | | | |
| 2 | Parrilles per escocells | | 12,000 | 14,000 | | | 168,000 | C#*D#*E#*F# |
| 3 | Talús | | 1,000 | 70,000 | | | 70,000 | C#*D#*E#*F# |

**TOTAL AMIDAMENT** 238,000

OBRA 01 PRESSUPOST PRJ URB ANSELM CLAVE
CAPÍTOL 02 FASE 2
SUBCAPÍTOL NIVELL 1 05 SEGURETAT I SALUT

| NUM. | CODI | UA | DESCRIPCIÓ |
|---|---|---|---|
| 1 | XPAS-002N | pa | Partida alçada per la seguretat i salut de les obres, segons el pressupost que es detalla a l'annex corresponent. |

**AMIDAMENT DIRECTE** 1,000



Aquesta és una còpia impresa del document electrònic (Ref.: 29058716 QFDYW-7ZJND-XLBDV AF00DFABCC78EDF2370CAB3149CCFA6416AD450) generada amb l'aplicació informàtica Firmadoc. El document no requereix signatures. Mitjançant el codi de verificació pot comprovar la validesa de la signatura electrònica dels documents signats en l'adreça web: https://accede.diba.cat/verificador.jsp?codigo_entidad=elpapiol

DOCUMENT
PROJECTE (TD99-010): **PROJECT_PE-ANSELM CLAVE PART 3_23022024**

IDENTIFICADORS

ALTRES DADES
Codi per a validació: **QFDYW-7ZJND-XLBDV**
Data d'emissió: **28 de Febrer de 2024 a les 12:09:54**
**Pàgina 232 de 317**

SIGNATURES

ESTAT
**NO REQUEREIX SIGNATURES**



EUR

Aquesta és una còpia impresa del document electrònic (Ref.: 29058716 QFDYW-7ZJND-XLBDV AF00DFABCC7BEDF2370CAB3149CCFA6416A1B450) generada amb l'aplicació informàtica Firmadoc. El document no requereix signatures. Mitjançant el codi de verificació pot comprovar la validesa de la signatura electrònica dels documents signats en l'adreça web: https://accede.diba.cat/verificador.jsp?codigo_entidad=elpapiol

DOCUMENT
PROJECTE (TD99-010): **PROJECT_PE-ANSELM CLAVE**
**PART 3_23022024**

IDENTIFICADORS

ESTAT
**NO REQUEREIX SIGNATURES**

SIGNATURES

ALTRES DADES
Codi per a validació: **QFDYW-7ZJND-XLBDV**
Data d'emissió: **28 de Febrer de 2024 a les 12:09:54**
**Pàgina 233 de 317**

Ajuntament del Papiol

AJTecnics

**PROJECTE EXECUTIU DE RE-URBANITZACIÓ DELS CARRERS D'ANSELM CLAVÉ I DOCTOR FLEMING AL PAPIOL**

08754, el Papiol

IV-PRESSUPOST

**PR 2-QUADRE DE PREUS Nº1**



Aquesta és una còpia impresa del document electrònic (Ref.: 29058716 QFDYW-7ZJND-XLBDV AF00DFABCC7BEDF2370CAB3149CCFA6416AE450) generada amb l'aplicació informàtica Firmadoc. El document no requereix signatures. Mitjançant el codi de verificació pot comprovar la validesa de la signatura electrònica dels documents signats en l'adreça web: https://accede.diba.cat/verificador.jsp?codigo_entidad=elpapiol

DOCUMENT
PROJECTE (TD99-010): **PROJECT_PE-ANSELM CLAVE**
**PART 3_23022024**

IDENTIFICADORS

ESTAT
**NO REQUEREIX SIGNATURES**

SIGNATURES

ALTRES DADES
Codi per a validació: **QFDYW-7ZJND-XLBDV**
Data d'emissió: **28 de Febrer de 2024 a les 12:09:54**
**Pàgina 234 de 317**

Aquesta és una còpia impresa del document electrònic (Ref.: 29058716 QFDYW-7ZJND-XLBDV AF00DFABCC78EDF2370CAB3149CCFA6416ATB450) generada amb l'aplicació informàtica Firmadoc. El document no requereix signatures. Mitjançant el codi de verificació pot comprovar la validesa de la signatura electrònica dels documents signats en l'adreça web: https://accede.diba.cat/verificador.jsp?codigo_entidad=elpapiol



## QUADRE DE PREUS NÚMERO 1



| NÚMERO | CODI | UA | DESCRIPCIÓ | PREU |
|---|---|---|---|---|
| P- 1 | FJSA1041 | u | Programador de reg per a un màxim de 6 estacions, amb alimentació a 9 V, compatible amb sistema de telegestió SAMCLA, muntat en interior d'arqueta. Inclou tot el cablejat necessari i totes les connexions necessaries als aparells de control i elements gobernats. Completament acabat i en funcionament. Programat segons indicacions dels técnics municipals. El model haurà de ser validat pels técnics municipals i compatible amb les consoles que ja disposa l'Ajuntament.<br>(NOU-CENTS VUITANTA-SET EUROS AMB VINT-I-SIS CÈNTIMS) | 987,26 € |
| P- 2 | FN3183P7 | u | Vàlvula d'esfera manual amb rosca, de diàmetre nominal 2", de 10 bar de pressió nominal, amb cos de PVC, bola de PVC i anells de tancament de teflò, temperatura màxima de servei de 60°C i muntada superficialment<br>(QUARANTA-UN EUROS AMB TRENTA-VUIT CÈNTIMS) | 41,38 € |
| P- 3 | P151N-H7XN | m | Tanca provisional d'abalisament de 0.60 m d'alçada amb malla de rafia fixada a muntants verticals de varilla d'acer i a corda entre muntants.<br>(DOS EUROS AMB SEIXANTA-QUATRE CÈNTIMS) | 2,64 € |
| P- 4 | P191-HP4B | u | Cala de 1x1 m per a localització de serveis, amb enderroc de paviment, excavació de terres fins a localització de serveis a una fondària màxima d'1,30 m, reblert amb sauló, formació de base de formigó i càrrega de materials sobre camió o contenidor, sense incloure reposició de paviment<br>(DOS-CENTS QUARANTA-SET EUROS AMB VUITANTA-DOS CÈNTIMS) | 247,82 € |
| P- 5 | P2146-DJZ5 | m2 | Demolició de paviment de panot, peces prefabricades de formigó o pedra, col·locades sobre base de formigó de fins a 20 cm de gruix, en presencia de serveis, inclòsa la demolició de la base de formigó i càrrega sobre camió, contenidor o qualsevol altre mitjà auxiliar. Amb mitjans mecànics i manuals. La partida indou tots els transports i càrregues intermèdies necessàries desde la demolició fns a la gestió final del residu generat, així com la seva classificació.<br>(SETZE EUROS AMB NORANTA-UN CÈNTIMS) | 16,91 € |
| P- 6 | P2146-DJZ6 | m2 | Demolició de paviment de mescla bituminosa de fins a 15 cm de gruix i base de formigó, amb retroexcavadora amb martell trencador o qualsevol altra mitja mecànic, i càrrega sobre camió, contenidor o qualsevol altre mitjà auxiliar. La partida inclou tots els transports i càrregues intermèdies necessàries desde la demolició fns a la gestió final del residu generat, així com la seva classificació.<br>(VUIT EUROS AMB CATORZE CÈNTIMS) | 8,14 € |
| P- 7 | P2146-DJZG | m2 | Demolició de gual de peces prefabricades de formigó o pedra, col·locades sobre base de formigó de fins a 20 cm de gruix, en presencia de serveis, inclòsa la demolició de la base de formigó, indosa la demolició de les peces de remat, i càrrega sobre camió, contenidor o qualsevol altre mitjà auxiliar. Amb mitjans mecànics i manuals. La partida inclou tots els transports i càrregues intermèdies necessàries desde la demolició fns a la gestió final del residu generat, així com la seva classificació.<br>(VINT-I-CINC EUROS AMB NORANTA-UN CÈNTIMS) | 25,91 € |
| P- 8 | P2149-DJZ2 | m | Demolició de vorada + rigola, col·locada sobre formigó amb martell trencador muntat sobre retroexcavadora o altres mitjans i càrrega sobre camió, contenidor o altres mitjans. La partida indou tots els transports i càrregues intermèdies necessàries desde la demolició fns a la gestió final del residu generat, així com la seva classificació.<br>(SET EUROS AMB QUARANTA-UN CÈNTIMS) | 7,41 € |
| P- 9 | P214U-HBQK | m2 | Fresatge mecànic de paviments de mescles bituminoses per cada cm de gruix, amb un gruix de 0 a 6 cm i en encaixos aillats, amb fresadora per a paviment amb càrrega automática i talls i entregues a tapes i reixes amb compressor, càrrega de runa sobre camió i escombrat i neteja de la superfície fresada. La partida indou tots els transports i càrregues intermèdies necessàries desde la demolició fns a la gestió final del residu generat, així com la seva classificació.<br>(UN EUROS AMB QUARANTA-SIS CÈNTIMS) | 1,46 € |
| P- 10 | P214W-FEMG | m | Tall en paviment de mescla bituminosa de 15 cm de fondària com a mínim amb màquina tallajunts amb disc de diamant per a paviment, per a delimitar la zona a demolir<br>(CINC EUROS AMB VUITANTA-CINC CÈNTIMS) | 5,85 € |
| P- 11 | P21B0-HBZ1 | u | Arrencada de pal per a senyal amb mitjans mecànics o manuals i càrrega manual de runa sobre camió o contenidor. La partida inclou l'enderroc del dau de formigó i el desmuntatge previ de les senyals per a ser acopiades i reaprofitades segons indicacions de la DF. La partida inclou tots els transports i càrregues intermèdies necessàries desde el desmuntatge o enderroc fins a la gestió final del residu generat.<br>(SETZE EUROS AMB SETANTA-TRES CÈNTIMS) | 16,73 € |

Projecte executiu de re-urbanització dels carrers Anselm Clavé i Doctor Fleming al Papiol

## QUADRE DE PREUS NÚMERO 1



| NÚMERO | CODI | UA | DESCRIPCIÓ | PREU |
|---|---|---|---|---|
| P- 12 | P21DD-HBZ2 | u | Desmuntatge de llumenera i columna, de fins a 6 m d'alçària, amb enderroc de fonament de formigó a mà i amb compressor, aplec per a posterior aprofitament i càrrega manual de runa sobre camió o contenidor. La partida inclou la retirada de les línies eléctriques connectades al punt de llum, tant soterrades com grapades en façana i el desmuntatge de tots els accessoris de sustentació de línies en façanes. La partida inclou tots els transports i càrregues intermèdies necessàries desde el desmuntatge o enderroc fins a la gestió final del residu generat.<br>(CENT NORANTA-DOS EUROS AMB TRENTA-SIS CÈNTIMS) | 192,36 € |
| P- 13 | P21G3-DJ1B | m | Demolició de claveguera de fins a 60 cm de diàmetre o fins a 40x60 cm, de formigó vibropremsat, amb mitjans mecànics i càrrega sobre camió, contenidor o altres mitjans. La partida inclou tots els transports i càrregues intermèdies necessàries desde la demolició fns a la gestió final del residu generat, així com la seva classificació.<br>(DOS EUROS AMB NORANTA-VUIT CÈNTIMS) | 2,98 € |
| P- 14 | P21G5-54CN | u | Demolició d'embornal i càrrega sobre camió, contenidor o altres mitjans. La partida inclou tots els transports i càrregues intermèdies necessàries desde la demolició fns a la gestió final del residu generat, així com la seva classificació. La partida inclou la part proporcional de desmuntatge i retirada de marc i reixa.<br>(QUINZE EUROS AMB TRENTA-QUATRE CÈNTIMS) | 15,34 € |
| P- 15 | P21G5-54PZ | u | Demolició de pou de registre i càrrega sobre camió, contenidor o altres mitjans. La partida inclou tots els transports i càrregues intermèdies necessàries desde la demolició fns a la gestió final del residu generat, així com la seva classificació. La partida inclou la part proporcional de desmuntatge i retirada de marc i tapa de registre.<br>(QUARANTA-DOS EUROS AMB VINT-I-QUATRE CÈNTIMS) | 42,24 € |
| P- 16 | P21Q2-8GXZ | u | Retirada de paperera ancorada al terra, enderroc de daus de formigó, i càrrega manual i mecànica de l'equipament i la runa sobre camió o contenidor. La partida inclou tots els transports i càrregues intermèdies necessàries desde el desmuntatge o enderroc fins a la gestió final del residu generat.<br>(CATORZE EUROS AMB NORANTA-VUIT CÈNTIMS) | 14,98 € |
| P- 17 | P21Q2-8GZ6 | u | Retirada de coixí berlines de plàstic i càrrega manual o mecànica sobre camió o contenidor. La partida inclou tots els transports i càrregues intermèdies necessàries desde el desmuntatge o enderroc fins a la gestió final del residu generat, o el transport a magatzem municipal, segons indicacions de la DF.<br>(QUARANTA EUROS AMB TRENTA-UN CÈNTIMS) | 40,31 € |
| P- 18 | P21Q2-8JAZ | u | Retirada de jardinera i càrrega manual o mecànica sobre camió o contenidor. La partida inclou tots els transports i càrregues intermèdies necessàries desde el desmuntatge o enderroc fins a la gestió final del residu generat, o el transport a magatzem municipal, segons indicacions de la DF.<br>(TRENTA-SET EUROS AMB TRENTA-NOU CÈNTIMS) | 37,39 € |
| P- 19 | P21R0-92AZ | u | Tallada controlada de forma directa d'arbust < 2 m d'alçària, amb arrencada de soca, aplec de la brossa generada, càrrega sobre camió grua amb pinça i transport a planta de compostatge (no més lluny de 20 km)<br>(DINOU EUROS AMB QUATRE CÈNTIMS) | 19,04 € |
| P- 20 | P2214-AYNZ | m3 | Excavació per a caixa de paviment en terreny compacte (SPT 20-50), en presencia de serveis, realitzada amb mitjans mecànics o manuals, i càrrega sobre camió, contenidor o qualsevol altre mitjà auxiliar. La partida inclou tots els transports i càrregues intermèdies necessàries desde la excavació fins a la gestió final del residu generat, així com la seva classificació.<br>(NOU EUROS AMB SEIXANTA-SIS CÈNTIMS) | 9,66 € |
| P- 21 | P2217-55T8 | m3 | Excavació per a rebaix en terreny compacte (SPT 20-50), realitzada amb pala excavadora o altres mitjans mecànics i càrrega sobre camió, contenidor o qualsevol altre mitjà auxiliar. La partida inclou tots els transports i càrregues intermèdies necessàries desde la excavació fins a la gestió final del residu generat.<br>(SIS EUROS AMB NORANTA-QUATRE CÈNTIMS) | 6,94 € |
| P- 22 | P221E-AZZ1 | m3 | Excavació de pou o rasa en presència de serveis, fins a 2 m. de profunditat, en terreny compacte (SPT 20-50), realitzada amb mitjans manuals o mecànics,i càrrega de material excavat sobre camió, contenidor o qualsevol altre mitjà auxiliar. La partida inclou tots els transports i càrregues intermèdies necessàries desde l'excavació fns a la gestió final del residu generat.<br>(DIVUIT EUROS AMB DINOU CÈNTIMS) | 18,19 € |

DOCUMENT
PROJECTE (TD99-010): **PROJECT_PE-ANSELM CLAVE**
**PART 3_23022024**

IDENTIFICADORS

ESTAT
**NO REQUEREIX SIGNATURES**

SIGNATURES

ALTRES DADES
Codi per a validació: **QFDYW-7ZJND-XLBDV**
Data d'emissió: **28 de Febrer de 2024 a les 12:09:54**
**Pàgina 235 de 317**



## QUADRE DE PREUS NÚMERO 1



| NÚMERO | CODI | UA | DESCRIPCIÓ | PREU |
|---|---|---|---|---|
| P- 23 | P2253-547A | m3 | Reblert de rasa o pou amb graves per a drenatge de pedra granítica, en tongades de 25 cm com a màxim<br>(CINQUANTA-NOU EUROS AMB TRENTA-QUATRE CÈNTIMS) | 59,34 € |
| P- 24 | P2255-DPH0 | m3 | Rebliment i piconatge de rasa d'amplària fins a 0,6 m, amb material adequat de la pròpia excavació, en tongades de gruix de més de 25 i fins a 50 cm, utilitzant picó vibrant, amb compactació del 95% PM<br>(VINT EUROS AMB TRES CÈNTIMS) | 20,03 € |
| P- 25 | P2255-DPIQ | m3 | Rebliment i piconatge de rasa d'amplària fins a 0,6 m, amb sorra, en tongades de gruix de més de 25 i fins a 50 cm, utilitzant picó vibrant de combustible<br>(TRENTA-DOS EUROS AMB QUARANTA-SET CÈNTIMS) | 32,47 € |
| P- 26 | P2259-548K | m2 | Repàs i piconatge de caixa de paviment, amb una compactació del 95% del PM<br>(UN EUROS AMB SEIXANTA-VUIT CÈNTIMS) | 1,68 € |
| P- 27 | P230-DAXC | m2 | Apuntalament i estrebada de rases i pous, de més d'1 i fins a 2 m d'amplària, amb fusta, per a una protecció del 40%<br>(VINT-I-CINC EUROS AMB ONZE CÈNTIMS) | 25,11 € |
| P- 28 | P2R3-HH0W | m3 | Transport de terres no contaminades a obra exterior o centre de valorització, amb camió de 12 t i temps d'espera per a la càrrega amb mitjans mecànics, amb un recorregut de menys de 20 km<br>(SET EUROS AMB DEU CÈNTIMS) | 7,10 € |
| P- 29 | P2R5-DT11 | m3 | Transport de residus a instal·lació autoritzada de gestió de residus, amb camió de 7 t i temps d'espera per a la càrrega a màquina, amb un recorregut de més de 15 i fins a 20 km<br>(NOU EUROS AMB QUATRE CÈNTIMS) | 9,04 € |
| P- 30 | P2R5-DT1K | m3 | Transport de residus inerts o no especials a instal·lació autoritzada de gestió de residus, amb contenidor de 5 m3 de capacitat<br>(DIVUIT EUROS AMB TRENTA-SIS CÈNTIMS) | 18,36 € |
| P- 31 | P2RA-EU1V | m3 | Disposició controlada en centre de reciclatge de residus de plàstic no perillosos amb una densitat 0,035 t/m3, procedents de construcció o demolició, amb codi 17 02 03 segons la Llista Europea de Residus<br>(ZERO EUROS) | 0,00 € |
| P- 32 | P2RA-EU1X | m3 | Disposició controlada en centre de reciclatge de residus de paper i cartró no perillosos amb una densitat 0,04 t/m3, procedents de construcció o demolició, amb codi 15 01 01 segons la Llista Europea de Residus<br>(ZERO EUROS) | 0,00 € |
| P- 33 | P2RA-EU23 | m3 | Disposició controlada en centre de reciclatge de residus de fusta no perillosos amb una densitat 0,19 t/m3, procedents de construcció o demolició, amb codi 17 02 01 segons la Llista Europea de Residus<br>(TRETZE EUROS AMB NORANTA-SET CÈNTIMS) | 13,97 € |
| P- 34 | P2RA-EU25 | m3 | Disposició controlada en centre de recidatge de residus de metalls barrejats no perillosos amb una densitat 0,2 t/m3, procedents de construcció o demolició, amb codi 17 04 07 segons la Llista Europea de Residus<br>(ZERO EUROS) | 0,00 € |
| P- 35 | P2RA-EU7F | m3 | Disposició controlada en dipòsit autoritzat inclòs el cànon sobre la deposició controlada dels residus de la construcció, segons la LLEI 8/2008, de residus barrejats inerts amb una densitat 1 t/m3, procedents de construcció o demolició, amb codi 17 01 07 segons la Llista Europea de Residus<br>(DISSET EUROS AMB SEIXANTA-QUATRE CÈNTIMS) | 17,64 € |
| P- 36 | P2RA-EU7I | m3 | Disposició controlada en dipòsit autoritzat inclòs el cànon sobre la deposició controlada dels residus de la construcció, segons la LLEI 8/2008, de residus de formigó inerts amb una densitat 1,45 t/m3, procedents de construcció o demolició, amb codi 17 01 01 segons la Llista Europea de Residus<br>(QUINZE EUROS AMB TRENTA CÈNTIMS) | 15,30 € |



## QUADRE DE PREUS NÚMERO 1



| NÚMERO | CODI | UA | DESCRIPCIÓ | PREU |
|---|---|---|---|---|
| P- 37 | P2RB-HIGJ | m3 | Disposició de terres no contaminades de densitat aparent 1,6 t/m3, a valoritzador de materials naturals excavats amb codi VNME<br>(SIS EUROS AMB VUITANTA-QUATRE CÈNTIMS) | 6,84 € |
| P- 38 | P312-D4KZ | m3 | Formigonament de rases i pous, amb formigó HM-20/B / 20 / I de consistència tova, grandària màxima del granulat 20 mm, amb >= 200 kg/m3 de ciment, apte per a classe d'exposició I, abocat des de camió o desde transport interior mecànic (dumper o altres mitjans auxiliars).<br>(CENT CINC EUROS AMB CATORZE CÈNTIMS) | 105,14 € |
| P- 39 | P931-3G6M | m3 | Base de formigó (CE, EHE) formigó HM-20/P / 20 / I de consistència plàstica, grandària màxima del granulat 20 mm, amb >= 200 kg/m3 de ciment, apte per a classe d'exposició I, abocat amb transport interior mecànic amb estesa i vibratge manual, amb acabat reglejat<br>(CENT VUIT EUROS AMB TRES CÈNTIMS) | 108,03 € |
| P- 40 | P966-H97W | m | Vorada recta d'acer corten, en formació d'escocell o encintats lineals, de 8 mm de gruix i 300 mm d'alçària, inclosos els elements metàl·lics d'ancoratge soldats a la xapa, col·locada sobre base de formigó HM-20/P / 20 / I de consistència plàstica, grandària màxima del granulat 20 mm, amb >= 200 kg/m3 de ciment, apte per a classe d'exposició I. Inclou part proporcional de talls i soldadures necessaries per assolir la geometria projectada. Inclou els tractaments de l'acer corten.<br>(SEIXANTA-VUIT EUROS AMB CATORZE CÈNTIMS) | 68,14 € |
| P- 41 | P967-E9VO | m | Peça recta de formigó per a vorades model T3, doble capa, amb secció normalitzada de calçada C3 28x17 cm, segons UNE 127340, de classe climàtica B, classe resistent a l'abrasió H i classe resistent a flexió T (R-5 MPa) segons UNE-EN 1340, col·locada sobre base de formigó no estructural HNE-15/P/40 de 10 a 20 cm d'alçària, i rejuntat amb morter per a ram de paleta<br>(TRENTA-TRES EUROS AMB SETANTA-VUIT CÈNTIMS) | 33,78 € |
| P- 42 | P967-EPRI | m | Peça recta de formigó model PRISMA de BREINCO, o equivalent, color a definir per la DF, (amplada 30cm, alçada 25cm), col·locada sobre base de formigó no estructural HNE-15/P/40 de 10 a 20 cm d'alçària, i rejuntat amb morter per a ram de paleta.<br>(SETANTA-UN EUROS AMB CINQUANTA-QUATRE CÈNTIMS) | 71,54 € |
| P- 43 | P967-STEP | m | Peça recta de formigó model SUPERSTEP de BREINCO, o equivalent, de secció 40cm x 15cm, color a definir per la DF, en formació de graons o en qualsevol altra disposició. Colocada amb morter, sobre base de formigó. Inclou part proporcional de talls per adaptar-se a la geometria del projecte.<br>(SEIXANTA-SIS EUROS AMB NORANTA-SET CÈNTIMS) | 66,97 € |
| P- 44 | P976-U596 | m | Rigola de 30 cm d'amplària de peça doble capa de formigó color gris, de 30x30x8 cm, per a rigoles, col·locades amb morter sobre base de formigó d'ús no estructural i rejuntades amb beurada de ciment<br>(VINT-I-QUATRE EUROS AMB CINQUANTA CÈNTIMS) | 24,50 € |
| P- 45 | P9B7-35W2 | u | Treballs d'adequació de les entrades de les vivendes a la nova rasant de carrer. La partida inclou la reparació, o canvi si es necessari, dels marxapeu d'entrada. Inclou el material i mitjans auxiliars necessaris per a realitzar els treballs.<br>(TRES-CENTS DINOU EUROS AMB QUATRE CÈNTIMS) | 319,04 € |
| P- 46 | P9B7-35W3 | m2 | Reparació i adequació del contacte entre la façana d'edificació i la vorera, per a deixar-ho totalment homogeni i ben acabat en els casos que la nova rasant se situi a una cota diferent de l'actual, o en casos que la façana hagi quedat malmesa. De forma, mides i acabats igual que l'existent.<br>(CENT DOS EUROS AMB SET CÈNTIMS) | 102,07 € |
| P- 47 | P9E1-DMTZ | m2 | Paviment de panot per a vorera de 20x20x8 cm, classe 1a, preu alt, col·locat a l'estesa amb sorra-ciment de 250 kg/m3 de ciment pòrtland i beurada de ciment pòrtland. Inclou part proporcional de panot amb textura superficial, de botons o direccional, i colorejat per a paviments podotàctils.<br>(QUARANTA EUROS AMB QUINZE CÈNTIMS) | 40,15 € |
| P- 48 | P9E1-DXZZ | m2 | Paviment podotàctil de panot de color o gris, amb textura superficial (botons o direccional), 20x20x8 cm, classe 1a, preu alt, col·locat a l'estesa amb sorra-ciment de 250 kg/m3 de ciment pòrtland i beurada de ciment pòrtland.<br>(QUARANTA-DOS EUROS AMB CINQUANTA-NOU CÈNTIMS) | 42,59 € |

Aquesta és una còpia impresa del document electrònic (Ref.: 29058716 QFDYW-7ZJND-XLBDV AF00DFABCC78EDF2370CAB3149CCFA6416AD450) generada amb l'aplicació informàtica Firmadoc. El document no requereix signatures. Mitjançant el codi de verificació pot comprovar la validesa de la signatura electrònica dels documents signats en l'adreça web: https://accede.diba.cat/verificador.jsp?codigo_entidad=elpapiol

DOCUMENT
PROJECTE (TD99-010): **PROJECT_PE-ANSELM CLAVE**
**PART 3_23022024**

IDENTIFICADORS

ESTAT
**NO REQUEREIX SIGNATURES**

SIGNATURES

ALTRES DADES
Codi per a validació: **QFDYW-7ZJND-XLBDV**
Data d'emissió: **28 de Febrer de 2024 a les 12:09:54**
**Pàgina 236 de 317**



## QUADRE DE PREUS NÚMERO 1



| NÚMERO | CODI | UA | DESCRIPCIÓ | PREU |
|---|---|---|---|---|
| P-49 | P9H5-E8AG | t | Paviment de mescla bituminosa contínua en calent tipus AC 22 bin B 50/70 S, amb betum asfàltic de penetració, de granulometria semidensa per a capa intermèdia i granulat calcari, estesa i compactada<br>(NORANTA EUROS AMB QUARANTA-DOS CÈNTIMS) | 90,42 € |
| P-50 | P9H5-E8BD | t | Paviment de mescla bituminosa contínua en calent tipus AC 16 surf B 50/70 D, amb betum asfàltic de penetració, de granulometria densa per a capa de trànsit i granulat granític, estesa i compactada<br>(NORANTA EUROS AMB VUITANTA-UN CÈNTIMS) | 90,81 € |
| P-51 | P9H5-U100 | u | Desplaçament i retirada de l'equip d'estesa i fressatge de mescla bituminosa en calent amb una dotació de maquinaria formada per estenedora, cuba, corró tàndem, fresadora, personal i maquinaria auxiliar totalment equipat per a la col·locació a l'obra i compactació al 98% de l'assaig marshall, inclòs neteja prèvia de la calçada, de qualsevol mescla bituminosa en calent, quan per necessitats administratives es realitzi en petites quantitats, en treballs nocturn, dissabtes o festius, prèvia autorització de la D.F.<br>(QUATRE MIL SET-CENTS CATORZE EUROS AMB VUITANTA-UN CÈNTIMS) | 4.714,81 € |
| P-52 | P9L1-E97S | m2 | Reg d'adherència amb emulsió bituminosa catiònica tipus C60B3/B2 ADH, amb dotació 1 kg/m2<br>(ZERO EUROS AMB QUARANTA-NOU CÈNTIMS) | 0,49 € |
| P-53 | P9L1-E987 | m2 | Reg d'imprimació amb emulsió bituminosa catiònica tipus C60BF4 IMP, amb dotació 1,5 kg/m2<br>(ZERO EUROS AMB SETANTA-DOS CÈNTIMS) | 0,72 € |
| P-54 | PB11-DJ0A | m | Passamà a doble alçada, a base de tub de ferro per puntar, de Ø35mm, sobre muntants d'acer corten a base de xapa de 8mm de gruix i 4 cm d'ample, ancorats en graons o fixats a xapa vertical d'altres estructes. La partida inclou la part proporcional dels tubulars dels extrems per la unió dels 2 passamans (superior i inferior). Inclou subministrament i muntatge.<br>(DOS-CENTS SEIXANTA-UN EUROS AMB SIS CÈNTIMS) | 261,06 € |
| P-55 | PBAM-HP6Z | u | Actuacions puntuals de jornada completa en superfície de fins a 75 m2, pintat sobre paviment de marca vial superficial per a ús permanent i retrorreflectant en sec, tipus P - R, amb pintura acrílica de color blanc o vermell, per a marques vials i microesferes de vidre, amb addició de micropartícules amb cantells angulosos de vidre en pols, aplicada amb màquina d'accionament manual.<br>(MIL CINC-CENTS NORANTA-UN EUROS AMB SIS CÈNTIMS) | 1.591,06 € |
| P-56 | PBBB-DVJE | u | Placa informativa per a senyals de trànsit d'alumini anoditzat, de 60x60 cm, acabada amb làmina retrorreflectora classe RA2, fixada mecànicament<br>(NORANTA-SIS EUROS AMB CINQUANTA-DOS CÈNTIMS) | 96,52 € |
| P-57 | PBBB-DVKI | u | Placa informativa per a senyals de trànsit d'alumini anoditzat, de 60x90 cm, acabada amb làmina retrorreflectora classe RA2, fixada mecànicament<br>(CENT CINQUANTA-VUIT EUROS) | 158,00 € |
| P-58 | PBBF-DUKG | u | Placa circular per a senyals de trànsit, d'alumini anoditzat, de 60 cm de diàmetre, acabada amb làmina retrorreflectora classe RA2, fixada mecànicament<br>(CENT CINC EUROS AMB VUITANTA-NOU CÈNTIMS) | 105,89 € |
| P-59 | PBBH-DVG8 | u | Placa triangular per a senyals de trànsit, d'alumini anoditzat, de 90 cm de costat, acabada amb làmina retrorreflectora classe RA2, fixada mecànicament<br>(CENT SET EUROS AMB SEIXANTA-NOU CÈNTIMS) | 107,69 € |
| P-60 | PBBM-H8B4 | m | Tub d'alumini extrusionat de 76 mm de diàmetre, per a senyals de trànsit, col·locat amb broca de corona sobre base de formigó.<br>(VINT-I-QUATRE EUROS AMB TRENTA-SET CÈNTIMS) | 24,37 € |
| P-61 | PD50-481A | u | Bastiment i reixa de fosa dúctil, abatible i amb tanca, per a embornal, de 750x300x40 mm classe C250 segons norma UNE-EN 124 i 10 dm2 de superfície d'absorció col·locat amb morter. La partida inclou les feiens d'adequació de la coronació de la canal o caixa d'embornal, per assolir la nova cota de rasant.<br>(NORANTA-TRES EUROS AMB CINQUANTA-TRES CÈNTIMS) | 93,53 € |



## QUADRE DE PREUS NÚMERO 1



| NÚMERO | CODI | UA | DESCRIPCIÓ | PREU |
|---|---|---|---|---|
| P-62 | PD50-4P10 | u | Marc i reixa interceptora de 1000x500 mm, articulada amb barres a 45º, amb marc rectangular monobloc de 100 mm d'alçaria i 2 reixes reversibles a 90º sobre el pla horitzontal amb assentament en V, amb blocatge estabilitat i absència de soroll, de fosa dúctil, per a 40 t de càrrega de trencament, amb compliment de la norma UNE EN-124 i clase D-400, homologada com a model BARCELONA 10<br>(DOS-CENTS VUITANTA-TRES EUROS AMB NOU CÈNTIMS) | 283,09 € |
| P-63 | PD55-E3M9 | u | Caixa per a embornal de 70x30x85 cm, amb parets de 14 cm de gruix de maó calat, arrebossada i lliscada per dins i esquerdejat per fora amb morter mixt 1:0,5:4 sobre solera de 15 cm de formigó en massa HM - 20 / B / 20 / X0 amb una quantitat de ciment de 200 kg/m3 i relació aigua ciment =< 0.6<br>(DOS-CENTS SETZE EUROS AMB CINQUANTA-SET CÈNTIMS) | 216,57 € |
| P-64 | PD55-E3Z1 | u | Caixa per a interceptor de 84x50 cm, amb parets de 14 cm de gruix de maó massís, arrebossada i lliscada per dins amb morter mixt 1:2:10, sobre solera de 15 cm de formigó HM-20/P/20/I.<br>(CENT SETANTA-UN EUROS AMB QUARANTA-VUIT CÈNTIMS) | 171,48 € |
| P-65 | PD731-IQRK | m | Claveguera amb tub de paret estructurada per a sanejament soterrat sense pressió, de polietilè, diàmetre nominal DN 400, classe de rigidesa anular SN 8 (rigidesa anular 8 kN/m2), de superfícies interna llisa i externa perfilada de tipus B, codi d'àrea d'aplicació U, fabricació segons norma UNE-EN 13476-3, unió mitjançant maniguet extruït i junt elastomèric d'estanquitat, col·locat al fons de la rasa.<br>(TRENTA-VUIT EUROS AMB SEIXANTA-VUIT CÈNTIMS) | 38,68 € |
| P-66 | PD731-UCSJ | m | Claveguera amb tub de paret estructurada per a sanejament soterrat sense pressió, de polietilè, diàmetre nominal DN 315, classe de rigidesa anular SN 8 (rigidesa anular 8 kN/m2), de superfícies interna llisa i externa perfilada de tipus B, codi d'àrea d'aplicació U, fabricació segons norma UNE-EN 13476-3, unió mitjançant maniguet extruït i junt elastomèric d'estanquitat, col·locat al fons de la rasa.<br>(TRENTA EUROS AMB SETZE CÈNTIMS) | 30,16 € |
| P-67 | PD731-UCSP | m | Claveguera amb tub de paret estructurada per a sanejament soterrat sense pressió, de polietilè, diàmetre nominal DN 500, classe de rigidesa anular SN 8 (rigidesa anular 8 kN/m2), de superfícies interna llisa i externa perfilada de tipus B, codi d'àrea d'aplicació U, fabricació segons norma UNE-EN 13476-3, unió mitjançant maniguet extruït i junt elastomèric d'estanquitat, col·locat al fons de la rasa.<br>(QUARANTA-SET EUROS AMB CINQUANTA-CINC CÈNTIMS) | 47,55 € |
| P-68 | PD73K-VY7P | u | Clip elastomèric d'etilè propilè dié (EPDM) per a la connexió d'una escomesa de sanejament de polietilè de diàmetre nominal DN 315 sobre un tub de sanejament soterrat sense pressió de polietilè de diàmetre nominal entre DN 400 i DN 630 de superfícies interna llisa i externa perfilada segons norma UNE-EN 13476-3, fabricació segons norma UNE-EN 681-2, fixat a pressió<br>(CENT EUROS AMB TRENTA-DOS CÈNTIMS) | 100,32 € |
| P-69 | PDB1-DWNF | u | Solera d'HM-20/P/20/I de 20 cm de gruix i de planta 1.5x1,5 m, per a base de pou de registre<br>(SEIXANTA-CINC EUROS) | 65,00 € |
| P-70 | PDB6-5CB6 | m | Paret per a pou circular de diàmetre 100 cm, de gruix 14 cm de maó calat, arrebossada i lliscada per dins amb morter ciment 1:6<br>(DOS-CENTS NORANTA-VUIT EUROS AMB SEIXANTA-TRES CÈNTIMS) | 298,63 € |
| P-71 | PDB6-5CPZ | u | Reparació de col·lector existent per tal de deixar-lo en servei un cop s'hagi enderrocat el tub que hi connecta.<br>(TRES-CENTS QUARANTA-TRES EUROS AMB VINT-I-SIS CÈNTIMS) | 343,26 € |
| P-72 | PDBD-H86M | u | Graó per a pou de registre de polipropilè armat, de 250x350x250 mm i 3 kg de pes, col·locat amb morter de ciment 1:6, elaborat a l'obra<br>(VINT EUROS AMB NORANTA-QUATRE CÈNTIMS) | 20,94 € |
| P-73 | PDBF-DFV2 | u | Bastiment quadrat aparent de fosa dúctil per a pou de registre i tapa abatible, pas lliure de 700 mm de diàmetre i classe D400 segons norma UNE-EN 124 col·locat amb morter. Model SOLO 7SP de Norinco, o equivalent. Amb la inscripció: Ajuntament d'El Papiol + escut municipi + tipus de servei. La partida inclou les feines necessaries per deixar la tapa a cota de la nova rasant.<br>(QUATRE-CENTS DOS EUROS AMB CINQUANTA-UN CÈNTIMS) | 402,51 € |

Aquesta és una còpia impresa del document electrònic (Ref.: 29058716 QFDYW-7ZJND-XLBDV AF00DFABCC78EDF2370CAB3149CCFA6416ATB450) generada amb l'aplicació informàtica Firmadoc. El document no requereix signatures. Milloant el codi de verificació pot comprovar la validesa de la signatura electrònica dels documents signats en l'adreça web: https://accede.diba.cat/verificador.jsp?codigo_entidad=elpapiol

DOCUMENT
PROJECTE (TD99-010): **PROJECT_PE-ANSELM CLAVE**
**PART 3_23022024**

IDENTIFICADORS

ESTAT
**NO REQUEREIX SIGNATURES**

ALTRES DADES
Codi per a validació: **QFDYW-7ZJND-XLBDV**
Data d'emissió: **28 de Febrer de 2024 a les 12:09:54**
**Pàgina 237 de 317**

SIGNATURES



## QUADRE DE PREUS NÚMERO 1



| NÚMERO | CODI | UA | DESCRIPCIÓ | PREU |
|---|---|---|---|---|
| P-74 | PDBF-DFWL | u | Bastiment circular de fosa dúctil per a pou de registre i tapa abatible i amb tanca, pas lliure de 700 mm de diàmetre i classe D400 segons norma UNE-EN 124 col·locat amb morter. Model SOLO 7SC de Norinco, o equivalent. Amb la inscripció: Ajuntament d'El Papiol + escut municipi + tipus de servei<br><br>(TRES-CENTS VUITANTA-TRES EUROS AMB VINT-I-TRES CÈNTIMS) | 383,23 € |
| P-75 | PDG5-HA2I | m | Banda contínua de plàstic de color de 30 cm d'amplària, col·locada al llarg de la rasa a 20 cm per sobre de la canalització<br>(ZERO EUROS AMB CINQUANTA-CINC CÈNTIMS) | 0,55 € |
| P-76 | PDK1-DX30 | u | Bastiment i tapa quadrada de fosa dúctil, per a pericó de serveis, recolzada, pas lliure de 300x300 mm i classe C250 segons norma UNE-EN 124, col·locat amb morter. Inclou inscripció de companyia de servei o tipus de servei. Inclou les feines necessaries per adequar la rasant de la tapa a la nova rasant de carrer.<br>(SEIXANTA-UN EUROS AMB VINT-I-QUATRE CÈNTIMS) | 61,24 € |
| P-77 | PDK1-DX6N | u | Bastiment i tapa quadrada de fosa dúctil, per a pericó de serveis, recolzada, pas lliure de 600x600 mm i classe D400 segons norma UNE-EN 124, col·locat amb morter<br>(DOS-CENTS CATORZE EUROS AMB TRES CÈNTIMS) | 214,03 € |
| P-78 | PDK1-DXA5 | u | Bastiment i tapa quadrada de fosa dúctil, per a pericó de serveis, recolzada, pas lliure de 400x400 mm i classe C250 segons norma UNE-EN 124, col·locat amb morter. Inclou les feines necessaries per adequar la rasant de la tapa a la nova rasant de carrer.<br>(SETANTA-DOS EUROS AMB SETANTA-NOU CÈNTIMS) | 72,79 € |
| P-79 | PDK1-DXTZ | u | Trampilló de 20 x 20 cm. per a eix etensible de vàlvula d'aigua o de gas, amb la inscripció de la companyia en la tapa, col·locat amb morter. La partida inclou les actuacions necessaries per deixar la tapa enrasada amb la nova rasant.<br>(SEIXANTA-DOS EUROS AMB SEIXANTA-VUIT CÈNTIMS) | 62,68 € |
| P-80 | PDK2-VLZ1 | u | Pericó de registre de fàbrica de maó de 40x40x60 cm, per a instal·lacions de serveis, amb parets de 15 cm de gruix de maó calat de 290x140x100 mm, arrebossada i lliscada interiorment amb morter mixt amb una proporció en volum 1:2:10, sobre solera formigó de 20 cm de gruix i reblert lateral amb terra de la mateixa excavació. Inclou execució de dren a la solera de fons.<br>(CENT VUITANTA-VUIT EUROS AMB TRENTA-UN CÈNTIMS) | 188,31 € |
| P-81 | PDK2-VLZ2 | u | Pericó de registre de fàbrica de maó de 60x60x80 cm, per a instal·lacions de serveis, amb parets de 15 cm de gruix de maó calat de 290x140x100 mm, arrebossada i lliscada interiorment amb morter mixt amb una proporció en volum 1:2:10, sobre solera formigó de 20 cm de gruix i reblert lateral amb terra de la mateixa excavació. Inclou execució de dren a la solera de fons.<br>(DOS-CENTS TRENTA-QUATRE EUROS AMB TRENTA-CINC CÈNTIMS) | 234,35 € |
| P-82 | PDK4-LPNE | u | Pericó de registre de formigó prefabricat amb tapa tipus HF-II, per a instal·lacions de telefonia, col·locat sobre solera de formigó formigó d'ús no estructural HNE-20/B/40 de resistència a compressió 20 N/mm2, consistència tova i grandària màxima del granulat 40 mm de 15 cm de gruix i reblert lateral amb terra de la mateixa excavació<br>(CINC-CENTS SETANTA-QUATRE EUROS AMB SEIXANTA-SET CÈNTIMS) | 574,67 € |
| P-83 | PDK4-LPNG | u | Pericó de registre de formigó prefabricat amb tapa tipus MF-II, per a instal·lacions de telefonia, col·locat sobre solera de formigó formigó d'ús no estructural HNE-20/B/40 de resistència a compressió 20 N/mm2, consistència tova i grandària màxima del granulat 40 mm de 15 cm de gruix i reblert lateral amb terra de la mateixa excavació<br>(DOS-CENTS CINQUANTA EUROS) | 250,00 € |
| P-84 | PFB4-DW45 | m | Tub de polietilè de designació PE 40, de 32 mm de diàmetre nominal, de 10 bar de pressió nominal, sèrie SDR 7,4, UNE-EN 12201-2, connectat a pressió, amb grau de dificultat mig, utilitzant accessoris de plàstic, i col·locat al fons de la rasa<br>(SIS EUROS AMB CINQUANTA-DOS CÈNTIMS) | 6,52 € |
| P-85 | PFB4-DW48 | m | Tub de polietilè de designació PE 40, de 40 mm de diàmetre nominal, de 10 bar de pressió nominal, sèrie SDR 7,4, UNE-EN 12201-2, connectat a pressió, amb grau de dificultat mig, utilitzant accessoris de plàstic, i col·locat al fons de la rasa<br>(VUIT EUROS AMB QUARANTA CÈNTIMS) | 8,40 € |

Projecte executiu de re-urbanització dels carrers Anselm Clavé i Doctor Fleming al Papiol

## QUADRE DE PREUS NÚMERO 1



| NÚMERO | CODI | UA | DESCRIPCIÓ | PREU |
|---|---|---|---|---|
| P-86 | PG2N-EUG7 | m | Tub corbable corrugat de polietilè, de doble capa, llisa la interior i corrugada l'exterior, de 110 mm de diàmetre nominal, aïllant i no propagador de la flama, resistència a l'impacte de 28 J, resistència a compressió de 450 N, muntat com a canalització soterrada<br>(QUATRE EUROS AMB NORANTA-QUATRE CÈNTIMS) | 4,94 € |
| P-87 | PG2N-EUGK | m | Tub corbable corrugat de polietilè, de doble capa, llisa la interior i corrugada l'exterior, de 90 mm de diàmetre nominal, aïllant i no propagador de la flama, resistència a l'impacte de 20 J, resistència a compressió de 450 N, muntat com a canalització soterrada<br>(QUATRE EUROS AMB VINT-I-TRES CÈNTIMS) | 4,23 € |
| P-88 | PG2O-6SZ1 | m | Conversió aeri-soterrada amb tub rígid d'acer galvanitzat, de 63 mm de diàmetre nominal, resistència a l'impacte de 20 J, resistència a compressió de 4000 N, amb unió endollada i muntat superficialment sobre façana o mur. Inclou part proporcional de materials necessaris (abraçadores, caputxó superior i colzes per connectar el tub vertical amb arqueta o tubs soterrrats, etc).<br>(VINT-I-VUIT EUROS AMB SETANTA-UN CÈNTIMS) | 28,71 € |
| P-89 | PG33-ADEQ | u | Actuacions en lluminaria existent consistents en:<br>- Desconnexió de línies que s'hagin de substituir<br>- Adequació i millora de l'aparellatge per connexió de noves línies, incloent part proporcional de petit material.<br>- Connexió de noves línies<br>- Petita obra civil, a l'entorn inmediat del punt de llum (dist <2m), que sigui necessaria per fer arribar la nova línia al punt de llum existent.<br>(CENT VUITANTA-NOU EUROS AMB TRENTA-CINC CÈNTIMS) | 189,35 € |
| P-90 | PG33-E6AG | m | Cable amb conductor de coure de tensió assignada0,6/1 kV, de designació RVFV, construcció segons norma UNE 21123-2, tetrapolar, de secció 4x10 mm2, amb armadura de fleix d'acer i coberta del cable de PVC, classe de reacció al foc Eca segons la norma UNE-EN 50575, col·locat en tub<br>(DEU EUROS AMB SEIXANTA-SIS CÈNTIMS) | 10,66 € |
| P-91 | PG33-E6V8 | m | Cable amb conductor de coure de tensió assignada0,6/1 kV, de designació RVFV, construcció segons norma UNE 21123-2, tetrapolar, de secció 4x6 mm2, amb armadura de fleix d'acer i coberta del cable de PVC, classe de reacció al foc Eca segons la norma UNE-EN 50575, col·locat en tub<br>(VUIT EUROS AMB DOS CÈNTIMS) | 8,02 € |
| P-92 | PG3B-E7CH | m | Conductor de coure nu, unipolar de secció 1x35 mm2, muntat en malla de connexió a terra<br>(CATORZE EUROS AMB DIVUIT CÈNTIMS) | 14,18 € |
| P-93 | PGD1-E3BL | u | Piqueta de connexió a terra d'acer, amb recobriment de coure 300 µm de gruix, de 1500 mm llargària de 14,6 mm de diàmetre, clavada a terra<br>(TRENTA-TRES EUROS AMB VUIT CÈNTIMS) | 33,08 € |
| P-94 | PGF2-10CZA | u | Pal de fusta de 9 m d'alçària, de 4,7 kN d'esforç a 25 cm de la punta, col·locat encastat a terra, inclosa excavació i formigó per la base.<br>(DOS-CENTS SETANTA-DOS EUROS AMB SEIXANTA-SET CÈNTIMS) | 272,67 € |
| P-95 | PHG0-HAZ6 | u | Legalització de quadre d'enllumenat. Inclou la partida la redacció de tota la documentació necessaria i la seva tramitació davant l'organisme competent. Inclou la partida totes les taxes associades al procediment.<br>(MIL CINC-CENTS TRENTA-NOU EUROS AMB NORANTA-VUIT CÈNTIMS) | 1.539,98 € |

Aquesta és una còpia impresa del document electrònic (Ref.: 29058716 QFDYW-7ZJND-XLBDV AF00DFABCC78EDF2370CAB3149CCFA6416AEB450) generada amb l'aplicació informàtica Firmadoc. El document no requereix signatures. Mitjançant el codi de verificació pot comprovar la validesa de la signatura electrònica dels documents signats en l'adreça web: https://accede.diba.cat/verificador.jsp?codigo_entidad=elpapiol

DOCUMENT
PROJECTE (TD99-010): **PROJECT_PE-ANSELM CLAVE**
**PART 3_23022024**

ALTRES DADES
Codi per a validació: **QFDYW-7ZJND-XLBDV**
Data d'emissió: **28 de Febrer de 2024 a les 12:09:54**
**Pàgina 238 de 317**

IDENTIFICADORS

SIGNATURES

ESTAT
**NO REQUEREIX SIGNATURES**

Aquesta és una còpia impresa del document electrònic (Ref.: 2905871 6QFDYW-7ZJND-XLBDV AF00DFABCC7BEDF2370CAB3149CCFA6416ALB450) generada amb l'aplicació informàtica Firmadoc. El document no requereix signatures. Mitjançant el codi de verificació pot comprovar la validesa de la signatura electrònica dels documents signats en l'adreça web: https://accede.diba.cat/Verificador.jsp?codigo_entidad=elpapiol



## QUADRE DE PREUS NÚMERO 1



| NÚMERO | CODI | UA | DESCRIPCIÓ | PREU |
|---|---|---|---|---|
| P- 96 | PHM2-DNOV | u | Columna troncocónica de h:5 m fabricada d'una sola peça d'acer galvanitzat S-235 JR galvanitzat en calent.<br>Diàmetre en punta 60 mm.<br>Amb portella de registre.<br>Inclou cargoleria per fixació y placa base.<br>Segons UNE-EN 40-5.<br>La partida inclou caixa de connexions amb fusibles.<br>La partida inclou l'execució de dau de fonamentació amb formigó HM-20/P/20/I de 0.80x0.80x0.80 m.<br>Inclou cable de secció 1x16mm² per connectar les terres de la columna amb la xarxa de terres general.<br>Inclou tot el cablejat interior de la columna així com totes les connexions necessaries per al correcte funcionament de la lluminària.<br>(QUATRE-CENTS VUITANTA-DOS EUROS AMB SEIXANTA-QUATRE CÈNTIMS) | 482,64 € |
| P- 97 | PHNH-INNO | u | Luminaria Alil 20 Innova Asim. A3 3000K. de 30W<br>Cos: Fundició d'alumini injectat a pressió. Vidre temprat de 5 mm.<br>Cargoleria: INOX<br>Driver regulable de corrente constant. Incorporat dins la lluminaria, precablejat sobre placa d'acer galvanitzat.<br>Clase II.<br>Protector de sobretensions de 20kA.<br>Regulación compatible amb: PWM - 0-10V - R ajustable<br>Acabat : Recubriment de pintura en pols de poliéster, pulveritzat electrostàticament. Resistent a la corrossió. Color RAL 9022 y RAL 7043.<br>Fixació lateral o top: Ø60 mm.<br>Inclou subministrament i instal·lació a alçada de fins a 8m.<br>Inclou totes les connexions necessaries per al correcte funcionament de les lluminàries.<br>(QUATRE-CENTS NORANTA-DOS EUROS AMB TRENTA-NOU CÈNTIMS) | 492,39 € |
| P- 98 | PJ02-ESRE | u | Execució completa d'escomesa estàndar tipus D de 2", amb comptador. Inclou la partida tota l'obra mecànica necessaria per a interceptar tub general de xarxa, execució de derivació i instal·lació de comptador, amb les corresponents vàlvula antiretorn i vàlvules de comporta, segons especificacions de companyia. Inclou la quota d'alta.<br>(MIL NOU-CENTS SETANTA EUROS) | 1.970,00 € |
| P- 99 | PJS5-HYO5 | u | Boca de reg amb cos de fosa, brida d'entrada de DN 40 mm i ràcord de connexió tipus Barcelona de 45 mm de diàmetre, pericó i tapa de fosa i vàlvula de tancament amb junt EPDM, revestida amb pintura epoxi i amb petit material metàl·lic per a connexió amb la canonada, instal·lada<br>(DOS-CENTS TRENTA-UN EUROS AMB VINT-I-DOS CÈNTIMS) | 231,22 € |
| P- 100 | PJS6-9EEU | m | Canonada per a reg per degoteig de 17 mm de diàmetre, amb degoters autocompensats integrats cada 33 cm, amb marcatge identificatiu d'aigua no potable, instal·lada soterrada 20 cm, amb l'obertura i el tancament de la rasa inclosos<br>(TRES EUROS AMB QUARANTA-CINC CÈNTIMS) | 3,45 € |
| P- 101 | PJSM-HBBE | u | Pericó circular de polipropilè, per instal·lacions de reg, de 25 cm de diàmetre i 25 cm d'alçada, amb tapa amb cargol per tancar, col·locada sobre llit de grava, i reblert de terra lateral<br>(VINT-I-SIS EUROS AMB VINT-I-UN CÈNTIMS) | 26,21 € |
| P- 102 | PJST-HBIG | u | Vàlvula de rentat per a instal·lacio de reg per degoteig, de material plàstic, de 1" de diàmetre, instal·lada en pericó<br>(SETZE EUROS AMB TRES CÈNTIMS) | 16,03 € |
| P- 103 | PJST-HBIV | u | Vàlvula de ventosa automàtica per a instal·lacio de reg per degoteig, de material plàstic, de 1" de diàmetre, instal·lada en pericó<br>(CATORZE EUROS AMB NORANTA-VUIT CÈNTIMS) | 14,98 € |

Projecte executiu de re-urbanització dels carrers Anselm Clavé i Doctor Fleming al Papiol

## QUADRE DE PREUS NÚMERO 1



| NÚMERO | CODI | UA | DESCRIPCIÓ | PREU |
|---|---|---|---|---|
| P- 104 | PJSU-CR40 | u | Capçal de sector de reg per degoteig de 1" 1/2 de diàmetre nominal i 10 bar de pressió, totalment desmuntable, format per:<br><br>·Vàlvula de bola de material plàstic, segons norma UNE-EN ISO 16135, manual, per a roscar, de 2 vies, DN 40 (per a tub d'1 1/2 ´´ ), de 10 bar de pressió nominal, cos i bola de PVC-U, portajunts a pressió, tancament de polietilè HDPE i junts d'estanqueïtat d'etilè propilè dié (EPDM), accionament per maneta<br><br>·Electrovàlvula per a instal·lacio de reg, d'1´´1/2 de diàmetre, de material plàstic, amb solenoide de 9V, per a una pressió màxima de 10 bar i amb regulador de cabal<br><br>·Vàlvula reductora de pressió amb rosca, de diàmetre nominal 1´´1/2, de 25 bar de pressió màxima i amb un diferencial màxim regulable entre 19 i 24 bar, de llautó, preu mitjà<br><br>·Manòmetre de glicerina per a una pressió de 0 a 10 bar, d'esfera de 63 mm de rosca d'1/4' de D<br><br>·Filtre per a instal·lació de reg d'1´´1/2 de diàmetre, de material plàstic, amb element filtrant d'anelles de 120 mesh, amb vàlvula de purga i amb presa manomètrica, per a muntar roscat<br><br>Inclou tots els accessoris i mà d'obra necessària per deixar la unitat d'obra totalment acabada i ajustada dins de pericó i en funcionament.<br>(CINC-CENTS TRENTA-SET EUROS AMB VINT-I-DOS CÈNTIMS) | 537,22 € |
| P- 105 | PQ12-SOCR | u | Banc de formigó de dimensions 240 x 60 x 45 cm (pes 1483 kg). Model SOCRATES de la casa ESCOFET o equivalent, de color gris (o el que indiqui la DF) i acabat decapat. Inclou subministrament, muntatge i instal·lació.<br>(MIL DOS-CENTS SEIXANTA-QUATRE EUROS AMB NORANTA-SET CÈNTIMS) | 1.264,97 € |
| P- 106 | PQ23-H84N | u | Paperera trabucable d'eix de gir horitzontal de 60 l, 37,5 cm de diàmetre, circular de planxa perforada d'acer i suports de tub de 40 mm, col·locada amb fixacions mecàniques.<br>Inclou cubeta abatible d'acer, amb dues franges de forats i triple reforç en forma de faixa de nervadures a la part central, sense soldadures. Acabat amb tractament Ferrus, procés protector del ferro que garanteix una òptima resistència a la corrosi (El tractament Ferrus es compon de tres capes que s'apliquen després de netejar tota la brutícia i les impureses mitjançant granallat i consisteix en un bany electrolític, seguit d'una capa d'imprimació epoxi i un últim recobriment de pintura poliéster color gris RAL 7011.)<br>Cubeta recolzada en estructura de tub de Ø40 mm amb base d'ancoratge i platines rectangulars amb dos forats de Ø12 mm per a la seva fixació en el sòl.<br>Model PA600M de BENITO o equivalent.<br>(CENT CINQUANTA-UN EUROS AMB DISSET CÈNTIMS) | 151,17 € |
| P- 107 | PR30-8RVU | m3 | Escorça de pi de 10 a 35 mm, subministrada a granel i escampada amb retroexcavadora petita o mitjans manuals<br>(SEIXANTA-QUATRE EUROS AMB QUARANTA-VUIT CÈNTIMS) | 64,48 € |
| P- 108 | PR36-8EST | m3 | Sòl estructural amb la següent composició:<br>· 70-80% pedres o graves de formigó reciclat, triturades angulars sense fins, 4-8 cm<br>· 20-30% terra textura franca-sorrenca amb matèria orgànica <2%<br>· 30gr/100kg pedra de hidrogel a base de poliacrilat de potasi<br><br>Inclou subministrament i col·locació al fons de rasa.<br>Inclou aportacio d'aigua a rao de 8l/m³<br>Inclou subministrament i estesa amb qualsevol mitjà, inclosos mitjans manuals.<br>(CINQUANTA-NOU EUROS AMB VUITANTA-SET CÈNTIMS) | 59,87 € |
| P- 109 | PR43B-CESI | u | Subministrament de Cercis Siliquastrum de 20 a 25 cm, en pa de terra o contenidor.<br>(DOS-CENTS CINQUANTA-UN EUROS AMB CINQUANTA CÈNTIMS) | 251,50 € |
| P- 110 | PR43B-PICA | u | Subministrament de Pyrus Calleryana Chanticleer de perímetre de 20 a 25 cm, en pa de terra o contenidor.<br>(DOS-CENTS QUARANTA-DOS EUROS AMB SEIXANTA-SIS CÈNTIMS) | 242,66 € |

DOCUMENT
PROJECTE (TD99-010): **PROJECT_PE-ANSELM CLAVE**
**PART 3_23022024**

IDENTIFICADORS

ESTAT
**NO REQUEREIX SIGNATURES**

ALTRES DADES
Codi per a validació: **QFDYW-7ZJND-XLBDV**
Data d'emissió: **28 de Febrer de 2024 a les 12:09:54**
**Pàgina 239 de 317**

SIGNATURES



## QUADRE DE PREUS NÚMERO 1



| NÚMERO | CODI | UA | DESCRIPCIÓ | PREU |
|---|---|---|---|---|
| P- 111 | PR4DO-93L7 | u | Subministrament de planta arbustiva, en contenidor de 3l, d'entre les espécies següents:<br>-Myrtus communis ¨Compacta¨. Murtra<br>-Ophiopogon japonicus<br>-Ophiopogon planiscapus 'Nigrescens'<br>-Salvia chamaedryoides (color blau)<br>(TRES EUROS AMB VUITANTA-NOU CÈNTIMS) | 3,89 € |
| P- 112 | PR60-8YHE | u | Plantació d'arbre amb pa de terra o contenidor, de 25 a 35 cm de perímetre de tronc a 1 m d'alçària (a partir del coll de l'arrel), excavació de clot de plantació de 150x150x80 cm amb mitjans mecànics, en un pendent inferior al 25 %, reblert del clot amb substitució total de terra de l'excavació per sorra rentada i compost (70%-30%), primer reg i càrrega de les terres sobrants a camió<br>(DOS-CENTS SET EUROS AMB TRENTA-VUIT CÈNTIMS) | 207,38 € |
| P- 113 | PR61-8ZJD | u | Plantació d'arbust en contenidor de 3 l, incloent excavació de clot de plantació de 30x30x30 cm amb mitjans manuals, en un pendent inferior al 35 %, el reblert del clot amb terra de l'excavació i primer reg.<br>(CINC EUROS AMB QUATRE CÈNTIMS) | 5,04 € |
| P- 114 | PRZ0-906J | u | Aspratge triple d'arbre mitjançant 3 rolls de fusta de pi tractada en autoclau de secció circular, de 10 cm de diàmetre i 2,5 m de llargària, clavat al fons del forat de plantació 30 cm, i amb 3 abraçadores regulables de goma o cautxú<br>(CINQUANTA-CINC EUROS AMB CINC CÈNTIMS) | 55,05 € |

Aquesta és una còpia impresa del document electrònic (Ref.: 29058716 QFDYW-7ZJND-XLBDV AF00DFABCC7BEDF2370CAB3149CCFA6416AD450) generada amb l'aplicació informàtica Firmadoc. El document no requereix signatures. Mitjançant el codi de verificació pot comprovar la validesa de la signatura electrònica dels documents signats en l'adreça web: https://accede.diba.cat/verificador.jsp?codigo_entidad=elpapiol

DOCUMENT
PROJECTE (TD99-010): **PROJECT_PE-ANSELM CLAVE**
**PART 3_23022024**

IDENTIFICADORS

SIGNATURES

ESTAT
**NO REQUEREIX SIGNATURES**

ALTRES DADES
Codi per a validació: **QFDYW-7ZJND-XLBDV**
Data d'emissió: **28 de Febrer de 2024 a les 12:09:54**
**Pàgina 240 de 317**

Ajuntament del Papiol

AJTecnics

**PROJECTE EXECUTIU DE RE-URBANITZACIÓ DELS CARRERS D'ANSELM CLAVÉ I DOCTOR FLEMING AL PAPIOL**

08754, el Papiol

IV-PRESSUPOST

**PR 3-QUADRE DE PREUS Nº2**



Aquesta és una còpia impresa del document electrònic (Ref.: 2905871 6 QFDYW-7ZJND-XLBDV AF00DFABCC7BEDF2370CAB3149CCFA6416AL B450) generada amb l'aplicació informàtica Firmadoc. El document no requereix signatures. Mitjançant el codi de verificació pot comprovar la validesa de la signatura electrònica dels documents signats en l'adreça web: https://accede.diba.cat/verificador.jsp?codigo_entidad=elpapiol

DOCUMENT
PROJECTE (TD99-010): **PROJECT_PE-ANSELM CLAVE**
**PART 3_23022024**

ALTRES DADES
Codi per a validació: **QFDYW-7ZJND-XLBDV**
Data d'emissió: **28 de Febrer de 2024 a les 12:09:54**
**Pàgina 241 de 317**

IDENTIFICADORS

SIGNATURES

ESTAT
**NO REQUEREIX SIGNATURES**



## QUADRE DE PREUS NÚMERO 2



| NÚMERO | CODI | UA | DESCRIPCIÓ | PREU |
|---|---|---|---|---|
| P- 1 | FJSA1041 | u | Programador de reg per a un màxim de 6 estacions, amb alimentació a 9 V, compatible amb sistema de telegestió SAMCLA, muntat en interior d'arqueta. Inclou tot el cablejat necessari i totes les connexions necessaries als aparells de control i elements gobernats. Completament acabat i en funcionament. Programat segons indicacions dels técnics municipals. El model haurà de ser validat pels técnics municipals i compatible amb les consoles que ja disposa l'Ajuntament. | **987,26 €** |
| | BJSA1041 | | Programador de reg per a un màxim de 6 estacions, amb alimentació a 9 V, compatible amb sistema de telegestió SAMCLA | 870,00000 € |
| | | | Altres conceptes | 117,26 € |
| P- 2 | FN3183P7 | u | Vàlvula d'esfera manual amb rosca, de diàmetre nominal 2", de 10 bar de pressió nominal, amb cos de PVC, bola de PVC i anells de tancament de teflió, temperatura màxima de servei de 60°C i muntada superficialment | **41,38 €** |
| | BN3183P0 | | Vàlvula d'esfera manual amb rosca, de diàmetre nominal 2", 10 bar de PN, amb cos de PVC, bola de PVC i anells de tancament de teflió, temperatura màxima de servei de 60°C | 25,03000 € |
| | | | Altres conceptes | 16,35 € |
| P- 3 | P151N-H7XN | m | Tanca provisional d'abalisament de 0.60 m d'alçada amb malla de rafia fixada a muntants verticals de varilla d'acer i a corda entre muntants. | **2,64 €** |
| | B1519-HRAF | | Malla de rafia de 60cm d'alçada. | 0,53550 € |
| | B151D-0MCB | | Muntant metàl·lic per a barana de seguretat, d'1 m d'alçària, per a allotjar en perforacions del sostre, per a 15 usos | 0,60500 € |
| | | | Altres conceptes | 1,50 € |
| P- 4 | P191-HP4B | u | Cala de 1x1 m per a localització de serveis, amb enderroc de paviment, excavació de terres fins a localització de serveis a una fondària màxima d'1,30 m, reblert amb sauló, formació de base de formigó i càrrega de materials sobre camió o contenidor, sense incloure reposició de paviment | **247,82 €** |
| | B03C-05NK | | Sauló garbellat, subministrat en sacs de 0,8 m3 | 35,64600 € |
| | B069-2A9O | | Formigó d'ús no estructural HNE-15/P/20 de resistència a compressió 15 N/mm2, consistència plàstica i grandària màxima del granulat 20 mm | 17,74740 € |
| | | | Altres conceptes | 194,43 € |
| P- 5 | P2146-DJZ5 | m2 | Demolició de paviment de panot, peces prefabricades de formigó o pedra, col·locades sobre base de formigó de fins a 20 cm de gruix, en presencia de serveis, inclòsa la demolició de la base de formigó i càrrega sobre camió, contenidor o qualsevol altre mitjà auxiliar. Amb mitjans mecànics i manuals. La partida inclou tots els transports i càrregues intermèdies necessàries desde la demolició fns a la gestió final del residu generat, així com la seva classificació. | **16,91 €** |
| | | | Altres conceptes | 16,91 € |
| P- 6 | P2146-DJZ6 | m2 | Demolició de paviment de mescla bituminosa de fins a 15 cm de gruix i base de formigó, amb retroexcavadora amb martell trencador o qualsevol altra mitja mecànic, i càrrega sobre camió, contenidor o qualsevol altre mitjà auxiliar. La partida inclou tots els transports i càrregues intermèdies necessàries desde la demolició fns a la gestió final del residu generat, així com la seva classificació. | **8,14 €** |
| | | | Altres conceptes | 8,14 € |
| P- 7 | P2146-DJZG | m2 | Demolició de gual de peces prefabricades de formigó o pedra, col·locades sobre base de formigó de fins a 20 cm de gruix, en presencia de serveis, inclòsa la demolició de la base de formigó, inclosa la demolició de les peces de remat, i càrrega sobre camió, contenidor o qualsevol altre mitjà auxiliar. Amb mitjans mecànics i manuals. La partida inclou tots els transports i càrregues intermèdies necessàries desde la demolició fns a la gestió final del residu generat, així com la seva classificació. | **25,91 €** |
| | | | Altres conceptes | 25,91 € |

Projecte executiu de re-urbanització dels carrers Anselm Clavé i Doctor Fleming al Papiol

## QUADRE DE PREUS NÚMERO 2



| NÚMERO | CODI | UA | DESCRIPCIÓ | PREU |
|---|---|---|---|---|
| P- 8 | P2149-DJZ2 | m | Demolició de vorada + rigola, col·locada sobre formigó amb martell trencador muntat sobre retroexcavadora o altres mitjans i càrrega sobre camió, contenidor o altres mitjans. La partida inclou tots els transports i càrregues intermèdies necessàries desde la demolició fns a la gestió final del residu generat, així com la seva classificació. | **7,41 €** |
| | | | Altres conceptes | 7,41 € |
| P- 9 | P214U-HBQK | m2 | Fresatge mecànic de paviments de mescles bituminoses per cada cm de gruix, amb un gruix de 0 a 6 cm i en encaixos aillats, amb fresadora per a paviment amb càrrega automàtica i talls i entregues a tapes i reixes amb compressor, càrrega de runa sobre camió i escombrat i neteja de la superfície fresada. La partida inclou tots els transports i càrregues intermèdies necessàries desde la demolició fns a la gestió final del residu generat, així com la seva classificació. | **1,46 €** |
| | | | Altres conceptes | 1,46 € |
| P- 10 | P214W-FEMG | m | Tall en paviment de mescla bituminosa de 15 cm de fondària com a mínim amb màquina tallajunts amb disc de diamant per a paviment, per a delimitar la zona a demolir | **5,85 €** |
| | | | Altres conceptes | 5,85 € |
| P- 11 | P21B0-HBZ1 | u | Arrencada de pal per a senyal amb mitjans mecànics o manuals i càrrega manual de runa sobre camió o contenidor. La partida inclou l'enderroc del dau de formigó i el desmuntatge previ de les senyals per a ser acopiades i reaprofitades segons indicacions de la DF. La partida inclou tots els transports i càrregues intermèdies necessàries desde el desmuntatge o enderroc fins a la gestió final del residu generat. | **16,73 €** |
| | | | Altres conceptes | 16,73 € |
| P- 12 | P21DD-HBZ2 | u | Desmuntatge de llumenera i columna, de fins a 6 m d'alçària, amb enderroc de fonament de formigó a mà i amb compressor, aplec per a posterior aprofitament i càrrega manual de runa sobre camió o contenidor. La partida indou la retirada de les línies eléctriques connectades al punt de llum, tant soterrades com grapades en façana i el desmuntatge de tots els accessoris de sustentació de línies en façanes. La partida inclou tots els transports i càrregues intermèdies necessàries desde el desmuntatge o enderroc fins a la gestió final del residu generat. | **192,36 €** |
| | | | Altres conceptes | 192,36 € |
| P- 13 | P21G3-DJ1B | m | Demolició de claveguera de fins a 60 cm de diàmetre o fins a 40x60 cm, de formigó vibropremsat, amb mitjans mecànics i càrrega sobre camió, contenidor o altres mitjans. La partida inclou tots els transports i càrregues intermèdies necessàries desde la demolició fns a la gestió final del residu generat, així com la seva classificació. | **2,98 €** |
| | | | Altres conceptes | 2,98 € |
| P- 14 | P21G5-54CN | u | Demolició d'embornal i càrrega sobre camió, contenidor o altres mitjans. La partida inclou tots els transports i càrregues intermèdies necessàries desde la demolició fns a la gestió final del residu generat, així com la seva classificació. La partida inclou la part proporcional de desmuntatge i retirada de marc i reixa. | **15,34 €** |
| | | | Altres conceptes | 15,34 € |
| P- 15 | P21G5-54PZ | u | Demolició de pou de registre i càrrega sobre camió, contenidor o altres mitjans. La partida inclou tots els transports i càrregues intermèdies necessàries desde la demolició fns a la gestió final del residu generat, així com la seva classificació. La partida inclou la part proporcional de desmuntatge i retirada de marc i tapa de registre. | **42,24 €** |
| | | | Altres conceptes | 42,24 € |

Aquesta és una còpia impresa del document electrònic (Ref.: 29058716 QFDYW-7ZJND-XLBDV AF00DFABCC78EDF2370CAB3149CCFA6416AEB450) generada amb l'aplicació informàtica Firmadoc. El document no requereix signatures. Milloreant el codi de verificació pot comprovar la validesa de la signatura electrònica dels documents signats en l'adreça web: https://accede.diba.cat/verificador.jsp?codigo_entidad=elpapiol

DOCUMENT
PROJECTE (TD99-010): **PROJECT_PE-ANSELM CLAVE**
**PART 3_23022024**

IDENTIFICADORS

ESTAT
**NO REQUEREIX SIGNATURES**

ALTRES DADES
Codi per a validació: **QFDYW-7ZJND-XLBDV**
Data d'emissió: **28 de Febrer de 2024 a les 12:09:54**
**Pàgina 242 de 317**

SIGNATURES

Aquesta és una còpia impresa del document electrònic (Ref.: 2905871 6 QFDYW-7ZJND-XLBDV AF00DFABCC7BEDF2370CAB3149CCFA6416AB450) generada amb l'aplicació informàtica Firmadoc. El document no requereix signatures. Mitjançant el codi de verificació pot comprovar la validesa de la signatura electrònica dels documents signats en l'adreça web: https://accede.diba.cat/verificador.jsp?codigo_entidad=elpapiol



## QUADRE DE PREUS NÚMERO 2



| NÚMERO | CODI | UA | DESCRIPCIÓ | PREU |
|---|---|---|---|---|
| P- 16 | P21Q2-8GXZ | u | Retirada de paperera ancorada al terra, enderroc de daus de formigó, i càrrega manual i mecànica de l'equipament i la runa sobre camió o contenidor. La partida inclou tots els transports i càrregues intermèdies necessàries desde el desmuntatge o enderroc fins a la gestió final del residu generat. | **14,98 €** |
| | | | Altres conceptes | 14,98 € |
| P- 17 | P21Q2-8GZ6 | u | Retirada de coixí berlines de plàstic i càrrega manual o mecànica sobre camió o contenidor. La partida inclou tots els transports i càrregues intermèdies necessàries desde el desmuntatge o enderroc fins a la gestió final del residu generat, o el transport a magatzem municipal, segons indicacions de la DF. | **40,31 €** |
| | | | Altres conceptes | 40,31 € |
| P- 18 | P21Q2-8JAZ | u | Retirada de jardinera i càrrega manual o mecànica sobre camió o contenidor. La partida inclou tots els transports i càrregues intermèdies necessàries desde el desmuntatge o enderroc fins a la gestió final del residu generat, o el transport a magatzem municipal, segons indicacions de la DF. | **37,39 €** |
| | | | Altres conceptes | 37,39 € |
| P- 19 | P21R0-92AZ | u | Tallada controlada de forma directa d'arbust < 2 m d'alçària, amb arrencada de soca, aplec de la brossa generada, càrrega sobre camió grua amb pinça i transport a planta de compostatge (no més lluny de 20 km) | **19,04 €** |
| | | | Altres conceptes | 19,04 € |
| P- 20 | P2214-AYNZ | m3 | Excavació per a caixa de paviment en terreny compacte (SPT 20-50), en presencia de serveis, realitzada amb mitjans mecànics o manuals, i càrrega sobre camió, contenidor o qualsevol altre mitjà auxiliar. La partida inclou tots els transports i càrregues intermèdies necessàries desde la excavació fins a la gestió final del residu generat, així com la seva classificació. | **9,66 €** |
| | | | Altres conceptes | 9,66 € |
| P- 21 | P2217-55T8 | m3 | Excavació per a rebaix en terreny compacte (SPT 20-50), realitzada amb pala excavadora o altres mitjans mecànics i càrrega sobre camió, contenidor o qualsevol altre mitjà auxiliar. La partida inclou tots els transports i càrregues intermèdies necessàries desde la excavació fins a la gestió final del residu generat. | **6,94 €** |
| | | | Altres conceptes | 6,94 € |
| P- 22 | P221E-AZZ1 | m3 | Excavació de pou o rasa en presència de serveis, fins a 2 m. de profunditat, en terreny compacte (SPT 20-50), realitzada amb mitjans manuals o mecànics,i càrrega de material excavat sobre camió, contenidor o qualsevol altre mitjà auxiliar. La partida inclou tots els transports i càrregues intermèdies necessàries desde l'excavació fns a la gestió final del residu generat. | **18,19 €** |
| | | | Altres conceptes | 18,19 € |
| P- 23 | P2253-547A | m3 | Reblert de rasa o pou amb graves per a drenatge de pedra granítica, en tongades de 25 cm com a màxim | **59,34 €** |
| | B03J-0K8P | | Grava de pedrera de pedra granítica, per a drens | 55,03080 € |
| | | | Altres conceptes | 4,31 € |
| P- 24 | P2255-DPH0 | m3 | Rebliment i piconatge de rasa d'amplària fins a 0,6 m, amb material adequat de la pròpia excavació, en tongades de gruix de més de 25 i fins a 50 cm, utilitzant picó vibrant, amb compactació del 95% PM | **20,03 €** |
| | | | Altres conceptes | 20,03 € |
| P- 25 | P2255-DPIQ | m3 | Rebliment i piconatge de rasa d'amplària fins a 0,6 m, amb sorra, en tongades de gruix de més de 25 i fins a 50 cm, utilitzant picó vibrant de combustible | **32,47 €** |
| | B03L-05N5 | | Sorra de pedrera de 0 a 3,5 mm | 25,83000 € |
| | | | Altres conceptes | 6,64 € |

Projecte executiu de re-urbanització dels carrers Anselm Clavé i Doctor Fleming al Papiol

## QUADRE DE PREUS NÚMERO 2



| NÚMERO | CODI | UA | DESCRIPCIÓ | PREU |
|---|---|---|---|---|
| P- 26 | P2259-548K | m2 | Repàs i piconatge de caixa de paviment, amb una compactació del 95% del PM | **1,68 €** |
| | | | Altres conceptes | 1,68 € |
| P- 27 | P230-DAXC | m2 | Apuntalament i estrebada de rases i pous, de més d'1 i fins a 2 m d'amplària, amb fusta, per a una protecció del 40% | **25,11 €** |
| | B0AK-07AS | | Clau acer | 0,17010 € |
| | B0D21-07OY | | Tauló de fusta de pi per a 10 usos | 1,58400 € |
| | B0D62-07PE | | Puntal rodó de fusta de 7 a 9 cm i de 2 a 2.5 m d'alçària, per a 30 usos | 0,23608 € |
| | | | Altres conceptes | 23,12 € |
| P- 28 | P2R3-HH0W | m3 | Transport de terres no contaminades a obra exterior o centre de valorització, amb camió de 12 t i temps d'espera per a la càrrega amb mitjans mecànics, amb un recorregut de menys de 20 km | **7,10 €** |
| | | | Altres conceptes | 7,10 € |
| P- 29 | P2R5-DT11 | m3 | Transport de residus a instal·lació autoritzada de gestió de residus, amb camió de 7 t i temps d'espera per a la càrrega a màquina, amb un recorregut de més de 15 i fins a 20 km | **9,04 €** |
| | | | Altres conceptes | 9,04 € |
| P- 30 | P2R5-DT1K | m3 | Transport de residus inerts o no especials a instal·lació autoritzada de gestió de residus, amb contenidor de 5 m3 de capacitat | **18,36 €** |
| | | | Altres conceptes | 18,36 € |
| P- 31 | P2RA-EU1V | m3 | Disposició controlada en centre de reciclatge de residus de plàstic no perillosos amb una densitat 0,035 t/m3, procedents de construcció o demolició, amb codi 17 02 03 segons la Llista Europea de Residus | **0,00 €** |
| | B2RA-28TU | | Disposició controlada en centre de reciclatge de residus de plàstic no perillosos amb una densitat 0,035 t/m3, procedents de construcció o demolició, amb codi 17 02 03 segons la Llista Europea de Residus | |
| | | | Altres conceptes | 0,00 € |
| P- 32 | P2RA-EU1X | m3 | Disposició controlada en centre de reciclatge de residus de paper i cartró no perillosos amb una densitat 0,04 t/m3, procedents de construcció o demolició, amb codi 15 01 01 segons la Llista Europea de Residus | **0,00 €** |
| | B2RA-28UL | | Disposició controlada en centre de reciclatge de residus de paper i cartró no perillosos amb una densitat 0,04 t/m3, procedents de construcció o demolició, amb codi 15 01 01 segons la Llista Europea de Residus | |
| | | | Altres conceptes | 0,00 € |
| P- 33 | P2RA-EU23 | m3 | Disposició controlada en centre de reciclatge de residus de fusta no perillosos amb una densitat 0,19 t/m3, procedents de construcció o demolició, amb codi 17 02 01 segons la Llista Europea de Residus | **13,97 €** |
| | B2RA-28TK | | Disposició controlada en centre de reciclatge de residus de fusta no perillosos amb una densitat 0,19 t/m3, procedents de construcció o demolició, amb codi 17 02 01 segons la Llista Europea de Residus | 13,30000 € |
| | | | Altres conceptes | 0,67 € |
| P- 34 | P2RA-EU25 | m3 | Disposició controlada en centre de reciclatge de residus de metalls barrejats no perillosos amb una densitat 0,2 t/m3, procedents de construcció o demolició, amb codi 17 04 07 segons la Llista Europea de Residus | **0,00 €** |
| | B2RA-28UG | | Disposició controlada en centre de reciclatge de residus de metalls barrejats no perillosos amb una densitat 0,2 t/m3, procedents de construcció o demolició, amb codi 17 04 07 segons la Llista Europea de Residus | |
| | | | Altres conceptes | 0,00 € |

DOCUMENT
PROJECTE (TD99-010): **PROJECT_PE-ANSELM CLAVE**
**PART 3_23022024**

IDENTIFICADORS

ESTAT
**NO REQUEREIX SIGNATURES**

SIGNATURES

ALTRES DADES
Codi per a validació: **QFDYW-7ZJND-XLBDV**
Data d'emissió: **28 de Febrer de 2024 a les 12:09:54**
**Pàgina 243 de 317**

Aquesta és una còpia impresa del document electrònic (Ref.: 29058716 QFDYW-7ZJND-XLBDV AF00DFABCC78EDF2370CAB3149CCFA6416AEB450) generada amb l'aplicació informàtica Firmadoc. El document no requereix signatures. Mitjançant el codi de verificació pot comprovar la validesa de la signatura electrònica dels documents signats en l'adreça web: https://accede.diba.cat/verificador.jsp?codigo_entidad=elpapiol



## QUADRE DE PREUS NÚMERO 2



| NÚMERO | CODI | UA | DESCRIPCIÓ | PREU |
|---|---|---|---|---|
| P- 35 | P2RA-EU7F | m3 | Disposició controlada en dipòsit autoritzat inclòs el cànon sobre la deposició controlada dels residus de la construcció, segons la LLEI 8/2008, de residus barrejats inerts amb una densitat 1 t/m3, procedents de construcció o demolició, amb codi 17 01 07 segons la Llista Europea de Residus | **17,64 €** |
| | B2RA-28US | | Disposició controlada en dipòsit autoritzat indòs el cànon sobre la deposició controlada dels residus de la construcció, segons la LLEI 8/2008, de residus barrejats inerts amb una densitat 1 t/m3, procedents de construcció o demolició, amb codi 17 01 07 segons la Llista Europea de Residus | 16,80000 € |
| | | | Altres conceptes | 0,84 € |
| P- 36 | P2RA-EU7I | m3 | Disposició controlada en dipòsit autoritzat inclòs el cànon sobre la deposició controlada dels residus de la construcció, segons la LLEI 8/2008, de residus de formigó inerts amb una densitat 1,45 t/m3, procedents de construcció o demolició, amb codi 17 01 01 segons la Llista Europea de Residus | **15,30 €** |
| | B2RA-28UQ | | Disposició controlada en dipòsit autoritzat indòs el cànon sobre la deposició controlada dels residus de la construcció, segons la LLEI 8/2008, de residus de formigó inerts amb una densitat 1,45 t/m3, procedents de construcció o demolició, amb codi 17 01 01 segons la Llista Europea de Residus | 14,57250 € |
| | | | Altres conceptes | 0,73 € |
| P- 37 | P2RB-HIGJ | m3 | Disposició de terres no contaminades de densitat aparent 1,6 t/m3, a valoritzador de materials naturals excavats amb codi VNME | **6,84 €** |
| | B2RB-HFVL | | Disposició de terres no contaminades de densitat aparent 1,6 t/m3, a valoritzador de materials naturals excavats amb codi VNME | 6,51200 € |
| | | | Altres conceptes | 0,33 € |
| P- 38 | P312-D4KZ | m3 | Formigonament de rases i pous, amb formigó HM-20/B / 20 / I de consistència tova, grandària màxima del granulat 20 mm, amb >= 200 kg/m3 de ciment, apte per a classe d'exposició I, abocat des de camió o desde transport interior mecànic (dumper o altres mitjans auxiliars). | **105,14 €** |
| | B06E-12D9 | | Formigó HM-20/B / 20 / I de consistència tova, grandària màxima del granulat 20 mm, amb >= 200 kg/m3 de ciment, apte per a classe d'exposició I | 91,36600 € |
| | | | Altres conceptes | 13,77 € |
| P- 39 | P931-3G6M | m3 | Base de formigó (CE, EHE) formigó HM-20/P / 20 / I de consistència plàstica, grandària màxima del granulat 20 mm, amb >= 200 kg/m3 de ciment, apte per a classe d'exposició I, abocat amb transport interior mecànic amb estesa i vibratge manual, amb acabat reglejat | **108,03 €** |
| | B06E-12C5 | | Formigó HM-20/P / 20 / I de consistència plàstica, grandària màxima del granulat 20 mm, amb >= 200 kg/m3 de ciment, apte per a classe d'exposició I | 87,51750 € |
| | | | Altres conceptes | 20,51 € |
| P- 40 | P966-H97W | m | Vorada recta d'acer corten, en formació d'escocell o encintats lineals, de 8 mm de gruix i 300 mm d'alçària, inclosos els elements metàl·lics d'ancoratge soldats a la xapa, col·locada sobre base de formigó HM-20/P / 20 / I de consistència plàstica, grandària màxima del granulat 20 mm, amb >= 200 kg/m3 de ciment, apte per a classe d'exposició I. Inclou part proporcional de talls i soldadures necessaries per assolir la geometria projectada. Inclou els tractaments de l'acer corten. | **68,14 €** |
| | B06E-12C5 | | Formigó HM-20/P / 20 / I de consistència plàstica, grandària màxima del granulat 20 mm, amb >= 200 kg/m3 de ciment, apte per a classe d'exposició I | 8,33500 € |
| | B965-H694 | | Vorada recta d'acer corten, de 8 mm de gruix i 300 mm d'alçària, inclosos els elements metàl·lics d'ancoratge soldats a la xapa | 48,80400 € |
| | | | Altres conceptes | 11,00 € |
| P- 41 | P967-E9VO | m | Peça recta de formigó per a vorades model T3, doble capa, amb secció normalitzada de calçada C3 28x17 cm, segons UNE 127340, de classe climàtica B, classe resistent a l'abrasió H i classe resistent a flexió T (R-5 MPa) segons UNE-EN 1340, col·locada sobre base de formigó no estructural HNE-15/P/40 de 10 a 20 cm d'alçària, i rejuntat amb morter per a ram de paleta | **33,78 €** |
| | B069-2A9P | | Formigó d'ús no estructural HNE-15/P/40 de resistència a compressió 15 N/mm2, consistència plàstica i grandària màxima del granulat 40 mm | 7,94794 € |



## QUADRE DE PREUS NÚMERO 2



| NÚMERO | CODI | UA | DESCRIPCIÓ | PREU |
|---|---|---|---|---|
| | B07L-1PYA | | Morter per a ram de paleta, classe M 5 (5 N/mm2), a granel, de designació (G) segons norma UNE-EN 998-2 | 0,12678 € |
| | B962-0GR5 | | Peça recta de formigó per a vorades model T3, doble capa, amb secció normalitzada de calçada C3 28x17 cm, segons UNE 127340, de classe climàtica B, classe resistent a l'abrasió H i classe resistent a flexió T (R-5 MPa) segons UNE-EN 1340 | 5,57550 € |
| | | | Altres conceptes | 20,13 € |
| P- 42 | P967-EPRI | m | Peça recta de formigó model PRISMA de BREINCO, o equivalent, color a definir per la DF. (amplada 30cm, alçada 25cm), col·locada sobre base de formigó no estructural HNE-15/P/40 de 10 a 20 cm d'alçària, i rejuntat amb morter per a ram de paleta. | **71,54 €** |
| | B069-2A9P | | Formigó d'ús no estructural HNE-15/P/40 de resistència a compressió 15 N/mm2, consistència plàstica i grandària màxima del granulat 40 mm | 3,97000 € |
| | B07L-1PYA | | Morter per a ram de paleta, classe M 5 (5 N/mm2), a granel, de designació (G) segons norma UNE-EN 998-2 | 0,12678 € |
| | B962-0PRI | | Peça recta de formigó model PRISMA de BREINCO, color a definir per la DF. | 59,80000 € |
| | | | Altres conceptes | 7,64 € |
| P- 43 | P967-STEP | m | Peça recta de formigó model SUPERSTEP de BREINCO, o equivalent, de secció 40cm x 15cm, color a definir per la DF, en formació de graons o en qualsevol altra disposició. Colocada amb morter, sobre base de formigó. Inclou part proporcional de talls per adaptar-se a la geometria del projecte. | **66,97 €** |
| | B07L-1PYA | | Morter per a ram de paleta, classe M 5 (5 N/mm2), a granel, de designació (G) segons norma UNE-EN 998-2 | 0,12678 € |
| | B962-STEP | | Peça recta de formigó model SUPERSTEP de BREINCO, de secció 40cm x 15cm, color a definir per la DF. | 51,80000 € |
| | | | Altres conceptes | 15,04 € |
| P- 44 | P976-U596 | m | Rigola de 30 cm d'amplària de peça doble capa de formigó color gris, de 30x30x8 cm, per a rigoles, col·locades amb morter sobre base de formigó d'ús no estructural i rejuntades amb beurada de ciment | **24,50 €** |
| | B055-067M | | Ciment pòrtland amb filler calcari CEM II/B-L 32,5 R segons UNE-EN 197-1, en sacs | 0,18747 € |
| | B069-I4L6 | | Formigó d'ús no estructural HNE-20/B/20 de resistència a compressió 20 N/mm2, consistència tova i grandària màxima del granulat 20 mm | 6,80790 € |
| | B07L-1PY6 | | Morter per a ram de paleta, classe M 5 (5 N/mm2), en sacs, de designació (G) segons norma UNE-EN 998-2 | 0,10251 € |
| | B971-TT43 | | Peça doble capa de formigó color gris, de 30x30x8 cm, per a rigoles | 4,66620 € |
| | | | Altres conceptes | 12,74 € |
| P- 45 | P9B7-35W2 | u | Treballs d'adequació de les entrades de les vivendes a la nova rasant de carrer. La partida inclou la reparació, o canvi si es necessari, dels marxapeu d'entrada. Inclou el material i mitjans auxiliars necessaris per a realitzar els treballs. | **319,04 €** |
| | B9C0-0HKK | | Beurada de color | 0,55200 € |
| | | | Altres conceptes | 318,49 € |
| P- 46 | P9B7-35W3 | m2 | Reparació i adequació del contacte entre la façana d'edificació i la vorera, per a deixar-ho totalment homogeni i ben acabat en els casos que la nova rasant se situi a una cota diferent de l'actual, o en casos que la façana hagi quedat malmesa. De forma, mides i acabats igual que l'existent. | **102,07 €** |
| | B9C0-0HKK | | Beurada de color | 0,55200 € |
| | | | Altres conceptes | 101,52 € |
| P- 47 | P9E1-DMTZ | m2 | Paviment de panot per a vorera de 20x20x8 cm, classe 1a, preu alt, col·locat a l'estesa amb sorra-ciment de 250 kg/m3 de ciment pòrtland i beurada de ciment pòrtland. Inclou part proporcional de panot amb textura superficial, de botons o direccional, i colorejat per a paviments podotàctils. | **40,15 €** |
| | B011-05ME | | Aigua | 0,01560 € |
| | B055-067M | | Ciment pòrtland amb filler calcari CEM II/B-L 32,5 R segons UNE-EN 197-1, en sacs | 0,38744 € |
| | B9E2-HYIG | | Panot gris de 20x20x8 cm, classe 1a, preu alt. | 19,55976 € |

DOCUMENT
PROJECTE (TD99-010): **PROJECT_PE-ANSELM CLAVE**
**PART 3_23022024**

IDENTIFICADORS

ESTAT
**NO REQUEREIX SIGNATURES**

SIGNATURES

ALTRES DADES
Codi per a validació: **QFDYW-7ZJND-XLBDV**
Data d'emissió: **28 de Febrer de 2024 a les 12:09:54**
**Pàgina 244 de 317**



## QUADRE DE PREUS NÚMERO 2



| NÚMERO | CODI | UA | DESCRIPCIÓ | PREU |
|---|---|---|---|---|
| | | | Altres conceptes | 20,19 € |
| P- 48 | P9E1-DXZZ | m2 | Paviment podotàctil de panot de color o gris, amb textura superficial (botons o direccional), 20x20x8 cm, classe 1a, preu alt, col·locat a l'estesa amb sorra-ciment de 250 kg/m3 de ciment pòrtland i beurada de ciment pòrtland. | **42,59 €** |
| | B011-05ME | | Aigua | 0,01560 € |
| | B055-067M | | Ciment pòrtland amb filler calcari CEM II/B-L 32,5 R segons UNE-EN 197-1, en sacs | 0,38744 € |
| | B9E2-HYPZ | | Panot de color de 20x20x8 cm, classe 1a, preu alt, incloent peces amb textura superficial per a paviments podotàctils. | 21,86880 € |
| | | | Altres conceptes | 20,32 € |
| P- 49 | P9H5-E8AG | t | Paviment de mescla bituminosa contínua en calent tipus AC 22 bin B 50/70 S, amb betum asfàltic de penetració, de granulometria semidensa per a capa intermèdia i granulat calcari, estesa i compactada | **90,42 €** |
| | B9H1-0HW3 | | Mescla bituminosa contínua en calent tipus AC 22 bin B 50/70 S, amb betum asfàltic de penetració, de granulometria semidensa per a capa intermèdia i granulat calcari | 72,75000 € |
| | | | Altres conceptes | 17,67 € |
| P- 50 | P9H5-E8BD | t | Paviment de mesda bituminosa contínua en calent tipus AC 16 surf B 50/70 D, amb betum asfàltic de penetració, de granulometria densa per a capa de trànsit i granulat granític, estesa i compactada | **90,81 €** |
| | B9H1-0HTR | | Mescla bituminosa contínua en calent tipus AC 16 surf B 50/70 D, amb betum asfàltic de penetració, de granulometria densa per a capa de trànsit i granulat granític | 77,89000 € |
| | | | Altres conceptes | 12,92 € |
| P- 51 | P9H5-U100 | u | Desplaçament i retirada de l'equip d'estesa i fressatge de mescla bituminosa en calent amb una dotació de maquinaria formada per estenedora, cuba, corró tàndem, fresadora, personal i maquinaria auxiliar totalment equipat per a la col·locació a l'obra i compactació al 98% de l'assaig marshall, inclòs neteja prèvia de la calçada, de qualsevol mescla bituminosa en calent, quan per necessitats administratives es realitzi en petites quantitats, en treballs nocturn, dissabtes o festius, prèvia autorització de la D.F. | **4.714,81 €** |
| | | | Altres conceptes | 4.714,81 € |
| P- 52 | P9L1-E97S | m2 | Reg d'adherència amb emulsió bituminosa catiònica tipus C60B3/B2 ADH, amb dotació 1 kg/m2 | **0,49 €** |
| | B057-06IQ | | Emulsió bituminosa catiònica amb un 60% de betum asfàltic, per a reg d'adherència tipus C60B3/B2 ADH, segons UNE-EN 13808 | 0,28000 € |
| | | | Altres conceptes | 0,21 € |
| P- 53 | P9L1-E987 | m2 | Reg d'imprimació amb emulsió bituminosa catiònica tipus C60BF4 IMP, amb dotació 1,5 kg/m2 | **0,72 €** |
| | B057-06II | | Emulsió bituminosa catiònica amb un 60% de betum asfàltic, per a reg d'imprimació tipus C60BF4 IMP amb un contingut de fluidificant >3%, segons UNE-EN 13808 | 0,46500 € |
| | | | Altres conceptes | 0,26 € |
| P- 54 | PB11-DJ0A | m | Passamà a doble alçada, a base de tub de ferro per puntar, de Ø35mm, sobre muntants d'acer corten a base de xapa de 8mm de gruix i 4 cm d'ample, ancorats en graons o fixats a xapa vertical d'altres estructes. La partida inclou la part proporcional dels tubulars dels extrems per la unió dels 2 passamans (superior i inferior). Inclou subministrament i muntatge. | **261,06 €** |
| | B07L-1PYB | | Morter per a ram de paleta, classe M 7.5 (7,5 N/mm2), en sacs, de designació (G) segons norma UNE-EN 998-2 | 0,56350 € |
| | BB11-0XQB | | Passamà a doble alçada, a base de tub de ferro per puntar, de Ø35mm, sobre muntants d'acer corten a base de xapa de 8mm de gruix i 4 cm d'ample, ancorats en graons o fixats a xapa vertical d'altres estructes. La partida inclou la part proporcional dels tubulars dels extrems per la unió dels 2 passamans (superior i inferior). | 217,64000 € |



## QUADRE DE PREUS NÚMERO 2



| NÚMERO | CODI | UA | DESCRIPCIÓ | PREU |
|---|---|---|---|---|
| | | | Altres conceptes | 42,86 € |
| P- 55 | PBAM-HP6Z | u | Actuacions puntuals de jornada completa en superfície de fins a 75 m2, pintat sobre paviment de marca vial superficial per a ús permanent i retrorreflectant en sec, tipus P - R, amb pintura acrílica de color blanc o vermell, per a marques vials i microesferes de vidre, amb addició de microparticules amb cantells angulosos de vidre en pols, aplicada amb màquina d'accionament manual. | **1.591,06 €** |
| | BBA0-0SD6 | | Microesferes de vidre per a senyalització per a marques vials retrorreflectants en sec | 39,36000 € |
| | BBA0-HOPP | | Microparticules amb cantells angulosos de vidre en pols | 40,35000 € |
| | BBA1-2XWQ | | Pintura acrílica de color blanc, per a marques vials | 92,88000 € |
| | | | Altres conceptes | 1.418,47 € |
| P- 56 | PBBB-DVJE | u | Placa informativa per a senyals de trànsit d'alumini anoditzat, de 60x60 cm, acabada amb làmina retrorreflectora classe RA2, fixada mecànicament | **96,52 €** |
| | BBM9-0S0P | | Placa informativa per a senyals de trànsit d'alumini anoditzat, de 60x60 cm, acabada amb làmina retrorreflectora classe RA2 | 84,73000 € |
| | | | Altres conceptes | 11,79 € |
| P- 57 | PBBB-DVKI | u | Placa informativa per a senyals de trànsit d'alumini anoditzat, de 60x90 cm, acabada amb làmina retrorreflectora classe RA2, fixada mecànicament | **158,00 €** |
| | BBM9-0S0R | | Placa informativa per a senyals de trànsit d'alumini anoditzat, de 60x90 cm, acabada amb làmina retrorreflectora classe RA2 | 139,82000 € |
| | | | Altres conceptes | 18,18 € |
| P- 58 | PBBF-DUKG | u | Placa circular per a senyals de trànsit, d'alumini anoditzat, de 60 cm de diàmetre, acabada amb làmina retrorreflectora classe RA2, fixada mecànicament | **105,89 €** |
| | BBM7-0RYL | | Placa circular per a senyals de trànsit, d'alumini anoditzat, de 60 cm de diàmetre, acabada amb làmina retrorreflectora classe RA2 | 86,45000 € |
| | | | Altres conceptes | 19,44 € |
| P- 59 | PBBH-DVG8 | u | Placa triangular per a senyals de trànsit, d'alumini anoditzat, de 90 cm de costat, acabada amb làmina retrorreflectora classe RA2, fixada mecànicament | **107,69 €** |
| | BBME-0RW1 | | Placa triangular per a senyals de trànsit, d'alumini anoditzat, de 90 cm de costat, acabada amb làmina retrorreflectora classe RA2 | 95,36000 € |
| | | | Altres conceptes | 12,33 € |
| P- 60 | PBBM-H8B4 | m | Tub d'alumini extrusionat de 76 mm de diàmetre, per a senyals de trànsit, col·locat amb broca de corona sobre base de formigó. | **24,37 €** |
| | BBMF-H5AN | | Tub d'alumini extrusionat de 76 mm de diàmetre, per a senyals de trànsit | 21,04000 € |
| | | | Altres conceptes | 3,33 € |
| P- 61 | PD50-481A | u | Bastiment i reixa de fosa dúctil, abatible i amb tanca, per a embornal, de 750x300x40 mm classe C250 segons norma UNE-EN 124 i 10 dm2 de superfície d'absorció col·locat amb morter. La partida inclou les feiens d'adequació de la coronació de la canal o caixa d'embornal, per assolir la nova cota de rasant. | **93,53 €** |
| | B07L-1PYA | | Morter per a ram de paleta, classe M 5 (5 N/mm2), a granel, de designació (G) segons norma UNE-EN 998-2 | 1,58480 € |
| | BD50-1KLQ | | Bastiment i reixa de fosa dúctil, abatible i amb tanca, per a embornal, de 750x300 mm classe C250 segons norma UNE-EN 124 i 10 dm2 de superfície d'absorció | 58,15000 € |
| | | | Altres conceptes | 33,80 € |
| P- 62 | PD50-4P10 | u | Marc i reixa interceptora de 1000x500 mm, articulada amb barres a 45º, amb marc rectangular monobloc de 100 mm d'alçaria i 2 reixes reversibles a 90° sobre el pla horitzontal amb assentament en V, amb blocatge estabilitat i absència de soroll, de fosa dúctil, per a 40 t de càrrega de trencament, amb compliment de la norma UNE EN-124 i clase D-400, homologada com a model BARCELONA 10 | **283,09 €** |

Aquesta és una còpia impresa del document electrònic (Ref.: 29058716 QFDYW-7ZJND-XLBDV AF00DFABCC78EDF2370CAB3149CCFA6416AE450) generada amb l'aplicació informàtica Firmadoc. El document no requereix signatures. Milloreu el codi de verificació per comprovar la validesa de la signatura electrònica dels documents signats en l'adreça web: https://accede.diba.cat/verificador.jsp?codigo_entidad=elpapiol

DOCUMENT
PROJECTE (TD99-010): **PROJECT_PE-ANSELM CLAVE**
**PART 3_23022024**

IDENTIFICADORS

ESTAT
**NO REQUEREIX SIGNATURES**

SIGNATURES

ALTRES DADES
Codi per a validació: **QFDYW-7ZJND-XLBDV**
Data d'emissió: **28 de Febrer de 2024 a les 12:09:54**
**Pàgina 245 de 317**

Aquesta és una còpia impresa del document electrònic (Ref.: 29058716 QFDYW-7ZJND-XLBDV AF00DFABCC78EDF2370CAB3149CCFA6416AEB450) generada amb l'aplicació informàtica Firmadoc. El document no requereix signatures. Mitjançant el codi de verificació pot comprovar la validesa de la signatura electrònica dels documents signats en l'adreça web: https://accede.diba.cat/verificador.jsp?codigo_entidad=elpapiol



## QUADRE DE PREUS NÚMERO 2



| NÚMERO | CODI | UA | DESCRIPCIÓ | PREU |
|---|---|---|---|---|
| | B07L-1PYA | | Morter per a ram de paleta, classe M 5 (5 N/mm2), a granel, de designació (G) segons norma UNE-EN 998-2 | 1,58480 € |
| | BD50-1P10 | | Marc i reixa interceptora de 1000x500 mm, articulada amb barres a 45º, amb marc rectangular monobloc de 100 mm d'alçaria i 2 reixes reversibles a 90º sobre el pla horitzontal amb assentament en V, amb blocatge estabilitat i absència de soroll, de fosa dúctil, per a 40 t de càrrega de trencament, amb compliment de la norma UNE EN-124 i classe D-400, homologada com a model BARCELONA 10 | 248,48000 € |
| | | | Altres conceptes | 33,03 € |
| P- 63 | PD55-E3M9 | u | Caixa per a embornal de 70x30x85 cm, amb parets de 14 cm de gruix de maó calat, arrebossada i lliscada per dins i esquerdejat per fora amb morter mixt 1:0,5:4 sobre solera de 15 cm de formigó en massa HM - 20 / B / 20 / X0 amb una quantitat de ciment de 200 kg/m3 i relació aigua ciment =< 0.6 | **216,57 €** |
| | B011-05ME | | Aigua | 0,00468 € |
| | B055-067M | | Ciment pòrtland amb filler calcari CEM II/B-L 32,5 R segons UNE-EN 197-1, en sacs | 1,14982 € |
| | B06F1-I0IL | | Formigó en massa HM - 20 / B / 20 / X0 amb una quantitat de ciment de 200 kg/m3 i relació aigua ciment =< 0.6 | 8,22195 € |
| | B0F1A-075F | | Maó calat, de 290x140x100 mm, per a revestir, categoria I, HD, segons la norma UNE-EN 771-1 | 20,79987 € |
| | | | Altres conceptes | 186,39 € |
| P- 64 | PD55-E3Z1 | u | Caixa per a interceptor de 84x50 cm, amb parets de 14 cm de gruix de maó massis, arrebossada i lliscada per dins amb morter mixt 1:2:10, sobre solera de 15 cm de formigó HM-20/P/20/I. | **171,48 €** |
| | B011-05ME | | Aigua | 0,00468 € |
| | B055-067M | | Ciment pòrtland amb filler calcari CEM II/B-L 32,5 R segons UNE-EN 197-1, en sacs | 1,14982 € |
| | B06F1-I0IL | | Formigó en massa HM - 20 / B / 20 / X0 amb una quantitat de ciment de 200 kg/m3 i relació aigua ciment =< 0.6 | 8,22195 € |
| | B0F1A-075F | | Maó calat, de 290x140x100 mm, per a revestir, categoria I, HD, segons la norma UNE-EN 771-1 | 20,79987 € |
| | | | Altres conceptes | 141,30 € |
| P- 65 | PD731-IQRK | m | Claveguera amb tub de paret estructurada per a sanejament soterrat sense pressió, de polietilè, diàmetre nominal DN 400, classe de rigidesa anular SN 8 (rigidesa anular 8 kN/m2), de superfícies interna llisa i externa perfilada de tipus B, codi d'àrea d'aplicació U, fabricació segons norma UNE-EN 13476-3, unió mitjançant maniguet extruït i junt elastomèric d'estanquitat, col·locat al fons de la rasa. | **38,68 €** |
| | BD76-2AA9 | | Tub de paret estructurada per a sanejament soterrat sense pressió, de polietilè, diàmetre nominal DN 400, classe de rigidesa anular SN 8 (rigidesa anular 8 kN/m2), de superfícies interna llisa i externa perfilada de tipus B, codi d'àrea d'aplicació U, fabricació segons norma UNE-EN 13476-3, unió mitjançant maniguet extruït i junt elastomèric d'estanquitat | 17,87040 € |
| | | | Altres conceptes | 20,81 € |
| P- 66 | PD731-UCSJ | m | Claveguera amb tub de paret estructurada per a sanejament soterrat sense pressió, de polietilè, diàmetre nominal DN 315, classe de rigidesa anular SN 8 (rigidesa anular 8 kN/m2), de superfícies interna llisa i externa perfilada de tipus B, codi d'àrea d'aplicació U, fabricació segons norma UNE-EN 13476-3, unió mitjançant maniguet extruït i junt elastomèric d'estanquitat, col·locat al fons de la rasa. | **30,16 €** |
| | BD76-2AAF | | Tub de paret estructurada per a sanejament soterrat sense pressió, de polietilè, diàmetre nominal DN 315, classe de rigidesa anular SN 8 (rigidesa anular 8 kN/m2), de superfícies interna llisa i externa perfilada de tipus B, codi d'àrea d'aplicació U, fabricació segons norma UNE-EN 13476-3, unió mitjançant maniguet extruït i junt elastomèric d'estanquitat | 11,44440 € |
| | | | Altres conceptes | 18,72 € |



## QUADRE DE PREUS NÚMERO 2



| NÚMERO | CODI | UA | DESCRIPCIÓ | PREU |
|---|---|---|---|---|
| P- 67 | PD731-UCSP | m | Claveguera amb tub de paret estructurada per a sanejament soterrat sense pressió, de polietilè, diàmetre nominal DN 500, classe de rigidesa anular SN 8 (rigidesa anular 8 kN/m2), de superfícies interna llisa i externa perfilada de tipus B, codi d'àrea d'aplicació U, fabricació segons norma UNE-EN 13476-3, unió mitjançant maniguet extruït i junt elastomèric d'estanquitat, col·locat al fons de la rasa. | **47,55 €** |
| | BD76-2AA8 | | Tub de paret estructurada per a sanejament soterrat sense pressió, de polietilè, diàmetre nominal DN 500, classe de rigidesa anular SN 8 (rigidesa anular 8 kN/m2), de superfícies interna llisa i externa perfilada de tipus B, codi d'àrea d'aplicació U, fabricació segons norma UNE-EN 13476-3, unió mitjançant maniguet extruït i junt elastomèric d'estanquitat | 27,87660 € |
| | | | Altres conceptes | 19,67 € |
| P- 68 | PD73K-VY7P | u | Clip elastomèric d'etilè propilè dié (EPDM) per a la connexió d'una escomesa de sanejament de polietilè de diàmetre nominal DN 315 sobre un tub de sanejament soterrat sense pressió de polietilè de diàmetre nominal entre DN 400 i DN 630 de superfícies interna llisa i externa perfilada segons norma UNE-EN 13476-3, fabricació segons norma UNE-EN 681-2, fixat a pressió | **100,32 €** |
| | -VY0N | | Clip elastomèric d'etilè propilè dié (EPDM) per a la connexió d'una escomesa de sanejament de polietilè de diàmetre nominal DN 315 sobre un tub de sanejament soterrat sense pressió de polietilè de diàmetre nominal entre DN 400 i DN 630 de superfícies interna llisa i externa perfilada segons norma UNE-EN 13476-3, fabricació segons norma UNE-EN 681-2, fixat a pressió. | 87,90000 € |
| | | | Altres conceptes | 12,42 € |
| P- 69 | PDB1-DWNF | u | Solera d'HM-20/P/20/I de 20 cm de gruix i de planta 1.5x1,5 m, per a base de pou de registre | **65,00 €** |
| | B06E-12C5 | | Formigó HM-20/P / 20 / I de consistència plàstica, grandària màxima del granulat 20 mm, amb >= 200 kg/m3 de ciment, apte per a classe d'exposició I | 41,22491 € |
| | | | Altres conceptes | 23,78 € |
| P- 70 | PDB6-5CB6 | m | Paret per a pou circular de diàmetre 100 cm, de gruix 14 cm de maó calat, arrebossada i lliscada per dins amb morter ciment 1:6 | **298,63 €** |
| | B011-05ME | | Aigua | 0,00936 € |
| | B055-067M | | Ciment pòrtland amb filler calcari CEM II/B-L 32,5 R segons UNE-EN 197-1, en sacs | 2,03717 € |
| | B0F1A-075F | | Maó calat, de 290x140x100 mm, per a revestir, categoria I, HD, segons la norma UNE-EN 771-1 | 31,15861 € |
| | | | Altres conceptes | 265,42 € |
| P- 71 | PDB6-5CPZ | u | Reparació de col·lector existent per tal de deixar-lo en servei un cop s'hagi enderrocat el tub que hi connecta. | **343,26 €** |
| | B011-05ME | | Aigua | 0,00936 € |
| | B055-067M | | Ciment pòrtland amb filler calcari CEM II/B-L 32,5 R segons UNE-EN 197-1, en sacs | 2,03717 € |
| | B0F1A-075F | | Maó calat, de 290x140x100 mm, per a revestir, categoria I, HD, segons la norma UNE-EN 771-1 | 31,15861 € |
| | | | Altres conceptes | 310,05 € |
| P- 72 | PDBD-H86M | u | Graó per a pou de registre de polipropilè armat, de 250x350x250 mm i 3 kg de pes, col·locat amb morter de ciment 1:6, elaborat a l'obra | **20,94 €** |
| | BDD4-H4XN | | Graó per a pou de registre de polipropilè de 250x350x250 mm i 3 kg de pes | 3,63000 € |
| | | | Altres conceptes | 17,31 € |
| P- 73 | PDBF-DFV2 | u | Bastiment quadrat aparent de fosa dúctil per a pou de registre i tapa abatible, pas lliure de 700 mm de diàmetre i classe D400 segons norma UNE-EN 124 col·locat amb morter. Model SOLO 7SP de Norinco, o equivalent. Amb la inscripció: Ajuntament d'El Papiol + escut municipi + tipus de servei. La partida inclou les feines necessaries per deixar la tapa a cota de la nova rasant. | **402,51 €** |
| | B07L-1PYA | | Morter per a ram de paleta, classe M 5 (5 N/mm2), a granel, de designació (G) segons norma UNE-EN 998-2 | 1,41443 € |

DOCUMENT
PROJECTE (TD99-010): **PROJECT_PE-ANSELM CLAVE**
**PART 3_23022024**

ALTRES DADES
Codi per a validació: **QFDYW-7ZJND-XLBDV**
Data d'emissió: **28 de Febrer de 2024 a les 12:09:54**
**Pàgina 246 de 317**

IDENTIFICADORS

SIGNATURES

ESTAT
**NO REQUEREIX SIGNATURES**



## QUADRE DE PREUS NÚMERO 2



| NÚMERO | CODI | UA | DESCRIPCIÓ | PREU |
|---|---|---|---|---|
| | BDD1-1KIN | | Bastiment quadrat aparent i tapa circular de fosa dúctil per a pou de registre, abatible, pas lliure de 700 mm i classe D400 segons norma UNE-EN 124. Model SOLO 7SP de Norinco, o equivalent. Amb la inscripció: Nom Ajuntament + escut municipi + tipus de servei | 360,73000 € |
| | | | Altres conceptes | 40,37 € |
| P- 74 | PDBF-DFWL | u | Bastiment circular de fosa dúctil per a pou de registre i tapa abatible i amb tanca, pas lliure de 700 mm de diàmetre i classe D400 segons norma UNE-EN 124 col·locat amb morter. Model SOLO 7SC de Norinco, o equivalent. Amb la inscripció: Ajuntament d'El Papiol + escut municipi + tipus de servei | **383,23 €** |
| | B07L-1PYA | | Morter per a ram de paleta, classe M 5 (5 N/mm2), a granel, de designació (G) segons norma UNE-EN 998-2 | 1,41443 € |
| | BDD1-1KJE | | Bastiment circular i tapa circular de fosa dúctil per a pou de registre, abatible i amb tanca, pas lliure de 700 mm i classe D400 segons norma UNE-EN 124. Model SOLO 7SC de Norinco, o equivalent. Amb la inscripció: Nom Ajuntament + escut municipi + tipus de servei | 343,05000 € |
| | | | Altres conceptes | 38,77 € |
| P- 75 | PDG5-HA2I | m | Banda contínua de plàstic de color de 30 cm d'amplària, col·locada al llarg de la rasa a 20 cm per sobre de la canalització | **0,55 €** |
| | BDG0-1C2A | | Banda contínua de senyalització per a canalitzacions soterrades de 30 cm d'amplària, de polipropilè | 0,27540 € |
| | | | Altres conceptes | 0,27 € |
| P- 76 | PDK1-DX30 | u | Bastiment i tapa quadrada de fosa dúctil, per a pericó de serveis, recolzada, pas lliure de 300x300 mm i classe C250 segons norma UNE-EN 124, col·locat amb morter. Inclou inscripció de companyia de servei o tipus de servei. Inclou les feines necessaries per adequar la rasant de la tapa a la nova rasant de carrer. | **61,24 €** |
| | B07L-1PY6 | | Morter per a ram de paleta, classe M 5 (5 N/mm2), en sacs, de designació (G) segons norma UNE-EN 998-2 | 0,17264 € |
| | BDD1-1K30 | | Bastiment quadrat i tapa quadrada de fosa dúctil per a pericó de serveis, recolzada, pas lliure de 300x300 mm i classe C250 segons norma UNE-EN 124 | 40,06000 € |
| | | | Altres conceptes | 21,01 € |
| P- 77 | PDK1-DX6N | u | Bastiment i tapa quadrada de fosa dúctil, per a pericó de serveis, recolzada, pas lliure de 600x600 mm i classe D400 segons norma UNE-EN 124, col·locat amb morter | **214,03 €** |
| | B07L-1PY6 | | Morter per a ram de paleta, classe M 5 (5 N/mm2), en sacs, de designació (G) segons norma UNE-EN 998-2 | 0,43160 € |
| | BDD1-1K6N | | Bastiment quadrat i tapa quadrada de fosa dúctil per a pericó de serveis, recolzada, pas lliure de 600x600 mm i classe D400 segons norma UNE-EN 124 | 180,14000 € |
| | | | Altres conceptes | 33,46 € |
| P- 78 | PDK1-DXA5 | u | Bastiment i tapa quadrada de fosa dúctil, per a pericó de serveis, recolzada, pas lliure de 400x400 mm i classe C250 segons norma UNE-EN 124, col·locat amb morter. Inclou les feines necessaries per adequar la rasant de la tapa a la nova rasant de carrer. | **72,79 €** |
| | B07L-1PY6 | | Morter per a ram de paleta, classe M 5 (5 N/mm2), en sacs, de designació (G) segons norma UNE-EN 998-2 | 0,17264 € |
| | BDD1-1KH1 | | Bastiment quadrat i tapa quadrada de fosa dúctil per a pericó de serveis, recolzada, pas lliure de 400x400 mm i classe C250 segons norma UNE-EN 124 | 51,06000 € |
| | | | Altres conceptes | 21,56 € |
| P- 79 | PDK1-DXTZ | u | Trampiló de 20 x 20 cm. per a eix etensible de vàlvula d'aigua o de gas, amb la inscripció de la companyia en la tapa, col·locat amb morter. La partida inclou les actuacions necessaries per deixar la tapa enrasada amb la nova rasant. | **62,68 €** |



## QUADRE DE PREUS NÚMERO 2



| NÚMERO | CODI | UA | DESCRIPCIÓ | PREU |
|---|---|---|---|---|
| | B07L-1PY6 | | Morter per a ram de paleta, classe M 5 (5 N/mm2), en sacs, de designació (G) segons norma UNE-EN 998-2 | 0,17264 € |
| | BDD1-1KHZ | | Trampiló de 20 x 20 cm. per a eix etensible de vàlvula d'aigua o de gas, amb la inscripció de la companyia en la tapa, col·locat amb morter. La partida inclou les actuacions necessaries per deixar la tapa enrasada amb la nova rasant. | 50,95000 € |
| | | | Altres conceptes | 11,56 € |
| P- 80 | PDK2-VLZ1 | u | Pericó de registre de fàbrica de maó de 40x40x60 cm, per a instal·lacions de serveis, amb parets de 15 cm de gruix de maó calat de 290x140x100 mm, arrebossada i lliscada interiorment amb morter mixt amb una proporció en volum 1:2:10, sobre solera formigó de 20 cm de gruix i reblert lateral amb terra de la mateixa excavació. Inclou execució de dren a la solera de fons. | **188,31 €** |
| | B011-05ME | | Aigua | 0,00156 € |
| | B055-067M | | Ciment pòrtland amb filler calcari CEM II/B-L 32,5 R segons UNE-EN 197-1, en sacs | 0,26246 € |
| | B069-2A9O | | Formigó d'ús no estructural HNE-15/P/20 de resistència a compressió 15 N/mm2, consistència plàstica i grandària màxima del granulat 20 mm | 10,79365 € |
| | B0F1A-0760 | | Maó calat R-25, de 290x140x100 mm, per a revestir, categoria I, HD, segons la norma UNE-EN 771-1 | 7,42254 € |
| | | | Altres conceptes | 169,83 € |
| P- 81 | PDK2-VLZ2 | u | Pericó de registre de fàbrica de maó de 60x60x80 cm, per a instal·lacions de serveis, amb parets de 15 cm de gruix de maó calat de 290x140x100 mm, arrebossada i lliscada interiorment amb morter mixt amb una proporció en volum 1:2:10, sobre solera formigó de 20 cm de gruix i reblert lateral amb terra de la mateixa excavació. Inclou execució de dren a la solera de fons. | **234,35 €** |
| | B011-05ME | | Aigua | 0,00468 € |
| | B055-067M | | Ciment pòrtland amb filler calcari CEM II/B-L 32,5 R segons UNE-EN 197-1, en sacs | 0,74988 € |
| | B069-2A9O | | Formigó d'ús no estructural HNE-15/P/20 de resistència a compressió 15 N/mm2, consistència plàstica i grandària màxima del granulat 20 mm | 23,39430 € |
| | B0F1A-0760 | | Maó calat R-25, de 290x140x100 mm, per a revestir, categoria I, HD, segons la norma UNE-EN 771-1 | 18,63000 € |
| | | | Altres conceptes | 191,57 € |
| P- 82 | PDK4-LPNE | u | Pericó de registre de formigó prefabricat amb tapa tipus HF-II, per a instal·lacions de telefonia, col·locat sobre solera de formigó formigó d'ús no estructural HNE-20/B/40 de resistència a compressió 20 N/mm2, consistència tova i grandària màxima del granulat 40 mm de 15 cm de gruix i reblert lateral amb terra de la mateixa excavació | **574,67 €** |
| | B069-I6LP | | Formigó d'ús no estructural HNE-20/B/40 de resistència a compressió 20 N/mm2, consistència tova i grandària màxima del granulat 40 mm | 12,95658 € |
| | BDK2-1KN9 | | Pericó de registre de formigó prefabricat amb tapa tipus HF-II, per a instal·lacions de telefonia | 498,36000 € |
| | | | Altres conceptes | 63,35 € |
| P- 83 | PDK4-LPNG | u | Pericó de registre de formigó prefabricat amb tapa tipus MF-II, per a instal·lacions de telefonia, col·locat sobre solera de formigó formigó d'ús no estructural HNE-20/B/40 de resistència a compressió 20 N/mm2, consistència tova i grandària màxima del granulat 40 mm de 15 cm de gruix i reblert lateral amb terra de la mateixa excavació | **250,00 €** |
| | B069-I6LP | | Formigó d'ús no estructural HNE-20/B/40 de resistència a compressió 20 N/mm2, consistència tova i grandària màxima del granulat 40 mm | 43,18860 € |
| | BDK2-1KN7 | | Pericó de registre de formigó prefabricat amb tapa tipus MF-II, per a instal·lacions de telefonia | 166,44000 € |
| | | | Altres conceptes | 40,37 € |
| P- 84 | PFB4-DW45 | m | Tub de polietilè de designació PE 40, de 32 mm de diàmetre nominal, de 10 bar de pressió nominal, sèrie SDR 7,4, UNE-EN 12201-2, connectat a pressió, amb grau de dificultat mig, utilitzant accessoris de plàstic, i col·locat al fons de la rasa | **6,52 €** |
| | BFB6-09B5 | | Tub de polietilè de designació PE 40, de 32 mm de diàmetre nominal, de 10 bar de pressió nominal, sèrie SDR 7,4, segons la norma UNE-EN 12201-2 | 0,98940 € |

Aquesta és una còpia impresa del document electrònic (Ref.: 29058716 QFDYW-7ZJND-XLBDV AF00DFABCC78EDF2370CAB3149CCFA6416AEB450) generada amb l'aplicació informàtica Firmadoc. El document no requereix signatures. Milloreu el codi de verificació per comprovar la validesa de la signatura electrònica dels documents signats en l'adreça web: https://accede.diba.cat/verificador.jsp?codigo_entidad=elpapiol

DOCUMENT
PROJECTE (TD99-010): **PROJECT_PE-ANSELM CLAVE**
**PART 3_23022024**

IDENTIFICADORS

ESTAT
**NO REQUEREIX SIGNATURES**

SIGNATURES

ALTRES DADES
Codi per a validació: **QFDYW-7ZJND-XLBDV**
Data d'emissió: **28 de Febrer de 2024 a les 12:09:54**
**Pàgina 247 de 317**

Aquesta és una còpia impresa del document electrònic (Ref.: 2905871 6 QFDYW-7ZJND-XLBDV AF00DFABCC78EDF2370CAB3149CCFA6416AL B450) generada amb l'aplicació informàtica Firmadoc. El document no requereix signatures. Mitjançant el codi de verificació pot comprovar la validesa de la signatura electrònica dels documents signats en l'adreça web: https://accede.diba.cat/verificador.jsp?codigo_entidad=elpapiol



## QUADRE DE PREUS NÚMERO 2



| NÚMERO | CODI | UA | DESCRIPCIÓ | PREU |
|---|---|---|---|---|
| | BFWF-09SY | | Accessori per a tubs de polietilè de densitat baixa, de 32 mm de diàmetre nominal exterior, de plàstic, per a connectar a pressió | 1,09800 € |
| | BFYH-0A3E | | Part proporcional d'elements de muntatge per a tubs de polietilè de densitat baixa, de 32 mm de diàmetre nominal exterior, per a connectar a pressió | 0,10000 € |
| | | | Altres conceptes | 4,33 € |
| P- 85 | PFB4-DW48 | m | Tub de polietilè de designació PE 40, de 40 mm de diàmetre nominal, de 10 bar de pressió nominal, série SDR 7,4, UNE-EN 12201-2, connectat a pressió, amb grau de dificultat mig, utilitzant accessoris de plàstic, i col·locat al fons de la rasa | **8,40 €** |
| | BFB6-09BA | | Tub de polietilè de designació PE 40, de 40 mm de diàmetre nominal, de 10 bar de pressió nominal, série SDR 7,4, segons la norma UNE-EN 12201-2 | 1,54020 € |
| | BFWF-09SV | | Accessori per a tubs de polietilè de densitat baixa, de 40 mm de diàmetre nominal exterior, de plàstic, per a connectar a pressió | 1,70100 € |
| | BFYH-0A3D | | Part proporcional d'elements de muntatge per a tubs de polietilè de densitat baixa, de 40 mm de diàmetre nominal exterior, per a connectar a pressió | 0,16000 € |
| | | | Altres conceptes | 5,00 € |
| P- 86 | PG2N-EUG7 | m | Tub corbable corrugat de polietilè, de doble capa, llisa la interior i corrugada l'exterior, de 110 mm de diàmetre nominal, aïllant i no propagador de la flama, resistència a l'impacte de 28 J, resistència a compressió de 450 N, muntat com a canalització soterrada | **4,94 €** |
| | BG2Q-1KTC | | Tub corbable corrugat de polietilè, de doble capa, llisa la interior i corrugada l'exterior, de 110 mm de diàmetre nominal, aïllant i no propagador de la flama, resistència a l'impacte de 28 J, resistència a compressió de 450 N, per a canalitzacions soterrades | 3,24360 € |
| | | | Altres conceptes | 1,70 € |
| P- 87 | PG2N-EUGK | m | Tub corbable corrugat de polietilè, de doble capa, llisa la interior i corrugada l'exterior, de 90 mm de diàmetre nominal, aïllant i no propagador de la flama, resistència a l'impacte de 20 J, resistència a compressió de 450 N, muntat com a canalització soterrada | **4,23 €** |
| | BG2Q-1KTE | | Tub corbable corrugat de polietilè, de doble capa, llisa la interior i corrugada l'exterior, de 90 mm de diàmetre nominal, aïllant i no propagador de la flama, resistència a l'impacte de 20 J, resistència a compressió de 450 N, per a canalitzacions soterrades | 2,57040 € |
| | | | Altres conceptes | 1,66 € |
| P- 88 | PG2O-6SZ1 | m | Conversió aeri-soterrada amb tub rígid d'acer galvanitzat, de 63 mm de diàmetre nominal, resistència a l'impacte de 20 J, resistència a compressió de 4000 N, amb unió endollada i muntat superficialment sobre façana o mur. Inclou part proporcional de materials necessaris (abraçadores, caputxó superior i colzes per connectar el tub vertical amb arqueta o tubs soterrrats, etc). | **28,71 €** |
| | BG2O-1KWG | | Tub rígid d'acer galvanitzat, de 63 mm de diàmetre nominal, resistència a l'impacte de 20 J, resistència a compressió de 4000 N, per a endollar | 15,30000 € |
| | BGWC-09N6 | | Part proporcional d'accessoris per a tubs rígids d'acer | 0,24000 € |
| | | | Altres conceptes | 13,17 € |
| P- 89 | PG33-ADEQ | u | Actuacions en lluminaria existent consistents en:<br>- Desconnexió de línies que s'hagin de substituir<br>- Adequació i millora de l'aparellatge per connexió de noves línies, incloent part proporcional de petit material.<br>- Connexió de noves línies<br>- Petita obra civil, a l'entorn inmediat del punt de llum (dist <2m), que sigui necessaria per fer arribar la nova línia al punt de llum existent. | **189,35 €** |
| | | | Altres conceptes | 189,35 € |
| P- 90 | PG33-E6AG | m | Cable amb conductor de coure de tensió assignada0,6/1 kV, de designació RVFV, construcció segons norma UNE 21123-2, tetrapolar, de secció 4x10 mm2, amb armadura de fleix d'acer i coberta del cable de PVC, classe de reacció al foc Eca segons la norma UNE-EN 50575, col·locat en tub | **10,66 €** |

Projecte executiu de re-urbanització dels carrers Anselm Clavé i Doctor Fleming al Papiol

## QUADRE DE PREUS NÚMERO 2



| NÚMERO | CODI | UA | DESCRIPCIÓ | PREU |
|---|---|---|---|---|
| | BG33-G2TE | | Cable amb conductor de coure de tensió assignada0,6/1 kV, de designació RVFV, construcció segons norma UNE 21123-2, tetrapolar, de secció 4x10 mm2, amb armadura de fleix d'acer i coberta del cable de PVC, classe de reacció al foc Eca segons la norma UNE-EN 50575 | 7,98660 € |
| | | | Altres conceptes | 2,67 € |
| P- 91 | PG33-E6V8 | m | Cable amb conductor de coure de tensió assignada0,6/1 kV, de designació RVFV, construcció segons norma UNE 21123-2, tetrapolar, de secció 4x6 mm2, amb armadura de fleix d'acer i coberta del cable de PVC, classe de reacció al foc Eca segons la norma UNE-EN 50575, col·locat en tub | **8,02 €** |
| | BG33-G2TY | | Cable amb conductor de coure de tensió assignada0,6/1 kV, de designació RVFV, construcció segons norma UNE 21123-2, tetrapolar, de secció 4x6 mm2, amb armadura de fleix d'acer i coberta del cable de PVC, classe de reacció al foc Eca segons la norma UNE-EN 50575 | 5,47740 € |
| | | | Altres conceptes | 2,54 € |
| P- 92 | PG3B-E7CH | m | Conductor de coure nu, unipolar de secció 1x35 mm2, muntat en malla de connexió a terra | **14,18 €** |
| | BG3I-06W3 | | Conductor de coure nu, unipolar de secció 1x35 mm2 | 2,46840 € |
| | BGY3-0B2S | | Part proporcional d'elements especials per a conductors de coure nus | 0,22000 € |
| | | | Altres conceptes | 11,49 € |
| P- 93 | PGD1-E3BL | u | Piqueta de connexió a terra d'acer, amb recobriment de coure 300 µm de gruix, de 1500 mm llargària de 14,6 mm de diàmetre, clavada a terra | **33,08 €** |
| | BGD5-06SU | | Piqueta de connexió a terra d'acer i recobriment de coure, de 1500 mm de llargària, de 14,6 mm de diàmetre, de 300 µm | 13,83000 € |
| | BGYD-0B2W | | Part proporcional d'elements especials per a piquetes de connexió a terra | 5,07000 € |
| | | | Altres conceptes | 14,18 € |
| P- 94 | PGF2-10CZA | u | Pal de fusta de 9 m d'alçària, de 4,7 kN d'esforç a 25 cm de la punta, col·locat encastat a terra, inclosa excavació i formigó per la base. | **272,67 €** |
| | B06E-12C5 | | Formigó HM-20/P / 20 / I de consistència plàstica, grandària màxima del granulat 20 mm, amb >= 200 kg/m3 de ciment, apte per a classe d'exposició I | 60,84550 € |
| | BGF2-08QS | | Pal de fusta de 9 m d'alçària, de 4,7 kN d'esforç a 25 cm de la punta, per a 2 cables | 76,01000 € |
| | | | Altres conceptes | 135,81 € |
| P- 95 | PHG0-HAZ6 | u | Legalització de quadre d'enlluemant. Inclou la partida la redacció de tota la documentació necessaria i la seva tramitació davant l'organisme competent. Inclou la partida totes les taxes associades al procediment. | **1.539,98 €** |
| | | | Altres conceptes | 1.539,98 € |
| P- 96 | PHM2-DNOV | u | Columna troncocónica de h:5 m fabricada d'una sola peça d'acer galvanitzat S-235 JR galvanitzat en calent.<br>Diàmetre en punta 60 mm.<br>Amb portella de registre.<br>Inclou cargoleria per fixació y placa base.<br>Segons UNE-EN 40-5.<br>La partida inclou caixa de connexions amb fusibles.<br>La partida inclou l'execució de dau de fonamentació amb formigó HM-20/P/20/I de 0.80x0.80x0.80 m.<br>Inclou cable de secció 1x16mm² per connectar les terres de la columna amb la xarxa de terres general.<br>Inclou tot el cablejat interior de la columna així com totes les connexions necessaries per al correcte funcionament de la lluminària. | **482,64 €** |
| | B06E-12C5 | | Formigó HM-20/P / 20 / I de consistència plàstica, grandària màxima del granulat 20 mm, amb >= 200 kg/m3 de ciment, apte per a classe d'exposició I | 50,01000 € |
| | BHM2-0NOV | | Columna troncocónica de h:5 m fabricada d'una sola peça d'acer galvanitzat S-235 JR galvanitzat en calent.<br>Diàmetre en punta 60 mm.<br>Amb portella de registre.<br>Inclou cargoleria per fixació y placa base.<br>Segons UNE-EN 40-5. | 265,00000 € |

DOCUMENT
PROJECTE (TD99-010): **PROJECT_PE-ANSELM CLAVE**
**PART 3_23022024**

IDENTIFICADORS

ESTAT
**NO REQUEREIX SIGNATURES**

ALTRES DADES
Codi per a validació: **QFDYW-7ZJND-XLBDV**
Data d'emissió: **28 de Febrer de 2024 a les 12:09:54**
**Pàgina 248 de 317**

SIGNATURES



## QUADRE DE PREUS NÚMERO 2



| NÚMERO | CODI | UA | DESCRIPCIÓ | PREU |
|---|---|---|---|---|
| | BHW8-06IY | | Part proporcional d'accessoris per a columnes | 42,05000 € |
| | | | Altres conceptes | 125,58 € |
| P- 97 | PHNH-INNO | u | Luminaria Alil 20 Innova Asim. A3 3000K. de 30W<br>Cos: Fundició d'alumini injectat a pressió. Vidre temprat de 5 mm.<br>Cargoleria: INOX<br>Driver regulable de corrente constant. Incorporat dins la lluminaria, precablejat sobre placa d'acer galvanitzat.<br>Clase II.<br>Protector de sobretensions de 20kA.<br>Regulación compatible amb: PWM - 0-10V - R ajustable<br>Acabat : Recubriment de pintura en pols de poliéster, pulveritzat electrostàticament. Resistent a la corrossió. Color RAL 9022 y RAL 7043.<br>Fixació lateral o top: Ø60 mm.<br>Inclou subministrament i instal·lació a alçada de fins a 8m.<br>Inclou totes les connexions necessaries per al correcte funcionament de les lluminàries. | **492,39 €** |
| | BHNF-ALIL | | Luminaria Alil 20 Innova Asim. A3 3000K. de 30W<br>Cos: Fundició d'alumini injectat a pressió. Vidre temprat de 5 mm.<br>Cargoleria: INOX<br>Driver regulable de corrente constant. Incorporat dins la lluminaria, precablejat sobre placa d'acer galvanitzat.<br>Clase II.<br>Protector de sobretensions de 20kA.<br>Regulación compatible amb: PWM - 0-10V - R ajustable<br>Acabat : Recubriment de pintura en pols de poliéster, pulveritzat electrostàticament. Resistent a la corrossió. Color RAL 9022 y RAL 7043.<br>Fixació lateral o top: Ø60 mm. | 385,00000 € |
| | | | Altres conceptes | 107,39 € |
| P- 98 | PJ02-ESRE | u | Execució completa d'escomesa estàndar tipus D de 2", amb comptador. Inclou la partida tota l'obra mecànica necessaria per a interceptar tub general de xarxa, execució de derivació i instal·lació de comptador, amb les corresponents vàlvula antiretorn i vàlvules de comporta, segons especificacions de companyia. Inclou la quota d'alta. | **1.970,00 €** |
| | | | Sense descomposició | 1.970,00 € |
| P- 99 | PJS5-HYO5 | u | Boca de reg amb cos de fosa, brida d'entrada de DN 40 mm i ràcord de connexió tipus Barcelona de 45 mm de diàmetre, pericó i tapa de fosa i vàlvula de tancament amb junt EPDM, revestida amb pintura epoxi i amb petit material metàl·lic per a connexió amb la canonada, instal·lada | **231,22 €** |
| | -TRSW | | Accessoris i elements de muntage per a boca de reg (d) | |
| | BJS1-H6R1 | | Petit material metàl·lic per a connexió de la boca de reg amb la canonada | 30,00000 € |
| | BJS6-H5IN | | Boca de reg amb cos de fosa, brida d'entrada de DN 40 mm i ràcord de connexió tipus Barcelona de 45 mm de diàmetre, pericó i tapa de fosa i vàlvula de tancament amb junt EPDM, revestida amb pintura epoxi | 145,21000 € |
| | | | Altres conceptes | 56,01 € |
| P- 100 | PJS6-9EEU | m | Canonada per a reg per degoteig de 17 mm de diàmetre, amb degoters autocompensats integrats cada 33 cm, amb marcatge identificatiu d'aigua no potable, instal·lada soterrada 20 cm, amb l'obertura i el tancament de la rasa indosos | **3,45 €** |
| | BFYH-0A3A | | Part proporcional d'elements de muntatge per a tubs de polietilè de densitat baixa, de 16 mm de diàmetre nominal exterior, per a connectar a pressió | 0,02000 € |
| | BJSS-28MO | | Tub per a reg per degoteig de 17 mm de diàmetre, amb degoters autocompensats integrats cada 33 cm, amb marcatge identificatiu d'aigua no potable | 1,29150 € |
| | | | Altres conceptes | 2,14 € |
| P- 101 | PJSM-HBBE | u | Pericó circular de polirpopilè, per instal·lacions de reg, de 25 cm de diàmetre i 25 cm d'alçada, amb tapa amb cargol per tancar, col·locada sobre llit de grava, i reblert de terra lateral | **26,21 €** |
| | B03J-0K8V | | Grava de pedrera, per a drens | 0,48504 € |



## QUADRE DE PREUS NÚMERO 2



| NÚMERO | CODI | UA | DESCRIPCIÓ | PREU |
|---|---|---|---|---|
| | BJSM-H6RB | | Pericó circular de poliropilè, per instal·lacions de reg, de 25 cm de diàmetre i 25 cm d'alçada, amb tapa amb cargol per tancar | 11,55000 € |
| | | | Altres conceptes | 14,17 € |
| P- 102 | PJST-HBIG | u | Vàlvula de rentat per a instal·lacio de reg per degoteig, de material plàstic, de 1" de diàmetre, instal·lada en pericó | **16,03 €** |
| | BJST-H6RD | | Vàlvula antidrenant o de rentat automàtica per a instal·lacio de reg per degoteig, de material plàstic, de 1" de diàmetre | 7,10000 € |
| | | | Altres conceptes | 8,93 € |
| P- 103 | PJST-HBIV | u | Vàlvula de ventosa automàtica per a instal·lacio de reg per degoteig, de material plàstic, de 1" de diàmetre, instal·lada en pericó | **14,98 €** |
| | BJST-H6RC | | Vàlvula ventosa automàtica per a instal·lacio de reg per degoteig, de material plàstic, de 1" de diàmetre | 6,10000 € |
| | | | Altres conceptes | 8,88 € |
| P- 104 | PJSU-CR40 | u | Capçal de sector de reg per degoteig de 1" 1/2 de diàmetre nominal i 10 bar de pressió, totalment desmuntable, format per:<br><br>·Vàlvula de bola de material plàstic, segons norma UNE-EN ISO 16135, manual, per a roscar, de 2 vies, DN 40 (per a tub d'1 1/2 ´´ ), de 10 bar de pressió nominal, cos i bola de PVC-U, portajunts a pressió, tancament de polietilè HDPE i junts d'estanqueïtat d'etilè propilè dièn (EPDM), accionament per maneta<br><br>·Electrovàlvula per a instal·lacio de reg, d'1´´1/2 de diàmetre, de material plàstic, amb solenoide de 9V, per a una pressió màxima de 10 bar i amb regulador de cabal<br><br>·Vàlvula reductora de pressió amb rosca, de diàmetre nominal 1´´1/2, de 25 bar de pressió màxima i amb un diferencial màxim regulable entre 19 i 24 bar, de llautó, preu mitjà<br><br>·Manòmetre de glicerina per a una pressió de 0 a 10 bar, d'esfera de 63 mm de rosca d'1/4' de D<br><br>·Filtre per a instal·lació de reg d'1´´1/2 de diàmetre, de material plàstic, amb element filtrant d'anelles de 120 mesh, amb vàlvula de purga i amb presa manomètrica, per a muntar roscat<br><br>Inclou tots els accessoris i mà d'obra necessària per deixar la unitat d'obra totalment acabada i ajustada dins de pericó i en funcionament. | **537,22 €** |
| | BEU9-H5AY | | Manòmetre de glicerina per a una pressió de 0 a 10 bar, d'esfera de 63 mm de rosca d'1/4' de D | 12,71000 € |
| | BFWB1605 | | Accessori per a tubs de polietilè de densitat alta, de 32 mm de diàmetre nominal exterior, de plàstic, per a connectar a pressió | 6,58500 € |
| | BFWR-TG1R | | Canvi de direcció (colze) de 90° segons UNE-EN 1254-4, de llautó CW617N segons UNE-EN 12165, amb dues unions roscades femella-mascle 1 1/2´´-1 1/2´´, rosca tipus cilíndrica no estanca segons UNE-EN ISO 228-1 | 14,90000 € |
| | BFWR-TG1S | | Derivació (T) a 90° segons UNE-EN 1254-4, de llautó CW617N segons UNE-EN 12165, amb tres unions roscades femella-femella-femella 1 1/2´´-1 1/2´´-1 1/2´´, rosca tipus cilíndrica no estanca segons UNE-EN ISO 228-1 | 20,06000 € |
| | BFWR-TG2L | | Contra rosca no aplica segons UNE-EN 1254-4, de llautó CW617N segons UNE-EN 12165, amb dues unions roscades mascle-mascle 1 1/2´´-1 1/2´´, rosca tipus cilíndrica no estanca segons UNE-EN ISO 228-1 | 29,20000 € |
| | BFWS-TLLC | | Enllaç segons UNE-EN 1254-3, de llautó CW617N segons UNE-EN 12165, amb una unió a compressió DN50 mitjançant femella (rosca interior) amb anell de tracció de llautó i una unió rosca mascle 1 1/2´´ tipus cilíndrica no estanca segons UNE-EN ISO 228-1 | 17,16000 € |
| | BJSF-28KO | | Electrovàlvula per a instal·lacio de reg, d'1´´1/2 de diàmetre, de material plàstic, amb solenoide de 9V, per a una pressió màxima de 10 bar i amb regulador de cabal | 65,57000 € |

Aquesta és una còpia impresa del document electrònic (Ref.: 29058716 QFDYW-7ZJND-XLBDV AF00DFABCC78EDF2370CAB3149CCFA6416AD450) generada amb l'aplicació informàtica Firmadoc. El document no requereix signatures. Milloreant el codi de verificació pot comprovar la validesa de la signatura electrònica dels documents signats en l'adreça web: https://accede.diba.cat/verificador.jsp?codigo_entidad=elpapiol

DOCUMENT
PROJECTE (TD99-010): **PROJECT_PE-ANSELM CLAVE**
**PART 3_23022024**

IDENTIFICADORS

ESTAT
**NO REQUEREIX SIGNATURES**

ALTRES DADES
Codi per a validació: **QFDYW-7ZJND-XLBDV**
Data d'emissió: **28 de Febrer de 2024 a les 12:09:54**
**Pàgina 249 de 317**

SIGNATURES

Aquesta és una còpia impresa del document electrònic (Ref.: 29058716 QFDYW-7ZJND-XLBDV AF00DFABCC7BEDF2370CAB3149CCFA6416AE450) generada amb l'aplicació informàtica Firmadoc. El document no requereix signatures. Mitjançant el codi de verificació pot comprovar la validesa de la signatura electrònica dels documents signats en l'adreça web: https://accede.diba.cat/verificador.jsp?codigo_entidad=elpapiol



## QUADRE DE PREUS NÚMERO 2



| NÚMERO | CODI | UA | DESCRIPCIÓ | PREU |
|---|---|---|---|---|
| | BN33-2JWC | | Vàlvula de bola de material plàstic, segons norma UNE-EN ISO 16135, manual, per a roscar, de 2 vies, DN 40 (per a tub d'1 1/2 ´´ ), de 10 bar de pressió nominal, cos i bola de PVC-U, portajunts a pressió, tancament de polietilè HDPE i junts d'estanqueïtat d'etilè propilè dié (EPDM), accionament per maneta | 9,31000 € |
| | BN71-0X54 | | Vàlvula reductora de pressió amb rosca, de diàmetre nominal 1´´1/2, de 25 bar de pressió màxima i amb un diferencial màxim regulable entre 19 i 24 bar, de llautó, preu mitjà | 82,64000 € |
| | BNE3-28LO | | Filtre per a instal·lació de reg d'1´´1/2 de diàmetre, de material plàstic, amb element filtrant d'anelles de 120 mesh, amb vàlvula de purga i amb presa manomètrica, per a muntar roscat | 126,80000 € |
| | | | Altres conceptes | 152,29 € |
| P- 105 | PQ12-SOCR | u | Banc de formigó de dimensions 240 x 60 x 45 cm (pes 1483 kg). Model SOCRATES de la casa ESCOFET o equivalent, de color gris (o el que indiqui la DF) i acabat decapat. Inclou subministrament, muntatge i instal·lació. | **1.264,97 €** |
| | BQ11-SOCR | | Banc de formigó de dimensions 240 x 60 x 45 cm (pes 1483 kg). Model SOCRATES de la casa ESCOFET, color gris (o el que indiqui la DF) i acabat decapat. | 1.158,00000 € |
| | | | Altres conceptes | 106,97 € |
| P- 106 | PQ23-H84N | u | Paperera trabucable d'eix de gir horitzontal de 60 l, 37,5 cm de diàmetre, circular de planxa perforada d'acer i suports de tub de 40 mm, col·locada amb fixacions mecàniques.<br>Inclou cubeta abatible d'acer, amb dues franges de forats i triple reforç en forma de faixa de nervadures a la part central, sense soldadures. Acabat amb tractament Ferrus, procés protector del ferro que garanteix una òptima resistència a la corrosi (El tractament Ferrus es compon de tres capes que s'apliquen després de netejar tota la brutícia i les impureses mitjançant granallat i consisteix en un bany electrolític, seguit d'una capa d'imprimació epoxi i un últim recobriment de pintura poliéster color gris RAL 7011.)<br>Cubeta recolzada en estructura de tub de Ø40 mm amb base d'ancoratge i platines rectangulars amb dos forats de Ø12 mm per a la seva fixació en el sòl.<br>Model PA600M de BENITO o equivalent. | **151,17 €** |
| | BQ23-H5CW | | Paperera trabucable d'eix de gir horitzontal de 60 l, 37,5 cm de diàmetre, circular de planxa perforada d'acer de gruix 2 mm amb acabat imprimació epoxi i pintura poliéster, i suports de tub de 40 mm | 129,50000 € |
| | | | Altres conceptes | 21,67 € |
| P- 107 | PR30-8RVU | m3 | Escorça de pi de 10 a 35 mm, subministrada a granel i escampada amb retroexcavadora petita o mitjans manuals | **64,48 €** |
| | BR35-21GO | | Escorça de pi de 10 a 35 mm, subministrada a granel | 47,80600 € |
| | | | Altres conceptes | 16,67 € |
| P- 108 | PR36-8EST | m3 | Sòl estructural amb la següent composició:<br>· 70-80% pedres o graves de formigó reciclat, triturades angulars sense fins, 4-8 cm<br>· 20-30% terra textura franca-sorrenca amb matèria orgànica <2%<br>· 30gr/100kg pedra de hidrogel a base de poliacrilat de potasi<br><br>Inclou subministrament i col·locació al fons de rasa.<br>Inclou aportacio d'aigua a rao de 8l/m³<br>Inclou subministrament i estesa amb qualsevol mitjà, inclosos mitjans manuals. | **59,87 €** |
| | BR3D-2EST | | Sòl estructural amb la següent composició:<br>· 70-80% pedres o graves de formigó reciclat, triturades angulars sense fins, 4-8 cm<br>· 20-30% terra textura franca-sorrenca amb matèria orgànica <2% | 48,95000 € |
| | | | Altres conceptes | 10,92 € |
| P- 109 | PR43B-CESI | u | Subministrament de Cercis Siliquastrum de 20 a 25 cm, en pa de terra o contenidor. | **251,50 €** |
| | BR43A-CESI | | Cercis Siliquastrum de 20 a 25 cm, en pa de terra o contenidor. | 239,52000 € |

Projecte executiu de re-urbanització dels carrers Anselm Clavé i Doctor Fleming al Papiol

## QUADRE DE PREUS NÚMERO 2



| NÚMERO | CODI | UA | DESCRIPCIÓ | PREU |
|---|---|---|---|---|
| | | | Altres conceptes | 11,98 € |
| P- 110 | PR43B-PICA | u | Subministrament de Pyrus Calleryana Chanticleer de perímetre de 20 a 25 cm, en pa de terra o contenidor. | **242,66 €** |
| | BR43A-PICA | | Pyrus Calleryana Chanticleer de perímetre de 20 a 25 cm, en pa de terra o contenidor. | 231,10000 € |
| | | | Altres conceptes | 11,56 € |
| P- 111 | PR4DO-93L7 | u | Subministrament de planta arbustiva, en contenidor de 3l, d'entre les espécies següents:<br>-Myrtus communis ´´Compacta´´. Murtra<br>-Ophiopogon japonicus<br>-Ophiopogon planiscapus 'Nigrescens'<br>-Salvia chamaedryoides (color blau) | **3,89 €** |
| | BR4DO-25PU | | Planta arbustiva, en contenidor de 3l, d'entre les espécies següents:<br>-Carex<br>-Allium giganteum<br>-Salvia chamaedryoides (colors lliles i blaus)<br>-Salvia nemerosa ´´caradonna´´ (colors lliles i blaus)<br>-Verbena bonariensis<br>-Gaura lindhemeri ´´belleza white´´ (colors lliles, rosats i blancs)<br>-Gaura lindhemeri ´´siskiyou pink´´ (colors lliles i rosats) | 3,70000 € |
| | | | Altres conceptes | 0,19 € |
| P- 112 | PR60-8YHE | u | Plantació d'arbre amb pa de terra o contenidor, de 25 a 35 cm de perímetre de tronc a 1 m d'alçària (a partir del coll de l'arrel), excavació de clot de plantació de 150x150x80 cm amb mitjans mecànics, en un pendent inferior al 25 %, reblert del clot amb substitució total de terra de l'excavació per sorra rentada i compost (70%-30%), primer reg i càrrega de les terres sobrants a camió | **207,38 €** |
| | B011-05ME | | Aigua | 0,56160 € |
| | B03L-05MX | | Sorra de riu rentada de 0.1 a 0.5 mm | 84,31290 € |
| | BR32-21DJ | | Compost de classe I, d'origen vegetal, segons NTJ 05C, subministrat a granel | 21,98880 € |
| | | | Altres conceptes | 100,52 € |
| P- 113 | PR61-8ZJD | u | Plantació d'arbust en contenidor de 3 l, incloent excavació de clot de plantació de 30x30x30 cm amb mitjans manuals, en un pendent inferior al 35 %, el reblert del clot amb terra de l'excavació i primer reg. | **5,04 €** |
| | B011-05ME | | Aigua | 0,00780 € |
| | | | Altres conceptes | 5,03 € |
| P- 114 | PRZ0-906J | u | Aspratge triple d'arbre mitjançant 3 rolls de fusta de pi tractada en autoclau de secció circular, de 10 cm de diàmetre i 2,5 m de llargària, clavat al fons del forat de plantació 30 cm, i amb 3 abraçadores regulables de goma o cautxú | **55,05 €** |
| | BRZ0-255V | | Abraçadora regulable de goma o cautxú per a aspratges | 1,23000 € |

DOCUMENT
PROJECTE (TD99-010): **PROJECT_PE-ANSELM CLAVE PART 3_23022024**

IDENTIFICADORS

ALTRES DADES
Codi per a validació: **QFDYW-7ZJND-XLBDV**
Data d'emissió: **28 de Febrer de 2024 a les 12:09:54**
**Pàgina 250 de 317**

SIGNATURES

ESTAT
**NO REQUEREIX SIGNATURES**



Aquesta és una còpia impresa del document electrònic (Ref.: 29058716 QFDYW-7ZJND-XLBDV AF00DFABCC7BEDF2370CAB3149CCFA6416A1B450) generada amb l'aplicació informàtica Firmadoc. El document no requereix signatures. Mitjançant el codi de verificació pot comprovar la validesa de la signatura electrònica dels documents signats en l'adreça web: https://accede.diba.cat/verificador.jsp?codigo_entidad=elpapiol

DOCUMENT
PROJECTE (TD99-010): **PROJECT_PE-ANSELM CLAVE**
**PART 3_23022024**

IDENTIFICADORS

ESTAT
**NO REQUEREIX SIGNATURES**

ALTRES DADES
Codi per a validació: **QFDYW-7ZJND-XLBDV**
Data d'emissió: **28 de Febrer de 2024 a les 12:09:54**
**Pàgina 251 de 317**

SIGNATURES

Ajuntament del Papiol

AJTecnics

**PROJECTE EXECUTIU DE RE-URBANITZACIÓ DELS CARRERS D'ANSELM CLAVÉ I DOCTOR FLEMING AL PAPIOL**

08754, el Papiol

IV-PRESSUPOST

**PR 4-PRESSUPOSTOS PARCIALS**



Aquesta és una còpia impresa del document electrònic (Ref.: 2905871 6 QFDYW-7ZJND-XLBDV AF00DFABCC7BEDF2370CAB3149CCFA6416AL B450) generada amb l'aplicació informàtica Firmadoc. El document no requereix signatures. Mitjançant el codi de verificació pot comprovar la validesa de la signatura electrònica dels documents signats en l'adreça web: https://accede.diba.cat/verificador.jsp?codigo_entidad=elpapiol

DOCUMENT
PROJECTE (TD99-010): **PROJECT_PE-ANSELM CLAVE**
**PART 3_23022024**

ALTRES DADES
Codi per a validació: **QFDYW-7ZJND-XLBDV**
Data d'emissió: **28 de Febrer de 2024 a les 12:09:54**
**Pàgina 252 de 317**

IDENTIFICADORS

SIGNATURES

ESTAT
**NO REQUEREIX SIGNATURES**



## PRESSUPOST



OBRA 01 PRESSUPOST PRJ URB ANSELM CLAVE
CAPÍTOL 01 FASE 1
SUBCAPÍTOL NIVELL 1 01 TREBALLS PREVIS, ENDERROCS I MOVIMENTS DE TERRRES
SUBCAPÍTOL NIVELL 2 01 DESMUNTATGES

| NUM. | CODI | UA | DESCRIPCIÓ | PREU | AMIDAMENT | IMPORT |
|---|---|---|---|---|---|---|
| 1 | P21B0-HBZ1 | u | Arrencada de pal per a senyal amb mitjans mecànics o manuals i càrrega manual de runa sobre camió o contenidor. La partida inclou l'enderroc del dau de formigó i el desmuntatge previ de les senyals per a ser acopiades i reaprofitades segons indicacions de la DF. La partida inclou tots els transports i càrregues intermèdies necessàries desde el desmuntatge o enderroc fins a la gestió final del residu generat. (P - 11) | 16,73 | 3,000 | 50,19 |
| 2 | P21Q2-8GXZ | u | Retirada de paperera ancorada al terra, enderroc de daus de formigó, i càrrega manual i mecànica de l'equipament i la runa sobre camió o contenidor. La partida inclou tots els transports i càrregues intermèdies necessàries desde el desmuntatge o enderroc fins a la gestió final del residu generat. (P - 16) | 14,98 | 1,000 | 14,98 |
| 3 | P21Q2-8GZ6 | u | Retirada de coixí berlines de plàstic i càrrega manual o mecànica sobre camió o contenidor. La partida inclou tots els transports i càrregues intermèdies necessàries desde el desmuntatge o enderroc fins a la gestió final del residu generat, o el transport a magatzem municipal, segons indicacions de la DF. (P - 17) | 40,31 | 1,000 | 40,31 |
| 4 | P21Q2-8JAZ | u | Retirada de jardinera i càrrega manual o mecànica sobre camió o contenidor. La partida inclou tots els transports i càrregues intermèdies necessàries desde el desmuntatge o enderroc fins a la gestió final del residu generat, o el transport a magatzem municipal, segons indicacions de la DF. (P - 18) | 37,39 | 2,000 | 74,78 |
| 5 | P21DD-HBZ2 | u | Desmuntatge de llumenera i columna, de fins a 6 m d'alçària, amb enderroc de fonament de formigó a mà i amb compressor, aplec per a posterior aprofitament i càrrega manual de runa sobre camió o contenidor. La partida inclou la retirada de les línies eléctriques connectades al punt de llum, tant soterrades com grapades en façana i el desmuntatge de tots els accessoris de sustentació de línies en façanes. La partida inclou tots els transports i càrregues intermèdies necessàries desde el desmuntatge o enderroc fins a la gestió final del residu generat. (P - 12) | 192,36 | 5,000 | 961,80 |
| **TOTAL** | SUBCAPÍTOL NIVELL 2 | 01.01.01.01 | | | | **1.142,06** |

OBRA 01 PRESSUPOST PRJ URB ANSELM CLAVE
CAPÍTOL 01 FASE 1
SUBCAPÍTOL NIVELL 1 01 TREBALLS PREVIS, ENDERROCS I MOVIMENTS DE TERRRES
SUBCAPÍTOL NIVELL 2 02 ENDERROCS

| NUM. | CODI | UA | DESCRIPCIÓ | PREU | AMIDAMENT | IMPORT |
|---|---|---|---|---|---|---|
| 1 | P214W-FEMG | m | Tall en paviment de mescla bituminosa de 15 cm de fondària com a mínim amb màquina tallajunts amb disc de diamant per a paviment, per a delimitar la zona a demolir (P - 10) | 5,85 | 35,000 | 204,75 |
| 2 | P2149-DJZ2 | m | Demolició de vorada + rigola, col·locada sobre formigó amb martell trencador muntat sobre retroexcavadora o altres mitjans i càrrega sobre camió, contenidor o altres mitjans. La partida inclou tots els transports i càrregues intermèdies necessàries desde la demolició fns a la gestió final del residu generat, així com la seva classificació. (P - 8) | 7,41 | 317,000 | 2.348,97 |
| 3 | P2146-DJZG | m2 | Demolició de gual de peces prefabricades de formigó o pedra, col·locades sobre base de formigó de fins a 20 cm de gruix, en presencia de serveis, inclòsa la demolició de la base de formigó, inclosa la demolició de les peces de remat, i càrrega sobre | 25,91 | 1,500 | 38,87 |

EUR

Projecte executiu de re-urbanització dels carrers Anselm Clavé i Doctor Fleming al Papiol

## PRESSUPOST



| | | | | | | |
|---|---|---|---|---|---|---|
| | | | camió, contenidor o qualsevol altre mitjà auxiliar. Amb mitjans mecànics i manuals. La partida inclou tots els transports i càrregues intermèdies necessàries desde la demolició fns a la gestió final del residu generat, així com la seva classificació. (P - 7) | | | |
| 4 | P2146-DJZ6 | m2 | Demolició de paviment de mescla bituminosa de fins a 15 cm de gruix i base de formigó, amb retroexcavadora amb martell trencador o qualsevol altra mitja mecànic, i càrrega sobre camió, contenidor o qualsevol altre mitjà auxiliar. La partida inclou tots els transports i càrregues intermèdies necessàries desde la demolició fns a la gestió final del residu generat, així com la seva classificació. (P - 6) | 8,14 | 906,000 | 7.374,84 |
| 5 | P2146-DJZ5 | m2 | Demolició de paviment de panot, peces prefabricades de formigó o pedra, col·locades sobre base de formigó de fins a 20 cm de gruix, en presencia de serveis, inclòsa la demolició de la base de formigó i càrrega sobre camió, contenidor o qualsevol altre mitjà auxiliar. Amb mitjans mecànics i manuals. La partida inclou tots els transports i càrregues intermèdies necessàries desde la demolició fns a la gestió final del residu generat, així com la seva classificació. (P - 5) | 16,91 | 472,000 | 7.981,52 |
| 6 | P214U-HBQK | m2 | Fresatge mecànic de paviments de mescles bituminoses per cada cm de gruix, amb un gruix de 0 a 6 cm i en encaixos aillats, amb fresadora per a paviment amb càrrega automàtica i talls i entregues a tapes i reixes amb compressor, càrrega de runa sobre camió i escombrat i neteja de la superficie fresada. La partida inclou tots els transports i càrregues intermèdies necessàries desde la demolició fns a la gestió final del residu generat, així com la seva classificació. (P - 9) | 1,46 | 100,000 | 146,00 |
| 7 | P21G3-DJ1B | m | Demolició de claveguera de fins a 60 cm de diàmetre o fins a 40x60 cm, de formigó vibropremsat, amb mitjans mecànics i càrrega sobre camió, contenidor o altres mitjans. La partida indou tots els transports i càrregues intermèdies necessàries desde la demolició fns a la gestió final del residu generat, així com la seva classificació. (P - 13) | 2,98 | 158,000 | 470,84 |
| 8 | P21G5-54CN | u | Demolició d'embornal i càrrega sobre camió, contenidor o altres mitjans. La partida inclou tots els transports i càrregues intermèdies necessàries desde la demolició fns a la gestió final del residu generat, així com la seva classificació. La partida indou la part proporcional de desmuntatge i retirada de marc i reixa. (P - 14) | 15,34 | 4,000 | 61,36 |
| 9 | P21G5-54PZ | u | Demolició de pou de registre i càrrega sobre camió, contenidor o altres mitjans. La partida inclou tots els transports i càrregues intermèdies necessàries desde la demolició fns a la gestió final del residu generat, així com la seva classificació. La partida indou la part proporcional de desmuntatge i retirada de marc i tapa de registre. (P - 15) | 42,24 | 4,000 | 168,96 |
| 10 | P191-HP4B | u | Cala de 1x1 m per a localització de serveis, amb enderroc de paviment, excavació de terres fins a localització de serveis a una fondària màxima d'1,30 m, reblert amb sauló, formació de base de formigó i càrrega de materials sobre camió o contenidor, sense incloure reposició de paviment (P - 4) | 247,82 | 15,000 | 3.717,30 |
| **TOTAL** | SUBCAPÍTOL NIVELL 2 | 01.01.01.02 | | | | **22.513,41** |

OBRA 01 PRESSUPOST PRJ URB ANSELM CLAVE
CAPÍTOL 01 FASE 1
SUBCAPÍTOL NIVELL 1 01 TREBALLS PREVIS, ENDERROCS I MOVIMENTS DE TERRRES
SUBCAPÍTOL NIVELL 2 03 MOVIMENTS DE TERRES

| NUM. | CODI | UA | DESCRIPCIÓ | PREU | AMIDAMENT | IMPORT |
|---|---|---|---|---|---|---|

EUR

Aquesta és una còpia impresa del document electrònic (Ref.: 29058716 QFDYW-7ZJND-XLBDV AF00DFABCC7BEDF2370CAB3149CCFA6416AEB450) generada amb l'aplicació informàtica Firmadoc. El document no requereix signatures. Milloçant el codi de verificació pot comprovar la validesa de la signatura electrònica dels documents signats en l'adreça web: https://accede.diba.cat/verificador.jsp?codigo_entidad=elpapiol

DOCUMENT
PROJECTE (TD99-010): **PROJECT_PE-ANSELM CLAVE**
**PART 3_23022024**

IDENTIFICADORS

ESTAT
**NO REQUEREIX SIGNATURES**

SIGNATURES

ALTRES DADES
Codi per a validació: **QFDYW-7ZJND-XLBDV**
Data d'emissió: **28 de Febrer de 2024 a les 12:09:54**
**Pàgina 253 de 317**



## PRESSUPOST



| | | | | | | |
|---|---|---|---|---|---|---|
| 1 | P2214-AYNZ | m3 | Excavació per a caixa de paviment en terreny compacte (SPT 20-50), en presencia de serveis, realitzada amb mitjans mecànics o manuals, i càrrega sobre camió, contenidor o qualsevol altre mitjà auxiliar. La partida inclou tots els transports i càrregues intermèdies necessàries desde la excavació fins a la gestió final del residu generat, així com la seva classificació. (P - 20) | 9,66 | 206,700 | 1.996,72 |
| 2 | P2259-548K | m2 | Repàs i piconatge de caixa de paviment, amb una compactació del 95% del PM (P - 26) | 1,68 | 1.378,000 | 2.315,04 |
| 3 | P221E-AZZ1 | m3 | Excavació de pou o rasa en presència de serveis, fins a 2 m. de profunditat, en terreny compacte (SPT 20-50), realitzada amb mitjans manuals o mecànics,i càrrega de material excavat sobre camió, contenidor o qualsevol altre mitjà auxiliar. La partida inclou tots els transports i càrregues intermèdies necessàries desde l'excavació fns a la gestió final del residu generat. (P - 22) | 18,19 | 124,000 | 2.255,56 |
| **TOTAL** | SUBCAPÍTOL NIVELL 2 | 01.01.01.03 | | | | **6.567,32** |

OBRA 01 PRESSUPOST PRJ URB ANSELM CLAVE
CAPÍTOL 01 FASE 1
SUBCAPÍTOL NIVELL 1 02 XARXES DE SERVEIS
SUBCAPÍTOL NIVELL 2 01 CLAVEGUERAM

| NUM. | CODI | UA | DESCRIPCIÓ | PREU | AMIDAMENT | IMPORT |
|---|---|---|---|---|---|---|
| 1 | P221E-AZZ1 | m3 | Excavació de pou o rasa en presència de serveis, fins a 2 m. de profunditat, en terreny compacte (SPT 20-50), realitzada amb mitjans manuals o mecànics,i càrrega de material excavat sobre camió, contenidor o qualsevol altre mitjà auxiliar. La partida inclou tots els transports i càrregues intermèdies necessàries desde l'excavació fns a la gestió final del residu generat. (P - 22) | 18,19 | 732,870 | 13.330,91 |
| 2 | P2255-DPH0 | m3 | Rebliment i piconatge de rasa d'amplària fins a 0,6 m, amb material adequat de la pròpia excavació, en tongades de gruix de més de 25 i fins a 50 cm, utilitzant picó vibrant, amb compactació del 95% PM (P - 24) | 20,03 | 540,990 | 10.836,03 |
| 3 | P2255-DPIQ | m3 | Rebliment i piconatge de rasa d'amplària fins a 0,6 m, amb sorra, en tongades de gruix de més de 25 i fins a 50 cm, utilitzant picó vibrant de combustible (P - 25) | 32,47 | 105,540 | 3.426,88 |
| 4 | P312-D4KZ | m3 | Formigonament de rases i pous, amb formigó HM-20/B / 20 / I de consistència tova, grandària màxima del granulat 20 mm, amb >= 200 kg/m3 de ciment, apte per a classe d'exposició I, abocat des de camió o desde transport interior mecànic (dumper o altres mitjans auxiliars). (P - 38) | 105,14 | 39,590 | 4.162,49 |
| 5 | PDB1-DWNF | u | Solera d'HM-20/P/20/I de 20 cm de gruix i de planta 1.5x1,5 m, per a base de pou de registre (P - 69) | 65,00 | 11,000 | 715,00 |
| 6 | PDB6-5CB6 | m | Paret per a pou circular de diàmetre 100 cm, de gruix 14 cm de maó calat, arrebossada i lliscada per dins amb morter ciment 1:6 (P - 70) | 298,63 | 18,980 | 5.668,00 |
| 7 | PDBF-DFWL | u | Bastiment circular de fosa dúctil per a pou de registre i tapa abatible i amb tanca, pas lliure de 700 mm de diàmetre i classe D400 segons norma UNE-EN 124 col·locat amb morter. Model SOLO 7SC de Norinco, o equivalent. Amb la inscripció: Ajuntament d'El Papiol + escut municipi + tipus de servei<br><br>(P - 74) | 383,23 | 10,000 | 3.832,30 |
| 8 | PDBF-DFV2 | u | Bastiment quadrat aparent de fosa dúctil per a pou de registre i tapa abatible, pas lliure de 700 mm de diàmetre i classe D400 segons norma UNE-EN 124 col·locat amb morter. Model SOLO 7SP de Norinco, o equivalent. Amb la inscripció: Ajuntament d'El Papiol + escut municipi + tipus de servei. La partida inclou les feines necessaries per deixar la tapa a cota de la nova rasant. (P | 402,51 | 1,000 | 402,51 |



Projecte executiu de re-urbanització dels carrers Anselm Clavé i Doctor Fleming al Papiol

## PRESSUPOST



| | | | | | | |
|---|---|---|---|---|---|---|
| | | | - 73) | | | |
| 9 | PDBD-H86M | u | Graó per a pou de registre de polipropilè armat, de 250x350x250 mm i 3 kg de pes, col·locat amb morter de ciment 1:6, elaborat a l'obra (P - 72) | 20,94 | 56,940 | 1.192,32 |
| 10 | PD55-E3M9 | u | Caixa per a embornal de 70x30x85 cm, amb parets de 14 cm de gruix de maó calat, arrebossada i lliscada per dins i esquerdejat per fora amb morter mixt 1:0,5:4 sobre solera de 15 cm de formigó en massa HM - 20 / B / 20 / X0 amb una quantitat de ciment de 200 kg/m3 i relació aigua ciment =< 0.6 (P - 63) | 216,57 | 6,000 | 1.299,42 |
| 11 | PD50-481A | u | Bastiment i reixa de fosa dúctil, abatible i amb tanca, per a embornal, de 750x300x40 mm classe C250 segons norma UNE-EN 124 i 10 dm2 de superfície d'absorció col·locat amb morter. La partida inclou les feiens d'adequació de la coronació de la canal o caixa d'embornal, per assolir la nova cota de rasant. (P - 61) | 93,53 | 6,000 | 561,18 |
| 12 | PD55-E3Z1 | u | Caixa per a interceptor de 84x50 cm, amb parets de 14 cm de gruix de maó massís, arrebossada i lliscada per dins amb morter mixt 1:2:10, sobre solera de 15 cm de formigó HM-20/P/20/I. (P - 64) | 171,48 | 8,000 | 1.371,84 |
| 13 | PD50-4P10 | u | Marc i reixa interceptora de 1000x500 mm, articulada amb barres a 45º, amb marc rectangular monobloc de 100 mm d'alçaria i 2 reixes reversibles a 90° sobre el pla horitzontal amb assentament en V, amb blocatge estabilitat i absència de soroll, de fosa dúctil, per a 40 t de càrrega de trencament, amb compliment de la norma UNE EN-124 i clase D-400, homologada com a model BARCELONA 10 (P - 62) | 283,09 | 8,000 | 2.264,72 |
| 14 | PD731-UCSP | m | Claveguera amb tub de paret estructurada per a sanejament soterrat sense pressió, de polietilè, diàmetre nominal DN 500, classe de rigidesa anular SN 8 (rigidesa anular 8 kN/m2), de superfícies interna llisa i externa perfilada de tipus B, codi d'àrea d'aplicació U, fabricació segons norma UNE-EN 13476-3, unió mitjançant maniguet extruït i junt elastomèric d'estanquitat, col·locat al fons de la rasa. (P - 67) | 47,55 | 100,900 | 4.797,80 |
| 15 | PD731-IQRK | m | Claveguera amb tub de paret estructurada per a sanejament soterrat sense pressió, de polietilè, diàmetre nominal DN 400, classe de rigidesa anular SN 8 (rigidesa anular 8 kN/m2), de superfícies interna llisa i externa perfilada de tipus B, codi d'àrea d'aplicació U, fabricació segons norma UNE-EN 13476-3, unió mitjançant maniguet extruït i junt elastomèric d'estanquitat, col·locat al fons de la rasa. (P - 65) | 38,68 | 174,360 | 6.744,24 |
| 16 | PD731-UCSJ | m | Claveguera amb tub de paret estructurada per a sanejament soterrat sense pressió, de polietilè, diàmetre nominal DN 315, classe de rigidesa anular SN 8 (rigidesa anular 8 kN/m2), de superfícies interna llisa i externa perfilada de tipus B, codi d'àrea d'aplicació U, fabricació segons norma UNE-EN 13476-3, unió mitjançant maniguet extruït i junt elastomèric d'estanquitat, col·locat al fons de la rasa. (P - 66) | 30,16 | 72,000 | 2.171,52 |
| 17 | PD73K-VY7P | u | Clip elastomèric d'etilè propilè dié (EPDM) per a la connexió d'una escomesa de sanejament de polietilè de diàmetre nominal DN 315 sobre un tub de sanejament soterrat sense pressió de polietilè de diàmetre nominal entre DN 400 i DN 630 de superfícies interna llisa i externa perfilada segons norma UNE-EN 13476-3, fabricació segons norma UNE-EN 681-2, fixat a pressió (P - 68) | 100,32 | 18,000 | 1.805,76 |
| 18 | PDB6-5CPZ | u | Reparació de col·lector existent per tal de deixar-lo en servei un cop s'hagi enderrocat el tub que hi connecta. (P - 71) | 343,26 | 1,000 | 343,26 |
| 19 | P230-DAXC | m2 | Apuntalament i estrebada de rases i pous, de més d'1 i fins a 2 m d'amplària, amb fusta, per a una protecció del 40% (P - 27) | 25,11 | 160,000 | 4.017,60 |
| **TOTAL** | SUBCAPÍTOL NIVELL 2 | 01.01.02.01 | | | | **68.943,78** |



Aquesta és una còpia impresa del document electrònic (Ref.: 29058716 QFDYW-7ZJND-XLBDV AF00DFABCC78EDF2370CAB3149CCFA6416AD450) generada amb l'aplicació informàtica Firmadoc. El document no requereix signatures. Milloçant el codi de verificació pot comprovar la validesa de la signatura electrònica dels documents signats en l'adreça web: https://accede.diba.cat/verificador.jsp?codigo_entidad=elpapiol

DOCUMENT
PROJECTE (TD99-010): **PROJECT_PE-ANSELM CLAVE**
**PART 3_23022024**

ALTRES DADES
Codi per a validació: **QFDYW-7ZJND-XLBDV**
Data d'emissió: **28 de Febrer de 2024 a les 12:09:54**
**Pàgina 254 de 317**

IDENTIFICADORS

SIGNATURES

ESTAT
**NO REQUEREIX SIGNATURES**



## PRESSUPOST



OBRA 01 PRESSUPOST PRJ URB ANSELM CLAVE
CAPÍTOL 01 FASE 1
SUBCAPÍTOL NIVELL 1 02 XARXES DE SERVEIS
SUBCAPÍTOL NIVELL 2 02 ENLLUMENAT

| NUM. | CODI | UA | DESCRIPCIÓ | PREU | AMIDAMENT | IMPORT |
|---|---|---|---|---|---|---|
| 1 | P221E-AZZ1 | m3 | Excavació de pou o rasa en presència de serveis, fins a 2 m. de profunditat, en terreny compacte (SPT 20-50), realitzada amb mitjans manuals o mecànics,i càrrega de material excavat sobre camió, contenidor o qualsevol altre mitjà auxiliar. La partida inclou tots els transports i càrregues intermèdies necessàries desde l'excavació fns a la gestió final del residu generat. (P - 22) | 18,19 | 37,600 | 683,94 |
| 2 | PG2N-EUGK | m | Tub corbable corrugat de polietilè, de doble capa, llisa la interior i corrugada l'exterior, de 90 mm de diàmetre nominal, aïllant i no propagador de la flama, resistència a l'impacte de 20 J, resistència a compressió de 450 N, muntat com a canalització soterrada (P - 87) | 4,23 | 304,000 | 1.285,92 |
| 3 | P2255-DPH0 | m3 | Rebliment i piconatge de rasa d'amplària fins a 0,6 m, amb material adequat de la pròpia excavació, en tongades de gruix de més de 25 i fins a 50 cm, utilitzant picó vibrant, amb compactació del 95% PM (P - 24) | 20,03 | 22,400 | 448,67 |
| 4 | P2255-DPIQ | m3 | Rebliment i piconatge de rasa d'amplària fins a 0,6 m, amb sorra, en tongades de gruix de més de 25 i fins a 50 cm, utilitzant picó vibrant de combustible (P - 25) | 32,47 | 13,800 | 448,09 |
| 5 | P312-D4KZ | m3 | Formigonament de rases i pous, amb formigó HM-20/B / 20 / I de consistència tova, grandària màxima del granulat 20 mm, amb >= 200 kg/m3 de ciment, apte per a classe d'exposició I, abocat des de camió o desde transport interior mecànic (dumper o altres mitjans auxiliars). (P - 38) | 105,14 | 1,400 | 147,20 |
| 6 | PDG5-HA2I | m | Banda contínua de plàstic de color de 30 cm d'amplària, col·locada al llarg de la rasa a 20 cm per sobre de la canalització (P - 75) | 0,55 | 152,000 | 83,60 |
| 7 | PDK2-VLZ1 | u | Pericó de registre de fàbrica de maó de 40x40x60 cm, per a instal·lacions de serveis, amb parets de 15 cm de gruix de maó calat de 290x140x100 mm, arrebossada i lliscada interiorment amb morter mixt amb una proporció en volum 1:2:10, sobre solera formigó de 20 cm de gruix i reblert lateral amb terra de la mateixa excavació. Inclou execució de dren a la solera de fons. (P - 80) | 188,31 | 7,000 | 1.318,17 |
| 8 | PDK1-DXA5 | u | Bastiment i tapa quadrada de fosa dúctil, per a pericó de serveis, recolzada, pas lliure de 400x400 mm i classe C250 segons norma UNE-EN 124, col·locat amb morter. Inclou les feines necessaries per adequar la rasant de la tapa a la nova rasant de carrer. (P - 78) | 72,79 | 7,000 | 509,53 |
| 9 | PG3B-E7CH | m | Conductor de coure nu, unipolar de secció 1x35 mm2, muntat en malla de connexió a terra (P - 92) | 14,18 | 152,000 | 2.155,36 |
| 10 | PGD1-E3BL | u | Piqueta de connexió a terra d'acer, amb recobriment de coure 300 µm de gruix, de 1500 mm llargària de 14,6 mm de diàmetre, clavada a terra (P - 93) | 33,08 | 6,000 | 198,48 |
| 11 | PG33-E6V8 | m | Cable amb conductor de coure de tensió assignada0,6/1 kV, de designació RVFV, construcció segons norma UNE 21123-2, tetrapolar, de secció 4x6 mm2, amb armadura de fleix d'acer i coberta del cable de PVC, classe de reacció al foc Eca segons la norma UNE-EN 50575, col·locat en tub (P - 91) | 8,02 | 235,000 | 1.884,70 |
| 12 | PG33-ADEQ | u | Actuacions en lluminaria existent consistents en:<br>- Desconnexió de línies que s'hagin de substituir<br>- Adequació i millora de l'aparellatge per connexió de noves línies, incloent part proporcional de petit material. | 189,35 | 1,000 | 189,35 |

EUR



## PRESSUPOST



| | | | | | | |
|---|---|---|---|---|---|---|
| | | u | - Connexió de noves línies<br>- Petita obra civil, a l'entorn inmediat del punt de llum (dist <2m), que sigui necessaria per fer arribar la nova línia al punt de llum existent.<br>(P - 89) | | | |
| 13 | PHM2-DNOV | u | Columna troncocónica de h:5 m fabricada d'una sola peça d'acer galvanitzat S-235 JR galvanitzat en calent.<br>Diàmetre en punta 60 mm.<br>Amb portella de registre.<br>Inclou cargoleria per fixació y placa base.<br>Segons UNE-EN 40-5.<br>La partida inclou caixa de connexions amb fusibles.<br>La partida inclou l'execució de dau de fonamentació amb formigó HM-20/P/20/I de 0.80x0.80x0.80 m.<br>Inclou cable de secció 1x16mm² per connectar les terres de la columna amb la xarxa de terres general.<br>Inclou tot el cablejat interior de la columna així com totes les connexions necessaries per al correcte funcionament de la lluminària.<br>(P - 96) | 482,64 | 13,000 | 6.274,32 |
| 14 | PHNH-INNO | u | Luminaria Alil 20 Innova Asim. A3 3000K. de 30W<br>Cos: Fundició d'alumini injectat a pressió. Vidre temprat de 5 mm.<br>Cargoleria: INOX<br>Driver regulable de corrente constant. Incorporat dins la lluminaria, precablejat sobre placa d'acer galvanitzat.<br>Clase II.<br>Protector de sobretensions de 20kA.<br>Regulación compatible amb: PWM - 0-10V - R ajustable<br>Acabat : Recubriment de pintura en pols de poliéster, pulveritzat electrostàticament. Resistent a la corrossió. Color RAL 9022 y RAL 7043.<br>Fixació lateral o top: Ø60 mm.<br>Inclou subministrament i instal·lació a alçada de fins a 8m.<br>Inclou totes les connexions necessaries per al correcte funcionament de les lluminàries. (P - 97) | 492,39 | 13,000 | 6.401,07 |
| 15 | PHG0-HAZ6 | u | Legalització de quadre d'enllumenat. Inclou la partida la redacció de tota la documentació necessaria i la seva tramitació davant l'organisme competent. Inclou la partida totes les taxes associades al procediment. (P - 95) | 1.539,98 | 1,000 | 1.539,98 |
| **TOTAL** | SUBCAPÍTOL NIVELL 2 | 01.01.02.02 | | | | **23.568,38** |

OBRA 01 PRESSUPOST PRJ URB ANSELM CLAVE
CAPÍTOL 01 FASE 1
SUBCAPÍTOL NIVELL 1 02 XARXES DE SERVEIS
SUBCAPÍTOL NIVELL 2 03 XARXA ELÈCTRICA

| NUM. | CODI | UA | DESCRIPCIÓ | PREU | AMIDAMENT | IMPORT |
|---|---|---|---|---|---|---|
| 1 | XPAE-F1AD | pa | Partida alçada a justificar per les feines d'adequació de la instal·lació elèctrica de BT existent (feines a realitzar per companyia) segons import detallat a l'annex d'instal·lacions (Fase 1) (P - 0) | 5.117,84 | 1,000 | 5.117,84 |
| 2 | XPAE-F1NX | pa | Partida alçada a justificar per les feines d'extensió de nova xarxa de BT, segons import detallat a l'annex d'instal·lacions (Fase 1) (P - 0) | 24.069,49 | 1,000 | 24.069,49 |
| 3 | XPAE-ADES | pa | Partida alçada a justificar per les feines d'adequació d'escomesa, en interior de finca particular, per adaptar-se a la nova tipologia de CS+CGP o CDU instal·lada en el tancament de la parcel·la. La partida inclou les feines per la correcta integració de CS+CGP o ADU en mur existent. (P - 0) | 600,00 | 5,000 | 3.000,00 |
| **TOTAL** | SUBCAPÍTOL NIVELL 2 | 01.01.02.03 | | | | **32.187,33** |

EUR

Aquesta és una còpia impresa del document electrònic (Ref.: 29058716 QFDYW-7ZJND-XLBDV AF00DFABCC78EDF2370CAB3149CCFA6416AD450) generada amb l'aplicació informàtica Firmadoc. El document no requereix signatures. Mitjançant el codi de verificació pot comprovar la validesa de la signatura electrònica dels documents signats en l'adreça web: https://accede.diba.cat/verificador.jsp?codigo_entidad=elpapiol

DOCUMENT
PROJECTE (TD99-010): **PROJECT_PE-ANSELM CLAVE**
**PART 3_23022024**

IDENTIFICADORS

ESTAT
**NO REQUEREIX SIGNATURES**

SIGNATURES

ALTRES DADES
Codi per a validació: **QFDYW-7ZJND-XLBDV**
Data d'emissió: **28 de Febrer de 2024 a les 12:09:54**
**Pàgina 255 de 317**



## PRESSUPOST



OBRA 01 PRESSUPOST PRJ URB ANSELM CLAVE
CAPÍTOL 01 FASE 1
SUBCAPÍTOL NIVELL 1 02 XARXES DE SERVEIS
SUBCAPÍTOL NIVELL 2 04 TELECOMUNICACIONS

| NUM. | CODI | UA | DESCRIPCIÓ | PREU | AMIDAMENT | IMPORT |
|---|---|---|---|---|---|---|
| 1 | P221E-AZZ1 | m3 | Excavació de pou o rasa en presència de serveis, fins a 2 m. de profunditat, en terreny compacte (SPT 20-50), realitzada amb mitjans manuals o mecànics,i càrrega de material excavat sobre camió, contenidor o qualsevol altre mitjà auxiliar. La partida inclou tots els transports i càrregues intermèdies necessàries desde l'excavació fns a la gestió final del residu generat. (P - 22) | 18,19 | 31,360 | 570,44 |
| 2 | PG2N-EUGK | m | Tub corbable corrugat de polietilè, de doble capa, llisa la interior i corrugada l'exterior, de 90 mm de diàmetre nominal, aïllant i no propagador de la flama, resistència a l'impacte de 20 J, resistència a compressió de 450 N, muntat com a canalització soterrada (P - 87) | 4,23 | 348,000 | 1.472,04 |
| 3 | P2255-DPH0 | m3 | Rebliment i piconatge de rasa d'amplària fins a 0,6 m, amb material adequat de la pròpia excavació, en tongades de gruix de més de 25 i fins a 50 cm, utilitzant picó vibrant, amb compactació del 95% PM (P - 24) | 20,03 | 18,760 | 375,76 |
| 4 | P2255-DPIQ | m3 | Rebliment i piconatge de rasa d'amplària fins a 0,6 m, amb sorra, en tongades de gruix de més de 25 i fins a 50 cm, utilitzant picó vibrant de combustible (P - 25) | 32,47 | 11,200 | 363,66 |
| 5 | P312-D4KZ | m3 | Formigonament de rases i pous, amb formigó HM-20/B / 20 / I de consistència tova, grandària màxima del granulat 20 mm, amb >= 200 kg/m3 de ciment, apte per a classe d'exposició I, abocat des de camió o desde transport interior mecànic (dumper o altres mitjans auxiliars). (P - 38) | 105,14 | 1,400 | 147,20 |
| 6 | PDG5-HA2I | m | Banda contínua de plàstic de color de 30 cm d'amplària, col·locada al llarg de la rasa a 20 cm per sobre de la canalització (P - 75) | 0,55 | 126,000 | 69,30 |
| 7 | PDK4-LPNE | u | Pericó de registre de formigó prefabricat amb tapa tipus HF-II, per a instal·lacions de telefonia, col·locat sobre solera de formigó formigó d'ús no estructural HNE-20/B/40 de resistència a compressió 20 N/mm2, consistència tova i grandària màxima del granulat 40 mm de 15 cm de gruix i reblert lateral amb terra de la mateixa excavació (P - 82) | 574,67 | 2,000 | 1.149,34 |
| 8 | PDK4-LPNG | u | Pericó de registre de formigó prefabricat amb tapa tipus MF-II, per a instal·lacions de telefonia, col·locat sobre solera de formigó formigó d'ús no estructural HNE-20/B/40 de resistència a compressió 20 N/mm2, consistència tova i grandària màxima del granulat 40 mm de 15 cm de gruix i reblert lateral amb terra de la mateixa excavació (P - 83) | 250,00 | 8,000 | 2.000,00 |
| 9 | PG2O-6SZ1 | m | Conversió aeri-soterrada amb tub rígid d'acer galvanitzat, de 63 mm de diàmetre nominal, resistència a l'impacte de 20 J, resistència a compressió de 4000 N, amb unió endollada i muntat superficialment sobre façana o mur. Inclou part proporcional de materials necessaris (abraçadores, caputxó superior i colzes per connectar el tub vertical amb arqueta o tubs soterrats, etc). (P - 88) | 28,71 | 16,000 | 459,36 |
| 10 | PGF2-10CZA | u | Pal de fusta de 9 m d'alçària, de 4,7 kN d'esforç a 25 cm de la punta, col·locat encastat a terra, inclosa excavació i formigó per la base. (P - 94) | 272,67 | 4,000 | 1.090,68 |
| **TOTAL** | SUBCAPÍTOL NIVELL 2 | 01.01.02.04 | | | | **7.697,78** |

EUR



## PRESSUPOST



OBRA 01 PRESSUPOST PRJ URB ANSELM CLAVE
CAPÍTOL 01 FASE 1
SUBCAPÍTOL NIVELL 1 02 XARXES DE SERVEIS
SUBCAPÍTOL NIVELL 2 05 AIGUA POTABLE

| NUM. | CODI | UA | DESCRIPCIÓ | PREU | AMIDAMENT | IMPORT |
|---|---|---|---|---|---|---|
| 1 | PDK1-DX30 | u | Bastiment i tapa quadrada de fosa dúctil, per a pericó de serveis, recolzada, pas lliure de 300x300 mm i classe C250 segons norma UNE-EN 124, col·locat amb morter. Inclou inscripció de companyia de servei o tipus de servei. Inclou les feines necessaries per adequar la rasant de la tapa a la nova rasant de carrer. (P - 76) | 61,24 | 16,000 | 979,84 |
| 2 | PDK1-DXA5 | u | Bastiment i tapa quadrada de fosa dúctil, per a pericó de serveis, recolzada, pas lliure de 400x400 mm i classe C250 segons norma UNE-EN 124, col·locat amb morter. Inclou les feines necessaries per adequar la rasant de la tapa a la nova rasant de carrer. (P - 78) | 72,79 | 2,000 | 145,58 |
| 3 | PDBF-DFWL | u | Bastiment circular de fosa dúctil per a pou de registre i tapa abatible i amb tanca, pas lliure de 700 mm de diàmetre i classe D400 segons norma UNE-EN 124 col·locat amb morter. Model SOLO 7SC de Norinco, o equivalent. Amb la inscripció: Ajuntament d'El Papiol + escut municipi + tipus de servei (P - 74) | 383,23 | 2,000 | 766,46 |
| 4 | PDBF-DFV2 | u | Bastiment quadrat aparent de fosa dúctil per a pou de registre i tapa abatible, pas lliure de 700 mm de diàmetre i classe D400 segons norma UNE-EN 124 col·locat amb morter. Model SOLO 7SP de Norinco, o equivalent. Amb la inscripció: Ajuntament d'El Papiol + escut municipi + tipus de servei. La partida inclou les feines necessaries per deixar la tapa a cota de la nova rasant. (P - 73) | 402,51 | 2,000 | 805,02 |
| **TOTAL** | SUBCAPÍTOL NIVELL 2 | 01.01.02.05 | | | | **2.696,90** |

OBRA 01 PRESSUPOST PRJ URB ANSELM CLAVE
CAPÍTOL 01 FASE 1
SUBCAPÍTOL NIVELL 1 02 XARXES DE SERVEIS
SUBCAPÍTOL NIVELL 2 06 GAS

| NUM. | CODI | UA | DESCRIPCIÓ | PREU | AMIDAMENT | IMPORT |
|---|---|---|---|---|---|---|
| 1 | PDK1-DXTZ | u | Trampilló de 20 x 20 cm. per a eix etensible de vàlvula d'aigua o de gas, amb la inscripció de la companyia en la tapa, col·locat amb morter. La partida inclou les actuacions necessaries per deixar la tapa enrasada amb la nova rasant. (P - 79) | 62,68 | 7,000 | 438,76 |
| **TOTAL** | SUBCAPÍTOL NIVELL 2 | 01.01.02.06 | | | | **438,76** |

OBRA 01 PRESSUPOST PRJ URB ANSELM CLAVE
CAPÍTOL 01 FASE 1
SUBCAPÍTOL NIVELL 1 02 XARXES DE SERVEIS
SUBCAPÍTOL NIVELL 2 07 TREBALLS ADDICIONALS PER DIVISIÓ EN FASES

| NUM. | CODI | UA | DESCRIPCIÓ | PREU | AMIDAMENT | IMPORT |
|---|---|---|---|---|---|---|
| 1 | XPAA-001N | pa | Partida alçada a justificar pels treballs d'enllaç d'instal·lacions per divisió en fases (P - 0) | 6.000,00 | 1,000 | 6.000,00 |
| **TOTAL** | SUBCAPÍTOL NIVELL 2 | 01.01.02.07 | | | | **6.000,00** |

EUR

Aquesta és una còpia impresa del document electrònic (Ref.: 29058716 QFDYW-7ZJND-XLBDV AF00DFABCC78EDF2370CAB3149CCFA6416AD450) generada amb l'aplicació informàtica Firmadoc. El document no requereix signatures. Milloreant el codi de verificació pot comprovar la validesa de la signatura electrònica dels documents signats en l'adreça web: https://accede.diba.cat/verificador.jsp?codigo_entidad=elpapiol

DOCUMENT
PROJECTE (TD99-010): **PROJECT_PE-ANSELM CLAVE**
**PART 3_23022024**

IDENTIFICADORS

ESTAT
**NO REQUEREIX SIGNATURES**

ALTRES DADES
Codi per a validació: **QFDYW-7ZJND-XLBDV**
Data d'emissió: **28 de Febrer de 2024 a les 12:09:54**
**Pàgina 256 de 317**

SIGNATURES



## PRESSUPOST



OBRA 01 PRESSUPOST PRJ URB ANSELM CLAVE
CAPÍTOL 01 FASE 1
SUBCAPÍTOL NIVELL 1 03 URBANITZACIÓ
SUBCAPÍTOL NIVELL 2 01 FERMS I PAVIMENTS

| NUM. | CODI | UA | DESCRIPCIÓ | PREU | AMIDAMENT | IMPORT |
|---|---|---|---|---|---|---|
| 1 | P931-3G6M | m3 | Base de formigó (CE, EHE) formigó HM-20/P / 20 / I de consistència plàstica, grandària màxima del granulat 20 mm, amb >= 200 kg/m3 de ciment, apte per a classe d'exposició I, abocat amb transport interior mecànic amb estesa i vibratge manual, amb acabat reglejat (P - 39) | 108,03 | 277,480 | 29.976,16 |
| 2 | P9E1-DMTZ | m2 | Paviment de panot per a vorera de 20x20x8 cm, classe 1a, preu alt, col·locat a l'estesa amb sorra-ciment de 250 kg/m3 de ciment pórtland i beurada de ciment pórtland. Inclou part proporcional de panot amb textura superficial, de botons o direccional, i colorejat per a paviments podotàctils. (P - 47) | 40,15 | 643,000 | 25.816,45 |
| 3 | P9E1-DXZZ | m2 | Paviment podotàctil de panot de color o gris, amb textura superficial (botons o direccional), 20x20x8 cm, classe 1a, preu alt, col·locat a l'estesa amb sorra-ciment de 250 kg/m3 de ciment pórtland i beurada de ciment pórtland. (P - 48) | 42,59 | 139,400 | 5.937,05 |
| 4 | P976-U596 | m | Rigola de 30 cm d'amplària de peça doble capa de formigó color gris, de 30x30x8 cm, per a rigoles, col·locades amb morter sobre base de formigó d'ús no estructural i rejuntades amb beurada de ciment (P - 44) | 24,50 | 346,000 | 8.477,00 |
| 5 | P967-E9VO | m | Peça recta de formigó per a vorades model T3, doble capa, amb secció normalitzada de calçada C3 28x17 cm, segons UNE 127340, de classe climàtica B, classe resistent a l'abrasió H i classe resistent a flexió T (R-5 MPa) segons UNE-EN 1340, col·locada sobre base de formigó no estructural HNE-15/P/40 de 10 a 20 cm d'alçària, i rejuntat amb morter per a ram de paleta (P - 41) | 33,78 | 60,000 | 2.026,80 |
| 6 | P967-EPRI | m | Peça recta de formigó model PRISMA de BREINCO, o equivalent, color a definir per la DF. (amplada 30cm, alçada 25cm), col·locada sobre base de formigó no estructural HNE-15/P/40 de 10 a 20 cm d'alçària, i rejuntat amb morter per a ram de paleta. (P - 42) | 71,54 | 22,500 | 1.609,65 |
| 7 | P966-H97W | m | Vorada recta d'acer corten, en formació d'escocell o encintats lineals, de 8 mm de gruix i 300 mm d'alçària, inclosos els elements metàl·lics d'ancoratge soldats a la xapa, col·locada sobre base de formigó HM-20/P / 20 / I de consistència plàstica, grandària màxima del granulat 20 mm, amb >= 200 kg/m3 de ciment, apte per a classe d'exposició I. Inclou part proporcional de talls i soldadures necessaries per assolir la geometria projectada. Inclou els tractaments de l'acer corten. (P - 40) | 68,14 | 77,000 | 5.246,78 |
| 8 | P9L1-E987 | m2 | Reg d'imprimació amb emulsió bituminosa catiònica tipus C60BF4 IMP, amb dotació 1,5 kg/m2 (P - 53) | 0,72 | 605,000 | 435,60 |
| 9 | P9L1-E97S | m2 | Reg d'adherència amb emulsió bituminosa catiònica tipus C60B3/B2 ADH, amb dotació 1 kg/m2 (P - 52) | 0,49 | 605,000 | 296,45 |
| 10 | P9H5-E8AG | t | Paviment de mescla bituminosa contínua en calent tipus AC 22 bin B 50/70 S, amb betum asfàltic de penetració, de granulometria semidensa per a capa intermèdia i granulat calcari, estesa i compactada (P - 49) | 90,42 | 87,120 | 7.877,39 |
| 11 | P9H5-E8BD | t | Paviment de mescla bituminosa contínua en calent tipus AC 16 surf B 50/70 D, amb betum asfàltic de penetració, de granulometria densa per a capa de trànsit i granulat granític, estesa i compactada (P - 50) | 90,81 | 72,600 | 6.592,81 |
| 12 | P9H5-U100 | u | Desplaçament i retirada de l'equip d'estesa i fressatge de mescla bituminosa en calent amb una dotació de maquinaria formada per estenedora, cuba, corró tàndem, fresadora, personal i maquinaria auxiliar totalment equipat per a la col·locació a l'obra i compactació al 98% de l'assaig marshall, inclòs neteja prèvia de la calçada, de qualsevol mescla bituminosa en calent, quan per necessitats administratives es realitzi en petites quantitats, en treballs nocturn, dissabtes o festius, prèvia autorització de la D.F. (P - 51) | 4.714,81 | 1,000 | 4.714,81 |

EUR



## PRESSUPOST



| | | | | | | |
|---|---|---|---|---|---|---|
| 13 | P9B7-35W2 | u | Treballs d'adequació de les entrades de les vivendes a la nova rasant de carrer. La partida inclou la reparació, o canvi si es necessari, dels marxapeu d'entrada. Inclou el material i mitjans auxiliars necessaris per a realitzar els treballs. (P - 45) | 319,04 | 10,000 | 3.190,40 |
| 14 | P9B7-35W3 | m2 | Reparació i adequació del contacte entre la façana d'edificació i la vorera, per a deixar-ho totalment homogeni i ben acabat en els casos que la nova rasant se situi a una cota diferent de l'actual, o en casos que la façana hagi quedat malmesa. De forma, mides i acabats igual que l'existent. (P - 46) | 102,07 | 70,000 | 7.144,90 |
| **TOTAL** | SUBCAPÍTOL NIVELL 2 | 01.01.03.01 | | | | **109.342,25** |

OBRA 01 PRESSUPOST PRJ URB ANSELM CLAVE
CAPÍTOL 01 FASE 1
SUBCAPÍTOL NIVELL 1 03 URBANITZACIÓ
SUBCAPÍTOL NIVELL 2 02 MOBILIARIS URBÀ

| NUM. | CODI | UA | DESCRIPCIÓ | PREU | AMIDAMENT | IMPORT |
|---|---|---|---|---|---|---|
| 1 | PQ23-H84N | u | Paperera trabucable d'eix de gir horitzontal de 60 l, 37,5 cm de diàmetre, circular de planxa perforada d'acer i suports de tub de 40 mm, col·locada amb fixacions mecàniques.<br>Inclou cubeta abatible d'acer, amb dues franges de forats i triple reforç en forma de faixa de nervadures a la part central, sense soldadures. Acabat amb tractament Ferrus, procés protector del ferro que garanteix una òptima resistència a la corrosi (El tractament Ferrus es compon de tres capes que s'apliquen després de netejar tota la brutícia i les impureses mitjançant granallat i consisteix en un bany electrolític, seguit d'una capa d'imprimació epoxi i un últim recobriment de pintura poliéster color gris RAL 7011.)<br>Cubeta recolzada en estructura de tub de Ø40 mm amb base d'ancoratge i platines rectangulars amb dos forats de Ø12 mm per a la seva fixació en el sòl.<br>Model PA600M de BENITO o equivalent. (P - 106) | 151,17 | 3,000 | 453,51 |
| **TOTAL** | SUBCAPÍTOL NIVELL 2 | 01.01.03.02 | | | | **453,51** |

OBRA 01 PRESSUPOST PRJ URB ANSELM CLAVE
CAPÍTOL 01 FASE 1
SUBCAPÍTOL NIVELL 1 03 URBANITZACIÓ
SUBCAPÍTOL NIVELL 2 03 SENYALITZACIÓ

| NUM. | CODI | UA | DESCRIPCIÓ | PREU | AMIDAMENT | IMPORT |
|---|---|---|---|---|---|---|
| 1 | PBBM-H8B4 | m | Tub d'alumini extrusionat de 76 mm de diàmetre, per a senyals de trànsit, col·locat amb broca de corona sobre base de formigó. (P - 60) | 24,37 | 36,000 | 877,32 |
| 2 | PBBH-DVG8 | u | Placa triangular per a senyals de trànsit, d'alumini anoditzat, de 90 cm de costat, acabada amb làmina retrorreflectora classe RA2, fixada mecànicament (P - 59) | 107,69 | 2,000 | 215,38 |
| 3 | PBBF-DUKG | u | Placa circular per a senyals de trànsit, d'alumini anoditzat, de 60 cm de diàmetre, acabada amb làmina retrorreflectora classe RA2, fixada mecànicament (P - 58) | 105,89 | 4,000 | 423,56 |
| 4 | PBBB-DVJE | u | Placa informativa per a senyals de trànsit d'alumini anoditzat, de | 96,52 | 2,000 | 193,04 |

EUR

Aquesta és una còpia impresa del document electrònic (Ref.: 29058716 QFDYW-7ZJND-XLBDV AF00DFABCC78EDF2370CAB3149CCFA6416AD450) generada amb l'aplicació informàtica Firmadoc. El document no requereix signatures. Milloreu el codi de verificació per comprovar la validesa de la signatura electrònica dels documents signats en l'adreça web: https://accede.diba.cat/verificador.jsp?codigo_entidad=elpapiol

DOCUMENT
PROJECTE (TD99-010): **PROJECT_PE-ANSELM CLAVE**
**PART 3_23022024**

ALTRES DADES
Codi per a validació: **QFDYW-7ZJND-XLBDV**
Data d'emissió: **28 de Febrer de 2024 a les 12:09:54**
**Pàgina 257 de 317**

IDENTIFICADORS

SIGNATURES

ESTAT
**NO REQUEREIX SIGNATURES**





| | | | | | | |
|---|---|---|---|---|---|---|
| | | | 60x60 cm, acabada amb làmina retrorreflectora classe RA2, fixada mecànicament (P - 56) | | | |
| 5 | PBBB-DVKI | u | Placa informativa per a senyals de trànsit d'alumini anoditzat, de 60x90 cm, acabada amb làmina retrorreflectora classe RA2, fixada mecànicament (P - 57) | 158,00 | 3,000 | 474,00 |
| 6 | PBAM-HP6Z | u | Actuacions puntuals de jornada completa en superfície de fins a 75 m2, pintat sobre paviment de marca vial superficial per a ús permanent i retrorreflectant en sec, tipus P - R, amb pintura acrílica de color blanc o vermell, per a marques vials i microesferes de vidre, amb addició de micropartícules amb cantells angulosos de vidre en pols, aplicada amb màquina d'accionament manual. (P - 55) | 1.591,06 | 1,000 | 1.591,06 |
| **TOTAL** | SUBCAPÍTOL NIVELL 2 | | 01.01.03.03 | | | **3.774,36** |

OBRA 01 PRESSUPOST PRJ URB ANSELM CLAVE
CAPÍTOL 01 FASE 1
SUBCAPÍTOL NIVELL 1 04 JARDINERIA I REG
SUBCAPÍTOL NIVELL 2 01 TERRES I TRACTAMENTS PREVIS

| NUM. | CODI | UA | DESCRIPCIÓ | PREU | AMIDAMENT | IMPORT |
|---|---|---|---|---|---|---|
| 1 | PR36-8EST | m3 | Sòl estructural amb la següent composició:<br>· 70-80% pedres o graves de formigó reciclat, triturades angulars sense fins, 4-8 cm<br>· 20-30% terra textura franca-sorrenca amb matèria orgànica <2%<br>· 30gr/100kg pedra de hidrogel a base de poliacrilat de potasi<br><br>Inclou subministrament i col·locació al fons de rasa.<br>Inclou aportacio d'aigua a rao de 8l/m³<br>Inclou subministrament i estesa amb qualsevol mitjà, inclosos mitjans manuals. (P - 108) | 59,87 | 99,200 | 5.939,10 |
| 2 | P2253-547A | m3 | Reblert de rasa o pou amb graves per a drenatge de pedra granitica, en tongades de 25 cm com a màxim (P - 23) | 59,34 | 24,200 | 1.436,03 |
| **TOTAL** | SUBCAPÍTOL NIVELL 2 | | 01.01.04.01 | | | **7.375,13** |

OBRA 01 PRESSUPOST PRJ URB ANSELM CLAVE
CAPÍTOL 01 FASE 1
SUBCAPÍTOL NIVELL 1 04 JARDINERIA I REG
SUBCAPÍTOL NIVELL 2 02 VEGETACIÓ

| NUM. | CODI | UA | DESCRIPCIÓ | PREU | AMIDAMENT | IMPORT |
|---|---|---|---|---|---|---|
| 1 | PR43B-PICA | u | Subministrament de Pyrus Calleryana Chanticleer de perimetre de 20 a 25 cm, en pa de terra o contenidor. (P - 110) | 242,66 | 6,000 | 1.455,96 |
| 2 | PR43B-CESI | u | Subministrament de Cercis Siliquastrum de 20 a 25 cm, en pa de terra o contenidor. (P - 109) | 251,50 | 5,000 | 1.257,50 |
| 3 | PR60-8YHE | u | Plantació d'arbre amb pa de terra o contenidor, de 25 a 35 cm de perímetre de tronc a 1 m d'alçària (a partir del coll de l'arrel), excavació de clot de plantació de 150x150x80 cm amb mitjans mecànics, en un pendent inferior al 25 %, reblert del clot amb substitució total de terra de l'excavació per sorra rentada i compost (70%-30%), primer reg i càrrega de les terres sobrants a camió (P - 112) | 207,38 | 11,000 | 2.281,18 |
| 4 | PRZ0-906J | u | Aspratge triple d'arbre mitjançant 3 rolls de fusta de pi tractada en autoclau de secció circular, de 10 cm de diàmetre i 2,5 m de llargària, clavat al fons del forat de plantació 30 cm, i amb 3 abraçadores regulables de goma o cautxú (P - 114) | 55,05 | 11,000 | 605,55 |
| **TOTAL** | SUBCAPÍTOL NIVELL 2 | | 01.01.04.02 | | | **5.600,19** |







OBRA 01 PRESSUPOST PRJ URB ANSELM CLAVE
CAPÍTOL 01 FASE 1
SUBCAPÍTOL NIVELL 1 04 JARDINERIA I REG
SUBCAPÍTOL NIVELL 2 03 XARXA DE REG

| NUM. | CODI | UA | DESCRIPCIÓ | PREU | AMIDAMENT | IMPORT |
|---|---|---|---|---|---|---|
| 1 | P221E-AZZ1 | m3 | Excavació de pou o rasa en presència de serveis, fins a 2 m. de profunditat, en terreny compacte (SPT 20-50), realitzada amb mitjans manuals o mecànics,i càrrega de material excavat sobre camió, contenidor o qualsevol altre mitjà auxiliar. La partida inclou tots els transports i càrregues intermèdies necessàries desde l'excavació fins a la gestió final del residu generat. (P - 22) | 18,19 | 37,920 | 689,76 |
| 2 | PG2N-EUG7 | m | Tub corbable corrugat de polietilè, de doble capa, llisa la interior i corrugada l'exterior, de 110 mm de diàmetre nominal, aïllant i no propagador de la flama, resistència a l'impacte de 28 J, resistència a compressió de 450 N, muntat com a canalització soterrada (P - 86) | 4,94 | 285,000 | 1.407,90 |
| 3 | P2255-DPH0 | m3 | Rebliment i piconatge de rasa d'amplària fins a 0,6 m, amb material adequat de la pròpia excavació, en tongades de gruix de més de 25 i fins a 50 cm, utilitzant picó vibrant, amb compactació del 95% PM (P - 24) | 20,03 | 18,960 | 379,77 |
| 4 | P2255-DPIQ | m3 | Rebliment i piconatge de rasa d'amplària fins a 0,6 m, amb sorra, en tongades de gruix de més de 25 i fins a 50 cm, utilitzant picó vibrant de combustible (P - 25) | 32,47 | 18,960 | 615,63 |
| 5 | PDG5-HA2I | m | Banda contínua de plàstic de color de 30 cm d'amplària, col·locada al llarg de la rasa a 20 cm per sobre de la canalització (P - 75) | 0,55 | 316,000 | 173,80 |
| 6 | PDK2-VLZ1 | u | Pericó de registre de fàbrica de maó de 40x40x60 cm, per a instal·lacions de serveis, amb parets de 15 cm de gruix de maó calat de 290x140x100 mm, arrebossada i lliscada interiorment amb morter mixt amb una proporció en volum 1:2:10, sobre solera formigó de 20 cm de gruix i reblert lateral amb terra de la mateixa excavació. Inclou execució de dren a la solera de fons. (P - 80) | 188,31 | 1,000 | 188,31 |
| 7 | PDK2-VLZ2 | u | Pericó de registre de fàbrica de maó de 60x60x80 cm, per a instal·lacions de serveis, amb parets de 15 cm de gruix de maó calat de 290x140x100 mm, arrebossada i lliscada interiorment amb morter mixt amb una proporció en volum 1:2:10, sobre solera formigó de 20 cm de gruix i reblert lateral amb terra de la mateixa excavació. Inclou execució de dren a la solera de fons. (P - 81) | 234,35 | 2,000 | 468,70 |
| 8 | PDK1-DXA5 | u | Bastiment i tapa quadrada de fosa dúctil, per a pericó de serveis, recolzada, pas lliure de 400x400 mm i classe C250 segons norma UNE-EN 124, col·locat amb morter. Inclou les feines necessaries per adequar la rasant de la tapa a la nova rasant de carrer. (P - 78) | 72,79 | 1,000 | 72,79 |
| 9 | PDK1-DX6N | u | Bastiment i tapa quadrada de fosa dúctil, per a pericó de serveis, recolzada, pas lliure de 600x600 mm i classe D400 segons norma UNE-EN 124, col·locat amb morter (P - 77) | 214,03 | 2,000 | 428,06 |
| 10 | PFB4-DW48 | m | Tub de polietilè de designació PE 40, de 40 mm de diàmetre nominal, de 10 bar de pressió nominal, sèrie SDR 7,4, UNE-EN 12201-2, connectat a pressió, amb grau de dificultat mig, utilitzant accessoris de plàstic, i col·locat al fons de la rasa (P - 85) | 8,40 | 127,000 | 1.066,80 |
| 11 | PFB4-DW45 | m | Tub de polietilè de designació PE 40, de 32 mm de diàmetre nominal, de 10 bar de pressió nominal, sèrie SDR 7,4, UNE-EN 12201-2, connectat a pressió, amb grau de dificultat mig, utilitzant accessoris de plàstic, i col·locat al fons de la rasa (P - 84) | 6,52 | 158,000 | 1.030,16 |
| 12 | PJS6-9EEU | m | Canonada per a reg per degoteig de 17 mm de diàmetre, amb degoters autocompensats integrats cada 33 cm, amb marcatge identificatiu d'aigua no potable, instal·lada soterrada 20 cm, amb | 3,45 | 154,000 | 531,30 |



Aquesta és una còpia impresa del document electrònic (Ref.: 29058716 QFDYW-7ZJND-XLBDV AF00DFABCC78EDF2370CAB3149CCA6416AD450) generada amb l'aplicació informàtica Firmadoc. El document no requereix signatures. Milloçant el codi de verificació pot comprovar la validesa de la signatura electrònica dels documents signats en l'adreça web: https://accede.diba.cat/verificador.jsp?codigo_entidad=elpapiol

DOCUMENT
PROJECTE (TD99-010): **PROJECT_PE-ANSELM CLAVE**
**PART 3_23022024**

IDENTIFICADORS

ESTAT
**NO REQUEREIX SIGNATURES**

SIGNATURES

ALTRES DADES
Codi per a validació: **QFDYW-7ZJND-XLBDV**
Data d'emissió: **28 de Febrer de 2024 a les 12:09:54**
**Pàgina 258 de 317**



## PRESSUPOST



| | | | | | | |
|---|---|---|---|---|---|---|
| | | | l'obertura i el tancament de la rasa indosos (P - 100) | | | |
| 13 | PJSM-HBBE | u | Pericó circular de polirpopilè, per instal·lacions de reg, de 25 cm de diàmetre i 25 cm d'alçada, amb tapa amb cargol per tancar, col·locada sobre llit de grava, i rebert de terra lateral (P - 101) | 26,21 | 2,000 | 52,42 |
| 14 | PJST-HBIG | u | Vàlvula de rentat per a instal·lacio de reg per degoteig, de material plàstic, de 1" de diàmetre, instal·lada en pericó (P - 102) | 16,03 | 1,000 | 16,03 |
| 15 | PJST-HBIV | u | Vàlvula de ventosa automàtica per a instal·lacio de reg per degoteig, de material plàstic, de 1" de diàmetre, instal·lada en pericó (P - 103) | 14,98 | 1,000 | 14,98 |
| 16 | FN3183P7 | u | Vàlvula d'esfera manual amb rosca, de diàmetre nominal 2", de 10 bar de pressió nominal, amb cos de PVC, bola de PVC i anells de tancament de teflò, temperatura màxima de servei de 60°C i muntada superficialment (P - 2) | 41,38 | 2,000 | 82,76 |
| 17 | PJSU-CR40 | u | Capçal de sector de reg per degoteig de 1" 1/2 de diàmetre nominal i 10 bar de pressió, totalment desmuntable, format per:<br><br>·Vàlvula de bola de material plàstic, segons norma UNE-EN ISO 16135, manual, per a roscar, de 2 vies, DN 40 (per a tub d'1 1/2 ´´ ), de 10 bar de pressió nominal, cos i bola de PVC-U, portajunts a pressió, tancament de polietilè HDPE i junts d'estanqueïtat d'etilè propilè dié (EPDM), accionament per maneta<br><br>·Electrovàlvula per a instal·lacio de reg, d'1´´1/2 de diàmetre, de material plàstic, amb solenoide de 9V, per a una pressió màxima de 10 bar i amb regulador de cabal<br><br>·Vàlvula reductora de pressió amb rosca, de diàmetre nominal 1´´1/2, de 25 bar de pressió màxima i amb un diferencial màxim regulable entre 19 i 24 bar, de llautó, preu mitjà<br><br>·Manòmetre de glicerina per a una pressió de 0 a 10 bar, d'esfera de 63 mm de rosca d'1/4' de D<br><br>·Filtre per a instal·lació de reg d'1´´1/2 de diàmetre, de material plàstic, amb element filtrant d'anelles de 120 mesh, amb vàlvula de purga i amb presa manomètrica, per a muntar roscat<br><br>Inclou tots els accessoris i mà d'obra necessària per deixar la unitat d'obra totalment acabada i ajustada dins de pericó i en funcionament. (P - 104) | 537,22 | 1,000 | 537,22 |
| 18 | FJSA1041 | u | Programador de reg per a un màxim de 6 estacions, amb alimentació a 9 V, compatible amb sistema de telegestió SAMCLA, muntat en interior d'arqueta. Inclou tot el cablejat necessari i totes les connexions necessaries als aparells de control i elements gobernats. Completament acabat i en funcionament. Programat segons indicacions dels técnics municipals. El model haurà de ser validat pels técnics municipals i compatible amb les consoles que ja disposa l'Ajuntament. (P - 1) | 987,26 | 1,000 | 987,26 |
| 19 | PJS5-HYO5 | u | Boca de reg amb cos de fosa, brida d'entrada de DN 40 mm i ràcord de connexió tipus Barcelona de 45 mm de diàmetre, pericó i tapa de fosa i vàlvula de tancament amb junt EPDM, revestida amb pintura epoxi i amb petit material metàl·lic per a connexió amb la canonada, instal·lada (P - 99) | 231,22 | 3,000 | 693,66 |
| 20 | PJ02-ESRE | u | Execució completa d'escomesa estàndar tipus D de 2", amb comptador. Inclou la partida tota l'obra mecànica necessaria per a interceptar tub general de xarxa, execució de derivació i instal·lació de comptador, amb les corresponents vàlvula antiretorn i vàlvules de comporta, segons especificacions de companyia. Inclou la quota d'alta. (P - 98) | 1.970,00 | 1,000 | 1.970,00 |
| **TOTAL** | SUBCAPÍTOL NIVELL 2 | 01.01.04.03 | | | | **11.407,31** |

EUR

Projecte executiu de re-urbanització dels carrers Anselm Clavé i Doctor Fleming al Papiol

## PRESSUPOST



OBRA 01 PRESSUPOST PRJ URB ANSELM CLAVE
CAPÍTOL 01 FASE 1
SUBCAPÍTOL NIVELL 1 05 SEGURETAT I SALUT

| NUM. | CODI | UA | DESCRIPCIÓ | PREU | AMIDAMENT | IMPORT |
|---|---|---|---|---|---|---|
| 1 | XPAS-001N | pa | Partida alçada per la seguretat i salut de les obres, segons el pressupost que es detalla a l'annex corresponent. (P - 0) | 6.484,25 | 1,000 | 6.484,25 |
| **TOTAL** | SUBCAPÍTOL NIVELL 1 | 01.01.05 | | | | **6.484,25** |

OBRA 01 PRESSUPOST PRJ URB ANSELM CLAVE
CAPÍTOL 01 FASE 1
SUBCAPÍTOL NIVELL 1 06 GESTIÓ DE RESIDUS

| NUM. | CODI | UA | DESCRIPCIÓ | PREU | AMIDAMENT | IMPORT |
|---|---|---|---|---|---|---|
| 1 | P2R3-HH0W | m3 | Transport de terres no contaminades a obra exterior o centre de valorització, amb camió de 12 t i temps d'espera per a la càrrega amb mitjans mecànics, amb un recorregut de menys de 20 km (P - 28) | 7,10 | 768,610 | 5.457,13 |
| 2 | P2R5-DT11 | m3 | Transport de residus a instal·lació autoritzada de gestió de residus, amb camió de 7 t i temps d'espera per a la càrrega a màquina, amb un recorregut de més de 15 i fins a 20 km (P - 29) | 9,04 | 373,210 | 3.373,82 |
| 3 | P2R5-DT1K | m3 | Transport de residus inerts o no especials a instal·lació autoritzada de gestió de residus, amb contenidor de 5 m3 de capacitat (P - 30) | 18,36 | 30,000 | 550,80 |
| 4 | P2RB-HIGJ | m3 | Disposició de terres no contaminades de densitat aparent 1,6 t/m3, a valoritzador de materials naturals excavats amb codi VNME (P - 37) | 6,84 | 768,610 | 5.257,29 |
| 5 | P2RA-EU7I | m3 | Disposició controlada en dipòsit autoritzat inclòs el cànon sobre la deposició controlada dels residus de la construcció, segons la LLEI 8/2008, de residus de formigó inerts amb una densitat 1,45 t/m3, procedents de construcció o demolició, amb codi 17 01 01 segons la Llista Europea de Residus (P - 36) | 15,30 | 104,720 | 1.602,22 |
| 6 | P2RA-EU7F | m3 | Disposició controlada en dipòsit autoritzat inclòs el cànon sobre la deposició controlada dels residus de la construcció, segons la LLEI 8/2008, de residus barrejats inerts amb una densitat 1 t/m3, procedents de construcció o demolició, amb codi 17 01 07 segons la Llista Europea de Residus (P - 35) | 17,64 | 268,490 | 4.736,16 |
| 7 | P2RA-EU25 | m3 | Disposició controlada en centre de reciclatge de residus de metalls barrejats no perillosos amb una densitat 0,2 t/m3, procedents de construcció o demolició, amb codi 17 04 07 segons la Llista Europea de Residus (P - 34) | 0,00 | 5,000 | 0,00 |
| 8 | P2RA-EU1V | m3 | Disposició controlada en centre de reciclatge de residus de plàstic no perillosos amb una densitat 0,035 t/m3, procedents de construcció o demolició, amb codi 17 02 03 segons la Llista Europea de Residus (P - 31) | 0,00 | 15,000 | 0,00 |
| 9 | P2RA-EU1X | m3 | Disposició controlada en centre de reciclatge de residus de paper i cartró no perillosos amb una densitat 0,04 t/m3, procedents de construcció o demolició, amb codi 15 01 01 segons la Llista Europea de Residus (P - 32) | 0,00 | 5,000 | 0,00 |
| 10 | P2RA-EU23 | m3 | Disposició controlada en centre de reciclatge de residus de fusta no perillosos amb una densitat 0,19 t/m3, procedents de construcció o demolició, amb codi 17 02 01 segons la Llista Europea de Residus (P - 33) | 13,97 | 5,000 | 69,85 |
| **TOTAL** | SUBCAPÍTOL NIVELL 1 | 01.01.06 | | | | **21.047,27** |

EUR

Aquesta és una còpia impresa del document electrònic (Ref.: 29058716 QFDYW-7ZJND-XLBDV AF00DFABCC7BEDF2370CAB3149CCFA6416AE450) generada amb l'aplicació informàtica Firmadoc. El document no requereix signatures. Milloreant el codi de verificació pot comprovar la validesa de la signatura electrònica dels documents signats en l'adreça web: https://accede.diba.cat/verificador.jsp?codigo_entidad=elpapiol

DOCUMENT
PROJECTE (TD99-010): **PROJECT_PE-ANSELM CLAVE**
**PART 3_23022024**

IDENTIFICADORS

ESTAT
**NO REQUEREIX SIGNATURES**

SIGNATURES

ALTRES DADES
Codi per a validació: **QFDYW-7ZJND-XLBDV**
Data d'emissió: **28 de Febrer de 2024 a les 12:09:54**
**Pàgina 259 de 317**



## PRESSUPOST



OBRA 01 PRESSUPOST PRJ URB ANSELM CLAVE
CAPÍTOL 02 FASE 2
SUBCAPÍTOL NIVELL 1 01 TREBALLS PREVIS, ENDERROCS I MOVIMENTS DE TERRRES
SUBCAPÍTOL NIVELL 2 01 DESMUNTATGES I RETIRADA ELEMENTS VEGETALS

| NUM. | CODI | UA | DESCRIPCIÓ | PREU | AMIDAMENT | IMPORT |
|---|---|---|---|---|---|---|
| 1 | P21B0-HBZ1 | u | Arrencada de pal per a senyal amb mitjans mecànics o manuals i càrrega manual de runa sobre camió o contenidor. La partida inclou l'enderroc del dau de formigó i el desmuntatge previ de les senyals per a ser acopiades i reaprofitades segons indicacions de la DF. La partida inclou tots els transports i càrregues intermèdies necessàries desde el desmuntatge o enderroc fins a la gestió final del residu generat. (P - 11) | 16,73 | 3,000 | 50,19 |
| 2 | P21Q2-8GZ6 | u | Retirada de coixí berlines de plàstic i càrrega manual o mecànica sobre camió o contenidor. La partida inclou tots els transports i càrregues intermèdies necessàries desde el desmuntatge o enderroc fins a la gestió final del residu generat, o el transport a magatzem municipal, segons indicacions de la DF. (P - 17) | 40,31 | 1,000 | 40,31 |
| 3 | P21R0-92AZ | u | Tallada controlada de forma directa d'arbust < 2 m d'alçària, amb arrencada de soca, aplec de la brossa generada, càrrega sobre camió grua amb pinça i transport a planta de compostatge (no més lluny de 20 km) (P - 19) | 19,04 | 5,000 | 95,20 |
| 4 | P21DD-HBZ2 | u | Desmuntatge de llumenera i columna, de fins a 6 m d'alçària, amb enderroc de fonament de formigó a mà i amb compressor, aplec per a posterior aprofitament i càrrega manual de runa sobre camió o contenidor. La partida inclou la retirada de les línies elèctriques connectades al punt de llum, tant soterrades com grapades en façana i el desmuntatge de tots els accessoris de sustentació de línies en façanes. La partida inclou tots els transports i càrregues intermèdies necessàries desde el desmuntatge o enderroc fins a la gestió final del residu generat. (P - 12) | 192,36 | 7,000 | 1.346,52 |
| **TOTAL** | SUBCAPÍTOL NIVELL 2 | 01.02.01.01 | | | | **1.532,22** |

OBRA 01 PRESSUPOST PRJ URB ANSELM CLAVE
CAPÍTOL 02 FASE 2
SUBCAPÍTOL NIVELL 1 01 TREBALLS PREVIS, ENDERROCS I MOVIMENTS DE TERRRES
SUBCAPÍTOL NIVELL 2 02 ENDERROCS

| NUM. | CODI | UA | DESCRIPCIÓ | PREU | AMIDAMENT | IMPORT |
|---|---|---|---|---|---|---|
| 1 | P214W-FEMG | m | Tall en paviment de mescla bituminosa de 15 cm de fondària com a mínim amb màquina tallajunts amb disc de diamant per a paviment, per a delimitar la zona a demolir (P - 10) | 5,85 | 45,000 | 263,25 |
| 2 | P2149-DJZ2 | m | Demolició de vorada + rigola, col·locada sobre formigó amb martell trencador muntat sobre retroexcavadora o altres mitjans i càrrega sobre camió, contenidor o altres mitjans. La partida inclou tots els transports i càrregues intermèdies necessàries desde la demolició fns a la gestió final del residu generat, així com la seva classificació. (P - 8) | 7,41 | 401,000 | 2.971,41 |
| 3 | P2146-DJZG | m2 | Demolició de gual de peces prefabricades de formigó o pedra, col·locades sobre base de formigó de fins a 20 cm de gruix, en presencia de serveis, inclòsa la demolició de la base de formigó, inclosa la demolició de les peces de remat, i càrrega sobre camió, contenidor o qualsevol altre mitjà auxiliar. Amb mitjans mecànics i manuals. La partida inclou tots els transports i càrregues intermèdies necessàries desde la demolició fns a la gestió final del residu generat, així com la seva classificació. (P - 7) | 25,91 | 2,000 | 51,82 |

EUR



## PRESSUPOST



| | | | | | | |
|---|---|---|---|---|---|---|
| 4 | P2146-DJZ6 | m2 | Demolició de paviment de mescla bituminosa de fins a 15 cm de gruix i base de formigó, amb retroexcavadora amb martell trencador o qualsevol altra mitja mecànic, i càrrega sobre camió, contenidor o qualsevol altre mitjà auxiliar. La partida inclou tots els transports i càrregues intermèdies necessàries desde la demolició fns a la gestió final del residu generat, així com la seva classificació. (P - 6) | 8,14 | 1.151,000 | 9.369,14 |
| 5 | P2146-DJZ5 | m2 | Demolició de paviment de panot, peces prefabricades de formigó o pedra, col·locades sobre base de formigó de fins a 20 cm de gruix, en presencia de serveis, inclòsa la demolició de la base de formigó i càrrega sobre camió, contenidor o qualsevol altre mitjà auxiliar. Amb mitjans mecànics i manuals. La partida inclou tots els transports i càrregues intermèdies necessàries desde la demolició fns a la gestió final del residu generat, així com la seva classificació. (P - 5) | 16,91 | 584,000 | 9.875,44 |
| 6 | P214U-HBQK | m2 | Fresatge mecànic de paviments de mescles bituminoses per cada cm de gruix, amb un gruix de 0 a 6 cm i en encaixos aïllats, amb fresadora per a paviment amb càrrega automàtica i talls i entregues a tapes i reixes amb compressor, càrrega de runa sobre camió i escombrat i neteja de la superfície fresada. La partida inclou tots els transports i càrregues intermèdies necessàries desde la demolició fns a la gestió final del residu generat, així com la seva classificació. (P - 9) | 1,46 | 225,000 | 328,50 |
| 7 | P21G3-DJ1B | m | Demolició de claveguera de fins a 60 cm de diàmetre o fins a 40x60 cm, de formigó vibropremsat, amb mitjans mecànics i càrrega sobre camió, contenidor o altres mitjans. La partida indou tots els transports i càrregues intermèdies necessàries desde la demolició fns a la gestió final del residu generat, així com la seva classificació. (P - 13) | 2,98 | 202,000 | 601,96 |
| 8 | P21G5-54CN | u | Demolició d'embornal i càrrega sobre camió, contenidor o altres mitjans. La partida inclou tots els transports i càrregues intermèdies necessàries desde la demolició fns a la gestió final del residu generat, així com la seva classificació. La partida indou la part proporcional de desmuntatge i retirada de marc i reixa. (P - 14) | 15,34 | 5,000 | 76,70 |
| 9 | P21G5-54PZ | u | Demolició de pou de registre i càrrega sobre camió, contenidor o altres mitjans. La partida inclou tots els transports i càrregues intermèdies necessàries desde la demolició fns a la gestió final del residu generat, així com la seva classificació. La partida indou la part proporcional de desmuntatge i retirada de marc i tapa de registre. (P - 15) | 42,24 | 4,000 | 168,96 |
| 10 | P191-HP4B | u | Cala de 1x1 m per a localització de serveis, amb enderroc de paviment, excavació de terres fins a localització de serveis a una fondària màxima d'1,30 m, reblert amb sauló, formació de base de formigó i càrrega de materials sobre camió o contenidor, sense incloure reposició de paviment (P - 4) | 247,82 | 15,000 | 3.717,30 |
| **TOTAL** | SUBCAPÍTOL NIVELL 2 | 01.02.01.02 | | | | **27.424,48** |

OBRA 01 PRESSUPOST PRJ URB ANSELM CLAVE
CAPÍTOL 02 FASE 2
SUBCAPÍTOL NIVELL 1 01 TREBALLS PREVIS, ENDERROCS I MOVIMENTS DE TERRRES
SUBCAPÍTOL NIVELL 2 03 MOVIMENTS DE TERRES

| NUM. | CODI | UA | DESCRIPCIÓ | PREU | AMIDAMENT | IMPORT |
|---|---|---|---|---|---|---|
| 1 | P2214-AYNZ | m3 | Excavació per a caixa de paviment en terreny compacte (SPT 20-50), en presencia de serveis, realitzada amb mitjans mecànics o manuals, i càrrega sobre camió, contenidor o qualsevol altre mitjà auxiliar. La partida inclou tots els transports i càrregues intermèdies necessàries desde la excavació fns a la gestió final del residu generat, així com la seva classificació. (P - 20) | 9,66 | 260,250 | 2.514,02 |

EUR

Aquesta és una còpia impresa del document electrònic (Ref.: 29058716 QFDYW-7ZJND-XLBDV AF00DFABCC7BEDF2370CAB3149CCFA6416AD450) generada amb l'aplicació informàtica Firmadoc. El document no requereix signatures. Milloçant el codi de verificació pot comprovar la validesa de la signatura electrònica dels documents signats en l'adreça web: https://accede.diba.cat/verificador.jsp?codigo_entidad=elpapiol

DOCUMENT
PROJECTE (TD99-010): **PROJECT_PE-ANSELM CLAVE**
**PART 3_23022024**

IDENTIFICADORS

ESTAT
**NO REQUEREIX SIGNATURES**

SIGNATURES

ALTRES DADES
Codi per a validació: **QFDYW-7ZJND-XLBDV**
Data d'emissió: **28 de Febrer de 2024 a les 12:09:54**
**Pàgina 260 de 317**



## PRESSUPOST



| | | | | | | |
|---|---|---|---|---|---|---|
| 2 | P2217-55T8 | m3 | Excavació per a rebaix en terreny compacte (SPT 20-50), realitzada amb pala excavadora o altres mitjans mecànics i càrrega sobre camió, contenidor o qualsevol altre mitjà auxiliar. La partida inclou tots els transports i càrregues intermèdies necessàries desde la excavació fins a la gestió final del residu generat. (P - 21) | 6,94 | 97,500 | 676,65 |
| 3 | P2259-548K | m2 | Repàs i piconatge de caixa de paviment, amb una compactació del 95% del PM (P - 26) | 1,68 | 1.735,000 | 2.914,80 |
| 4 | P221E-AZZ1 | m3 | Excavació de pou o rasa en presència de serveis, fins a 2 m. de profunditat, en terreny compacte (SPT 20-50), realitzada amb mitjans manuals o mecànics,i càrrega de material excavat sobre camió, contenidor o qualsevol altre mitjà auxiliar. La partida inclou tots els transports i càrregues intermèdies necessàries desde l'excavació fns a la gestió final del residu generat. (P - 22) | 18,19 | 170,000 | 3.092,30 |
| **TOTAL** | SUBCAPÍTOL NIVELL 2 | 01.02.01.03 | | | | **9.197,77** |

| | | |
|---|---|---|
| OBRA | 01 | PRESSUPOST PRJ URB ANSELM CLAVE |
| CAPÍTOL | 02 | FASE 2 |
| SUBCAPÍTOL NIVELL 1 | 02 | XARXES DE SERVEIS |
| SUBCAPÍTOL NIVELL 2 | 01 | CLAVEGUERAM |

| NUM. | CODI | UA | DESCRIPCIÓ | PREU | AMIDAMENT | IMPORT |
|---|---|---|---|---|---|---|
| 1 | P221E-AZZ1 | m3 | Excavació de pou o rasa en presència de serveis, fins a 2 m. de profunditat, en terreny compacte (SPT 20-50), realitzada amb mitjans manuals o mecànics,i càrrega de material excavat sobre camió, contenidor o qualsevol altre mitjà auxiliar. La partida inclou tots els transports i càrregues intermèdies necessàries desde l'excavació fns a la gestió final del residu generat. (P - 22) | 18,19 | 958,940 | 17.443,12 |
| 2 | P2255-DPH0 | m3 | Rebliment i piconatge de rasa d'amplària fins a 0,6 m, amb material adequat de la pròpia excavació, en tongades de gruix de més de 25 i fins a 50 cm, utilitzant picó vibrant, amb compactació del 95% PM (P - 24) | 20,03 | 655,400 | 13.127,66 |
| 3 | P2255-DPIQ | m3 | Rebliment i piconatge de rasa d'amplària fins a 0,6 m, amb sorra, en tongades de gruix de més de 25 i fins a 50 cm, utilitzant picó vibrant de combustible (P - 25) | 32,47 | 162,490 | 5.276,05 |
| 4 | P312-D4KZ | m3 | Formigonament de rases i pous, amb formigó HM-20/B / 20 / I de consistència tova, grandària màxima del granulat 20 mm, amb >= 200 kg/m3 de ciment, apte per a classe d'exposició I, abocat des de camió o desde transport interior mecànic (dumper o altres mitjans auxiliars). (P - 38) | 105,14 | 65,420 | 6.878,26 |
| 5 | PDB1-DWNF | u | Solera d'HM-20/P/20/I de 20 cm de gruix i de planta 1.5x1,5 m, per a base de pou de registre (P - 69) | 65,00 | 13,000 | 845,00 |
| 6 | PDB6-5CB6 | m | Paret per a pou circular de diàmetre 100 cm, de gruix 14 cm de maó calat, arrebossada i lliscada per dins amb morter ciment 1:6 (P - 70) | 298,63 | 28,310 | 8.454,22 |
| 7 | PDBF-DFWL | u | Bastiment circular de fosa dúctil per a pou de registre i tapa abatible i amb tanca, pas lliure de 700 mm de diàmetre i classe D400 segons norma UNE-EN 124 col·locat amb morter. Model SOLO 7SC de Norinco, o equivalent. Amb la inscripció: Ajuntament d'El Papiol + escut municipi + tipus de servei (P - 74) | 383,23 | 13,000 | 4.981,99 |
| 8 | PDBD-H86M | u | Graó per a pou de registre de polipropilè armat, de 250x350x250 mm i 3 kg de pes, col·locat amb morter de ciment 1:6, elaborat a l'obra (P - 72) | 20,94 | 84,930 | 1.778,43 |
| 9 | PD55-E3M9 | u | Caixa per a embornal de 70x30x85 cm, amb parets de 14 cm de gruix de maó calat, arrebossada i lliscada per dins i esquerdejat | 216,57 | 15,000 | 3.248,55 |

EUR



## PRESSUPOST



| | | | | | | |
|---|---|---|---|---|---|---|
| | | | per fora amb morter mixt 1:0,5:4 sobre solera de 15 cm de formigó en massa HM - 20 / B / 20 / X0 amb una quantitat de ciment de 200 kg/m3 i relació aigua ciment =< 0.6 (P - 63) | | | |
| 10 | PD50-481A | u | Bastiment i reixa de fosa dúctil, abatible i amb tanca, per a embornal, de 750x300x40 mm classe C250 segons norma UNE-EN 124 i 10 dm2 de superfície d'absorció col·locat amb morter. La partida inclou les feiens d'adequació de la coronació de la canal o caixa d'embornal, per assolir la nova cota de rasant. (P - 61) | 93,53 | 15,000 | 1.402,95 |
| 11 | PD731-UCSP | m | Claveguera amb tub de paret estructurada per a sanejament soterrat sense pressió, de polietilè, diàmetre nominal DN 500, classe de rigidesa anular SN 8 (rigidesa anular 8 kN/m2), de superfícies interna llisa i externa perfilada de tipus B, codi d'àrea d'aplicació U, fabricació segons norma UNE-EN 13476-3, unió mitjançant maniguet extruït i junt elastomèric d'estanquitat, col·locat al fons de la rasa. (P - 67) | 47,55 | 245,850 | 11.690,17 |
| 12 | PD731-IQRK | m | Claveguera amb tub de paret estructurada per a sanejament soterrat sense pressió, de polietilè, diàmetre nominal DN 400, classe de rigidesa anular SN 8 (rigidesa anular 8 kN/m2), de superfícies interna llisa i externa perfilada de tipus B, codi d'àrea d'aplicació U, fabricació segons norma UNE-EN 13476-3, unió mitjançant maniguet extruït i junt elastomèric d'estanquitat, col·locat al fons de la rasa. (P - 65) | 38,68 | 247,400 | 9.569,43 |
| 13 | PD731-UCSJ | m | Claveguera amb tub de paret estructurada per a sanejament soterrat sense pressió, de polietilè, diàmetre nominal DN 315, classe de rigidesa anular SN 8 (rigidesa anular 8 kN/m2), de superfícies interna llisa i externa perfilada de tipus B, codi d'àrea d'aplicació U, fabricació segons norma UNE-EN 13476-3, unió mitjançant maniguet extruït i junt elastomèric d'estanquitat, col·locat al fons de la rasa. (P - 66) | 30,16 | 132,000 | 3.981,12 |
| 14 | PD73K-VY7P | u | Clip elastomèric d'etilè propilè dièn (EPDM) per a la connexió d'una escomesa de sanejament de polietilè de diàmetre nominal DN 315 sobre un tub de sanejament soterrat sense pressió de polietilè de diàmetre nominal entre DN 400 i DN 630 de superfícies interna llisa i externa perfilada segons norma UNE-EN 13476-3, fabricació segons norma UNE-EN 681-2, fixat a pressió (P - 68) | 100,32 | 33,000 | 3.310,56 |
| 15 | PDB6-5CPZ | u | Reparació de col·lector existent per tal de deixar-lo en servei un cop s'hagi enderrocat el tub que hi connecta. (P - 71) | 343,26 | 1,000 | 343,26 |
| 16 | P230-DAXC | m2 | Apuntalament i estrebada de rases i pous, de més d'1 i fins a 2 m d'amplària, amb fusta, per a una protecció del 40% (P - 27) | 25,11 | 240,000 | 6.026,40 |
| **TOTAL** | SUBCAPÍTOL NIVELL 2 | 01.02.02.01 | | | | **98.357,17** |

| | | |
|---|---|---|
| OBRA | 01 | PRESSUPOST PRJ URB ANSELM CLAVE |
| CAPÍTOL | 02 | FASE 2 |
| SUBCAPÍTOL NIVELL 1 | 02 | XARXES DE SERVEIS |
| SUBCAPÍTOL NIVELL 2 | 02 | ENLLUMENAT |

| NUM. | CODI | UA | DESCRIPCIÓ | PREU | AMIDAMENT | IMPORT |
|---|---|---|---|---|---|---|
| 1 | P221E-AZZ1 | m3 | Excavació de pou o rasa en presència de serveis, fins a 2 m. de profunditat, en terreny compacte (SPT 20-50), realitzada amb mitjans manuals o mecànics,i càrrega de material excavat sobre camió, contenidor o qualsevol altre mitjà auxiliar. La partida inclou tots els transports i càrregues intermèdies necessàries desde l'excavació fns a la gestió final del residu generat. (P - 22) | 18,19 | 56,080 | 1.020,10 |
| 2 | P2255-DPH0 | m3 | Rebliment i piconatge de rasa d'amplària fins a 0,6 m, amb material adequat de la pròpia excavació, en tongades de gruix de més de 25 i fins a 50 cm, utilitzant picó vibrant, amb compactació del 95% PM (P - 24) | 20,03 | 33,180 | 664,60 |

EUR

Aquesta és una còpia impresa del document electrònic (Ref.: 29058716 QFDYW-7ZJND-XLBDV AF00DFABCC7BEDF2370CAB3149CCFA6416ATD450) generada amb l'aplicació informàtica Firmadoc. El document no requereix signatures. Milloreant el codi de verificació pot comprovar la validesa de la signatura electrònica dels documents signats en l'adreça web: https://accede.diba.cat/verificador.jsp?codigo_entidad=elpapiol

DOCUMENT
PROJECTE (TD99-010): **PROJECT_PE-ANSELM CLAVE**
**PART 3_23022024**

IDENTIFICADORS

ESTAT
**NO REQUEREIX SIGNATURES**

SIGNATURES

ALTRES DADES
Codi per a validació: **QFDYW-7ZJND-XLBDV**
Data d'emissió: **28 de Febrer de 2024 a les 12:09:54**
**Pàgina 261 de 317**



## PRESSUPOST



| | | | | | | |
|---|---|---|---|---|---|---|
| 3 | P2255-DPIQ | m3 | Rebliment i piconatge de rasa d'amplària fins a 0,6 m, amb sorra, en tongades de gruix de més de 25 i fins a 50 cm, utilitzant picó vibrant de combustible (P - 25) | 32,47 | 21,500 | 698,11 |
| 4 | P312-D4KZ | m3 | Formigonament de rases i pous, amb formigó HM-20/B / 20 / I de consistència tova, grandària màxima del granulat 20 mm, amb >= 200 kg/m3 de ciment, apte per a classe d'exposició I, abocat des de camió o desde transport interior mecànic (dumper o altres mitjans auxiliars). (P - 38) | 105,14 | 1,400 | 147,20 |
| 5 | PG2N-EUGK | m | Tub corbable corrugat de polietilè, de doble capa, llisa la interior i corrugada l'exterior, de 90 mm de diàmetre nominal, aïllant i no propagador de la flama, resistència a l'impacte de 20 J, resistència a compressió de 450 N, muntat com a canalització soterrada (P - 87) | 4,23 | 458,000 | 1.937,34 |
| 6 | PDG5-HA2I | m | Banda contínua de plàstic de color de 30 cm d'amplària, col·locada al llarg de la rasa a 20 cm per sobre de la canalització (P - 75) | 0,55 | 229,000 | 125,95 |
| 7 | PDK2-VLZ1 | u | Pericó de registre de fàbrica de maó de 40x40x60 cm, per a instal·lacions de serveis, amb parets de 15 cm de gruix de maó calat de 290x140x100 mm, arrebossada i lliscada interiorment amb morter mixt amb una proporció en volum 1:2:10, sobre solera formigó de 20 cm de gruix i reblert lateral amb terra de la mateixa excavació. Inclou execució de dren a la solera de fons. (P - 80) | 188,31 | 10,000 | 1.883,10 |
| 8 | PDK2-VLZ2 | u | Pericó de registre de fàbrica de maó de 60x60x80 cm, per a instal·lacions de serveis, amb parets de 15 cm de gruix de maó calat de 290x140x100 mm, arrebossada i lliscada interiorment amb morter mixt amb una proporció en volum 1:2:10, sobre solera formigó de 20 cm de gruix i reblert lateral amb terra de la mateixa excavació. Inclou execució de dren a la solera de fons. (P - 81) | 234,35 | 1,000 | 234,35 |
| 9 | PDK1-DXA5 | u | Bastiment i tapa quadrada de fosa dúctil, per a pericó de serveis, recolzada, pas lliure de 400x400 mm i classe C250 segons norma UNE-EN 124, col·locat amb morter. Inclou les feines necessaries per adequar la rasant de la tapa a la nova rasant de carrer. (P - 78) | 72,79 | 10,000 | 727,90 |
| 10 | PDK1-DX6N | u | Bastiment i tapa quadrada de fosa dúctil, per a pericó de serveis, recolzada, pas lliure de 600x600 mm i classe D400 segons norma UNE-EN 124, col·locat amb morter (P - 77) | 214,03 | 1,000 | 214,03 |
| 11 | PG3B-E7CH | m | Conductor de coure nu, unipolar de secció 1x35 mm2, muntat en malla de connexió a terra (P - 92) | 14,18 | 219,000 | 3.105,42 |
| 12 | PGD1-E3BL | u | Piqueta de connexió a terra d'acer, amb recobriment de coure 300 µm de gruix, de 1500 mm llargària de 14,6 mm de diàmetre, clavada a terra (P - 93) | 33,08 | 8,000 | 264,64 |
| 13 | PG33-E6V8 | m | Cable amb conductor de coure de tensió assignada0,6/1 kV, de designació RVFV, construcció segons norma UNE 21123-2, tetrapolar, de secció 4x6 mm2, amb armadura de fleix d'acer i coberta del cable de PVC, classe de reacció al foc Eca segons la norma UNE-EN 50575, col·locat en tub (P - 91) | 8,02 | 399,000 | 3.199,98 |
| 14 | PG33-E6AG | m | Cable amb conductor de coure de tensió assignada0,6/1 kV, de designació RVFV, construcció segons norma UNE 21123-2, tetrapolar, de secció 4x10 mm2, amb armadura de fleix d'acer i coberta del cable de PVC, classe de reacció al foc Eca segons la norma UNE-EN 50575, col·locat en tub (P - 90) | 10,66 | 10,000 | 106,60 |
| 15 | PG33-ADEQ | u | Actuacions en lluminaria existent consistents en:<br>- Desconnexió de línies que s'hagin de substituir<br>- Adequació i millora de l'aparellatge per connexió de noves línies, incloent part proporcional de petit material.<br>- Connexió de noves línies<br>- Petita obra civil, a l'entorn inmediat del punt de llum (dist <2m), que sigui necessaria per fer arribar la nova línia al punt de llum | 189,35 | 4,000 | 757,40 |

EUR



## PRESSUPOST



| | | | | | | |
|---|---|---|---|---|---|---|
| | | | existent.<br>(P - 89) | | | |
| 16 | PHM2-DNOV | u | Columna troncocónica de h:5 m fabricada d'una sola peça d'acer galvanitzat S-235 JR galvanitzat en calent.<br>Diàmetre en punta 60 mm.<br>Amb portella de registre.<br>Inclou cargoleria per fixació y placa base.<br>Segons UNE-EN 40-5.<br>La partida inclou caixa de connexions amb fusibles.<br>La partida inclou l'execució de dau de fonamentació amb formigó HM-20/P/20/I de 0.80x0.80x0.80 m.<br>Inclou cable de secció 1x16mm² per connectar les terres de la columna amb la xarxa de terres general.<br>Inclou tot el cablejat interior de la columna així com totes les connexions necessaries per al correcte funcionament de la lluminària.<br>(P - 96) | 482,64 | 15,000 | 7.239,60 |
| 17 | PHNH-INNO | u | Luminaria Alil 20 Innova Asim. A3 3000K. de 30W<br>Cos: Fundició d'alumini injectat a pressió. Vidre temprat de 5 mm.<br>Cargoleria: INOX<br>Driver regulable de corrente constant. Incorporat dins la lluminaria, precablejat sobre placa d'acer galvanitzat.<br>Clase II.<br>Protector de sobretensions de 20kA.<br>Regulación compatible amb: PWM - 0-10V - R ajustable<br>Acabat : Recubriment de pintura en pols de poliéster, pulveritzat electrostàticament. Resistent a la corrossió. Color RAL 9022 y RAL 7043.<br>Fixació lateral o top: Ø60 mm.<br>Inclou subministrament i instal·lació a alçada de fins a 8m.<br>Inclou totes les connexions necessaries per al correcte funcionament de les lluminàries. (P - 97) | 492,39 | 15,000 | 7.385,85 |
| 18 | PHG0-HAZ6 | u | Legalització de quadre d'enllumenat. Inclou la partida la redacció de tota la documentació necessaria i la seva tramitació davant l'organisme competent. Inclou la partida totes les taxes associades al procediment. (P - 95) | 1.539,98 | 1,000 | 1.539,98 |
| **TOTAL** | SUBCAPÍTOL NIVELL 2 | 01.02.02.02 | | | | **31.252,15** |

| | | |
|---|---|---|
| OBRA | 01 | PRESSUPOST PRJ URB ANSELM CLAVE |
| CAPÍTOL | 02 | FASE 2 |
| SUBCAPÍTOL NIVELL 1 | 02 | XARXES DE SERVEIS |
| SUBCAPÍTOL NIVELL 2 | 03 | XARXA ELÈCTRICA |

| NUM. | CODI | UA | DESCRIPCIÓ | PREU | AMIDAMENT | IMPORT |
|---|---|---|---|---|---|---|
| 1 | XPAE-F2AD | pa | Partida alçada a justificar per les feines d'adequació de la instal·lació elèctrica de BT existent (feines a realitzar per companyia) segons import detallat a l'annex d'instal·lacions (Fase 2) (P - 0) | 8.969,84 | 1,000 | 8.969,84 |
| 2 | XPAE-F2NX | pa | Partida alçada a justificar per les feines d'extensió de nova xarxa de BT, segons import detallat a l'annex d'instal·lacions (Fase 2) (P - 0) | 46.999,54 | 1,000 | 46.999,54 |
| 3 | XPAE-ADES | pa | Partida alçada a justificar per les feines d'adequació d'escomesa, en interior de finca particular, per adaptar-se a la nova tipologia de CS+CGP o CDU instal·lada en el tancament de la parcel·la. La partida inclou les feines per la correcta integració de CS+CGP o ADU en mur existent. (P - 0) | 600,00 | 10,000 | 6.000,00 |
| **TOTAL** | SUBCAPÍTOL NIVELL 2 | 01.02.02.03 | | | | **61.969,38** |

EUR

Aquesta és una còpia impresa del document electrònic (Ref.: 2905871 6 QFDYW-7ZJND-XLBDV AF00DFABCC7BEDF2370CAB3149CCFA6416AE B450) generada amb l'aplicació informàtica Firmadoc. El document no requereix signatures. Mitjançant el codi de verificació pot comprovar la validesa de la signatura electrònica dels documents signats en l'adreça web: https://accede.diba.cat/verificador.jsp?codigo_entidad=elpapiol

DOCUMENT
PROJECTE (TD99-010): **PROJECT_PE-ANSELM CLAVE**
**PART 3_23022024**

IDENTIFICADORS

ESTAT
**NO REQUEREIX SIGNATURES**

SIGNATURES

ALTRES DADES
Codi per a validació: **QFDYW-7ZJND-XLBDV**
Data d'emissió: **28 de Febrer de 2024 a les 12:09:54**
**Pàgina 262 de 317**



## PRESSUPOST



OBRA 01 PRESSUPOST PRJ URB ANSELM CLAVE
CAPÍTOL 02 FASE 2
SUBCAPÍTOL NIVELL 1 02 XARXES DE SERVEIS
SUBCAPÍTOL NIVELL 2 04 TELECOMUNICACIONS

| NUM. | CODI | UA | DESCRIPCIÓ | PREU | AMIDAMENT | IMPORT |
|---|---|---|---|---|---|---|
| 1 | P221E-AZZ1 | m3 | Excavació de pou o rasa en presència de serveis, fins a 2 m. de profunditat, en terreny compacte (SPT 20-50), realitzada amb mitjans manuals o mecànics,i càrrega de material excavat sobre camió, contenidor o qualsevol altre mitjà auxiliar. La partida inclou tots els transports i càrregues intermèdies necessàries desde l'excavació fns a la gestió final del residu generat. (P - 22) | 18,19 | 36,400 | 662,12 |
| 2 | P2255-DPH0 | m3 | Rebliment i piconatge de rasa d'amplària fins a 0,6 m, amb material adequat de la pròpia excavació, en tongades de gruix de més de 25 i fins a 50 cm, utilitzant picó vibrant, amb compactació del 95% PM (P - 24) | 20,03 | 22,200 | 444,67 |
| 3 | P2255-DPIQ | m3 | Rebliment i piconatge de rasa d'amplària fins a 0,6 m, amb sorra, en tongades de gruix de més de 25 i fins a 50 cm, utilitzant picó vibrant de combustible (P - 25) | 32,47 | 11,300 | 366,91 |
| 4 | PG2N-EUGK | m | Tub corbable corrugat de polietilè, de doble capa, llisa la interior i corrugada l'exterior, de 90 mm de diàmetre nominal, aïllant i no propagador de la flama, resistència a l'impacte de 20 J, resistència a compressió de 450 N, muntat com a canalització soterrada (P - 87) | 4,23 | 492,000 | 2.081,16 |
| 5 | P312-D4KZ | m3 | Formigonament de rases i pous, amb formigó HM-20/B / 20 / I de consistència tova, grandària màxima del granulat 20 mm, amb >= 200 kg/m3 de ciment, apte per a classe d'exposició I, abocat des de camió o desde transport interior mecànic (dumper o altres mitjans auxiliars). (P - 38) | 105,14 | 2,900 | 304,91 |
| 6 | PDG5-HA2I | m | Banda contínua de plàstic de color de 30 cm d'amplària, col·locada al llarg de la rasa a 20 cm per sobre de la canalització (P - 75) | 0,55 | 142,000 | 78,10 |
| 7 | PDK4-LPNE | u | Pericó de registre de formigó prefabricat amb tapa tipus HF-II, per a instal·lacions de telefonia, col·locat sobre solera de formigó formigó d'ús no estructural HNE-20/B/40 de resistència a compressió 20 N/mm2, consistència tova i grandària màxima del granulat 40 mm de 15 cm de gruix i reblert lateral amb terra de la mateixa excavació (P - 82) | 574,67 | 4,000 | 2.298,68 |
| 8 | PDK4-LPNG | u | Pericó de registre de formigó prefabricat amb tapa tipus MF-II, per a instal·lacions de telefonia, col·locat sobre solera de formigó formigó d'ús no estructural HNE-20/B/40 de resistència a compressió 20 N/mm2, consistència tova i grandària màxima del granulat 40 mm de 15 cm de gruix i reblert lateral amb terra de la mateixa excavació (P - 83) | 250,00 | 6,000 | 1.500,00 |
| 9 | PG2O-6SZ1 | m | Conversió aeri-soterrada amb tub rígid d'acer galvanitzat, de 63 mm de diàmetre nominal, resistència a l'impacte de 20 J, resistència a compressió de 4000 N, amb unió endollada i muntat superficialment sobre façana o mur. Inclou part proporcional de materials necessaris (abraçadores, caputxó superior i colzes per connectar el tub vertical amb arqueta o tubs soterrats, etc). (P - 88) | 28,71 | 20,000 | 574,20 |
| 10 | PGF2-10CZA | u | Pal de fusta de 9 m d'alçària, de 4,7 kN d'esforç a 25 cm de la punta, col·locat encastat a terra, inclosa excavació i formigó per la base. (P - 94) | 272,67 | 2,000 | 545,34 |
| **TOTAL** | SUBCAPÍTOL NIVELL 2 | 01.02.02.04 | | | | **8.856,09** |

EUR



## PRESSUPOST



OBRA 01 PRESSUPOST PRJ URB ANSELM CLAVE
CAPÍTOL 02 FASE 2
SUBCAPÍTOL NIVELL 1 02 XARXES DE SERVEIS
SUBCAPÍTOL NIVELL 2 05 AIGUA POTABLE

| NUM. | CODI | UA | DESCRIPCIÓ | PREU | AMIDAMENT | IMPORT |
|---|---|---|---|---|---|---|
| 1 | PDK1-DX30 | u | Bastiment i tapa quadrada de fosa dúctil, per a pericó de serveis, recolzada, pas lliure de 300x300 mm i classe C250 segons norma UNE-EN 124, col·locat amb morter. Inclou inscripció de companyia de servei o tipus de servei. Inclou les feines necessaries per adequar la rasant de la tapa a la nova rasant de carrer. (P - 76) | 61,24 | 24,000 | 1.469,76 |
| 2 | PDK1-DXA5 | u | Bastiment i tapa quadrada de fosa dúctil, per a pericó de serveis, recolzada, pas lliure de 400x400 mm i classe C250 segons norma UNE-EN 124, col·locat amb morter. Inclou les feines necessaries per adequar la rasant de la tapa a la nova rasant de carrer. (P - 78) | 72,79 | 9,000 | 655,11 |
| 3 | PDK1-DX6N | u | Bastiment i tapa quadrada de fosa dúctil, per a pericó de serveis, recolzada, pas lliure de 600x600 mm i classe D400 segons norma UNE-EN 124, col·locat amb morter (P - 77) | 214,03 | 2,000 | 428,06 |
| 4 | PDBF-DFV2 | u | Bastiment quadrat aparent de fosa dúctil per a pou de registre i tapa abatible, pas lliure de 700 mm de diàmetre i classe D400 segons norma UNE-EN 124 col·locat amb morter. Model SOLO 7SP de Norinco, o equivalent. Amb la inscripció: Ajuntament d'El Papiol + escut municipi + tipus de servei. La partida inclou les feines necessaries per deixar la tapa a cota de la nova rasant. (P - 73) | 402,51 | 1,000 | 402,51 |
| **TOTAL** | SUBCAPÍTOL NIVELL 2 | 01.02.02.05 | | | | **2.955,44** |

OBRA 01 PRESSUPOST PRJ URB ANSELM CLAVE
CAPÍTOL 02 FASE 2
SUBCAPÍTOL NIVELL 1 02 XARXES DE SERVEIS
SUBCAPÍTOL NIVELL 2 06 GAS

| NUM. | CODI | UA | DESCRIPCIÓ | PREU | AMIDAMENT | IMPORT |
|---|---|---|---|---|---|---|
| 1 | PDK1-DXTZ | u | Trampiló de 20 x 20 cm. per a eix etensible de vàlvula d'aigua o de gas, amb la inscripció de la companyia en la tapa, col·locat amb morter. La partida inclou les actuacions necessaries per deixar la tapa enrasada amb la nova rasant. (P - 79) | 62,68 | 16,000 | 1.002,88 |
| **TOTAL** | SUBCAPÍTOL NIVELL 2 | 01.02.02.06 | | | | **1.002,88** |

OBRA 01 PRESSUPOST PRJ URB ANSELM CLAVE
CAPÍTOL 02 FASE 2
SUBCAPÍTOL NIVELL 1 02 XARXES DE SERVEIS
SUBCAPÍTOL NIVELL 2 07 TREBALLS ADDICIONALS PER DIVISIÓ EN FASES

| NUM. | CODI | UA | DESCRIPCIÓ | PREU | AMIDAMENT | IMPORT |
|---|---|---|---|---|---|---|
| 1 | XPAA-001N | pa | Partida alçada a justificar pels treballs d'enllaç d'instal·lacions per divisió en fases (P - 0) | 6.000,00 | 1,000 | 6.000,00 |
| **TOTAL** | SUBCAPÍTOL NIVELL 2 | 01.02.02.07 | | | | **6.000,00** |

OBRA 01 PRESSUPOST PRJ URB ANSELM CLAVE
CAPÍTOL 02 FASE 2
SUBCAPÍTOL NIVELL 1 03 URBANITZACIÓ

EUR

Aquesta és una còpia impresa del document electrònic (Ref.: 29058716 QFDYW-7ZJND-XLBDV AF00DFABCC7BEDF2370CAB3149CCFA6416AE450) generada amb l'aplicació informàtica Firmadoc. El document no requereix signatures. Milloreu el codi de verificació per comprovar la validesa de la signatura electrònica dels documents signats en l'adreça web: https://accede.diba.cat/verificador.jsp?codigo_entidad=elpapiol

DOCUMENT
PROJECTE (TD99-010): **PROJECT_PE-ANSELM CLAVE**
**PART 3_23022024**

ALTRES DADES
Codi per a validació: **QFDYW-7ZJND-XLBDV**
Data d'emissió: **28 de Febrer de 2024 a les 12:09:54**
**Pàgina 263 de 317**

IDENTIFICADORS

SIGNATURES

ESTAT
**NO REQUEREIX SIGNATURES**



## PRESSUPOST



SUBCAPÍTOL NIVELL 2 01 FERMS I PAVIMENTS

| NUM. | CODI | UA | DESCRIPCIÓ | PREU | AMIDAMENT | IMPORT |
|---|---|---|---|---|---|---|
| 1 | P931-3G6M | m3 | Base de formigó (CE, EHE) formigó HM-20/P / 20 / I de consistència plàstica, grandària màxima del granulat 20 mm, amb >= 200 kg/m3 de ciment, apte per a classe d'exposició I, abocat amb transport interior mecànic amb estesa i vibratge manual, amb acabat reglejat (P - 39) | 108,03 | 327,560 | 35.386,31 |
| 2 | P9E1-DMTZ | m2 | Paviment de panot per a vorera de 20x20x8 cm, classe 1a, preu alt, col·locat a l'estesa amb sorra-ciment de 250 kg/m3 de ciment pórtland i beurada de ciment pórtland. Inclou part proporcional de panot amb textura superficial, de botons o direccional, i colorejat per a paviments podotàctils. (P - 47) | 40,15 | 650,000 | 26.097,50 |
| 3 | P9E1-DXZZ | m2 | Paviment podotàctil de panot de color o gris, amb textura superficial (botons o direccional), 20x20x8 cm, classe 1a, preu alt, col·locat a l'estesa amb sorra-ciment de 250 kg/m3 de ciment pórtland i beurada de ciment pórtland. (P - 48) | 42,59 | 200,800 | 8.552,07 |
| 4 | P976-U596 | m | Rigola de 30 cm d'amplària de peça doble capa de formigó color gris, de 30x30x8 cm, per a rigoles, col·locades amb morter sobre base de formigó d'ús no estructural i rejuntades amb beurada de ciment (P - 44) | 24,50 | 412,000 | 10.094,00 |
| 5 | P967-E9VO | m | Peça recta de formigó per a vorades model T3, doble capa, amb secció normalitzada de calçada C3 28x17 cm, segons UNE 127340, de classe climàtica B, classe resistent a l'abrasió H i classe resistent a flexió T (R-5 MPa) segons UNE-EN 1340, col·locada sobre base de formigó no estructural HNE-15/P/40 de 10 a 20 cm d'alçària, i rejuntat amb morter per a ram de paleta (P - 41) | 33,78 | 19,000 | 641,82 |
| 6 | P967-EPRI | m | Peça recta de formigó model PRISMA de BREINCO, o equivalent, color a definir per la DF. (amplada 30cm, alçada 25cm), col·locada sobre base de formigó no estructural HNE-15/P/40 de 10 a 20 cm d'alçària, i rejuntat amb morter per a ram de paleta. (P - 42) | 71,54 | 33,000 | 2.360,82 |
| 7 | P967-STEP | m | Peça recta de formigó model SUPERSTEP de BREINCO, o equivalent, de secció 40cm x 15cm, color a definir per la DF, en formació de graons o en qualsevol altra disposició. Colocada amb morter, sobre base de formigó. Inclou part proporcional de talls per adaptar-se a la geometria del projecte. (P - 43) | 66,97 | 52,500 | 3.515,93 |
| 8 | P966-H97W | m | Vorada recta d'acer corten, en formació d'escocell o encintats lineals, de 8 mm de gruix i 300 mm d'alçària, inclosos els elements metàl·lics d'ancoratge soldats a la xapa, col·locada sobre base de formigó HM-20/P / 20 / I de consistència plàstica, grandària màxima del granulat 20 mm, amb >= 200 kg/m3 de ciment, apte per a classe d'exposició I. Inclou part proporcional de talls i soldadures necessaries per assolir la geometria projectada. Inclou els tractaments de l'acer corten. (P - 40) | 68,14 | 111,000 | 7.563,54 |
| 9 | P9L1-E987 | m2 | Reg d'imprimació amb emulsió bituminosa catiònica tipus C60BF4 IMP, amb dotació 1,5 kg/m2 (P - 53) | 0,72 | 767,000 | 552,24 |
| 10 | P9L1-E97S | m2 | Reg d'adherència amb emulsió bituminosa catiònica tipus C60B3/B2 ADH, amb dotació 1 kg/m2 (P - 52) | 0,49 | 767,000 | 375,83 |
| 11 | P9H5-E8AG | t | Paviment de mescla bituminosa contínua en calent tipus AC 22 bin B 50/70 S, amb betum asfàltic de penetració, de granulometria semidensa per a capa intermèdia i granulat calcari, estesa i compactada (P - 49) | 90,42 | 110,448 | 9.986,71 |
| 12 | P9H5-E8BD | t | Paviment de mescla bituminosa contínua en calent tipus AC 16 surf B 50/70 D, amb betum asfàltic de penetració, de granulometria densa per a capa de trànsit i granulat granític, estesa i compactada (P - 50) | 90,81 | 92,040 | 8.358,15 |

EUR

Projecte executiu de re-urbanització dels carrers Anselm Clavé i Doctor Fleming al Papiol

## PRESSUPOST



| | | | | | | |
|---|---|---|---|---|---|---|
| 13 | P9H5-U100 | u | Desplaçament i retirada de l'equip d'estesa i fressatge de mescla bituminosa en calent amb una dotació de maquinaria formada per estenedora, cuba, corró tàndem, fresadora, personal i maquinaria auxiliar totalment equipat per a la col·locació a l'obra i compactació al 98% de l'assaig marshall, inclòs neteja prèvia de la calçada, de qualsevol mescla bituminosa en calent, quan per necessitats administratives es realitzi en petites quantitats, en treballs nocturn, dissabtes o festius, prèvia autorització de la D.F. (P - 51) | 4.714,81 | 1,000 | 4.714,81 |
| 14 | P9B7-35W2 | u | Treballs d'adequació de les entrades de les vivendes a la nova rasant de carrer. La partida inclou la reparació, o canvi si es necessari, dels marxapeu d'entrada. Inclou el material i mitjans auxiliars necessaris per a realitzar els treballs. (P - 45) | 319,04 | 10,000 | 3.190,40 |
| 15 | P9B7-35W3 | m2 | Reparació i adequació del contacte entre la façana d'edificació i la vorera, per a deixar-ho totalment homogeni i ben acabat en els casos que la nova rasant se situi a una cota diferent de l'actual, o en casos que la façana hagi quedat malmesa. De forma, mides i acabats igual que l'existent. (P - 46) | 102,07 | 70,000 | 7.144,90 |
| **TOTAL** | SUBCAPÍTOL NIVELL 2 | | 01.02.03.01 | | | **128.535,03** |

OBRA 01 PRESSUPOST PRJ URB ANSELM CLAVE
CAPÍTOL 02 FASE 2
SUBCAPÍTOL NIVELL 1 03 URBANITZACIÓ
SUBCAPÍTOL NIVELL 2 02 MOBILIARIS URBÀ

| NUM. | CODI | UA | DESCRIPCIÓ | PREU | AMIDAMENT | IMPORT |
|---|---|---|---|---|---|---|
| 1 | PQ12-SOCR | u | Banc de formigó de dimensions 240 x 60 x 45 cm (pes 1483 kg). Model SOCRATES de la casa ESCOFET o equivalent, de color gris (o el que indiqui la DF) i acabat decapat. Inclou subministrament, muntatge i instal·lació. (P - 105) | 1.264,97 | 7,000 | 8.854,79 |
| 2 | PQ23-H84N | u | Paperera trabucable d'eix de gir horitzontal de 60 l, 37,5 cm de diàmetre, circular de planxa perforada d'acer i suports de tub de 40 mm, col·locada amb fixacions mecàniques.<br>Inclou cubeta abatible d'acer, amb dues franges de forats i triple reforç en forma de faixa de nervadures a la part central, sense soldadures. Acabat amb tractament Ferrus, procés protector del ferro que garanteix una òptima resistència a la corrosi (El tractament Ferrus es compon de tres capes que s'apliquen després de netejar tota la brutícia i les impureses mitjançant granallat i consisteix en un bany electrolític, seguit d'una capa d'imprimació epoxi i un últim recobriment de pintura poliéster color gris RAL 7011.)<br>Cubeta recolzada en estructura de tub de Ø40 mm amb base d'ancoratge i platines rectangulars amb dos forats de Ø12 mm per a la seva fixació en el sòl.<br>Model PA600M de BENITO o equivalent. (P - 106) | 151,17 | 3,000 | 453,51 |
| **TOTAL** | SUBCAPÍTOL NIVELL 2 | | 01.02.03.02 | | | **9.308,30** |

OBRA 01 PRESSUPOST PRJ URB ANSELM CLAVE
CAPÍTOL 02 FASE 2
SUBCAPÍTOL NIVELL 1 03 URBANITZACIÓ
SUBCAPÍTOL NIVELL 2 03 SENYALITZACIÓ

| NUM. | CODI | UA | DESCRIPCIÓ | PREU | AMIDAMENT | IMPORT |
|---|---|---|---|---|---|---|
| 1 | PBBM-H8B4 | m | Tub d'alumini extrusionat de 76 mm de diàmetre, per a senyals de trànsit, col·locat amb broca de corona sobre base de formigó. (P - 60) | 24,37 | 27,000 | 657,99 |
| 2 | PBBF-DUKG | u | Placa circular per a senyals de trànsit, d'alumini anoditzat, de 60 | 105,89 | 3,000 | 317,67 |

EUR

Aquesta és una còpia impresa del document electrònic (Ref.: 2905871 6 QFDYW-7ZJND-XLBDV AF00DFABCC7BEDF2370CAB3149CCFA6416AEB450) generada amb l'aplicació informàtica Firmadoc. El document no requereix signatures. Milfanyant el codi de verificació pot comprovar la validesa de la signatura electrònica dels documents signats en l'adreça web: https://accede.diba.cat/verificador.jsp?codigo_entidad=elpapiol

DOCUMENT
PROJECTE (TD99-010): **PROJECT_PE-ANSELM CLAVE**
**PART 3_23022024**

IDENTIFICADORS

ESTAT
**NO REQUEREIX SIGNATURES**

SIGNATURES

ALTRES DADES
Codi per a validació: **QFDYW-7ZJND-XLBDV**
Data d'emissió: **28 de Febrer de 2024 a les 12:09:54**
**Pàgina 264 de 317**



## PRESSUPOST



| | | | | | | |
|---|---|---|---|---|---|---|
| | | | cm de diàmetre, acabada amb làmina retrorreflectora classe RA2, fixada mecànicament (P - 58) | | | |
| 3 | PBBB-DVJE | u | Placa informativa per a senyals de trànsit d'alumini anoditzat, de 60x60 cm, acabada amb làmina retrorreflectora classe RA2, fixada mecànicament (P - 56) | 96,52 | 2,000 | 193,04 |
| 4 | PBBB-DVKI | u | Placa informativa per a senyals de trànsit d'alumini anoditzat, de 60x90 cm, acabada amb làmina retrorreflectora classe RA2, fixada mecànicament (P - 57) | 158,00 | 1,000 | 158,00 |
| 5 | PBAM-HP6Z | u | Actuacions puntuals de jornada completa en superfície de fins a 75 m2, pintat sobre paviment de marca vial superficial per a ús permanent i retrorreflectant en sec, tipus P - R, amb pintura acrílica de color blanc o vermell, per a marques vials i microesferes de vidre, amb addició de micropartícules amb cantells angulosos de vidre en pols, aplicada amb màquina d'accionament manual. (P - 55) | 1.591,06 | 1,000 | 1.591,06 |
| **TOTAL** | SUBCAPÍTOL NIVELL 2 | 01.02.03.03 | | | | **2.917,76** |

OBRA 01 PRESSUPOST PRJ URB ANSELM CLAVE
CAPÍTOL 02 FASE 2
SUBCAPÍTOL NIVELL 1 03 URBANITZACIÓ
SUBCAPÍTOL NIVELL 2 04 SERRALLERIA

| NUM. | CODI | UA | DESCRIPCIÓ | PREU | AMIDAMENT | IMPORT |
|---|---|---|---|---|---|---|
| 1 | PB11-DJ0A | m | Passamà a doble alçada, a base de tub de ferro per puntar, de Ø35mm, sobre muntants d'acer corten a base de xapa de 8mm de gruix i 4 cm d'ample, ancorats en graons o fixats a xapa vertical d'altres estructes. La partida inclou la part proporcional dels tubulars dels extrems per la unió dels 2 passamans (superior i inferior). Inclou subministrament i muntatge. (P - 54) | 261,06 | 8,600 | 2.245,12 |
| **TOTAL** | SUBCAPÍTOL NIVELL 2 | 01.02.03.04 | | | | **2.245,12** |

OBRA 01 PRESSUPOST PRJ URB ANSELM CLAVE
CAPÍTOL 02 FASE 2
SUBCAPÍTOL NIVELL 1 04 JARDINERIA I REG
SUBCAPÍTOL NIVELL 2 01 TERRES I TRACTAMENTS PREVIS

| NUM. | CODI | UA | DESCRIPCIÓ | PREU | AMIDAMENT | IMPORT |
|---|---|---|---|---|---|---|
| 1 | PR36-8EST | m3 | Sòl estructural amb la següent composició:<br>· 70-80% pedres o graves de formigó reciclat, triturades angulars sense fins, 4-8 cm<br>· 20-30% terra textura franca-sorrenca amb matèria orgànica <2%<br>· 30gr/100kg pedra de hidrogel a base de poliacrilat de potasi<br><br>Inclou subministrament i col·locació al fons de rasa.<br>Inclou aportacio d'aigua a rao de 8l/m³<br>Inclou subministrament i estesa amb qualsevol mitjà, inclosos mitjans manuals. (P - 108) | 59,87 | 136,000 | 8.142,32 |
| 2 | P2253-547A | m3 | Reblert de rasa o pou amb graves per a drenatge de pedra granítica, en tongades de 25 cm com a màxim (P - 23) | 59,34 | 34,000 | 2.017,56 |
| **TOTAL** | SUBCAPÍTOL NIVELL 2 | 01.02.04.01 | | | | **10.159,88** |

OBRA 01 PRESSUPOST PRJ URB ANSELM CLAVE
CAPÍTOL 02 FASE 2
SUBCAPÍTOL NIVELL 1 04 JARDINERIA I REG
SUBCAPÍTOL NIVELL 2 02 VEGETACIÓ

| NUM. | CODI | UA | DESCRIPCIÓ | PREU | AMIDAMENT | IMPORT |
|---|---|---|---|---|---|---|



Projecte executiu de re-urbanització dels carrers Anselm Clavé i Doctor Fleming al Papiol

## PRESSUPOST



| | | | | | | |
|---|---|---|---|---|---|---|
| 1 | PR43B-PICA | u | Subministrament de Pyrus Calleryana Chanticleer de perímetre de 20 a 25 cm, en pa de terra o contenidor. (P - 110) | 242,66 | 6,000 | 1.455,96 |
| 2 | PR43B-CESI | u | Subministrament de Cercis Siliquastrum de 20 a 25 cm, en pa de terra o contenidor. (P - 109) | 251,50 | 6,000 | 1.509,00 |
| 3 | PR4DO-93L7 | u | Subministrament de planta arbustiva, en contenidor de 3l, d'entre les espècies següents:<br>-Myrtus communis ''Compacta''. Murtra<br>-Ophiopogon japonicus<br>-Ophiopogon planiscapus 'Nigrescens'<br>-Salvia chamaedryoides (color blau) (P - 111) | 3,89 | 90,000 | 350,10 |
| 4 | PR60-8YHE | u | Plantació d'arbre amb pa de terra o contenidor, de 25 a 35 cm de perímetre de tronc a 1 m d'alçària (a partir del coll de l'arrel), excavació de clot de plantació de 150x150x80 cm amb mitjans mecànics, en un pendent inferior al 25 %, reblert del clot amb substitució total de terra de l'excavació per sorra rentada i compost (70%-30%), primer reg i càrrega de les terres sobrants a camió (P - 112) | 207,38 | 12,000 | 2.488,56 |
| 5 | PRZ0-906J | u | Aspratge triple d'arbre mitjançant 3 rolls de fusta de pi tractada en autoclau de secció circular, de 10 cm de diàmetre i 2,5 m de llargària, clavat al fons del forat de plantació 30 cm, i amb 3 abraçadores regulables de goma o cautxú (P - 114) | 55,05 | 12,000 | 660,60 |
| 6 | PR61-8ZJD | u | Plantació d'arbust en contenidor de 3 l, incloent excavació de clot de plantació de 30x30x30 cm amb mitjans manuals, en un pendent inferior al 35 %, el reblert del clot amb terra de l'excavació i primer reg. (P - 113) | 5,04 | 90,000 | 453,60 |
| 7 | PR30-8RVU | m3 | Escorça de pi de 10 a 35 mm, subministrada a granel i escampada amb retroexcavadora petita o mitjans manuals (P - 107) | 64,48 | 1,800 | 116,06 |
| 8 | P151N-H7XN | m | Tanca provisional d'abalisament de 0.60 m d'alçada amb malla de rafia fixada a muntants verticals de varilla d'acer i a corda entre muntants. (P - 3) | 2,64 | 27,000 | 71,28 |
| **TOTAL** | SUBCAPÍTOL NIVELL 2 | 01.02.04.02 | | | | **7.105,16** |

OBRA 01 PRESSUPOST PRJ URB ANSELM CLAVE
CAPÍTOL 02 FASE 2
SUBCAPÍTOL NIVELL 1 04 JARDINERIA I REG
SUBCAPÍTOL NIVELL 2 03 XARXA DE REG

| NUM. | CODI | UA | DESCRIPCIÓ | PREU | AMIDAMENT | IMPORT |
|---|---|---|---|---|---|---|
| 1 | P221E-AZZ1 | m3 | Excavació de pou o rasa en presència de serveis, fins a 2 m. de profunditat, en terreny compacte (SPT 20-50), realitzada amb mitjans manuals o mecànics,i càrrega de material excavat sobre camió, contenidor o qualsevol altre mitjà auxiliar. La partida inclou tots els transports i càrregues intermèdies necessàries desde l'excavació fns a la gestió final del residu generat. (P - 22) | 18,19 | 43,200 | 785,81 |
| 2 | PG2N-EUG7 | m | Tub corbable corrugat de polietilè, de doble capa, llisa la interior i corrugada l'exterior, de 110 mm de diàmetre nominal, aïllant i no propagador de la flama, resistència a l'impacte de 28 J, resistència a compressió de 450 N, muntat com a canalització soterrada (P - 86) | 4,94 | 340,000 | 1.679,60 |
| 3 | P2255-DPH0 | m3 | Rebliment i piconatge de rasa d'amplària fins a 0,6 m, amb material adequat de la pròpia excavació, en tongades de gruix de més de 25 i fins a 50 cm, utilitzant picó vibrant, amb compactació del 95% PM (P - 24) | 20,03 | 21,600 | 432,65 |
| 4 | P2255-DPIQ | m3 | Rebliment i piconatge de rasa d'amplària fins a 0,6 m, amb sorra, en tongades de gruix de més de 25 i fins a 50 cm, utilitzant picó vibrant de combustible (P - 25) | 32,47 | 21,600 | 701,35 |



Aquesta és una còpia impresa del document electrònic (Ref.: 29058716 QFDYW-7ZJND-XLBDV AF00DFABCC78EDF2370CAB3149CCFA6416ADB450) generada amb l'aplicació informàtica Firmadoc. El document no requereix signatures. Milloreant el codi de verificació pot comprovar la validesa de la signatura electrònica dels documents signats en l'adreça web: https://accede.diba.cat/verificador.jsp?codigo_entidad=elpapiol

DOCUMENT
PROJECTE (TD99-010): **PROJECT_PE-ANSELM CLAVE**
**PART 3_23022024**

IDENTIFICADORS

ESTAT
**NO REQUEREIX SIGNATURES**

SIGNATURES

ALTRES DADES
Codi per a validació: **QFDYW-7ZJND-XLBDV**
Data d'emissió: **28 de Febrer de 2024 a les 12:09:54**
**Pàgina 265 de 317**



## PRESSUPOST



| | | | | | | |
|---|---|---|---|---|---|---|
| 5 | PDG5-HA2I | m | Banda contínua de plàstic de color de 30 cm d'amplària, col·locada al llarg de la rasa a 20 cm per sobre de la canalització (P - 75) | 0,55 | 360,000 | 198,00 |
| 6 | PFB4-DW48 | m | Tub de polietilè de designació PE 40, de 40 mm de diàmetre nominal, de 10 bar de pressió nominal, sèrie SDR 7,4, UNE-EN 12201-2, connectat a pressió, amb grau de dificultat mig, utilitzant accessoris de plàstic, i col·locat al fons de la rasa (P - 85) | 8,40 | 160,000 | 1.344,00 |
| 7 | PFB4-DW45 | m | Tub de polietilè de designació PE 40, de 32 mm de diàmetre nominal, de 10 bar de pressió nominal, sèrie SDR 7,4, UNE-EN 12201-2, connectat a pressió, amb grau de dificultat mig, utilitzant accessoris de plàstic, i col·locat al fons de la rasa (P - 84) | 6,52 | 180,000 | 1.173,60 |
| 8 | PJSM-HBBE | u | Pericó circular de polipropilè, per instal·lacions de reg, de 25 cm de diàmetre i 25 cm d'alçada, amb tapa amb cargol per tancar, col·locada sobre llit de grava, i reblert de terra lateral (P - 101) | 26,21 | 4,000 | 104,84 |
| 9 | PJST-HBIG | u | Vàlvula de rentat per a instal·lacio de reg per degoteig, de material plàstic, de 1" de diàmetre, instal·lada en pericó (P - 102) | 16,03 | 1,000 | 16,03 |
| 10 | PJST-HBIV | u | Vàlvula de ventosa automàtica per a instal·lacio de reg per degoteig, de material plàstic, de 1" de diàmetre, instal·lada en pericó (P - 103) | 14,98 | 3,000 | 44,94 |
| 11 | PJS6-9EEU | m | Canonada per a reg per degoteig de 17 mm de diàmetre, amb degoters autocompensats integrats cada 33 cm, amb marcatge identificatiu d'aigua no potable, instal·lada soterrada 20 cm, amb l'obertura i el tancament de la rasa inclosos (P - 100) | 3,45 | 238,000 | 821,10 |
| **TOTAL** | SUBCAPÍTOL NIVELL 2 | 01.02.04.03 | | | | **7.301,92** |

OBRA 01 PRESSUPOST PRJ URB ANSELM CLAVE
CAPÍTOL 02 FASE 2
SUBCAPÍTOL NIVELL 1 05 SEGURETAT I SALUT

| NUM. | CODI | UA | DESCRIPCIÓ | PREU | AMIDAMENT | IMPORT |
|---|---|---|---|---|---|---|
| 1 | XPAS-002N | pa | Partida alçada per la seguretat i salut de les obres, segons el pressupost que es detalla a l'annex corresponent. (P - 0) | 7.815,81 | 1,000 | 7.815,81 |
| **TOTAL** | SUBCAPÍTOL NIVELL 1 | 01.02.05 | | | | **7.815,81** |



Aquesta és una còpia impresa del document electrònic (Ref.: 29058716 QFDYW-7ZJND-XLBDV AF00DFABCC7BEDF2370CAB3149CCFA6416AE B450) generada amb l'aplicació informàtica Firmadoc. El document no requereix signatures. Mitjançant el codi de verificació pot comprovar la validesa de la signatura electrònica dels documents signats en l'adreça web: https://accede.diba.cat/verificador.jsp?codigo_entidad=elpapiol

DOCUMENT
PROJECTE (TD99-010): **PROJECT_PE-ANSELM CLAVE**
**PART 3_23022024**

IDENTIFICADORS

ESTAT
**NO REQUEREIX SIGNATURES**

SIGNATURES

ALTRES DADES
Codi per a validació: **QFDYW-7ZJND-XLBDV**
Data d'emissió: **28 de Febrer de 2024 a les 12:09:54**
**Pàgina 266 de 317**

Ajuntament del Papiol

AJTecnics

**PROJECTE EXECUTIU DE RE-URBANITZACIÓ DELS CARRERS D'ANSELM CLAVÉ I DOCTOR FLEMING AL PAPIOL**

08754, el Papiol

IV-PRESSUPOST

**PR 5-RESUM DE PRESSUPOST I ÚLTIIM FULL**



Aquesta és una còpia impresa del document electrònic (Ref.: 2905871 6 QFDYW-7ZJND-XLBDV AF00DFABCC7BEDF2370CAB3149CCFA6416AB450) generada amb l'aplicació informàtica Firmadoc. El document no requereix signatures. Mitjançant el codi de verificació pot comprovar la validesa de la signatura electrònica dels documents signats en l'adreça web: https://accede.diba.cat/verificador.jsp?codigo_entidad=elpapiol

DOCUMENT
PROJECTE (TD99-010): **PROJECT_PE-ANSELM CLAVE**
**PART 3_23022024**

ALTRES DADES
Codi per a validació: **QFDYW-7ZJND-XLBDV**
Data d'emissió: **28 de Febrer de 2024 a les 12:09:54**
**Pàgina 267 de 317**

IDENTIFICADORS

SIGNATURES

ESTAT
**NO REQUEREIX SIGNATURES**



## RESUM DE PRESSUPOST



| NIVELL 4: SUBCAPÍTOL NIVELL 2 | | | Import |
|---|---|---|---|
| Subcapítol nivell 2 | 01.01.01.01 | DESMUNTATGES | 1.142,06 |
| Subcapítol nivell 2 | 01.01.01.02 | ENDERROCS | 22.513,41 |
| Subcapítol nivell 2 | 01.01.01.03 | MOVIMENTS DE TERRES | 6.567,32 |
| **Subcapítol nivell 1** | **01.01.01** | **TREBALLS PREVIS, ENDERROCS I MOVIMENTS DE TERRRES** | **30.222,79** |
| Subcapítol nivell 2 | 01.01.02.01 | CLAVEGUERAM | 68.943,78 |
| Subcapítol nivell 2 | 01.01.02.02 | ENLLUMENAT | 23.568,38 |
| Subcapítol nivell 2 | 01.01.02.03 | XARXA ELÈCTRICA | 32.187,33 |
| Subcapítol nivell 2 | 01.01.02.04 | TELECOMUNICACIONS | 7.697,78 |
| Subcapítol nivell 2 | 01.01.02.05 | AIGUA POTABLE | 2.696,90 |
| Subcapítol nivell 2 | 01.01.02.06 | GAS | 438,76 |
| Subcapítol nivell 2 | 01.01.02.07 | TREBALLS ADDICIONALS PER DIVISIÓ EN FASES | 6.000,00 |
| **Subcapítol nivell 1** | **01.01.02** | **XARXES DE SERVEIS** | **141.532,93** |
| Subcapítol nivell 2 | 01.01.03.01 | FERMS I PAVIMENTS | 109.342,25 |
| Subcapítol nivell 2 | 01.01.03.02 | MOBILIARIS URBÀ | 453,51 |
| Subcapítol nivell 2 | 01.01.03.03 | SENYALITZACIÓ | 3.774,36 |
| **Subcapítol nivell 1** | **01.01.03** | **URBANITZACIÓ** | **113.570,12** |
| Subcapítol nivell 2 | 01.01.04.01 | TERRES I TRACTAMENTS PREVIS | 7.375,13 |
| Subcapítol nivell 2 | 01.01.04.02 | VEGETACIÓ | 5.600,19 |
| Subcapítol nivell 2 | 01.01.04.03 | XARXA DE REG | 11.407,31 |
| **Subcapítol nivell 1** | **01.01.04** | **JARDINERIA I REG** | **24.382,63** |
| Subcapítol nivell 2 | 01.02.01.01 | DESMUNTATGES I RETIRADA ELEMENTS VEGETALS | 1.532,22 |
| Subcapítol nivell 2 | 01.02.01.02 | ENDERROCS | 27.424,48 |
| Subcapítol nivell 2 | 01.02.01.03 | MOVIMENTS DE TERRES | 9.197,77 |
| **Subcapítol nivell 1** | **01.02.01** | **TREBALLS PREVIS, ENDERROCS I MOVIMENTS DE TERRRES** | **38.154,47** |
| Subcapítol nivell 2 | 01.02.02.01 | CLAVEGUERAM | 98.357,17 |
| Subcapítol nivell 2 | 01.02.02.02 | ENLLUMENAT | 31.252,15 |
| Subcapítol nivell 2 | 01.02.02.03 | XARXA ELÈCTRICA | 61.969,38 |
| Subcapítol nivell 2 | 01.02.02.04 | TELECOMUNICACIONS | 8.856,09 |
| Subcapítol nivell 2 | 01.02.02.05 | AIGUA POTABLE | 2.955,44 |
| Subcapítol nivell 2 | 01.02.02.06 | GAS | 1.002,88 |
| Subcapítol nivell 2 | 01.02.02.07 | TREBALLS ADDICIONALS PER DIVISIÓ EN FASES | 6.000,00 |
| **Subcapítol nivell 1** | **01.02.02** | **XARXES DE SERVEIS** | **210.393,11** |
| Subcapítol nivell 2 | 01.02.03.01 | FERMS I PAVIMENTS | 128.535,03 |
| Subcapítol nivell 2 | 01.02.03.02 | MOBILIARIS URBÀ | 9.308,30 |
| Subcapítol nivell 2 | 01.02.03.03 | SENYALITZACIÓ | 2.917,76 |
| Subcapítol nivell 2 | 01.02.03.04 | SERRALLERIA | 2.245,12 |
| **Subcapítol nivell 1** | **01.02.03** | **URBANITZACIÓ** | **143.006,21** |
| Subcapítol nivell 2 | 01.02.04.01 | TERRES I TRACTAMENTS PREVIS | 10.159,88 |
| Subcapítol nivell 2 | 01.02.04.02 | VEGETACIÓ | 7.105,16 |
| Subcapítol nivell 2 | 01.02.04.03 | XARXA DE REG | 7.301,92 |
| **Subcapítol nivell 1** | **01.02.04** | **JARDINERIA I REG** | **24.566,96** |
| | | | **725.829,22** |

| NIVELL 3: SUBCAPÍTOL NIVELL 1 | | | Import |
|---|---|---|---|
| Subcapítol nivell 1 | 01.01.01 | TREBALLS PREVIS, ENDERROCS I MOVIMENTS DE TERRRES | 30.222,79 |
| Subcapítol nivell 1 | 01.01.02 | XARXES DE SERVEIS | 141.532,93 |
| Subcapítol nivell 1 | 01.01.03 | URBANITZACIÓ | 113.570,12 |
| Subcapítol nivell 1 | 01.01.04 | JARDINERIA I REG | 24.382,63 |
| Subcapítol nivell 1 | 01.01.05 | SEGURETAT I SALUT | 6.484,25 |
| Subcapítol nivell 1 | 01.01.06 | GESTIÓ DE RESIDUS | 21.047,27 |
| **Capítol** | **01.01** | **FASE 1** | **337.239,99** |
| Subcapítol nivell 1 | 01.02.01 | TREBALLS PREVIS, ENDERROCS I MOVIMENTS DE TERRRES | 38.154,47 |
| Subcapítol nivell 1 | 01.02.02 | XARXES DE SERVEIS | 210.393,11 |
| Subcapítol nivell 1 | 01.02.03 | URBANITZACIÓ | 143.006,21 |
| Subcapítol nivell 1 | 01.02.04 | JARDINERIA I REG | 24.566,96 |

EUR

Projecte executiu de re-urbanització dels carrers Anselm Clavé i Doctor Fleming al Papiol

## RESUM DE PRESSUPOST



| | | | |
|---|---|---|---|
| Subcapítol nivell 1 | 01.02.05 | SEGURETAT I SALUT | 7.815,81 |
| Subcapítol nivell 1 | 01.02.06 | GESTIÓ DE RESIDUS | 30.059,66 |
| **Capítol** | **01.02** | **FASE 2** | **453.996,22** |
| | | | **791.236,21** |

| NIVELL 2: CAPÍTOL | | | Import |
|---|---|---|---|
| Capítol | 01.01 | FASE 1 | 337.239,99 |
| Capítol | 01.02 | FASE 2 | 453.996,22 |
| **Obra** | **01** | **Pressupost PRJ URB ANSELM CLAVE** | **791.236,21** |
| | | | **791.236,21** |

| NIVELL 1: OBRA | | | Import |
|---|---|---|---|
| Obra | 01 | Pressupost PRJ URB ANSELM CLAVE | 791.236,21 |
| | | | **791.236,21** |

EUR

Aquesta és una còpia impresa del document electrònic (Ref.: 2905871 6 QFDYW-7ZJND-XLBDV AF00DFABCC7BEDF2370CAB3149CCFA6416AE B450) generada amb l'aplicació informàtica Firmadoc. El document no requereix signatures. Mitjançant el codi de verificació pot comprovar la validesa de la signatura electrònica dels documents signats en l'adreça web: https://accede.diba.cat/verificador.jsp?codigo_entidad=elpapiol

DOCUMENT
PROJECTE (TD99-010): **PROJECT_PE-ANSELM CLAVE**
**PART 3_23022024**

IDENTIFICADORS

ALTRES DADES
Codi per a validació: **QFDYW-7ZJND-XLBDV**
Data d'emissió: **28 de Febrer de 2024 a les 12:09:54**
**Pàgina 268 de 317**

SIGNATURES

ESTAT
**NO REQUEREIX SIGNATURES**



## PRESSUPOST D'EXECUCIÓ PER CONTRACTE



| | | |
|---|---|---|
| PRESSUPOST D'EXECUCIÓ MATERIAL | | 791.236,21 |
| 13 % Despeses generals SOBRE 791.236,21 | | 102.860,71 |
| 6 % Benefici industrial SOBRE 791.236,21 | | 47.474,17 |
| | **Subtotal** | 941.571,09 |
| 21,00 % IVA SOBRE 941.571,09 | | 197.729,93 |
| **TOTAL PRESSUPOST PER CONTRACTE** | € | 1.139.301,02 |

Aquest pressupost d'execució per contracte puja a la quantitat de:

( UN MILIÓ CENT TRENTA-NOU MIL TRES-CENTS UN EUROS AMB DOS CÈNTIMS )

Àlex Castillo Navarro
Eng. Camins Canals Ports
Col. nº 22866

Joan Navarro Porras
Eng. d´Obres Públiques
Col. nº 14268

Aquesta és una còpia impresa del document electrònic (Ref.: 29058716 QFDYW-7ZJND-XLBDV AF00DFABCC7BEDF2370CAB3149CCFA6416AE B450) generada amb l'aplicació informàtica Firmadoc. El document no requereix signatures. Milloreant el codi de verificació pot comprovar la validesa de la signatura electrònica dels documents signats en l'adreça web: https://accede.diba.cat/verificador.jsp?codigo_entidad=elpapiol

DOCUMENT
PROJECTE (TD99-010): **PROJECT_PE-ANSELM CLAVE**
**PART 3_23022024**

IDENTIFICADORS

ALTRES DADES
Codi per a validació: **QFDYW-7ZJND-XLBDV**
Data d'emissió: **28 de Febrer de 2024 a les 12:09:54**
**Pàgina 269 de 317**

SIGNATURES

ESTAT
**NO REQUEREIX SIGNATURES**

Ajuntament del Papiol

AJTecnics

**PROJECTE EXECUTIU DE RE-URBANITZACIÓ DELS CARRERS D'ANSELM CLAVÉ I DOCTOR FLEMING AL PAPIOL**

08754, el Papiol

**V-ANNEXES AL PROJECTE**



Aquesta és una còpia impresa del document electrònic (Ref.: 29058716 QFDYW-7ZJND-XLBDV AF00DFABCC7BEDF2370CAB3149CCFA6416AE450) generada amb l'aplicació informàtica Firmadoc. El document no requereix signatures. Mitjançant el codi de verificació pot comprovar la validesa de la signatura electrònica dels documents signats en l'adreça web: https://accede.diba.cat/verificador.jsp?codigo_entidad=elpapiol

DOCUMENT
PROJECTE (TD99-010): **PROJECT_PE-ANSELM CLAVE**
**PART 3_23022024**

IDENTIFICADORS

ESTAT
**NO REQUEREIX SIGNATURES**

ALTRES DADES
Codi per a validació: **QFDYW-7ZJND-XLBDV**
Data d'emissió: **28 de Febrer de 2024 a les 12:09:54**
**Pàgina 270 de 317**

SIGNATURES

Ajuntament del Papiol

AJTecnics

**PROJECTE EXECUTIU DE RE-URBANITZACIÓ DELS CARRERS D'ANSELM CLAVÉ I DOCTOR FLEMING AL PAPIOL**

08754, el Papiol

V-ANNEXES AL PROJECTE

**AP-1-ESTUDI DE SEGURETAT I SALUT**



Aquesta és una còpia impresa del document electrònic (Ref.: 2905871 6 QFDYW-7ZJND-XLBDV AF00DFABCC7BEDF2370CAB3149CCFA6416AL B450) generada amb l'aplicació informàtica Firmadoc. El document no requereix signatures. Mitjançant el codi de verificació pot comprovar la validesa de la signatura electrònica dels documents signats en l'adreça web: https://accede.diba.cat/verificador.jsp?codigo_entidad=elpapiol

DOCUMENT
PROJECTE (TD99-010): **PROJECT_PE-ANSELM CLAVE**
**PART 3_23022024**

IDENTIFICADORS

ESTAT
**NO REQUEREIX SIGNATURES**

SIGNATURES

ALTRES DADES
Codi per a validació: **QFDYW-7ZJND-XLBDV**
Data d'emissió: **28 de Febrer de 2024 a les 12:09:54**
**Pàgina 271 de 317**

Ajuntament del Papiol

AJTecnics

## AP 1. ESTUDI DE SEGURETAT I SALUT

### ÍNDEX

**1- MEMÒRIA.**

**2.- DOCUMENTACIÓ GRÀFICA**

**3- PLEC DE CONDICIONS**

**4. PRESSUPOST**

4. 1 PRESSUPOST FASE 1

4. 2 PRESSUPOST FASE 2



Aquesta és una còpia impresa del document electrònic (Ref.: 29058716 QFDYW-7ZJND-XLBDV AF00DFABCC7BEDF2370CAB3149CCFA6416AD450) generada amb l'aplicació informàtica Firmadoc. El document no requereix signatures. Mitjançant el codi de verificació pot comprovar la validesa de la signatura electrònica dels documents signats en l'adreça web: https://accede.diba.cat/verificador.jsp?codigo_entidad=elpapiol

DOCUMENT
PROJECTE (TD99-010): **PROJECT_PE-ANSELM CLAVE**
**PART 3_23022024**

IDENTIFICADORS

ALTRES DADES
Codi per a validació: **QFDYW-7ZJND-XLBDV**
Data d'emissió: **28 de Febrer de 2024 a les 12:09:54**
**Pàgina 272 de 317**

SIGNATURES

ESTAT
**NO REQUEREIX SIGNATURES**

Ajuntament del Papiol

AJTecnics

## AP 1. ESTUDI DE SEGURETAT I SALUT

### 1. MEMÒRIA



Aquesta és una còpia impresa del document electrònic (Ref.: 29058716 QFDYW-7ZJND-XLBDV AF00DFABCC7BEDF2370CAB3149CCFA6416AE450) generada amb l'aplicació informàtica Firmadoc. El document no requereix signatures. Mitjançant el codi de verificació pot comprovar la validesa de la signatura electrònica dels documents signats en l'adreça web: https://accede.diba.cat/verificador.jsp?codigo_entidad=elpapiol

IDENTIFICADORS
SIGNATURES
ESTAT
NO REQUEREIX SIGNATURES
DOCUMENT
PROJECTE (TD99-010): PROJECT_PE-ANSELM CLAVE
PART 3_23022024
ALTRES DADES
Codi per a validació: QFDYW-7ZJND-XLBDV
Data d'emissió: 28 de Febrer de 2024 a les 12:09:54
Pàgina 273 de 317



ANNEXES AL PROJECTE

## AP 1 . ESTUDI DE SEGURETAT I SALUT

**MEMORIA**

INDEX

1. OBJECTE DE L'ESTUDI DE SEGURETAT I SALUT
1.1. Identificació de les obres
1.2. Objecte

2. PROMOTOR - PROPIETARI
3. AUTOR/S DE L'ESTUDI DE SEGURETAT I SALUT

4. DADES DEL PROJECTE
4.1. Autor/s del projecte
4.2. Coordinador de Seguretat durant l'elaboració del projecte
4.3. Tipologia de l'obra
4.4. Situació
4.5. Comunicacions
4.6. Subministrament i Serveis
4.7. Localització de serveis assistencials
4.8. Pressupost d'execució material del projecte
4.9. Termini d'execució
4.10. Mà d'obra prevista
4.11. Oficis que intervenen en el desenvolupament de l'obra
4.12. Tipologia dels materials a utilitzar a l'obra
4.13. Maquinària prevista per a executar l'obra

5. INSTAL·LACIONS PROVISIONALS
5.1. Instal·lació elèctrica provisional d'obra
5.2. Instal·lació d'aigua provisional d'obra
5.3. Instal·lació de sanejament
5.4. Altres instal·lacions. Prevenció i protecció contra incendis

6. SERVEIS DE SALUBRITAT I CONFORT DEL PERSONAL
6.1. Serveis higiènics
6.2. Vestuaris
6.3. Menjador
6.4. Local de descans
6.5. Local d'assistència a accidentats

7. ÀREES AUXILIARS
7.1. Centrals i plantes
7.2. Tallers
7.3. Zones d'apilament. Magatzems

8. TRACTAMENT DE RESIDUS

9. TRACTAMENT DE MATERIALS I/O SUBSTÀNCIES PERILLOSES
9.1. Manipulació
9.2. Delimitació / condicionament de zones d'apilament
10. CONDICIONS DE L'ENTORN
10.1. Serveis afectats
10.2. Servituds
10.3. Característiques meteorològiques
10.4. Característiques del terreny
10.5. Característiques de l'entorn

11. UNITATS CONSTRUCTIVES

12. DETERMINACIÓ DEL PROCÉS CONSTRUCTIU
12.1. Procediments d'execució
12.2. Ordre d'execució dels treballs
12.3. Determinació del temps efectiu de duració. Pla d'execució

13. SISTEMES I/O ELEMENTS DE SEGURETAT I SALUT INHERENTS O INCORPORATS AL MATEIX PROCÉS CONSTRUCTIU

14. MEDIAMBIENT LABORAL
14.1. Agents atmosfèrics
14.2. Il·luminació
14.3. Soroll
14.4. Pols
14.5. Ordre i neteja
14.6. Radiacions no ionitzants
14.7. Radiacions ionitzants

15. MANIPULACIÓ DE MATERIALS
16. MITJANS AUXILIARS D'UTILITAT PREVENTIVA (MAUP)
17. SISTEMES DE PROTECCIÓ COL·LECTIVA (SPC)
18. CONDICIONS DELS EQUIPS DE PROTECCIÓ INDIVIDUAL (EPI)
19. RECURSOS PREVENTIUS
20. SENYALITZACIÓ I ABALISAMENT

21. CONDICIONS D'ACCÉS I AFECTACIONS DE LA VIA PÚBLICA
21.1. Normes de Policia
21.2. Àmbit d'ocupació de la via pública
21.3. Tancaments de l'obra que afecten l'àmbit públic
21.4. Operacions que afecten l'àmbit públic
21.5. Neteja i incidència sobre l'ambient que afecten l'àmbit públic
21.6. Residus que afecten a l'àmbit públic
21.7. Circulació de vehicles i vianants que afecten l'àmbit públic
21.8. Protecció i trasllat d'elements emplaçats a la via pública

22. RISCOS DE DANYS A TERCERS I MESURES DE PROTECCIÓ
22.1. Riscos de danys a tercers
22.2. Mesures de protecció a tercers

23. PREVENCIÓ DE RISCOS CATASTRÒFICS
24. PREVISIONS DE SEGURETAT PELS TREBALLS POSTERIORS

25. ANNEX: FITXES D'ACTIVITATS-RISC-AVALUACIÓ-MESURES
26. ANNEX RECOMANACIONS COVID-19



Aquesta és una còpia impresa del document electrònic (Ref.: 29058716 QFDYW-7ZJND-XLBDV AF00DFABCC7BEDF2370CAB3149CCFA6416AE B450) generada amb l'aplicació informàtica Firmadoc. El document no requereix signatures. Mitjançant el codi de verificació pot comprovar la validesa de la signatura electrònica dels documents signats en l'adreça web: https://accede.diba.cat/verificador.jsp?codigo_entidad=elpapiol

DOCUMENT
PROJECTE (TD99-010): **PROJECT_PE-ANSELM CLAVE**
**PART 3_23022024**

IDENTIFICADORS

ESTAT
**NO REQUEREIX SIGNATURES**

SIGNATURES

ALTRES DADES
Codi per a validació: **QFDYW-7ZJND-XLBDV**
Data d'emissió: **28 de Febrer de 2024 a les 12:09:54**
**Pàgina 274 de 317**



# MEMÒRIA

## 1. OBJECTE DE L'ESTUDI DE SEGURETAT I SALUT

### 1.1. Identificació de les obres

### 1.2. Objecte

El present E.S.S. té com a objectiu establir les bases tècniques, per fixar els paràmetres de la prevenció de riscos professionals durant la realització dels treballs d'execució de les obres del Projecte objecte d'aquest estudi, així com complir amb les obligacions que es desprenen de la Llei 31 / 1995 i del RD 1627 / 1997, amb la finalitat de facilitar el control i el seguiment dels compromisos adquirits al respecte per part del/s Contractista/es.

En el present Estudi de Seguretat i Salut s'ha dut a terme un estudi aprofundit dels riscos inherents a l'execució de l'obra i de les mesures preventives i cautelars consegüents per garantir la seguretat de les persones en l'execució de les obres en compliment del que determina la Llei 3/2007 del 4 de juliol de l'obra pública en el seu article 18.3.h).

D'aquesta manera, s'integra en el **Projecte Executiu de REURBANITZACIÓ DELS CARRERS D'ANSELM CLAVÉ I DOCTOR FLEMING AL PAPIOL**, les premisses bàsiques per a les quals el/s Contractista/es constructor/s pugui/n preveure i planificar, els recursos tècnics i humans necessaris per a l'acompliment de les obligacions preventives en aquest centre de treball, de conformitat al seu Pla d'Acció Preventiva propi d'empresa, la seva organització funcional i els mitjans a utilitzar, havent de quedar tot allò recollit al Pla de Seguretat i Salut, que haurà/n de presentar-se al Coordinador de Seguretat i Salut en fase d'Execució, amb antelació a l'inici de les obres, per a la seva aprovació i l'inici dels tràmits de Declaració d'Obertura davant l'Autoritat Laboral.

En cas de què sigui necessari implementar mesures de seguretat no previstes en el present Estudi, a petició expressa del coordinador de seguretat i salut en fase d'execució de l'obra, el contractista elaborarà el corresponent annex al Pla de Seguretat i Salut de l'obra que desenvoluparà i determinarà les mesures de seguretat a dur a terme amb la memòria, plec de condicions, amidaments, preus i pressupost que li siguin d'aplicació si n'és el cas.

## 2. PROMOTOR - PROPIETARI

**Promotor:**
Nom: Ajuntament del Papiol
DNI: P0815700J
Adreça: Avinguda de la Generalitat núm. 7-9
Municipi: 08754 El Papiol

## 3. AUTOR/S DE L'ESTUDI DE SEGURETAT I SALUT

**Autor:**
Nom: AJ Tècnics SL
CIF: B42804476
Adreça: Carretera de Vallvidrera 84, PB
Municipi: 08195 St. Cugat del Vallès
e-mail: info@ajtecnics.com
web: www.ajtecnics.com

Enginyers:
Nom: Àlex Castillo Navarro
DNI: 40992033F
Núm. col·legiat: Enginyer Camins Canals i Ports; col. núm. 22866

Nom: Joan Navarro Porras
DNI: 52408521P
Núm. col·legiat: Enginyer Obres Públiques; col. núm. 14268MD

## 4. DADES DEL PROJECTE

### 4.1. Autor/s del projecte

**Autor:**
Nom: AJ Tècnics SL
CIF: B42804476
Adreça: Carretera de Vallvidrera 84, PB
Municipi: 08195 St. Cugat del Vallès
e-mail: info@ajtecnics.com
web: www.ajtecnics.com

Enginyers:
Nom: Àlex Castillo Navarro
DNI: 40992033F
Núm. col·legiat: Enginyer Camins Canals i Ports; col. núm. 22866

Nom: Joan Navarro Porras
DNI: 52408521P
Núm. col·legiat: Enginyer Obres Públiques; col. núm. 14268MD

### 4.2. Coordinador de Seguretat durant l'elaboració del projecte

**Coordinador:**
Nom: AJ Tècnics SL
CIF: B42804476
Adreça: Carretera de Vallvidrera 84, PB
Municipi: 08195 St. Cugat del Vallès
e-mail: info@ajtecnics.com
web: www.ajtecnics.com

**Enginyers:**
Nom: Àlex Castillo Navarro
DNI: 40992033F
Núm. col·legiat: Enginyer Camins Canals i Ports; col. núm. 22866

Nom: Joan Navarro Porras
DNI: 52408521P
Núm. col·legiat: Enginyer Obres Públiques; col. núm. 14268MD

### 4.3. Tipologia de l'obra

El projecte desenvolupa la reforma de la urbanització dels carrers d'Anselm Clavé i del carrer del Doctor Fleming. Les feines es faran en dues fases: la primera inclou des del l'avinguda de la Generalitat fis el pas de vianants passat el carrer del Doctor Fleming, incloent aquest.
I la segona fase va des d'aquest pas de vianants fins el carrer del Cardenal Casañas.

Les actuacions efectuades van encaminades a:
- Soterrament de la línia elèctrica
- Pacificar el carrer



Aquesta és una còpia impresa del document electrònic (Ref.: 29058716 QFDYW-7ZJND-XLBDV AF00DFABCC7BEDF2370CAB3149CCFA6416AE B450) generada amb l'aplicació informàtica Firmadoc. El document no requereix signatures. Mitjançant el codi de verificació pot comprovar la validesa de la signatura electrònica dels documents signats en l'adreça web: https://accede.diba.cat/verificador.jsp?codigo_entidad=elpapiol

DOCUMENT
PROJECTE (TD99-010): **PROJECT_PE-ANSELM CLAVE**
**PART 3_23022024**

IDENTIFICADORS

ALTRES DADES
Codi per a validació: **QFDYW-7ZJND-XLBDV**
Data d'emissió: **28 de Febrer de 2024 a les 12:09:54**
**Pàgina 275 de 317**

SIGNATURES

ESTAT
**NO REQUEREIX SIGNATURES**



- Introduir criteris de sostenibilitat tals com infiltració d'aigua al subsòl, sistemes de baix consum en les instal.lacions, gestió eficient del reg
- Increment de la superfície verda a la ciutat

## 4.4. Situació

**Emplaçament**

| | | |
|---|---|---|
| Carrer, plaça | : | Carrer d'Anselm Clavé i carrer del Doctor Fleming |
| Codi Postal | : | 08754 |
| Població | : | El Papiol |

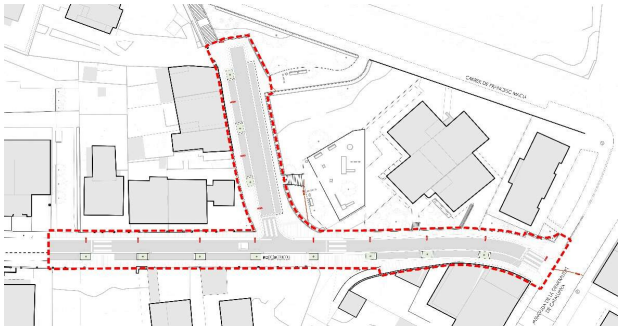

Àmbit fase 1

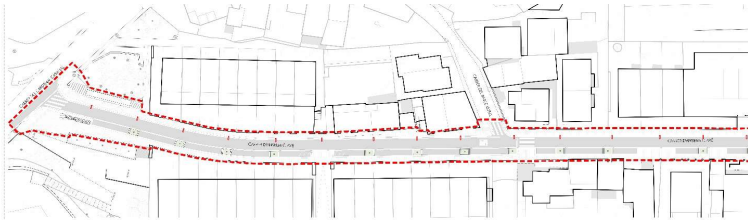

Àmbit fase 2

## 4.5. Comunicacions

| | | |
|---|---|---|
| Carretera | : | Per **l'autovia B-23, l'autovia B-30 i l'autovia A-2,** segons la direcció des d'on vingueu.<br>I en qualsevol dels casos, heu d'anar a parar a la **C-1413a,** que és la carretera comarcal que arriba directament fins al poble. |
| Ferrocarril | : | Línia **R4** de Rodalies de Catalunya **(Sant Vicenç de Calders-Manresa)**<br>Línia **R8**, Rodalies de Renfe Martorell/Granollers Centre. Cal fer canvi de tren a Castellbisbal |
| Línia Metro | : | No hi ha |
| Línia Autobús | : | Ruta **L67** d'autobusos **(Castellbisbal-El Papiol-Molins de Rei-Barcelona)**<br>Ruta **L59** d'autobusos **(Molins - El Papiol - Rubí)**<br>Ruta **PA1** d'autobusos **(PA1 Papiol - Estació de Rodalies)** |
| | | BUS NIT:<br>**N-41 (Barcelona-Sant Sadurní d'Anoia)**, de la qual és concessionària Soler i Sauret |

## 4.6. Subministrament i Serveis

| | | |
|---|---|---|
| Aigua | : | AIGÜES DE BARCELONA |
| Gas | : | NEDGIA |
| Electricitat | : | E DISTRIBUCION |
| Sanejament | : | AJUNTAMENT |
| Telecomunicacions | | TELEFÒNICA |
| Enllumenat | | AJUNTAMENT |

## 4.7. Localització de serveis assistencials, salvament i seguretat i mitjans d'evacuació

Telèfons i adreces d'interès:

- **CAP local**
  Carrer del Dr Trueta 5
  93 673 153 5

- **Hospital deSant Joan de Déu de Martorell**
  Av. Mancomunitats Comarcals, 1-3
  08760 Martorell, Barcelona
  93 7742020



Aquesta és una còpia impresa del document electrònic (Ref.: 29058716 QFDYW-7ZJND-XLBDV AF00DFABCC78EDF2370CAB3149CCFA6416AE450) generada amb l'aplicació informàtica Firmadoc. El document no requereix signatures. Mitjançant el codi de verificació pot comprovar la validesa de la signatura electrònica dels documents signats en l'adreça web: https://accede.diba.cat/verificador.jsp?codigo_entidad=elpapiol

DOCUMENT
PROJECTE (TD99-010): **PROJECT_PE-ANSELM CLAVE**
**PART 3_23022024**

IDENTIFICADORS

ESTAT
**NO REQUEREIX SIGNATURES**

SIGNATURES

ALTRES DADES
Codi per a validació: **QFDYW-7ZJND-XLBDV**
Data d'emissió: **28 de Febrer de 2024 a les 12:09:54**
**Pàgina 276 de 317**



- **Urgències mèdiques**: 061

- **Ambulàncies:**
  Carrer Estany de Sant Maurici 19
  93 370 70 70

  **Ambulàncies:** 112

  **Bombers:** 112

  **Mossos**: 112

  **Policia Local:** C. d'Aribau, 11, 08754- El Papiol

  Telèfon: 93 673 09 22 - 93 673 2000 - 649 45 55 00  e-mail: papiol.pl@elpapiol.cat

## 4.8. Pressupost d'execució material del projecte

El pressupost d'execució material de cadascuna de les fases és:

FASE 1:

El cost de l'Estudi de Seguretat i Salut de la **FASE 1**, s'inclou en el pressupost de l'obra i puja, a nivell d'execució material (PEM), a la quantitat de **6.484,25€** (SIS MIL QUATRE-CENTS VUITANTA-QUATRE euros amb VINT-I-CINC cèntims)

FASE 2:

El cost de l'Estudi de Seguretat i Salut de la **FASE 2**, s'inclou en el pressupost de l'obra i puja, a nivell d'execució material (PEM), a la quantitat de **7.815,81€** ( SET MIL VUIT-CENTS QUINZE euros amb VUITANTA-UN cèntims)

TOTAL SEGURETAT I SALUT:

La suma dels dos pressupostos de Seguretat i Salut puja, a nivell d'execució material (PEM), a la quantitat de **14.300,06€** ( CATORZE MIL TRES-CENTS euros amb SIS cèntims)

## 4.9. Termini d'execució

El termini estimat de duració dels treballs d'execució de l'obra és de **4 mesos** per a cada fase.

## 4.10. Mà d'obra prevista

L'estimació de mà d'obra en punta d'execució és de **6 persones** per a cada fase.

## 4.11. Oficis que intervenen en el desenvolupament de l'obra

Ajudant electricista
Cap de colla
Oficial 1a
Oficial 1a paleta
Oficial 1a col·locador
Oficial 1a pintor
Oficial 1a manyà
Oficial 1a electricista
Oficial 1a muntador
Oficial 1a muntador
Oficial 1a d'obra pública
Oficial 1a jardiner
Oficial 1a muntador
Ajudant col·locador
Ajudant pintor
Ajudant manyà
Ajudant electricista
Ajudant muntador
Ajudant muntador
Ajudant jardiner
Ajudant muntador
Manobre
Manobre especialista
Peó jardiner
Manobre
Manobre especialista
Oficial 1a electricista
Oficial 1a d'obra pública

## 4.12. Tipologia dels materials a utilitzar a l'obra

Accessoris genèrics per a tubs de polietilè
Arbres planifolis (acacia a catalpa)
Arbusts i plantes de petit port (ribes a syringa)
Braços murals
Cables de coure de 0,6/1 kv
Cables de coure de 450/750 v
Caixes seccionadores fusibles
Calços
Ciments
Columna per a suport de llums
Columnes
Conductors de coure nus
Disposició de residus
Elements especials per a instal·lacions de reg
Família q11
Formigó estructural (ehe)
Formigons d'ús no estructural
Formigons estructurals en massa
Fusta tractada per a proteccions
Geotèxtils
Graves
Làmines de polietilè no resistents a la intempèrie
Lligants hidrocarbonats
Llums per a exterior, amb làmpades led
Maons ceràmics
Material per a reg per degoteig
Materials auxiliars per a canalitzacions de serveis
Materials auxiliars per a drenatges
Materials auxiliars per a impermeabilitzacions i aïllaments
Materials auxiliars per a pericons de canalitzacions
Materials auxiliars per a proteccions de vialitat
Mescles bituminoses contínues en calent
Morters amb additius



Aquesta és una còpia impresa del document electrònic (Ref.: 29058716 QFDYW-7ZJND-XLBDV AF00DFABCC7BEDF2370CAB3149CCFA6416AB450) generada amb l'aplicació informàtica Firmadoc. El document no requereix signatures. Mitjançant el codi de verificació pot comprovar la validesa de la signatura electrònica dels documents signats en l'adreça web: https://accede.diba.cat/verificador.jsp?codigo_entidad=elpapiol

DOCUMENT
PROJECTE (TD99-010): **PROJECT_PE-ANSELM CLAVE**
**PART 3_23022024**

ALTRES DADES
Codi per a validació: **QFDYW-7ZJND-XLBDV**
Data d'emissió: **28 de Febrer de 2024 a les 12:09:54**
**Pàgina 277 de 317**

IDENTIFICADORS

SIGNATURES

ESTAT
**NO REQUEREIX SIGNATURES**



Neutres
Pals d'acer
Panots
Papereres trabucables
Part proporcional d'accessoris per a elements de suport de llums exteriors
Parts proporcionals d'accessoris per a conductors elèctrics de tensió baixa
Parts proporcionals d'accessoris per a elements de suport de llums exteriors
Parts proporcionals d'accessoris per a pals i suports de línies de tensió baixa
Parts proporcionals d'elements de muntatge per a tubs de polietilè
Parts proporcionals d'elements especials per a conductors elèctrics de tensió baixa
Parts proporcionals d'elements especials per a elements de connexió a terra
Peces de morter de ciment per a rigoles
Peces i llambordins de formigó de forma regular
Pilones de resines
Pintures, pastes i esmalts
Piquetes de connexió a terra
Planxes i perfils d'acer
Plaques de connexió a terra
Saulons
Senyals
Sorres
Terres
Terres i substrats per a jardineria
Tot-u
Tubs de polietilè de densitat alta
Tubs de polietilè estructurat
Tubs de pvc per a drenatges
Tubs flexibles i corbables no metàl·lics
Vàlvules de bola metàl·liques, manuals, amb rosca
Vorades de planxa d'acer

### 4.13. Maquinària prevista per a executar l'obra

Compressor amb un martell pneumàtic
Compressor amb dos martells pneumàtics
Retroexcavadora sobre pneumàtics de 8 a 10 t, amb martell trencador
Retroexcavadora mitjana, pneumàtics.
Fresadora per a paviment amb càrrega automàtica
Retroexcavadora amb martell trencador
Pala carregadora sobre pneumàtics de 8 a 14 t
Pala carregadora sobre pneumàtics de 15 a 20 t
Retroexcavadora sobre pneumàtics de 8 a 10 t
Minicarregadora sobre pneumàtics de 2 a 5.9 t, amb accessori retroexcavador de 40 a 60 cm d'amplària
Motoanivelladora petita
Corró vibratori autopropulsat, de 12 a 14 t
Compactador duplex manual de 700 kg
Picó vibrant amb placa de 30x30 cm
Safata vibrant amb placa de 60 cm
Minicarregadora sobre pneumàtics amb accessori anivellador
Retroexcavadora sobre pneumàtics de 8 a 10 t
Camió per a transport de 7 t
Camió per a transport de 12 t
Camió cisterna de 8 m3
Camió grua
Camió grua
Camió grua de 5 t
Camió cistella de 10 m d'alçària com a màxim
Camió cistella de 10 m d'alçària com a màxim
Camió grua
Camió grua
Dúmper d'1,5 t de càrrega útil, amb mecanisme hidràulic
Camió cisterna per a reg asfàltic
Formigonera de 165 l
Estenedora per a paviments de mescla bituminosa
Corró vibratori per a formigons i betums autopropulsat pneumàtic
Escombradora autopropulsada
Màquina tallajunts amb disc de diamant per a paviment
Desplaçament i retirada de l'equip d'estesa i fressatge de mescla bituminosa en calent amb una dotació de maquinaria formada per estenedora, cuba, corró tàndem, fresadora, personal i maquinaria auxiliar totalment equipat per a la col·locació a l'obra i compactació al 98% de l'assaig marshall, inclòs neteja prèvia de la calçada, de qualsevol mescla bituminosa en calent, quan per necessitats administratives es realitzi en petites quantitats, en treballs nocturn, dissabtes o festius, prèvia autorització de la D.F.
Màquina taladradora amb broca de diamant refrigerada amb aigua per a forats de 5 a 20 cm com a màxim
Regle vibratori

## 5. INSTAL·LACIONS PROVISIONALS

### 5.1. Instal·lació elèctrica provisional d'obra

És faran els tràmits adients, per tal que la companyia subministradora d'electricitat o una acreditada faci la connexió des de la línia subministradora fins els quadres on s'ha d'instal·lar la caixa general de protecció i els comptadors, des dels quals els Contractistes procediran a muntar la resta de la instal·lació elèctrica de subministrament provisional a l'obra, conforme al Reglament Electrotècnic de Baixa Tensió, segons el projecte d'un instal·lador autoritzat.

Es realitzarà una distribució sectoritzada, que garanteixi l'adient subministrament a tots els talls i punts de consum de l'obra, amb conductor tipus V -750 de coure de seccions adequades canalitzades en tub de PVC, rígid blindat o flexible segons el seu recorregut, però sempre amb l'apantallament suficient per a resistir al pas de vehicles i trànsit normal d'una obra.

La instal·lació elèctrica tindrà una xarxa de protecció de terra mitjançant cable de coure nu que estarà connectat a una javelina, plaques de connexió al terra, segons càlcul del projectista i comprovació de l'instal·lador.
Les mesures generals de seguretat en la instal·lació elèctrica són les següents:

- *CONNEXIÓ DE SERVEI*

- Es realitzarà d'acord amb la companyia de subministrament.
- La seva secció vindrà determinada per la potència instal·lada.
- Existirà un mòdul de protecció (fusibles i limitadors de potència).
- Estarà situada sempre fora de l'abast de la maquinària d'elevació i les zones sense pas de vehicles.

- *QUADRE GENERAL*

- Disposarà de protecció vers als contactes indirectes mitjançant diferencial de sensibilitat mínima de 300 mA. Per a enllumenat i eines elèctriques de doble aïllament la seva sensibilitat



Aquesta és una còpia impresa del document electrònic (Ref.: 29058716 QFDYW-7ZJND-XLBDV AF00DFABCC7BEDF2370CAB3149CCFA6416AB450) generada amb l'aplicació informàtica Firmadoc. El document no requereix signatures. Mitjançant el codi de verificació pot comprovar la validesa de la signatura electrònica dels documents signats en l'adreça web: https://accede.diba.cat/verificador.jsp?codigo_entidad=elpapiol

DOCUMENT
PROJECTE (TD99-010): **PROJECT_PE-ANSELM CLAVE**
**PART 3_23022024**

ALTRES DADES
Codi per a validació: **QFDYW-7ZJND-XLBDV**
Data d'emissió: **28 de Febrer de 2024 a les 12:09:54**
**Pàgina 278 de 317**

IDENTIFICADORS

SIGNATURES

ESTAT
**NO REQUEREIX SIGNATURES**



caldrà que sigui de 30 mA.
- Disposarà de protecció vers als contactes directes per tal que no hi existeixin parts en tensió al descobert (embornals, cargols de connexió, terminals automàtics, etc.).
- Disposarà d'interruptors de tall magnetotèrmics per a cadascú dels circuits independents. Els dels aparells d'elevació hauran de ser de tall omnipolar (tallaran tots els conductors, inclòs el neutre).
- Anirà connectat a terra (resistència màxima 78 □). A l'inici de l'obra es realitzarà una connexió al terra provisional que haurà d'estar connectada a l'anell de terres, tot seguit després de realitzats els fonaments.
- Estarà protegida de la intempèrie.
- És recomanable l'ús de clau especial per a la seva obertura.
- Se senyalitzarà amb senyal normalitzada d'advertència de risc elèctric (R.D. 485/97).

- *CONDUCTORS*

- Disposaran d'un aïllament de 1000 v de tensió nominal, que es pot reconèixer per la seva impressió sobre el mateix aïllament.
- Els conductors aniran soterrats, o grapats als paraments verticals o sostres allunyats de les zones de pas de vehicles i / o persones.
- Les empiuladures hauran de ser realitzades mitjançant „jocs" d'endolls, mai amb regletes de connexió, retorciments i embetats.

- *QUADRES SECUNDARIS*

- Seguiran les mateixes especificacions establertes pel quadre general i hauran de ser de doble aïllament.
- Cap punt de consum pot estar a més de 25 m d'un d'aquests quadres.
- Encara que la seva composició variarà segons les necessitats, l'aparellatge més convencional dels equips secundaris per planta és el següent:

| | | | |
|---|---|---|---|
| · 1 | Magnetotèrmic general de 4P | : | 30 A. |
| · 1 | Diferencial de 30 A | : | 30 mA. |
| · 1 | Magnetotèrmic 3P | : | 20 mA. |
| · 4 | Magnetotèrmics 2P | : | 16 A. |
| · 1 | Connexió de corrent 3P + T | : | 25 A. |
| · 1 | Connexió de corrent 2P + T | : | 16 A. |
| · 2 | Connexió de corrent 2P | : | 16 A. |
| · 1 | Transformador de seguretat | : | (220 v./ 24 v.). |
| · 1 | Connexió de corrent 2P | : | 16 A. |

- *CONNEXIONS DE CORRENT*
- Aniran proveïdes d'embornals de connexió al terra, excepció feta per a la connexió d'equips de doble aïllament.
- S'empararan mitjançant un magnetotèrmic que faciliti la seva desconnexió.
- Es faran servir els següents colors:

| | | |
|---|---|---|
| · Connexió de 24 v | : | Violeta. |
| · Connexió de 220 v | : | Blau. |
| · Connexió de 380 v | : | Vermell |

- No s'empraran connexions tipus „lladre".

- *MAQUINÀRIA ELÈCTRICA*

- Disposarà de connexió a terra.
- Els aparells d'elevació aniran proveïts d'interruptor de tall omnipolar.
- Es connectaran a terra el guiament dels elevadors i els carrils de grua o d'altres aparells d'elevació fixos.
- L'establiment de connexió a les bases de corrent, es farà sempre amb clavilla normalitzada.

- *ENLLUMENAT PROVISIONAL*

- El circuit disposarà de protecció diferencial d'alta sensibilitat, de 30 mA.
- Els portalàmpades haurà de ser de tipus aïllant.
- Es connectarà la fase al punt central del portalàmpades i el neutre al lateral més pròxim a la virolla.
- Els punts de llum a les zones de pas s'instal·laran als sostres per tal de garantir-ne la inaccessibilitat a les persones.

- *ENLLUMENAT PORTÀTIL*

- La tensió de subministrament no ultrapassarà els 24 v o alternativament disposarà de doble aïllament, Classe II de protecció intrínseca en previsió de contactes indirectes.
- Disposarà de mànec aïllant, carcassa de protecció de la bombeta amb capacitat anticops i suport de sustentació.

### 5.2. Instal·lació d'aigua provisional d'obra

Per part del Contractista Principal, es realitzaran les gestions adients davant de la companyia subministradora d'aigua, perquè instal·lin una derivació des de la canonada general al punt on s'ha de col·locar el corresponent comptador i puguin continuar la resta de la canalització provisional per l'interior de l'obra.

La distribució interior d'obra podrà realitzar-se amb canonada de PVC flexible amb els ronsals de distribució i amb canya galvanitzada o coure, dimensionat segons el Codi Tècnic de l'Edificació relatives a fontaneria en els punts de consum, tot allò garantit en una total estanquitat i aïllament dialèctric en les zones necessàries.

### 5.3. Instal·lació de sanejament

Des del començament de l'obra, es connectaran a la xarxa de clavegueram públic, les instal·lacions provisionals d'obra que produeixin abocaments d'aigües brutes.

Si es produís algun retard en l'obtenció del permís municipal de connexió, s'haurà de realitzar, a càrrec del contractista, una fossa sèptica o pou negre tractat amb bactericides.

### 5.4. Altres instal·lacions. Prevenció i protecció contra incendis

Per als treballs que comportin la introducció de flama o d'equip productor d'espurnes a zones amb risc d'incendi o d'explosió, caldrà tenir un permís de forma explícita, fet per una persona responsable, on al costat de les dates inicial i final, la naturalesa i la localització del treball, i l'equip a usar, s'indicaran les precaucions a adoptar respecte als combustibles presents (sòlids, líquids, gasos, vapors, pols), neteja prèvia de la zona i els mitjans addicionals d'extinció, vigilància i ventilació adequats.

Les precaucions generals per la prevenció i la protecció contra incendis seran les següents
- La instal·lació elèctrica haurà d'estar d'acord amb allò establert a la Instrucció M.I.B.T. 026 del vigent Reglament Electrotècnic de Baixa Tensió per a locals amb risc d'incendis o explosions.
- Es limitarà la presència de productes inflamables en els llocs de treball a les quantitats estrictament necessàries perquè el procés productiu no s'aturi. La resta es guardarà en locals diferents al de treball, i en el cas que això no fos possible es farà en recintes aïllats i condicionats. En tot cas, els locals i els recintes aïllats compliran allò especificat a la Norma Tècnica „MIE-APQ-001 Almacenamiento de líquidos inflamables y combustibles" del Reglament sobre Emmagatzematge de Productes Químics.
- S'instal·laran recipients contenidors hermètics i incombustibles en què s'hauran de dipositar els



Aquesta és una còpia impresa del document electrònic (Ref.: 29058716 QFDYW-7ZJND-XLBDV AF00DFABCC7BEDF2370CAB3149CCFA6416AEB450) generada amb l'aplicació informàtica Firmadoc. El document no requereix signatures. Mitjançant el codi de verificació pot comprovar la validesa de la signatura electrònica dels documents signats en l'adreça web: https://accede.diba.cat/verificador.jsp?codigo_entidad=elpapiol

residus inflamables, retalls, etc.
- Es col·locaran vàlvules antirretorn de flama al bufador o a les mànegues de l'equip de soldadura oxiacetilènica.
- L'emmagatzematge i ús de gasos liquats compliran amb tot allò establert a la instrucció MIE-AP7 del vigent Reglament d'Aparells a pressió en la norma 9, apartats 3 i 4 en allò referent a l'emmagatzematge, la utilització, l'inici del servei i les condicions particulars de gasos inflamables.
- Els camins d'evacuació estaran lliures d'obstacles. Existirà una senyalització indicant els llocs de prohibició de fumar, situació d'extintors, camins d'evacuació, etc.
- Han de separar-se clarament els materials combustibles els uns dels altres, i tots ells han d'evitar qualsevol tipus de contacte amb equips i canalitzacions elèctriques.
- La maquinària, tant fixa com mòbil, accionada per energia elèctrica, ha de tenir les connexions de corrent ben realitzades, i en els emplaçaments fixos, se l'haurà de proveir d'aïllament al terra. Tots els devessalls, ensegellats i deixalles que es produeixin pel treball han de ser retirats amb regularitat, deixant nets diàriament els voltants de les màquines.
- Les operacions de transvasament de combustible han d'efectuar-se amb bona ventilació, fora de la influencia d'espurnes i fonts d'ignició. Han de preveure's també les conseqüències de possibles vessaments durant l'operació, pel que caldrà tenir a mà, terra o sorra.
- La prohibició de fumar o encendre qualsevol tipus de flama ha de formar part de la conducta a seguir en aquests treballs.
- Quan es transvasin líquids combustibles o s'omplin dipòsits hauran de parar-se els motors accionats amb el combustible que s'està transvasant.
- Quan es fan regates o forats per permetre el pas de canalitzacions, han d'obturar-se ràpidament per evitar el pas de fum o flama d'un recinte de l'edifici a un altre, evitant-se així la propagació de l'incendi. Si aquests forats s'han practicat en parets tallafocs o en sostres, la mencionada obturació haurà de realitzar-se de forma immediata i amb productes que assegurin l'estanquitat contra fum, calor i flames.
- En les situacions descrites anteriorment (magatzems, maquinària fixa o mòbil, transvasament de combustible, muntatge d'instal·lacions energètiques) i en aquelles, altres en què es manipuli una font d'ignició, cal col·locar extintors, la càrrega i capacitat dels quals estigui en consonància amb la naturalesa del material combustible i amb el seu volum, així com sorra i terra a on es maneguin líquids inflamables, amb l'eina pròpia per estendre-la. En el cas de grans quantitats d'aplecs, emmagatzematge o concentració d'embalatges o devessalls, han de completar-se els mitjans de protecció amb mànegues de rec que proporcionin aigua abundant.

- *EMPLAÇAMENT I DISTRIBUCIÓ DELS EXTINTORS A L'OBRA*

Els principis bàsics per l'emplaçament dels extintors, són:

- Els extintors manuals es col·locaran, senyalitzats, sobre suports fixats a paraments verticals o pilars, de forma que la part superior de l'extintor quedi com a màxim a 1,70 m del sòl.
- En àrees amb possibilitats de focs „A", la distància a recórrer horitzontalment, des de qualsevol punt de l'àrea protegida fins a aconseguir l'extintor adequat més pròxim, no excedirà de 25 m.
- En àrees amb possibilitats de focs „B", la distància a recórrer horitzontalment, des de qualsevol punt de l'àrea protegida fins a aconseguir l'extintor adequat més pròxim, no excedirà de 15 m.
- Els extintors mòbils hauran de col·locar-se en aquells punts on s'estimi que existeix una major probabilitat d'originar-se un incendi, a ser possible, pròxims a les sortides i sempre en llocs de fàcil visibilitat i accés. En locals grans o quan existeixin obstacles que dificultin la seva localització, s'assenyalarà convenientment la seva ubicació.

## 6. SERVEIS DE SALUBRITAT I CONFORT DEL PERSONAL

Les instal·lacions provisionals d'obra s'adaptaran a les característiques especificades als articles 15 i ss del R.D. 1627/97, de 24 d'octubre, relatiu a les DISPOSICIONS MÍNIMES DE SEGURETAT I SALUT A LES OBRES DE CONSTRUCCIÓ.

Per al servei de neteja d'aquestes instal·lacions higièniques, es responsabilitzarà a una persona o un equip, els quals podran alternar aquest treball amb altres propis de l'obra.

*En situació de risc sanitari caldrà preveure un increment de la desinfecció i neteja del espais destinats a quest serveis (1 neteja/desinfecció diària), d'acord amb les instruccions de les autoritats sanitàries.*

Per l'execució d'aquesta obra, es disposarà de les instal·lacions del personal que es defineixen i detallen tot seguit:

### 6.1. Serveis higiènics

- *LAVABOS*

Com a mínim un per a cada 10 persones.

*En situació de risc sanitari Covid-19 cal que estiguin dotats d'ampolles amb hidrogel desinfectant amb dosificadors automàtics, i tovalloles de paper, i un cubell específic per recollir el material de protecció d'un sol ús.*

- *CABINES D'EVACUACIÓ*

S'ha d'instal·lar una cabina d'1,5 $m^2$ x 2,3 m d'altura, dotada de placa turca, com a mínim, per a cada 25 persones

- *LOCAL DE DUTXES*

Cada 10 treballadors, disposaran d'una cabina de dutxa de dimensions mínimes d'1,5 $m^2$ x 2,3 m d'altura, dotada d'aigua freda-calenta, amb terra antilliscant.

### 6.2. Vestuaris

Superfície aconsellable 2 $m^2$ per treballador contractat.

*En situació de risc sanitari Covid-19 es recomana una superfície per treballador de 4 m2 per garantir les distàncies entre usuaris de 2 m.*

### 6.3. Menjador

Diferent del local de vestuari. A efectes de càlcul haurà de considerar-se entre 1,5 i 2 $m^2$ per treballador que mengi a l'obra.

*En situació de risc sanitari Covid-19 es recomana una superfície per treballador de 4 m2 per garantir les distàncies entre usuaris de 2 m.*

Equipat amb banc allargat o cadires, proper a un punt de subministrament d'aigua (1 aixeta i pica rentaplats per a cada 10 comensals), mitjans per a escalfar menjars (1 microones per a cada 10 comensals), i cubell hermètic (60 l de capacitat, amb tapa) per a dipositar les escombraries.

### 6.4. Local de descans

En aquelles obres que s'ocupen simultàniament més de 50 treballadors durant més de 3 mesos, és recomanable que s'estableixi un recinte destinat exclusivament al descans del personal, situat el més pròxim possible al menjador i serveis.

A efectes de càlcul haurà de considerar-se 3 $m^2$ per usuari habitual.



DOCUMENT
PROJECTE (TD99-010): **PROJECT_PE-ANSELM CLAVE**
**PART 3_23022024**

ALTRES DADES
Codi per a validació: **QFDYW-7ZJND-XLBDV**
Data d'emissió: **28 de Febrer de 2024 a les 12:09:54**
**Pàgina 279 de 317**

SIGNATURES

IDENTIFICADORS

ESTAT
**NO REQUEREIX SIGNATURES**

Aquesta és una còpia impresa del document electrònic (Ref.: 2905871 6 QFDYW-7ZJND-XLBDV AF00DFABCC7BEDF2370CAB3149CCFA6416AB450) generada amb l'aplicació informàtica Firmadoc. El document no requereix signatures. Mitjançant el codi de verificació pot comprovar la validesa de la signatura electrònica dels documents signats en l'adreça web: https://accede.diba.cat/verificador.jsp?codigo_entidad=elpapiol

DOCUMENT
PROJECTE (TD99-010): **PROJECT_PE-ANSELM CLAVE**
**PART 3_23022024**

ALTRES DADES
Codi per a validació: **QFDYW-7ZJND-XLBDV**
Data d'emissió: **28 de Febrer de 2024 a les 12:09:54**
**Pàgina 280 de 317**

IDENTIFICADORS

SIGNATURES

ESTAT
**NO REQUEREIX SIGNATURES**



*En situació de risc sanitari Covid-19 es recomana una superfície per treballador de 6 m2 per garantir les distàncies entre usuaris de 2 m.*

### 6.5. Local d'assistència a accidentats

En aquells centres de treball que ocupin simultàniament més de 50 treballadors durant més d'un mes, s'establirà un recinte destinat exclusivament a les cures del personal d'obra. Els locals de primers auxilis disposaran, com a mínim, de:

- una farmaciola,
- una llitera,
- una font d'aigua potable.

El material i els locals de primers auxilis hauran d'estar senyalitzats clarament i situats a prop dels llocs de treball.

El terra i les parets del local d'assistència a accidentats, han de ser impermeables, pintats preferiblement en colors clars. Lluminós, caldejat a l'estació freda, ventilat si fos necessari de manera forçada en cas de dependències subterrànies. Haurà de tenir a la vista el quadre d'adreces i telèfons dels centres assistencials més pròxims, ambulàncies i bombers.

En obres a les quals el nivell d'ocupació simultani estigui entre els 25 i els 50 treballadors, el local d'assistència a accidentats podrà ser substituït per un armari farmaciola emplaçat a l'oficina d'obra. L'armari farmaciola, custodiat pel socorrista de l'obra, haurà d'estar dotat com a mínim de: alcohol, aigua oxigenada, pomada antisèptica, gases, benes sanitàries de diferents grandàries, benes elàstiques compressives autoadherents, esparadrap, tiretes, mercurocrom o antisèptic equivalent, analgèsics, bicarbonat, pomada per a picades d'insectes, pomada per a cremades, tisores, pinces, dutxa portàtil per a ulls, termòmetre clínic, caixa de guants esterilitzats i torniquet.

Per a contractacions inferiors, podrà ser suficient disposar d'una farmaciola de butxaca o portàtil, custodiada per l'encarregat.

El Servei de Prevenció de l'empresa contractista establirà els medis materials i humans addicionals per tal d'efectuar la Vigilància de la Salut d'acord al que estableix la llei 31/95.

A més, es disposarà d'una farmaciola portàtil amb el contingut següent:

- desinfectants i antisèptics autoritzats,
- gases estèrils,
- cotó hidròfil,
- benes,
- esparadrap,
- apòsits adhesius,
- estisores,
- pinces,
- guants d'un sol ús

*en situació de risc sanitari Covid-19 termòmetre sense contacte*

El material de primers auxilis es revisarà periòdicament, i es reposarà de manera immediata el material utilitzat o caducat.

## 7. ÀREES AUXILIARS

### 7.1. Centrals i plantes

Estaran ubicades estratègicament en funció de les necessitats de l'obra. En el trànsit de vehicles als seus accessos es tindrà molta cura pel que fa a l'ordre, abalisament i senyalització, amb una amplada mínima de la zona de rodadura de 6 m i pòrtic de gàlib de limitació en altura, mínima de 4 m.

L'accés a la instal·lació resta restringida exclusivament al personal necessari per a la seva explotació, restant expressament abalisada, senyalitzada i prohibida la presència de tota persona en el radi de gir de la dragalina. Tots els accessos o passarel·les situats a altures superiors a 2 m sobre el sòl o plataforma de nivell inferior, disposarà de barana reglamentària d'1 m d'altura.

Els elements mòbils i transmissions estaran apantallats a les zones de treball o de pas susceptibles de possibilitar atrapaments o en el seu defecte es trobaran degudament senyalitzats. Els buits horitzontals estaran condemnats i, si no fos possible com en el cas de la fossa del skip, es disposarà de baranes laterals reglamentàries d'1 m d'altura i topall per a rodadura de vehicles.

La construcció de l'estacada destinada a la contenció i separació d'àrids, serà ferma i arriostrada en previsió de bolcades.

Les sitges de ciment no seran hermètiques, per evitar l'efecte de la pressió. La boca de recepció de la sitja estarà condemnada amb un sòlid engraellat o relliga metàl·lica. La tapa disposarà de barana perimetral reglamentària d'1 m d'altura. L'accés mitjançant escala „de gat" estarà protegida mitjançant argolles metàl·liques (Ø 0,80 m) a partir de 2 m de l'arrancada.

La instal·lació elèctrica complirà amb les especificacions del Reglament Electrotècnic de Baixa Tensió.

Les operacions de manteniment preventiu es realitzaran de conformitat a les instruccions del fabricant o importador.

### 7.2. Tallers

Estaran ubicats estratègicament en funció de les necessitats de l'obra.

De forma general els locals destinats a tallers, tindran les següents dimensions mínimes (descomptats els espais ocupats per màquines, aparells, instal·lacions i/o materials): 3 m d'altura de pis a sostre, 2 $m^2$ de superfície i 10 $m^3$ de volum per treballador.

La circulació del personal i els materials estarà ordenada amb molta cura, abalisada i senyalitzada, amb una amplada mínima de la zona de pas de personal (sense càrrega) d'1,20 m2 per a passadissos principals (1 m en passadissos secundaris) independent de les vies de manutenció mecànica de materials. En zones de pas, la separació entre màquines i/o equips mai no serà inferior a 0,80 m (comptat des del punt més sortint del recorregut de l'òrgan mòbil més pròxim). Al voltant dels equips que generin calor radiant, es mantindrà un espai lliure no inferior a 1,50 m, estaran apantallats i disposaran de mitjans portàtils d'extinció adequats. Les instal·lacions provisionals suspeses sobre zones de pas estaran canalitzades a una altura mínima d'1,90 m sobre el nivell del paviment.

La intensitat mínima d'il·luminació, en els llocs d'operació de les màquines i equips, serà de 200 lux. La il·luminació d'emergència serà capaç de mantenir, al menys durant una hora, una intensitat de 5 lux, i la seva font d'energia serà independent del sistema normal d'il·luminació.

L'accés, als diferents tallers provisionals d'obra, ha de restar restringit exclusivament al personal adscrit a cada un d'ells, restant expressament abalisada, senyalitzada i prohibida la presència de tota persona en el radi d'actuació de càrregues suspeses, així com en els de desplaçament i servituds de màquines i/o equips. Tots els accessos o passarel·les situades a altures superiors a 2 m sobre el sòl o plataforma de nivell inferior, disposarà de barana reglamentària d'1 m d'altura.



Aquesta és una còpia impresa del document electrònic (Ref.: 29058716 QFDYW-7ZJND-XLBDV AF00DFABCC7BEDF2370CAB3149CCFA6416AB450) generada amb l'aplicació informàtica Firmadoc. El document no requereix signatures. Milloreant el codi de verificació pot comprovar la validesa de la signatura electrònica dels documents signats en l'adreça web: https://accede.diba.cat/verificador.jsp?codigo_entidad=elpapiol

DOCUMENT
PROJECTE (TD99-010): **PROJECT_PE-ANSELM CLAVE**
**PART 3_23022024**

IDENTIFICADORS

ESTAT
**NO REQUEREIX SIGNATURES**

SIGNATURES

ALTRES DADES
Codi per a validació: **QFDYW-7ZJND-XLBDV**
Data d'emissió: **28 de Febrer de 2024 a les 12:09:54**
**Pàgina 281 de 317**



Els elements mòbils i transmissions estaran apantallats a les zones de treball o de pas susceptibles de possibilitar atrapaments o en el seu defecte es trobaran degudament senyalitzats. Els buits horitzontals seran condemnats.

La instal·lació elèctrica complirà amb les especificacions del Reglament Electrotècnic de Baixa Tensió.

Les operacions de manteniment preventiu de la maquinària es realitzaran de conformitat a les instruccions del fabricant o importador.

Les emanacions de pols, fibres, fums, gasos, vapors o boirines disposaran d'extracció localitzada, en la mesura del possible, evitant la seva difusió per l'atmosfera. En els tallers tancats, el subministrament d'aire fresc i net per hora i ocupant serà, al menys, de 30 a 50 m3, llevat que s'efectuï una renovació total d'aire diversos cops per hora (no inferior a 10 cops).

### 7.3. Zones d'apilament. Magatzems

Els materials emmagatzemats a l'obra, hauran de ser els compresos entre els valors „mínims-màxims", segons una adequada planificació, que impedeixi estacionaments de materials i/o equips inactius que puguin ésser causa d'accident.

Els Mitjans Auxiliars d'Utilitat Preventiva, necessaris per a complementar la manipulació manual o mecànica dels materials apilats, hauran estat previstos en la planificació dels treballs.

Les zones d'apilament provisional estaran balisades, senyalitzades i il·luminades adequadament.

De forma general el personal d'obra (tant propi com subcontractat) haurà rebut la formació adequada respecte als principis de manipulació manual de materials. De forma més singularitzada, els treballadors responsables de la realització de maniobres amb mitjans mecànics, tindran una formació qualificada de les seves comeses i responsabilitats durant les maniobres.

## 8. TRACTAMENT DE RESIDUS

El Contractista és responsable de gestionar els sobrants de l'obra de conformitat amb les directrius del Decret 89/2010 de 29 de juny pel que s'aprova el Programa de gestió de residus de la construcció de Catalunya (PROGROC), i del R.D. 105/2008, d'1 de febrer, regulador dels enderrocs i d'altres residus de construcció, a fi i efecte de minimitzar la producció de residus de construcció com a resultat de la previsió de determinats aspectes del procés, que cal considerar tant en la fase de projecte com en la d'execució material de l'obra i/o l'enderroc o desconstrucció.

Al projecte s'ha avaluat el volum i les característiques dels residus que previsiblement s'originaran i les instal·lacions de reciclatge més properes per tal que el Contractista triï el lloc on portarà els seus residus de construcció.

Els residus es lliuraran a un gestor autoritzat, finançant el contractista, els costos que això comporti.

Si a les excavacions i buidats de terres apareixen antics dipòsits o canonades, no detectades prèviament, que continguin o hagin pogut contenir productes tòxics i contaminants, es buidaran prèviament i s'aïllaran els productes corresponents de l'excavació per ser evacuats independentment de la resta i es lliuraran a un gestor autoritzat.

*En situació de risc sanitari Covid-19, cal gestionar de forma separada de la resta, els residus dels cubells on es recullen els EPIs d'un sol ús, iles tovalloles de paper del rentat de mans i aparells.*

## 9. TRACTAMENT DE MATERIALS I/O SUBSTÀNCIES PERILLOSES

El Contractista es responsable d'assegurar-se per mediació de l'Àrea d'Higiene Industrial del seu Servei de Prevenció, la gestió del control dels possibles efectes contaminants dels residus o materials emprats a l'obra, que puguin generar potencialment malalties o patologies professionals als treballadors i/o tercers exposats al seu contacte i/o manipulació.

L'assessoria d'Higiene Industrial comprendrà la identificació, quantificació, valoració i propostes de correcció dels factors ambientals, físics, químics i biològics, dels materials i/o substàncies perilloses, per a fer-los compatibles amb les possibilitats d'adaptació de la majoria (gairebé totalitat) dels treballadors i/o tercers aliens exposats. Als efectes d'aquest projecte, els paràmetres de mesura s'establirà mitjançant la fixació dels valors límit TLV (Threshold Limits Values) que fan referència als nivells de contaminació d'agents físics o químics, per sota dels quals els treballadors poden estar exposats sense perill per a la seva salut. El TLV s'expressa amb un nivell de contaminació mitjana en el temps, per a 8 h/dia i 40 h/setmana.

### 9.1. Manipulació

En funció de l'agent contaminant, del seu TLV, dels nivells d'exposició i de les possibles vies d'entrada a l'organisme humà, el Contractista haurà de reflectir en el seu Pla de Seguretat i Salut les mesures correctores pertinents per a establir unes condicions de treball acceptables per als treballadors i el personal exposat, de forma singular a:

- Amiant.
- Plom. Crom, Mercuri, Níquel.
- Sílice.
- Vinil.
- Urea formol.
- Ciment.
- Soroll.
- Radiacions.
- Productes tixotròpics (bentonita)
- Pintures, dissolvents, hidrocarburs, coles, resines epoxi, greixos, olis.
- Gasos liquats del petroli.
- Baixos nivells d'oxigen respirable.
- Animals.
- Entorn de drogodependència habitual.

### 9.2. Delimitació / condicionament de zones d'apilament

Les substàncies i/o els preparats es rebran a l'obra etiquetats de forma clara, indeleble i com a mínim amb el text en idioma espanyol.

L'etiqueta ha de contenir:

a. Denominació de la substància d'acord amb la legislació vigent o en el seu defecte nomenclatura de la IUPAC. Si és un preparat, la denominació o nom comercial.
b. Nom comú, si és el cas.
c. Concentració de la substància, si és el cas. Si és tracta d'un preparat, el nom químic de les substàncies presents.
d. Nom, direcció i telèfon del fabricant, importador o distribuïdor de la substància o preparat perillós.
e. Pictogrames i indicadors de perill, d'acord amb la legislació vigent.
f. Riscos específics, d'acord amb la legislació vigent.
g. Consells de prudència, d'acord amb la legislació vigent.
h. El número CEE, si en té.
i. La quantitat nominal del contingut (per preparats).



Aquesta és una còpia impresa del document electrònic (Ref.: 29058716 QFDYW-7ZJND-XLBDV AF00DFABCC7BEDF2370CAB3149CCFA6416AD450) generada amb l'aplicació informàtica Firmadoc. El document no requereix signatures. Mitjançant el codi de verificació pot comprovar la validesa de la signatura electrònica dels documents signats en l'adreça web: https://accede.diba.cat/verificador.jsp?codigo_entidad=elpapiol

DOCUMENT
PROJECTE (TD99-010): **PROJECT_PE-ANSELM CLAVE**
**PART 3_23022024**

IDENTIFICADORS

ESTAT
**NO REQUEREIX SIGNATURES**

SIGNATURES

ALTRES DADES
Codi per a validació: **QFDYW-7ZJND-XLBDV**
Data d'emissió: **28 de Febrer de 2024 a les 12:09:54**
**Pàgina 282 de 317**



El fabricant, l'importador o el distribuïdor haurà de facilitar al Contractista destinatari, la fitxa de seguretat del material i/o la substància perillosa, abans o en el moment del primer lliurament.

Les condicions bàsiques d'emmagatzematge, apilament i manipulació d'aquests materials i/o substàncies perilloses, estaran adequadament desenvolupades en el Pla de Seguretat del Contractista, partint de les següents premisses:

- *EXPLOSIUS*

L'emmagatzematge es realitzarà en polvorins/minipolvorins que s'ajustin als requeriments de les normes legals i reglaments vigents. Estarà adequadament senyalitzada la presència d'explosius i la prohibició de fumar.

- *COMBURENTS, EXTREMADAMENT INFLAMABLES I FÀCILMENT INFLAMABLES*

Emmagatzematge en lloc ben ventilat. Estarà adequadament senyalitzada la presència de comburents i la prohibició de fumar.

Estaran separats els productes inflamables dels comburents.

El possible punt d'ignició més pròxim estarà suficientment allunyat de la zona d'apilament.

- *TÒXICS, MOLT TÒXICS, NOCIUS, CARCINÒGENS, MUTAGÈNICS, TÒXICS PER A LA REPRODUCCIÓ*

Estarà adequadament senyalitzada la seva presència i disposarà de ventilació eficaç.

Es manipularà amb Equips de Protecció Individual adequats que assegurin l'estanquitat de l'usuari, en previsió de contactes amb la pell.

- *CORROSIUS, IRRITANTS, SENSIBILITZANTS*

Estarà adequadament senyalitzada la seva presència.

Es manipularan amb Equips de Protecció Individual adequats (especialment guants, ulleres i màscara de respiració) que assegurin l'estanquitat de l'usuari, en previsió de contactes amb la pell i les mucoses de les vies respiratòries.

## 10. CONDICIONS DE L'ENTORN

**Ocupació del tancament de l'obra**

S'entén per àmbit d'ocupació el realment afectat, incloent tanques, elements de protecció, baranes, bastides, contenidors, casetes, etc.

Cal tenir en compte que, en aquest tipus d'obres, l'àmbit pot ser permanent al llarg de tota l'obra o que pot ser necessari distingir entre l'**àmbit de l'obra** (el de projecte) i l'**àmbit dels treballs** en les seves diferents fases, a fi de permetre la circulació de vehicles i vianants o l'accés a edificis i guals.

En el PLA DE SEGURETAT I SALUT EN EL TREBALL s'especificarà la delimitació de l'àmbit d'ocupació de l'obra i es diferenciarà clarament si aquest canvia en les diferents fases de l'obra. L'àmbit o els àmbits d'ocupació quedaran clarament dibuixats en plànols per fases i interrelacionats amb el procés constructiu.

**Situació de casetes i contenidors**

Es col·locaran, preferentment, a l'interior de l'àmbit delimitat pel tancament de l'obra.

Si per les especials característiques de l'obra no és possible la ubicació de les casetes a l'interior de l'àmbit delimitat pel tancament de l'obra, ni és possible el seu trasllat dins d'aquest àmbit, ja sigui durant tota l'obra o durant alguna de les seves fases, s'indicaran al PLA DE SEGURETAT I SALUT les àrees previstes per aquest fi.

Les casetes, els contenidors, els tallers provisionals i l'aparcament de vehicles d'obra, es situaran segons s'indica en l'apartat "Àmbit d'ocupació de la via pública".

### 10.1. Serveis afectats

Els treballs que s'han dut a terme per a la identificació dels serveis existents a la zona del Projecte, han estat els següents:

- Inspecció sobre el terreny de tots els serveis visibles que podien quedar afectats per les actuacions proposades en el Projecte.
- Recopilació d'informació i/o entrevistes amb companyies i entitats municipals per a la localització, la identificació i la caracterització dels serveis existents que poden quedar afectats.

Amb les dades obtingudes s'han elaborat els plànols del present document, situant els serveis existents, identificant la tipologia i a quina companyia pertanyen.

Abans del començament de les obres, el contractista, d'acord amb el Plec de Condicions, està obligat a la localització dels serveis existents en la zona, i a la realització de cates si és necessari, atès que la informació facilitada per les companyies té un caràcter aproximat.

RELACIÓ D'INSTAL·LACIONS DE SERVEIS EXISTENTS

| Xarxa | Companyies |
|---|---|
| Aigua potable | Aigües de Barcelona |
| Aigua | Sorea |
| Elèctrica MT i BT | Endesa |
| Gas | Nedgia |
| Telecomunicacions | Telefònica SA |
| Telecomunicacions | Ono/Vodafone/Masmovil/Orange |
| Sanejament | Ajuntament |
| Enllumenat públic | Ajuntament |

Els Plànols i d'altra documentació que el Projecte incorpora relatius a l'existència i la situació de serveis, cables, canonades, conduccions, arquetes, pous i en general, d'instal·lacions i estructures d'obra soterrades o aèries tenen un caràcter informatiu i no garanteixen l'exhaustivitat ni l'exactitud i per tant no seran objecte de reclamació per mancances i/o omissions. El Contractista ve obligat a la seva pròpia investigació per a la qual cosa sol·licitarà dels titulars d'obres i serveis, plànols de situació i localitzarà i descobrirà les conduccions i obres enterrades, per mitjà del detector de conduccions o per cales. Les adopcions de mesures de seguretat o la disminució dels rendiments es consideraran inclosos en els preus i, per tant, no seran objecte d'abonament independent.

### 10.2. Servituds

No existeixen servituds (de pas, de vol (grues), línies elèctriques, etc.) de cap tipus

En la documentació del Projecte i en la facilitada pel Promotor, s'incorporen els aspectes relatius a l'existència de possibles servituds en matèria d'aigües, de pas, de mitgera de llums i vistes, de desguàs dels edificis o de les distàncies i les obres intermèdies per a certes construccions i plantacions, tenen un caràcter informatiu i no asseguren l'exhaustivitat ni l'exactitud i per tant no



Aquesta és una còpia impresa del document electrònic (Ref.: 29058716 QFDYW-7ZJND-XLBDV AF00DFABCC7BEDF2370CAB3149CCFA6416AE450) generada amb l'aplicació informàtica Firmadoc. El document no requereix signatures. Milloreant el codi de verificació pot comprovar la validesa de la signatura electrònica dels documents signats en l'adreça web: https://accede.diba.cat/verificador.jsp?codigo_entidad=elpapiol

DOCUMENT
PROJECTE (TD99-010): **PROJECT_PE-ANSELM CLAVE**
**PART 3_23022024**

ALTRES DADES
Codi per a validació: **QFDYW-7ZJND-XLBDV**
Data d'emissió: **28 de Febrer de 2024 a les 12:09:54**
**Pàgina 283 de 317**

IDENTIFICADORS

SIGNATURES

ESTAT
**NO REQUEREIX SIGNATURES**



podran ser objecte de reclamacions per carències i/o omissions. Com amb els indicats per als serveis afectats, el Contractista està obligat a consultar en el Registre de la Propietat els esmentats extrems. Les despeses generades, les mesures suplementàries de seguretat o la disminució dels rendiments es consideraran inclosos en els preus i, per tant, no seran objecte d'abonament independent.

### 10.3. Característiques meteorològiques

Les dades meteorològiques generals es corresponen al clima mediterrani

### 10.4. Característiques del terreny

No es disposa d'ESTUDI GEOTÈCNIC de l'àmbit d'actuació.

### 10.5. Característiques de l'entorn

El projecte s'engloba dins l'estratègia de l'Ajuntament d'impulsar projectes de pacificació i de millora de la mobilitat i l'accessibilitat dins del municipi.

L'objecte del projecte és continuar amb la segona fase de la reforma de la urbanització del carrer Baró.

## 11. UNITATS CONSTRUCTIVES

ENDERROCS

ENDERROCS D'ELEMENTS SOTERRATS A POCA FONDÀRIA

ENDERROCS D'ESTRUCTURES AÈRIES

MOVIMENTS DE TERRES

REBAIX DE TERRENY SENSE I AMB TALUSSOS, I PRETALL EN TALUSSOS I REPOSICIÓ EN DESMUNT

EXCAVACIÓ DE RASES I POUS

REBLIMENTS SUPERFICIALS, TERRAPLENS / PEDRAPLENS

CÀRREGA I TRANSPORT DE TERRES O RUNES

FONAMENTS

SUPERFICIALS ( RASES - POUS - LLOSES - ENCEPS - BIGUES DE LLIGAT - MURS GUIA )

TANCAMENTS I DIVISÒRIES

TANCAMENTS EXTERIORS ( OBRA )

IMPERMEABILITZACIONS - AÏLLAMENTS I JUNTS

IMPERMEABILITZACIÓ DE MURS DE CONTENCIÓ O SUPERFÍCIES PLANES

PAVIMENTS

PAVIMENTS AMORFS ( FORMIGÓ, SUBBASES, TERRA, SAULÓ, BITUMINOSOS I REGS )

PECES (PEDRA, CERÀMICA, MORTER, ETC. )

PROTECCIONS I SENYALITZACIÓ

COL·LOCACIÓ DE BARANES I SENYALS AMB SUPORTS METÀL·LICS

INSTAL·LACIONS DE DRENATGE, D'EVACUACIÓ I CANALITZACIONS

ELEMENTS SOTERRATS ( CLAVEGUERONS, POUS, DRENATGES )

CANONADES PER A GASOS I FLUIDS

TUBS MUNTATS SUPERFICIALMENT

TUBS MUNTATS SOTERRATS

INSTAL·LACIONS ELÈCTRIQUES

INSTAL·LACIONS ELÈCTRIQUES BAIXA TENSIÓ

INSTAL·LACIONS D'ENLLUMENAT

INSTAL·LACIONS D'ENLLUMENAT

VÀLVULES, BOMBES I GRUPS DE PRESSIÓ

VÀLVULES, BOMBES I GRUPS DE PRESSIÓ

EQUIPAMENTS

MOBILIARI URBÀ

JARDINERIA

MOVIMENTS DE TERRES I PLANTACIÓ

## 12. DETERMINACIÓ DEL PROCÉS CONSTRUCTIU

El Contractista amb antelació suficient a l'inici de les activitats constructives n'haurà de perfilar l'anàlisi de cada una d'acord amb els "Principios de la Acción Preventiva" (Art. 15 L. 31/1995 de 8 de novembre) i els "Principios Aplicables durante la Ejecución de las Obras" (Art. 10 RD. 1627/1997 de 24 d'octubre).

### 12.1. Procediments d'execució

Eles obres es duran a terme en una única fase



Aquesta és una còpia impresa del document electrònic (Ref.: 29058716 QFDYW-7ZJND-XLBDV AF00DFABCC7BEDF2370CAB3149CCFA6416ADB450) generada amb l'aplicació informàtica Firmadoc. El document no requereix signatures. Millançant el codi de verificació pot comprovar la validesa de la signatura electrònica dels documents signats en l'adreça web: https://accede.diba.cat/verificador.jsp?codigo_entidad=elpapiol

Els aspectes a examinar per a configurar cadascun dels procediments d'execució, hauran de ser desenvolupats pel Contractista i descrits en el Pla de Seguretat i Salut de l'obra.

### 12.2. Ordre d'execució dels treballs

L'execució de l'obra tindrà el següent procés constructiu:

1. SENYALITZACIÓ I TANCAMENT PROVISIONAL PER A L'EXECUCIÓ DE L'OBRA
2. REPLANTEIG GENERAL DE LES OBRES
3. ARRENCADA DE MOBILIARI I IL·LUMINACIÓ EXISTENT
4. ENDERROC I MOVIMENT DE TERRES
5. CONSTRUCCIÓ DEL CLAVEGUERAM I DELS SERVEIS (I)
6. FORMACIÓ DE LES BASES I REPLENATS
7. VORERES MESTRES I ENCINTATS
8. ESCOCELLS
9. IMPLANTACIÓ DE SERVEIS (II)
10. PAVIMENTACIÓ: BASE i REPLANTEIG
11. PAVIMENTACIÓ
12. MUNTATGE D'ELEMENTS DE MOBILIARI URBÀ
13. ACABATS, SENYALITZACIÓ I JARDINERIA
14. ENTRADA EN SERVEI DE L'OBRA

Complementant els plantejaments previs realitzats en el mateix sentit per l'autor del projecte, a partir dels suposats teòrics en fase de projecte, el Contractista haurà d'ajustar, durant l'execució de l'obra, l'organització i planificació dels treballs a les seves especials característiques de gestió empresarial, de forma que resti garantida l'execució de les obres amb criteris de qualitat i de seguretat per a cadascuna de les activitats constructives a realitzar, en funció del lloc, la successió, la persona o els mitjans a emprar.

*En situació de risc sanitari Covid-19, cal tenir en compte per l'organització dels treballs, que sempre que sigui possible, s'ha de mantenir una distància entre treballadors de 2 m.*

### 12.3. Determinació del temps efectiu de duració. Pla d'execució

Per a la programació del temps material, necessari per al desenvolupament dels distints talls de l'obra, s'han tingut en compte els següents aspectes:

| | | |
|---|---|---|
| LLISTA D'ACTIVITATS | : | Relació d'unitats d'obra. |
| RELACIONS DE DEPENDÈNCIA | : | Prelació temporal de realització material d'unes unitats respecte a altres. |
| DURADA DE LES ACTIVITATS | : | Mitjançant la fixació de terminis temporals per a l'execució de cadascuna de les unitats d'obra. |

De les dades així obtingudes, s'ha establert, en fase de projecte, un programa general orientatiu, en el qual s'ha tingut en compte, en principi, tan sols les grans unitats (activitats significatives), i un cop encaixat el termini de durada, s'ha realitzat la programació previsible, reflectida en un cronograma de desenvolupament.

El Contractista en el seu Pla de Seguretat i Salut haurà de reflectir, les variacions introduïdes respecte, al procés constructiu inicialment previst en el Projecte Executiu/Constructiu i en el present Estudi de Seguretat i Salut.

## 13. SISTEMES I/O ELEMENTS DE SEGURETAT I SALUT INHERENTS O INCORPORATS AL MATEIX PROCÉS CONSTRUCTIU

Tot projecte constructiu o disseny d'equip, mitjà auxiliar, màquina o ferramenta a utilitzar a l'obra, objecte del present Estudi de Seguretat i Salut, s'integrarà en el procés constructiu, sempre d'acord amb els "Principios de la Acción Preventiva" (Art. 15 L. 31/1995 de 8 de novembre), els "Principios Aplicables durante la Ejecución de las Obras" (Art. 10 RD. 1627/1997 de 24 d'octubre) i el Codi Tècnic de l'Edificació, entre altres reglaments connexos, i atenent les Normes Tecnològiques de l'Edificació, Instruccions Tècniques Complementàries i Normes UNE o Normes Europees, d'aplicació obligatòria i/o aconsellada.

## 14. MEDIAMBIENT LABORAL

### 14.1. Agents atmosfèrics

Els possibles agents atmosfèrics que poden afectar a l'obra seran bàsicament les pluges en el cas que siguin torrencials.

### 14.2. Il·luminació

Encara que la generalitat dels treballs de construcció es realitzen amb llum natural, hauran de tenir-se presents en el Pla de Seguretat i Salut algunes consideracions respecte a la utilització d'il·luminació artificial, necessària en talls, tallers, treballs nocturns o sota rasant.

Es procurarà que la intensitat lluminosa en cada zona de treball sigui uniforme, evitant els reflexos i enlluernaments al treballador així com les variacions brusques d'intensitat.

En els locals amb risc d'explosió pel gènere de les seves activitats, substàncies emmagatzemades o ambients perillosos, la il·luminació elèctrica serà antideflagrant.

En els llocs de treball en els que una fallida de l'enllumenat normal suposi un risc per als treballadors, es disposarà d'un enllumenat d'emergència d'evacuació i de seguretat.

Les intensitats mínimes d'il·luminació artificial, segons els distints treballs relacionats amb la construcció, seran els següents:

| | | |
|---|---|---|
| 25-50 lux | : | En patis de llums, galeries i altres llocs de pas en funció de l'ús ocasional - habitual. |
| 100 lux | : | Operacions en les quals la distinció de detalls no sigui essencial, tals com la manipulació de mercaderies a granel, l'apilament de materials o l'amassat i lligat de conglomerats hidràulics. Baixes exigències visuals. |
| 100 lux | : | Quan sigui necessària una petita distinció de detalls, com en sales de màquines i calderes, ascensors, magatzems i dipòsits, vestuaris i banys petits del personal. Baixes exigències visuals. |
| 200 lux | : | Si és essencial una distinció moderada de detalls com en els muntatges mitjans, en treballs senzills en bancs de taller, treballs en màquines, fratasat de paviments i tancament mecànic. Moderades exigències visuals. |



DOCUMENT
PROJECTE (TD99-010): **PROJECT_PE-ANSELM CLAVE**
**PART 3_23022024**

ALTRES DADES
Codi per a validació: **QFDYW-7ZJND-XLBDV**
Data d'emissió: **28 de Febrer de 2024 a les 12:09:54**
**Pàgina 284 de 317**

SIGNATURES

IDENTIFICADORS

ESTAT
**NO REQUEREIX SIGNATURES**

Aquesta és una còpia impresa del document electrònic (Ref.: 29058716 QFDYW-7ZJND-XLBDV AF00DFABCC78EDF2370CAB3149CCFA6416AE450) generada amb l'aplicació informàtica Firmadoc. El document no requereix signatures. Mitjançant el codi de verificació pot comprovar la validesa de la signatura electrònica dels documents signats en l'adreça web: https://accede.diba.cat/verificador.jsp?codigo_entidad=elpapiol

DOCUMENT
PROJECTE (TD99-010): **PROJECT_PE-ANSELM CLAVE**
**PART 3_23022024**

IDENTIFICADORS

ESTAT
**NO REQUEREIX SIGNATURES**

SIGNATURES

ALTRES DADES
Codi per a validació: **QFDYW-7ZJND-XLBDV**
Data d'emissió: **28 de Febrer de 2024 a les 12:09:54**
**Pàgina 285 de 317**



300 lux : Sempre que sigui essencial la distinció mitjana de detalls, com treballs mitjans en bancs de taller o en màquines i treballs d'oficina en general.

500 lux : Operacions en les que sigui necessària una distinció mitja de detalls, tals com treballs d'ordre mitjà en bancs de taller o en màquines i treballs d'oficina en general. Altes exigències visuals.

1000 lux : En treballs on sigui indispensable una fina distinció de detalls sota condicions de constant contrast, durant llargs períodes de temps, tals com muntatges delicats, treballs fins en banc de taller o màquina, màquines d'oficina i dibuix artístic lineal. Exigències visuals molt altes.

Els serveis de prevenció seran els encarregats d'estimar la magnitud o nivells del risc, les situacions en les que aquest es produeix, així com controlar periòdicament les condicions, l'organització dels mètodes de treball i la salut dels treballadors amb la finalitat de prendre les decisions per a eliminar, controlar o reduir el risc mitjançant mesures de prevenció a l'origen, organitzatives, de prevenció col·lectiva, de protecció individual, formatives i informatives.

### 14.3. Soroll

Per a facilitar el seu desenvolupament al Pla de Seguretat i Salut del contractista, es reprodueix un quadre sobre els nivells sonors generats habitualment en la indústria de la construcció:

| | | |
|---|---|---|
| Compressor | ..... | 82-94 dB |
| Equip de clavar pilots (a 15 m de distància) | ..... | 82 dB |
| Formigonera petita < 500 lts. | ..... | 72 dB |
| Formigonera mitjana > 500 lts. | ..... | 60 dB |
| Martell pneumàtic (en recinte angost) | ..... | 103 dB |
| Martell pneumàtic (a l'aire lliure) | ..... | 94 dB |
| Esmeriladora de peu | ..... | 60-75 dB |
| Camions i dumpers | ..... | 80 dB |
| Excavadora | ..... | 95 dB |
| Grua autoportant | ..... | 90 dB |
| Martell perforador | ..... | 110 dB |
| Mototrailla | ..... | 105 dB |
| Tractor d'orugues | ..... | 100 dB |
| Pala carregadora d'orugues | ..... | 95-100 dB |
| Pala carregadora de pneumàtics | ..... | 84-90 dB |
| Pistoles fixaclaus d'impacte | ..... | 150 dB |
| Esmeriladora radial portàtil | ..... | 105 dB |
| Tronçadora de taula per a fusta | ..... | 105 dB |

Les mesures a adoptar, que hauran de ser adequadament tractades al Pla de Seguretat i Salut pel contractista, per a la prevenció dels riscos produïts pel soroll seran, en ordre d'eficàcia:

1er.- Supressió del risc en origen.
2on.- Aïllament de la part sonora.
3er.- Equip de Protecció Individual (EPI) mitjançant taps o orelleres.

Els serveis de prevenció seran els encarregats d'estimar la magnitud o els nivells de risc, les situacions en les que aquest es produeix, així com controlar periòdicament les condicions, l'organització dels mètodes de treball i la salut dels treballadors amb la finalitat de prendre les decisions per a eliminar, controlar o reduir el risc mitjançant mesures de prevenció a l'origen, organitzatives, de prevenció col·lectiva, de protecció individual, formatives i informatives

### 14.4. Pols

La permanència d'operaris en ambients polserígens, pot donar lloc a les següents afeccions:

- Rinitis
- Asma bronquial
- Bronquitis destructiva
- Bronquitis crònica
- Efisemes pulmonars
- Neumoconiosis
- Asbestosis (asbest – fibrociment - amiant)
- Càncer de pulmó (asbest – fibrociment - amiant)
- Mesotelioma (asbest – fibrociment - amiant)

La patologia serà d'un o d'altre tipus, segons la naturalesa de la pols, la seva concentració i el temps d'exposició.

En la construcció és freqüent l'existència de pols amb contingut de sílice lliure ($Si\ O_2$) que és el component que ho fa especialment nociu, com a causant de la neumoconiosis. El problema de presència massiva de fibres d'amiant en suspensió, necessitarà d'un Pla específic de desamiantat que excedeix a les competències del present Estudi de Seguretat i Salut, i que haurà de ser realitzat per empreses especialitzades.

La concentració de pols màxima admissible en un ambient al qual els operaris es trobin exposats durant 8 hores diàries, 5 dies a la setmana, és en funció del contingut de sílice en suspensió, el que ve donat per la fórmula:

$$C = \frac{10}{\%\ Si\ O_2 + 2}\ \ mg / m^3$$

Tenint en compte que la mostra recollida haurà de respondre a la denominada "fracció respirable", que correspon a la pols realment inhalada, ja que, de l'existent en l'ambient, les partícules més grosses són retingudes per la pituïtària i les més fines són expeses amb l'aire respirat, sense haver-se fixat en els pulmons.

Els treballs en els quals és habitual la producció de pols, són fonamentalment els següents:

- Escombrat i neteja de locals
- Manutenció de runes
- Demolicions
- Treballs de perforació
- Manipulació de ciment
- Raig de sorra



Aquesta és una còpia impresa del document electrònic (Ref.: 29058716 QFDYW-7ZJND-XLBDV AF00DFABCC7BEDF2370CAB3149CCFA6416AD450) generada amb l'aplicació informàtica Firmadoc. El document no reuneix signatures. Milloreu el codi de verificació per comprovar la validesa de la signatura electrònica dels documents signats en l'adreça web: https://accede.diba.cat/verificador.jsp?codigo_entidad=elpapiol

DOCUMENT
PROJECTE (TD99-010): **PROJECT_PE-ANSELM CLAVE**
**PART 3_23022024**

ALTRES DADES
Codi per a validació: **QFDYW-7ZJND-XLBDV**
Data d'emissió: **28 de Febrer de 2024 a les 12:09:54**
**Pàgina 286 de 317**

IDENTIFICADORS

SIGNATURES

ESTAT
**NO REQUEREIX SIGNATURES**



- Tall de materials ceràmics i lítics amb serra mecànica
- Pols i serradures per tronçat mecànic de fusta
- Esmerilat de materials
- Pols i fums amb partícules metàl·liques en suspensió, en treballs de soldadura
- Plantes de matxuqueix i classificació
- Moviments de terres
- Circulació de vehicles
- Polit de paraments
- Plantes asfàltiques

A més a més dels Equips de Protecció Individual necessaris, com màscares i ulleres contra la pols, convé adoptar les següents mesures preventives:

| ACTIVITAT | MESURA PREVENTIVA |
|---|---|
| Neteja de locals | Ús d'aspiradora i regat previ |
| Manutenció de runes | Regat previ |
| Demolicions | Regat previ |
| Treballs de perforació | Captació localitzada en carros perforadors o injecció d'aigua |
| Manipulació de ciment | Filtres en sitges o instal·lacions confinades |
| Raig de sorra o granalla | Equips semiautònoms de respiració |
| Tall o polit de materials ceràmics o lítics | Addició d'aigua micronitzada sobre la zona de tall |
| Treballs de la fusta, desbarbat i soldadura elèctrica | Aspiració localitzada |
| Circulació de vehicles | Regat de pistes |
| Plantes de matxuqueix i plantes asfàltiques | Aspiració localitzada |

Els serveis de prevenció seran els encarregats d'estimar la magnitud o nivells del risc, les situacions en les que aquest es produeix, així com controlar periòdicament les condicions, l'organització dels mètodes de treball i la salut dels treballadors amb la finalitat de prendre les decisions per a eliminar, controlar o reduir el risc mitjançant mesures de prevenció a l'origen, organitzatives, de prevenció col·lectiva, de protecció individual, formatives i informatives.

### 14.5. Ordre i neteja

El Pla de Seguretat i Salut del contractista haurà d'indicar com pensa fer front a les actuacions bàsiques d'ordre i neteja en la materialització d'aquest projecte, especialment pel que fa a:

1er.- Retirada dels objectes i coses innecessàries.
2on.- Emplaçament de les coses necessàries en el seu respectiu lloc d'apilament.
3er.- Normalització interna d'obra dels tipus de recipients i plataformes de transport de materials a granel. Pla de manutenció intern d'obra.
4art.- Ubicació dels baixants de runes i recipients per a apilament de residus i la seva utilització. Pla d'evacuació de residus.
5è.- Neteja de claus i restes de material d'encofrat.
6è.- Desallotjament de les zones de pas, de cables, mànegues, fleixos i restes de matèria. Il·luminació suficient.
7è.- Retirada d'equips i ferramentes, descansant simplement sobre superfícies de suport provisionals.
8è.- Drenatge de vessaments en forma de tolls de carburants o greixos.
9è.- Senyalització dels riscos puntuals per falta d'ordre i neteja.
10è.- Manteniment diari de les condicions d'ordre i neteja. Brigada de neteja.
11è.- Informació i formació exigible als gremis o als diferents participants en els treballs directes i indirectes de cada partida inclosa en el projecte en el que és relatiu al manteniment de l'ordre i neteja inherents a l'operació realitzada.

*En situació de risc sanitari Covid-19, cal garantir una vegada al dia la neteja i desinfecció de les eines de treball, els vehicles utilitzats pels treballadors, els locals sanitaris, vestidors, menjadors i espais de descans.*

En els punts de radiacions el consultor hauria d'identificar els possibles treballs on es poden donar aquest tipus de radiacions i indicar les mesures protectores a prendre.

### 14.6. Radiacions no ionitzants

Són les radiacions amb la longitud d'ona compresa entre 10-6 cm i 10 cm, aproximadament.

Normalment, no provoquen la separació dels electrons dels àtoms dels que formen part, però no per això deixen de ser perilloses. Comprenen: Radiació ultraviolada (UV), infraroja (IR), làser, microones, ultrasònica i de freqüència de ràdio.

Les radiacions no ionitzants són aquelles regions de l'espectre electromagnètic on l'energia dels fotons emesos és insuficient. Es considera que el límit més baix de longitud d'ona per a aquestes radiacions no ionitzants és de 100 nm (nanòmetre) inclosos en aquesta categoria estan les regions comunament conegudes com bandes infraroja, visible i ultraviolada.

Els treballadors més freqüents i intensament sotmesos a aquests riscos són els soldadors, especialment els de soldadura elèctrica.

Radiacions infraroges

Aquest tipus de radiació és ràpidament absorbida per els teixits superficials, produint un efecte d'escalfament. En el cas dels ulls, a l'absorbir-se la calor pel cristal·lí i no dispersar-se ràpidament, pot produir cataractes. Aquest tipus de lesió s'ha considerat la malaltia professional més probable en ferrers, bufadors de vidre i operaris de forns.

Totes les fonts de radiació IR intensa hauran d'estar dotades de sistemes de protecció tant propers a la font com sigui possible, per aconseguir la màxima absorció de calor i prevenir que la radiació penetri als ulls dels operaris. En cas d'utilització d'ulleres normalitzades, haurà d'incrementar-se adequadament la il·luminació del recinte, de manera que s'eviti la dilatació de la pupil·la de l'ull.

A les obres de construcció, els treballadors que estan més freqüentment exposats a aquestes radiacions són els soldadors, especialment quan realitzen soldadures elèctriques. Així mateix, s'ha de considerar l'entorn de l'obra, com a possible font de les radiacions.

La resposta primària a aquestes absorcions d'energia és de tipus tèrmic, afectant principalment a la pell en forma de: cremades agudes, augment de la dilatació dels vasos capil·lars i un increment de la pigmentació que pot ser persistent.

De forma general, tots aquells processos industrials realitzats en calent fins a l'extrem de desprendre llum, generen aquest tipus de radiació.

Radiacions visibles

L'òrgan afectat més important és l'ull, sent transmeses aquestes longituds d'ona, a través dels mitjans oculars sense apreciable absorció abans d'aconseguir la retina.

Radiacions ultraviolades

La radiació UV és aquella que té una longitud d'ona entre els 400 nm (nanometres) i els 10 nm. Queda inclosa dins de la radiació solar, i es genera artificialment per a molts propòsits en indústries, laboratoris i hospitals. Es divideix convencionalment en tres regions:

UVA: 315 - 400 nm de longitud d'ona.

UVB: 280 - 315 nm de longitud d'ona.



Aquesta és una còpia impresa del document electrònic (Ref.: 29058716 QFDYW-7ZJND-XLBDV AF00DFABCC7BEDF2370CAB3149CCFA6416AE B450) generada amb l'aplicació informàtica Firmadoc. El document no requereix signatures. Milloranç el codi de verificació per comprovar la validesa de la signatura electrònica dels documents signats en l'adreça web: https://accede.diba.cat/verificador.jsp?codigo_entidad=elpapiol

DOCUMENT
PROJECTE (TD99-010): **PROJECT_PE-ANSELM CLAVE**
**PART 3_23022024**

ALTRES DADES
Codi per a validació: **QFDYW-7ZJND-XLBDV**
Data d'emissió: **28 de Febrer de 2024 a les 12:09:54**
**Pàgina 287 de 317**

IDENTIFICADORS

SIGNATURES

ESTAT
**NO REQUEREIX SIGNATURES**



UVC: 200 - 280 nm de longitud d'ona.

La radiació a la regió UVA, la més propera a l'espectre UV, és emprada àmpliament a la indústria i representa poc risc, pel contrari les radiacions UVB i UVC, són més perilloses. La norma més completa és nord americana i està, acceptada per la WHO (World Health Organization).

Les radiacions a les regions UVB i UVC tenen efectes biològics que varien marcadament amb la longitud d'ona, sent màxims entorn als 270 nm (la llàntia de quars amb vapor de mercuri a baixa pressió té una emissió a 254 nm aproximadament). També varien amb el temps d'exposició i amb la intensitat de la radiació. La exposició radiant d'ulls o pell no protegits, per a un període de vuit hores haurà d'estar limitada.

La protecció contra la sobreexposició de fonts potents que poden constituir riscos, haurà de dur-se a terme mitjançant la combinació de mesures organitzatives, d'apantallaments o resguards i de protecció personal. Sense oblidar que s'ha d'intentar substituir el que és perillós pel que comporta poc o cap risc, d'acord a la llei de prevenció de riscos laborals.

S'haurà de posar especial èmfasi en els apantallaments i en les mesures de substitució, per a minimitzar el tercer, que implica la necessitat de protecció personal. Tots els usuaris de l'equip generador de radiació UV han de conèixer perfectament la naturalesa dels riscos involucrats. En l'equip, o prop d'ell, s'han de disposar senyals d'advertència adequades al cas. La limitació d'accés a la instal·lació, la distància de l'usuari respecte a la font i la limitació del temps d'exposició, constitueixen mesures organitzatives a tenir en compte.

No es poden emetre de forma indiscriminada radiacions UV en l'espai de treball, per exemple realitzant l'operació en un recinte confinat o en una àrea adequadament protegida. Dins de l'àrea de protecció, s'ha de reduir la intensitat de la radiació reflexada, emprant pintures de color negre mate. En el cas de fonts potents, on se sospiti que sigui possible una exposició per sobre del valor límit admissible, haurà de disposar-se de mitjans de protecció que dificultin i facin impossible el flux radiant lliure, directe i reflexat. Quant la naturalesa del treball requereixi que l'usuari operi junt a una font de radiació UV no protegida, haurà de fer-se ús dels mitjans de protecció personal. Els ulls estaran protegits amb ulleres o màscara de protecció facial, de manera que s'absorbeixin les radiacions que sobre ells incideixin. Anàlogament, hauran de protegir-se les mans, utilitzant guants de cotó, i la cara, emprant qualsevol tipus de protecció facial.

L'exposició dels ulls i pell no protegits a la radiació UV pot conduir a una inflamació dels teixits, temporal o prolongada, amb riscos variables. En el cas de la pell, pot donar lloc a un eritema similar a una cremada solar i, en el cas dels ulls, a una conjuntivitis i queratitis (o inflamació de la còrnia), de resultats imprevisibles.

La font és bàsicament el sol però també es troben en les activitats industrials de la construcció: llums fluorescents, incandescents i de descàrrega gasosa, operacions de soldadura (TIG-MIG), bufador d'arc elèctric i làsers.

Les mesures de control per a prevenir exposicions indegudes a les radiacions no ionitzants se centren en l'emprament de pantalles, blindatges i Equips de Protecció Individual (per exemple pantalla de soldadura amb visor de cèl·lula fotosensible), procurant mantenir distàncies adequades per a reduir, tenint en compte l'efecte de proporcionalitat inversa al quadrat de la distància, la intensitat de l'energia radiant emesa des de fonts que es propaguen en diferent longitud d'ona.

Làser

La missió d'un làser és la de produir un raig d'alta densitat i s'ha emprat en camps tan diversos com cirurgia, topografia o comunicació. Es construeixen unitats amb força polsant o continua de radiació, tant visible com invisible. Aquestes unitats, si són suficientment potents, poden danyar la pell i, en particular, els ulls si estan exposats a la radiació. La unitat polsant d'alta energia és particularment perillosa quan el polze curt de radiació impacte en el teixit causant una amplia lesió al voltant del mateix. Els làsers d'ona continua també poden causar danys en els ulls i la pell. Els de radiació IR i V presentaran perill per a la retina, en forma de cremades; els de radiació UV e IR poden suposar un risc per a la còrnia i el cristal·lí. D'una manera general, la pell és menys sensible a la radiació làser i en el cas d'unitats de radiació V i IR de grans potències, poden ocasionar cremades.

Els làsers s'han classificat, d'acord amb els riscos associats al seu ús, en els dos grups i quatre classes següents:

j) Grup A: unitats intrínsecament segures i aquelles que cauen dins de les classes I y II.
   - Classe I: els nivells d'exposició màxima permissible no poden ser excedits.
   - Classe II: de risc baix; emissió limitada a 1 mW en menys de 0,25 s, entre 400 nm i 700 nml; es preveuen els riscos per desviament de la radiació reflexada incloent la resposta de centelles.

k) Grup B: tots els làsers presents o de ona continua amb potencia major d'1 mW, com es defineix a les classes IIIa, IIIb i IV respectivament.
   - Classe IIIa: risc baix; emissió limitada a 5 vegades la corresponent a la classe II; l'ús d'instruments òptics pot resultar perillós.
   - Classe IIIb: risc mitjà; major límit d'emissió; l'impacte sobre l'ull pot resultar perillós, però no respecte a la reflexió difusa.
   - Classe IV: risc alt; major límit d'emissió; l'impacte per reflexió difusa pot ser perillós; poden causar foc i cremar la pell. El grau de protecció necessari depèn de la longitud d'ona i de l'energia emesa per la radiació. Qualsevol equip base s'ha de dissenyar d'acord amb mesures de seguretat apropiades, com per exemple, encaixonament protector, obturador d'emissió, senyal automàtica de emissió, etc.

Els làsers poden produir llum visible (400-700 nm), alguna radiació UV (200-400 nm), o comunament radiació IR (700 nm – 1 m).

A continuació, es presenta una guia de riscos associats amb unitats concretes de raigs làser:

a) Amb làsers de la classe IIIa (< 5 mW), s'ha de prevenir únicament la visió directa del raig.
b) Amb els de la classe IIIb i potències compreses entre 5 mW y 500 mW, s'ha de prevenir l'impacte de la radiació directa i de reflexió especular, en els ulls no protegits, que pot resultar perillós.
c) Amb làsers de la classe IV i potències majors de 500 mW, s'ha de prevenir l'impacte de la radiació directa, de les reflexions secundaries i de les reflexions difuses, que pot resultar perillós.
   A més dels riscos associats a aquest tipus de radiació, s'ha de tenir en compte els deguts a les unitats d'energia elèctrica emprats per a subministrar energia a l'equip làser. A continuació, es dóna un codi de pràctica que cobreix personal, àrea de treball, equip i operació, respectivament, en l'ús de làsers.

   Tots els usuaris s'han de sotmetre a un examen oftalmològic periòdicament, fent èmfasi especial en les condicions de la retina. Les persones que treballen amb la classe IIIb i IV, tindran al mateix temps un examen mèdic d'inspecció de danys a la pell.

d) Amb prioritat a qualsevol autorització, el contractista s'assegurarà que els operaris autoritzats estan degudament entrenats tant en procediment de treball segur com en el coneixement dels riscos potencials associats amb la radiació i equip que la genera.
e) Qualsevol exposició accidental que suposi impacte en els ulls, haurà de ser registrada i comunicada al departament mèdic.
f) La pràctica amb làser del grup B requereix la mesura general de protecció ocular, però que mai serà utilitzada per visió directa del raig.



Aquesta és una còpia impresa del document electrònic (Ref.: 29058716 QFDYW-7ZJND-XLBDV AF00DFABCC7BEDF2370CAB3149CCFA6416AD450) generada amb l'aplicació informàtica Firmadoc. El document no requereix signatures. Milloreant el codi de verificació pot comprovar la validesa de la signatura electrònica dels documents signats en l'adreça web: https://accede.diba.cat/verificador.jsp?codigo_entidad=elpapiol

DOCUMENT
PROJECTE (TD99-010): **PROJECT_PE-ANSELM CLAVE**
**PART 3_23022024**

ALTRES DADES
Codi per a validació: **QFDYW-7ZJND-XLBDV**
Data d'emissió: **28 de Febrer de 2024 a les 12:09:54**
**Pàgina 288 de 317**

SIGNATURES

IDENTIFICADORS

ESTAT
**NO REQUEREIX SIGNATURES**



- Àrea de treball:

a) L'equip làser s'instal·larà en una àrea o recinte degudament controlats. La il·luminació del recinte haurà de ser tal manera que eviti la dilatació de la pupil·la de l'ull i així disminuir la possibilitat de lesió.
b) Els raigs làser reflectits poden ser tant perillosos com els directes, i per tant, hauran d'eliminar-se les superfícies reflectants i polides.
c) A l'àrea de treball s'haurà d'investigar periòdicament la presència de qualsevol gas tòxic que pugui generar-se durant el treball, per exemple, l'ozó.
d) S'han de col·locar senyals lluminoses d'advertència en totes les zones d'entrada als recintes en els que els làsers funcionin. Quant la senyal estigui en acció, haurà de prohibir-se l'accés al mateix. L'equip de subministrament de potència al làser ha de disposar de protecció especial.
e) Allà on sigui necessari, s'ha de prevenir la possibilitat de desviament del raig fora de l'àrea de control, mitjançant proteccions i blindatges. En el cas de radiació IR, ha d'emprar-se materials no inflamables per a proporcionar aquestes barreres físiques al voltant del làser. En aquests casos, s'ha d'evitar la proximitat de materials inflamables o explosius.

- Equip:

a) Qualsevol operació de manteniment haurà de dur-se solament si la força està desconnectada.
b) Tots els làsers, hauran de disposar de rètols d'advertència que tindran en compte la classe de làser a que correspon i el tipus de radiació visible o invisible que genera l'aparell.
c) Quan els aparells que pertanyen al grup B no s'utilitzin, s'hauran de treure les claus de control d'engegada, així com la de control de força, que quedaran custodiades per la persona responsable autoritzada per el treball amb làser en el laboratori.
d) Les ulleres protectores normalitzats, hauran de comprovar-se regularment i han de seleccionar-se d'acord amb la longitud d'ona de la radiació emesa per el làser en ús.
e) Qualsevol protector de pantalla que s'utilitzi, haurà de ser de material absorbent que previngui la reflexió especular.

- Operació:

a) Únicament el mínim nombre de persones requerides en l'operació es trobaran dins de l'àrea de control; no obstant, en el cas de làser de la classe IV, al menys dos persones estaran sempre presents durant l'operació.
b) Únicament personal autoritzat tindrà permís per a muntar, ajustar i operar l'equip de làser.
c) L'equip de làser haurà d'operar el temps mínim requerit per a la realització dels treballs, no es deixarà en funcionament sense estar vigilat.
d) Com a procediment de protecció general, hauran d'utilitzar-se ulleres que previnguin el risc de dany ocular.
e) L'equip de làser haurà de ser muntat a una alçada que mai superi la corresponent al pit de l'operador.
f) S'ha de tenir especial cura en la radiació làser invisible, essent essencial la utilització d'un escut protector al llarg de tota la trajectòria.
g) Donat que els làsers polsants presenten un risc incrementat per l'operador, com a guia d'alineació del raig, han d'emprar-se làsers de baixa potència d'heli o neó que pertanyin a la classe II, i no conformar-se amb una indicació somera de la direcció que adoptarà el raig.
En aquests casos, sempre s'ha d'utilitzar la protecció ocular.
Els serveis de prevenció seran els encarregats d'estimar la magnitud o nivells del risc, les situacions en les que aquest es produeix, així com controlar periòdicament les condicions, l'organització dels mètodes de treball i la salut dels treballadors amb la finalitat de prendre les decisions per a eliminar, controlar o reduir el risc mitjançant mesures de prevenció en l'origen, organitzatives, de prevenció col·lectiva, de protecció individual, formatives i informatives.
En construcció acostuma a emprar-se monogràficament en l'establiment d'alineacions i nivells topogràfics.

Per la seva extrema perillositat, quan el làser estigui enfocat paral·lel al sòl, l'àrea de perill s'haurà d'acordonar. L'Equip de Protecció Individual contra el làser són les ulleres de protecció completa, amb el visor dotat del filtre adequat al tipus de làser que es tracti.

### 14.7. Radiacions ionitzants

Dins de l'àmbit de la construcció existeixen pocs treballs propis en els que es generen aquests tipus de riscos, malgrat que si existeixen situacions on es puguin donar aquest tipus de radiació, com són:

- Detecció de defectes de soldadura o esquerdes en canonades, estructures i edificis.
- Control de densitats "in situ" pel mètode nuclear.
- Control d'irregularitats en el nivell d'omplenat de recipients o grans dipòsits.
- Identificació de trajectòries, emprant traçadors en corrents hidràuliques, sediments, moviment de granels, etcètera.

Serà obligació del contractista amb la col·laboració del seu servei de prevenció determinar un procediment de treball segur per a realitzar les esmentades operacions.

També es pot considerar una possible generació de riscos en treballs realitzats dintre d'un entorn o en proximitat de determinades instal·lacions, com poden ser:

- Les instal·lacions on es realitzin exàmens de maletes i embalums en els aeroports; detecció de cartes bomba.
- Les instal·lacions mèdiques on es realitzin pràctiques de teràpia, mitjançant radiacions ionizants.
- Les instal·lacions mèdiques on es realitzen pràctiques de diagnòstic amb raigs X amb equips amb un potencial d'operació per disseny, sigui major de 70 Kilovolts.
- Les instal·lacions mèdiques on es manipula o es tracti material radioactiu, en forma de fonts no segellades, per a ús en teràpia o diagnòstic amb tècniques "in vivo".
- Les instal·lacions d'ús industrial on es tracti o manipuli material radioactiu.
- Els acceleradors de partícules o d'investigació o d'ús industrial.
- Les instal·lacions i equips per a gammagrafía o radiografia industrial, sigui mitjançant l'ús de fonts radioactius o equips emissors de raig X.
- Els dipòsits de residus radioactius, tant transitoris com definitius.
- Les instal·lacions on es produeixin, fabriqui, repari o es faci manutenció de fonts o equips generadors de radiacions ionitzants.
- Control d'irregularitats en l'espessor de blocs de paper, làmines de plàstic i fulles de metall o en el nivell d'omplenat de recipients o grans dipòsits.
- Estimació de l'antiguitat de substàncies, emprant el carboni-14 o altres isòtops, com l'argó-40 o el fòsfor-32.
- Il·luminació passiva de rellotges o de sortides d'emergència.

Les funcions de protecció radiològica són responsabilitat del titular de la instal·lació, essent el Consell de Seguretat Nuclear el qui decidirà si han de ser encomanades a un Servei de Protecció Radiològica propi del titular o a una Unitat Tècnica de Protecció Radiològica contractada a l'efecte.

La reacció d'un individu a l'exposició a les radiacions depèn de la dosi, del volum i del tipus dels teixits irradiats.

Encara que poden ocórrer en combinació, correntment es fa una distinció entre dues classes fonamentals d'accidents per radiació, és dir: a) Irradiació externa accidental (per exemple en treballs de radiografiat de soldadura). b) Contaminació radioactiva accidental.

Els nivells màxims de dosi permesa han estat fixats tenint en compte que el cos humà pot tolerar una certa quantitat de radiació sense perjudicar el funcionament del seu organisme en general.



Aquesta és una còpia impresa del document electrònic (Ref.: 29058716 QFDYW-7ZJND-XLBDV AF00DFABCC7BEDF2370CAB3149CCFA6416AD450) generada amb l'aplicació informàtica Firmadoc. El document no requereix signatures. Mitjançant el codi de verificació pot comprovar la validesa de la signatura electrònica dels documents signats en l'adreça web: https://accede.diba.cat/verificador.jsp?codigo_entidad=elpapiol

Aquests nivells són, per a persones que treballen en Zones Controlades (per exemple edifici de contenció de central nuclear) i tenint en compte l'efecte acumulatiu de les radiacions sobre l'organisme, 5 rems per any ó 300 milirems per setmana. Per a detectar i amidar els nivells de radiació, s'empren els comptadors Geiger.

Per al control de la dosi rebuda, s'ha de tenir en compte tres factors: a) temps de treball. b) distància de la font de radiació. c) Apantallament. El temps de treball permès s'obté dividint la dosi màxima autoritzada per la dosi rebuda en un moment donat. La dosi rebuda és inversament proporcional al quadrat de la distància a la font de radiació. Els materials que s'empren habitualment com barreres d'apantallament són el formigó i el plom, encara que també se n'usen d'altres com l'acer, totxos massissos de fang, granit, calcària, etc., en general, l'espessor necessari està en funció inversa de la densitat del material.

Per a verificar les dosis de radiació rebudes s'utilitzen dosímetres individuals, que poden consistir en una pel·lícula dosimètrica o un estildosímetre integrador de butxaca. Sempre que no s'especifiqui el contrari, el dosímetre individual es durà a la butxaca o davanter de la roba de treball, tenint especial cura en no col·locar els dosímetres sobre cap objecte que absorbeixi radiació (per exemple objectes metàl·lics).

Haurà de dur-se un Llibre de registre, on figurarà les dosis rebudes per cadascun dels treballadors professionalment exposats a radiacions.

## 15. MANIPULACIÓ DE MATERIALS

Tota manutenció de material comporta un risc, per tant, des del punt de vista preventiu, s'ha de tendir a evitar tota manipulació que no sigui estrictament necessària, en virtut del conegut axioma de seguretat que diu que "el treball més segur és aquell que no es realitza".

Per a manipular materials és preceptiu prendre les següents precaucions elementals:

- Començar per la càrrega o material que apareix més superficialment, és dir el primer i més accessible.
- Lliurar el material, no tirar-lo.
- Col·locar el material ordenat i en cas d'apilat estratificat, que aquest es realitzi en piles estables, lluny de passadissos o llocs on pugui rebre cops o desgastar-se.
- Utilitzar guants de treball i calçat de seguretat amb puntera metàl·lica i embuatada en empenya i turmells.
- En el manejament de càrregues llargues entre dues o més persones, la càrrega pot mantenir-se en la mà, amb el braç estirat al llarg del cos, o bé sobre l'espatlla.
- S'utilitzaran les ferramentes i mitjans auxiliars adequats per al transport de cada tipus de material.
- En les operacions de càrrega i descàrrega, es prohibirà col·locar-se entre la part posterior del camió i una plataforma, pal, pilar o estructura vertical fixa.
- Si durant la descàrrega s'utilitzen ferramentes, com braços de palanca, ungles, potes de cabra o similar, disposar la maniobra de tal manera que es garanteixi el que no es vingui la càrrega damunt i que no rellisqui.

En el relatiu a la manipulació de materials el contractista en l'elaboració del Pla de Seguretat i Salut haurà de tenir en comte les següents premisses:

Intentar evitar la manipulació manual de càrregues mitjançant:

- Automatització i mecanització dels processos.
- Mesures organitzatives que eliminin o minimitzin el transport.

Adoptar Mesures preventives quan no es pugui evitar la manipulació com:

- Utilització d'ajudes mecàniques.
- Reducció o redisseny de la càrrega.
- Actuació sobre l'organització del treball.
- Millora de l'entorn de treball.

Dotar als treballadors de la formació i informació en temes que incloguin:

- Ús correcte de les ajudes mecàniques.
- Ús correcte dels equips de protecció individual.
- Tècniques segures per a la manipulació de càrregues.
- Informació sobre el pes i centre de gravetat.

***Els principis bàsics de la manutenció de materials***

1er.- El temps dedicat a la manipulació de materials és directament proporcional a l'exposició al risc d'accident derivat de dita activitat.
2on.- Procurar que els diferents materials, així com la plataforma de suport i de treball de l'operari, estiguin a la mateixa alçada en què s'ha de treballar amb ells.
3er.- Evitar el dipositar els materials directament sobre el terra, fer-ho sempre sobre catúfols o contenidors que permetin el seu trasllat a dojo.
4art.- Escurçar tant com sigui possible les distàncies a recórrer pel material manipulat, evitant estacionaments intermedis entre el lloc de partida del material manipulat evitant estacionaments intermedis entre el lloc de partida del material i l'emplaçament definitiu de la seva posada en obra.
5è- Traginar sempre els materials a dojo, mitjançant palonniers, catúfols, contenidors o palets, en lloc de portar-los d'un en un.
6è.- No tractar de reduir el nombre d'ajudants que recullin i traginin els materials, si això comporta ocupar els oficials o caps d'equip en operacions de manutenció, coincidint en franges de temps perfectament aprofitables per l'avanç de la producció.
7è.- Mantenir esclarits, senyalitzats i enllumenats, els llocs de pas dels materials a manipular.

***Manejament de càrregues sense mitjans mecànics***

Per a l'hissat manual de càrregues la totalitat del personal d'obra haurà rebut la formació bàsica necessària, comprometent-se a seguir els següents passos:

1er.- Apropar-se el més possible a la càrrega.
2on.- Assentar els peus fermament.
3er.- Ajupir-se doblegant els genolls.
4art.- Mantenir l'esquena dreta.
5è.- Subjectar l'objecte fermament.
6è.- L'esforç d'aixecar l'han de realitzar els músculs de les cames.
7è.- Durant el transport, la càrrega haurà de romandre el més a prop possible del cos.
8è.- Per al manejament de peces llargues per una sola persona s'actuarà segons els següents criteris preventius:
  h) Durà la càrrega inclinada per un dels seus extrems, fins l'altura de l'espatlla.
  i) Avançarà desplaçant les mans al llarg de l'objecte, fins arribar al centre de gravetat de la càrrega.
  j) Es col·locarà la càrrega en equilibri sobre l'espatlla.
  k) Durant el transport, mantindrà la càrrega en posició inclinada, amb l'extrem davanter aixecat.
9è.- És obligatòria la inspecció visual de l'objecte pesat a aixecar, per a eliminar arestes afilades.
10è.- Està prohibit aixecar més de 50 kg de forma individual. El valor límit de 30 Kg per homes, pot superar-se puntualment a 50 Kg quan es tracti de descarregar un material per a col·locar-lo sobre un mitjà mecànic de manutenció. En el cas de tractar-se de dones, es redueixen aquests valors a 15 i 25 Kg respectivament.



DOCUMENT
PROJECTE (TD99-010): **PROJECT_PE-ANSELM CLAVE**
**PART 3_23022024**

IDENTIFICADORS

ESTAT
**NO REQUEREIX SIGNATURES**

SIGNATURES

ALTRES DADES
Codi per a validació: **QFDYW-7ZJND-XLBDV**
Data d'emissió: **28 de Febrer de 2024 a les 12:09:54**
**Pàgina 289 de 317**

Aquesta és una còpia impresa del document electrònic (Ref.: 29058716 QFDYW-7ZJND-XLBDV AF00DFABCC78EDF2370CAB3149CCFA6416AB450) generada amb l'aplicació informàtica Firmadoc. El document no requereix signatures. Mitjançant el codi de verificació pot comprovar la validesa de la signatura electrònica dels documents signats en l'adreça web: https://accede.diba.cat/verificador.jsp?codigo_entidad=elpapiol

11è.- És obligatori la utilització d'un codi de senyals quan s'ha d'aixecar un objecte entre uns quants, per a suportar l'esforç al mateix temps. Pot ser qualsevol sistema a condició que sigui conegut o convingut per l'equip.

## 16. MITJANS AUXILIARS D'UTILITAT PREVENTIVA (MAUP)

Als efectes del present Estudi de Seguretat i Salut, tindran la consideració de MAUP, tot Mitjà Auxiliar dotat de Protecció, Resguard, Dispositiu de Seguretat, Operació seqüencial, Seguretat positiva o Sistema de Protecció Col·lectiva, que originàriament ve integrat, de fàbrica, en l'equip, màquina o sistema, de forma solidària i indisociable, de tal manera que s'interposi, o apantalli els riscos d'abast o simultaneïtat de l'energia fora de control, i els treballadors, personal aliè a l'obra i/o materials, màquines, equips o ferramentes pròximes a la seva àrea d'influència, anul·lant o reduint les conseqüències d'accident. La seva operativitat resta garantida pel fabricant o distribuïdor de cadascun dels components, en les condicions d'utilització i manteniment per ell prescrites. El contractista resta obligat a la seva adequada elecció, seguiment i control d'ús.

Els MAUP més rellevants, previstos per a l'execució del present projecte són els indicats a continuació:

| Codi | UA | Descripció |
|---|---|---|
| HX11X003 | u | Bastida modular amb estructura tubular i sistema de seguretat amb tots els requisits reglamentaris en previsió de caigudes per a la realització d'estructures, tancaments, cobertes, i altres treballs en alçada |
| HX11X004 | u | Barana definitiva, prevista en projecte, per a protecció de caigudes a diferent nivell |
| HX11X005 | u | Escala modular d'estructura porticada, per accedir a cotes de diferent nivell, superiors a 7 m amb sistema de seguretat integrat |
| HX11X019 | m | Marquesina de protecció en voladiu en bastida tubular amb sistema de seguretat amb tots els requisits reglamentaris, normalitzada i incorporada UNE-EN 12810-1 (HD-1000) |
| HX11X021 | u | Passadís de protecció prefabricat metàl·lic amb sistema de seguretat amb tots els requisits reglamentaris, de llargària 2,5 m, d'amplària 1,1 m, amb paviment de entramat de platines metàl·liques i rampes articulades, baranes metàl·liques reglamentàries, muntants de 2 m d'alçada, sostre de xapa d'acer de 3 mm de gruix |
| HX11X022 | u | Passadís de protecció prefabricat metàl·lic amb sistema de seguretat amb tots els requisits reglamentaris, de llargària 2,5 m, d'amplària 1,1 m, amb paviment de entramat de platines metàl·liques i rampes articulades, baranes metàl·liques reglamentàries |

## 17. SISTEMES DE PROTECCIÓ COL·LECTIVA (SPC)

Als efectes del present Estudi de Seguretat i Salut, tindran la consideració de Sistemes de Protecció Col·lectiva, el conjunt d'elements associats, incorporats al sistema constructiu, de forma provisional i adaptada a l'absència de protecció integrada de major eficàcia (MAUP), destinats a apantallar o condonar la possibilitat de coincidència temporal de qualsevol tipus d'energia fora de control, present en l'ambient laboral, amb els treballadors, personal aliè a l'obra i/o materials, màquines, equips o ferramentes pròximes a la seva àrea d'influència, anul·lant o reduint les conseqüències d'accident. La seva operativitat garanteix la integritat de les persones o objectes protegits, sense necessitat d'una participació per a assegurar la seva eficàcia. Aquest últim aspecte és el que estableix la seva diferència amb un Equip de Protecció Individual (EPI).

En absència d'homologació o certificació d'eficàcia preventiva del conjunt d'aquests Sistemes instal·lats, el contractista fixarà en el seu Pla de Seguretat i Salut, referència i relació dels Protocols d'Assaig, Certificats o Homologacions adoptades i/o requerits als instal·ladors, fabricants i/o proveïdors, per al conjunt dels esmentats Sistemes de Protecció Col·lectiva.

Els SPC més rellevants previstos per a l'execució del present projecte són els indicats en l'annex d'aquesta memòria que contindrà les fitxes amb RISC-AVALUACIÓ-MESURES

## 18. CONDICIONS DELS EQUIPS DE PROTECCIÓ INDIVIDUAL (EPI)

Als efectes del present Estudi de Seguretat i Salut, tindran la consideració d'Equips de Protecció Individual, aquelles peces de treball que actuen a mode de coberta o pantalla portàtil, individualitzada per a cada usuari, destinats a reduir les conseqüències derivades del contacte de la zona del cos protegida, amb una energia fora de control, d'intensitat inferior a la previsible resistència física de l'EPI.

La seva utilització haurà de quedar restringida a l'absència de garanties preventives adequades, per inexistència de MAUP, o en el seu defecte SPC d'eficàcia equivalent.

Tots els equips de protecció individual estaran degudament certificats, segons normes harmonitzades CE. Sempre de conformitat als R.D. 1407/92, R.D.159/95 i R.D. 773/97.

El Contractista Principal portarà un control documental del seu lliurament individualitzat al personal (propi o subcontractat), amb el corresponent avís de recepció signat pel beneficiari.

En els casos en què no existeixin normes d'homologació oficial, els equips de protecció individual seran normalitzats pel constructor, per al seu ús en aquesta obra, triats d'entre els que existeixin en el mercat i que reuneixin una qualitat adequada a les respectives prestacions. Per aquesta normalització interna s'haurà de comptar amb el vist-i-plau del tècnic que supervisa el compliment del Pla de Seguretat i Salut per part de la Direcció d'Obra o Direcció Facultativa/Direcció d'Execució.

Al magatzem d'obra hi haurà permanentment una reserva d'aquests equips de protecció, de manera que pugui garantir el subministrament a tot el personal sense que se'n produeixi, raonablement, la seva carència.

En aquesta previsió cal tenir en compte la rotació del personal, la vida útil dels equips i la data de caducitat, la necessitat de facilitar-los a les visites d'obra, etc.

Els EPI més rellevants, previstos per a l'execució material del present projecte són els indicats en l'annex d'aquesta memòria que contindrà les fitxes amb RISC-AVALUACIÓ-MESURES

## 19. RECURSOS PREVENTIUS

La legislació que s'ha de complir respecte a la presència de recursos preventius a les obres de construcció està contemplada a la llei 54/2003. D'acord amb aquesta llei, la presència dels recursos preventius a les obres de construcció serà preceptiva en els següents casos:

*l) Quan els riscos es puguin veure agreujats o modificats en el desenvolupament del procés o l'activitat, per la concurrència d'operacions diverses que es desenvolupen successivament o simultàniament i que facin precís el control de la correcta aplicació dels mètodes de treball. La presència de recursos preventius de cada contractista serà necessari quan, durant l'obra, es desenvolupin treballs amb riscos especials, com es defineixen en el real decret 1627/97.*

*m) Quan es realitzin activitats o processos que reglamentàriament es considerin perillosos o amb riscos especials.*

*n) Quan la necessitat d'aquesta presència sigui requerida per la Inspecció de Treball i Seguretat Social, si les circumstàncies del cas ho exigissin degut a les condicions de treball detectades.*

Quan a les obres de construcció coexisteixen contractistes i subcontractistes que, de forma successiva o simultània, puguin constituir un risc especial per interferència d'activitats, la presència dels "*Recursos preventius*" és, en aquests casos, necessària.

*En situació de risc sanitari Covid-19 es recomana preveure un equip de neteja i desinfecció dels equips i eines de l'obra per tant es recomana incrementar les hores previstes de recurs preventiu.*



DOCUMENT
PROJECTE (TD99-010): **PROJECT_PE-ANSELM CLAVE**
**PART 3_23022024**

ALTRES DADES
Codi per a validació: **QFDYW-7ZJND-XLBDV**
Data d'emissió: **28 de Febrer de 2024 a les 12:09:54**
**Pàgina 290 de 317**

IDENTIFICADORS

SIGNATURES

ESTAT
**NO REQUEREIX SIGNATURES**

Aquesta és una còpia impresa del document electrònic (Ref.: 29058716 QFDYW-7ZJND-XLBDV AF00DFABCC78EDF2370CAB3149CCFA6416ADB450) generada amb l'aplicació informàtica Firmadoc. El document no requereix signatures. Milloreu el codi de verificació per comprovar la validesa de la signatura electrònica dels documents signats en l'adreça web: https://accede.diba.cat/verificador.jsp?codigo_entidad=elpapiol

DOCUMENT
PROJECTE (TD99-010): **PROJECT_PE-ANSELM CLAVE**
**PART 3_23022024**

ALTRES DADES
Codi per a validació: **QFDYW-7ZJND-XLBDV**
Data d'emissió: **28 de Febrer de 2024 a les 12:09:54**
**Pàgina 291 de 317**

IDENTIFICADORS

SIGNATURES

ESTAT
**NO REQUEREIX SIGNATURES**



Els recursos preventius són necessaris quan es desenvolupin treballs amb riscos especials, definits a l'annex II del RD 1627/97:

1. *Treballs amb riscos especialment greus d'enterrament, enfonsament o caiguda d'altura, per les particulars característiques de l'activitat desenvolupada, els procediments aplicats, o l'entorn del lloc de treball.*
2. *Treballs en els quals l'exposició a agents químics o biològics suposi un risc d'especial gravetat, o pels que la vigilància específica de la salut dels treballadors sigui legalment exigible.*
3. *Treballs amb exposició a radiacions ionitzants pels que la normativa específica obliga a la delimitació de zones controlades o vigilades.*
4. *Treballs a la proximitat de línies elèctriques d'alta tensió.*
5. *Treballs que exposin a risc d'ofegament per immersió.*
6. *Obres d'excavació de túnels, pous i altres treballs que suposin moviments de terra subterranis.*
7. *Treballs realitzats en immersió amb equip subaquàtic.*
8. *Treballs realitzats en caixons d'aire comprimit.*
9. *Treballs que impliquin l'ús d'explosius.*
10. *Treballs que requereixin muntar o desmuntar elements prefabricats pesats.*

A continuació es detallen, de forma orientativa, les activitats de l'obra del present estudi de seguretat i salut, en base a l'avaluació de riscos d'aquest, que requereixen la presència de recurs preventiu:

**ENDERROCS**
ENDERROCS D'ELEMENTS SOTERRATS A POCA FONDÀRIA
ENDERROCS D'ESTRUCTURES AÈRIES

**MOVIMENTS DE TERRES**
EXCAVACIÓ DE RASES I POUS

**TANCAMENTS I DIVISÒRIES**
TANCAMENTS EXTERIORS ( OBRA )

**IMPERMEABILITZACIONS - AÏLLAMENTS I JUNTS**
IMPERMEABILITZACIÓ DE MURS DE CONTENCIÓ O SUPERFÍCIES PLANES

**INSTAL·LACIONS DE DRENATGE, D'EVACUACIÓ I CANALITZACIONS**
ELEMENTS SOTERRATS ( CLAVEGUERONS, POUS, DRENATGES )

**CANONADES PER A GASOS I FLUIDS**
TUBS MUNTATS SUPERFICIALMENT
TUBS MUNTATS SOTERRATS

**INSTAL·LACIONS ELÈCTRIQUES**
INSTAL·LACIONS ELÈCTRIQUES BAIXA TENSIÓ

**INSTAL·LACIONS D'ENLLUMENAT**
INSTAL·LACIONS D'ENLLUMENAT
**INSTAL.LACIONS DE CLAVEGUERAM**
INSTAL.LACIONS DE CLAVEGUERAM

## 20. SENYALITZACIÓ I ABALISAMENT

Quant a la senyalització de l'obra, és necessari distingir entre la que es refereix a la que demanda de l'atenció per part dels treballadors i aquella que correspon al tràfic exterior afectat per l'obra. En el primer cas són d'aplicació les prescripcions establertes per el Reial Decret 485/1997, de 14 d'abril. La senyalització i el abalisament de tràfic venen regulats, entre altra normativa, per la Norma 8.3-I.C. de la Direcció General de Carreteres i no és objecte de l'Estudi de Seguretat i Salut. Aquesta distinció no exclou la possible complementació de la senyalització de tràfic durant l'obra quan aquesta mateixa es faci exigible per a la seguretat dels treballadors que treballin a la immediació d'aquest tràfic.

S'ha de tenir en compte que la senyalització per si mateixa no elimina els riscos, malgrat això la seva observació quan és l'apropiada i està ben col·locada, fa que l'individu adopti conductes segures. No és suficient amb col·locar un plafó a les entrades de les obres, si després en la pròpia obra no se senyalitza l'obligatorietat d'utilitzar cinturó de seguretat al col·locar les mires per a realitzar el tancament de façana. La senyalització abundant no garanteix una bona senyalització, ja que el treballador acaba fent cas omís de qualsevol tipus de senyal.

El R.D.485/97 estableix que la senyalització de seguretat i salut en el treball haurà d'utilitzar-se sempre que l'anàlisi dels riscos existents, les situacions d'emergència previsibles i les mesures preventives adoptades, posin de manifest la necessitat de:

- Cridar l'atenció dels treballadors sobre l'existència de determinats riscos, prohibicions o obligacions.
- Alertar als treballadors quan es produeixi una determinada situació d'emergència que requereixi mesures urgents de protecció o evacuació.
- Facilitar als treballadors la localització i identificació de determinats mitjans o instal·lacions de protecció, evacuació, emergència o primers auxilis.
- Orientar o guiar als treballadors que realitzin determinades maniobres perilloses.

La senyalització no haurà de considerar-se una mesura substitutiva de les mesures tècniques i organitzatives de protecció col·lectiva i haurà d'utilitzar-se quan, mitjançant aquestes últimes, no hagi estat possible eliminar els riscos o reduir-los suficientment.

Tampoc haurà de considerar-se una mesura substitutiva de la formació i informació dels treballadors en matèria de seguretat i salut en el treball.

Així mateix, segons s'estableix en el R.D. 1627/97, s'haurà de complir que:

11. Les vies i sortides específiques d'emergència hauran de senyalitzar-se conforme al R.D. 485/97, tenint en compte que aquesta senyalització haurà de fixar-se en els llocs adequats i tenir la resistència suficient.
12. Els dispositius no automàtics de lluita contra incendis hauran d'estar senyalitzats conforme al R.D. 485/97, tenint en compte que aquesta senyalització haurà de fixar-se en els llocs adequats i tenir la resistència suficient.
13. El color utilitzat per a la il·luminació artificial no podrà alterar o influir en la percepció de les senyals o panells de senyalització.
14. Les portes transparents hauran de tenir una senyalització a l'altura de la vista.
15. Quan existeixin línies d'estesa elèctrica àrees, en el cas que vehicles l'obra haguessin de circular sota l'estesa elèctrica s'utilitzarà una senyalització d'advertència.

La implantació de la senyalització i balisament s'ha de definir en els plànols de l'Estudi de Seguretat i Salut i s'ha de tenir en compte en les fitxes d'activitats, al menys respecte els riscos que no s'hagin pogut eliminar.

## 21. CONDICIONS D'ACCÉS I AFECTACIONS DE LA VIA PÚBLICA

Durant l'execució de les obres es mantindrà l'accés a peu dels veïns però quedarà limitat l'accés del vehicle, quedant restringit als veïns.



Aquesta és una còpia impresa del document electrònic (Ref.: 2905871 6 QFDYW-7ZJND-XLBDV AF00DFABCC7BEDF2370CAB3149CCFA6416AD450) generada amb l'aplicació informàtica Firmadoc. El document no requereix signatures. Mitjançant el codi de verificació pot comprovar la validesa de la signatura electrònica dels documents signats en l'adreça web: https://accede.diba.cat/verificador.jsp?codigo_entidad=elpapiol

DOCUMENT
PROJECTE (TD99-010): **PROJECT_PE-ANSELM CLAVE**
**PART 3_23022024**

IDENTIFICADORS

ESTAT
**NO REQUEREIX SIGNATURES**

SIGNATURES

ALTRES DADES
Codi per a validació: **QFDYW-7ZJND-XLBDV**
Data d'emissió: **28 de Febrer de 2024 a les 12:09:54**
**Pàgina 292 de 317**



En el PLA DE SEGURETAT I SALUT el Contractista definirà les desviacions i passos provisionals per a vehicles i vianants, els circuits i trams de senyalització, la senyalització, les mesures de protecció i detecció, els paviments provisionals, les modificacions que comporti la implantació de l'obra i la seva execució, diferenciant, si és cas, les diferents fases d'execució. A aquests efectes, es tindrà en compte el que determina la Normativa per a la informació i senyalització d'obres al municipi i la Instrucció Municipal sobre la instal·lació d'elements urbans a l'espai públic de la ciutat que correspongui.

Quan correspongui, d'acord amb les previsions d'execució de les obres, es diferenciarà amb claredat i per cadascuna de les distintes fases de l'obra, els àmbits de treball i els àmbits destinats a la circulació de vehicles i vianants, d'accés a edificis i guals, etc.., i es definiran les mesures de senyalització i protecció que corresponguin a cadascuna de les fases.

És obligatori comunicar l'inici, l'extensió, la naturalesa dels treballs i les modificacions de la circulació de vehicles provocades per les obres, a la Guàrdia Municipal i als Bombers o a l'Autoritat que correspongui.

Quan calgui prohibir l'estacionament en zones on habitualment és permès, es col·locarà el cartell de "SENYALITZACIÓ EXCEPCIONAL" (1050 X 600 mm), amb 10 dies d'antelació a l'inici dels treballs, tot comunicant-ho a la Guàrdia Municipal o l'Autoritat que correspongui.

En la desviació o estrenyiment de passos per a vianants es col·locarà la senyalització corresponent.

No es podrà començar l'execució de les obres sense haver procedit a la implantació dels elements de senyalització i protecció que corresponguin, definits al PLA DE SEGURETAT aprovat.

El contractista de l'obra serà responsable del manteniment de la senyalització i elements de protecció implantats.

Els accessos de vianants i vehicles, estaran clarament definits, senyalitzats i separats

**21.1. Normes de Policia**

- *CONTROL D'ACCESSOS*

Una vegada establerta la delimitació del perímetre de l'obra, conformats els tancaments i accessos per els vianants i de vehicles, el contractista amb la col·laboració del seu servei de prevenció definirà, dins del Pla de Seguretat i Salut, el procés per al control d'entrada i sortida de vehicles en general (inclosa la maquinària com grues mòbils, retroexcavadores) i de personal de manera que garanteixi l'accés únicament a persones autoritzades.

Quan la delimitació de l'obra no es pugui portar a terme, per les pròpies circumstàncies de l'obra, el contractista, al menys haurà de garantir, l'accés controlat a les instal·lacions d'ús comú de l'obra, i haurà d'assegurar que les entrades a l'obra estiguin senyalitzades, i que quedin tancades les zones que puguin presentar riscos

- *COORDINACIÓ D'INTERFERÈNCIES I SEGURETAT A PEU D'OBRA*

El contractista, quan sigui necessari, donat el volum d'obra, el valor dels materials emmagatzemats i altres circumstàncies que així ho aconsellin, definirà un procés per garantir l'accés controlat a les instal·lacions que suposin risc personal i/o comú per a l'obra i l'intrusisme a l'interior de l'obra en tallers, magatzems, vestuaris i d'altres instal·lacions d'ús comú o particular.

**21.2. Àmbit d'ocupació de la via pública**

- *OCUPACIÓ DEL TANCAMENT DE L'OBRA*

S'entén per àmbit d'ocupació el realment ocupat, incloent tanques, elements de protecció, baranes, bastides, contenidors, casetes, etc.

En el PLA DE SEGURETAT I SALUT EN EL TREBALL s'especificarà la delimitació de l'àmbit d'ocupació de l'obra i es diferenciarà clarament si aquest canvia en les diferents fases de l'obra. L'àmbit o els àmbits d'ocupació quedaran clarament dibuixats en plànols per fases i interrelacionats amb el procés constructiu.

L'amplada màxima a ocupar serà proporcional a l'amplada de la vorera. L'espai lliure per a pas de vianants no serà inferior a un terç (1/3) de l'amplada de la vorera existent.

En cap cas es podrà ocupar una amplada superior a tres (3) metres mesurats des de la línia de façana, ni més de dos terços (2/3) de l'amplada de la vorera, si no queda al menys una franja d'amplada mínima d'un metre i quaranta centímetres (1,40 m) per a pas de vianants.

Quan, per l'amplada de la vorera, no sigui possible deixar un pas per a vianants d'un metre i quaranta centímetres (1,40 m) es permetrà, durant l'execució dels treballs a planta baixa, la col·locació de tanques amb un sortint màxim de seixanta centímetres (60 cm) deixant un pas mínim per a vianants d'un metre (1 m). Per a l'enderrocament de les plantes superiors a la planta baixa, es col·locarà una tanca a la línia de façana i es farà una protecció volada per la retenció d'objectes despresos de les cotes superiors. Si la vorera és inferior a un metre seixanta centímetres (1,60 cm) durant els treballs a la planta baixa, el pas per a vianants d'un metre (1 m) d'amplada podrà ocupar part de la calçada en la mesura que calgui. En aquest cas, s'haurà de delimitar i protegir amb tanques l'àmbit del pas de vianants.

- *SITUACIÓ DE CASETES I CONTENIDORS.*

S'indicaran en el PLA DE SEGURETAT I SALUT les àrees previstes per aquest fi.

- Les casetes, contenidors, tallers provisionals i aparcament de vehicles d'obra, se situaran en una zona propera a l'obra que permeti aplicar els següents criteris:
  - Preferentment, a la vorera, deixant un pas mínim d'un metre i quaranta centímetres (1,40 m) per a pas de vianants per la vorera.
  - A la vorera, deixant un pas mínim d'un metre i quaranta centímetres (1,40 m) per a pas de vianants per la zona d'aparcament de la calçada sense envair cap carril de circulació.
  - Si no hi ha prou espai a la vorera, es col·locaran a la zona d'aparcament de la calçada procurant no envair cap carril de circulació i deixant sempre com a mínim un metre (1m) per a pas de vianants a la vorera.
- Es protegirà el pas de vianants i es col·locarà la senyalització corresponent.

- *SITUACIÓ DE GRUES-TORRE I MUNTACÀRREGUES*

Només podran estar emplaçats a l'àmbit de l'obra.

- *CANVIS DE LA ZONA OCUPADA*

Qualsevol canvi en la zona ocupada que afecti l'àmbit de domini públic es considerarà una modificació del PLA DE SEGURETAT I SALUT EN EL TREBALL i s'haurà de documentar i tramitar d'acord amb el R.D. 1627/97.

**21.3. Tancaments de l'obra que afecten l'àmbit públic**

- *TANQUES*



Aquesta és una còpia impresa del document electrònic (Ref.: 29058716 QFDYW-7ZJND-XLBDV AF00DFABCC78EDF2370CAB3149CCFA6416AD450) generada amb l'aplicació informàtica Firmadoc. El document no requereix signatures. Milloreu el codi de verificació per comprovar la validesa de la signatura electrònica dels documents signats en l'adreça web: https://accede.diba.cat/verificador.jsp?codigo_entidad=elpapiol

DOCUMENT
PROJECTE (TD99-010): **PROJECT_PE-ANSELM CLAVE**
**PART 3_23022024**

ALTRES DADES
Codi per a validació: **QFDYW-7ZJND-XLBDV**
Data d'emissió: **28 de Febrer de 2024 a les 12:09:54**
**Pàgina 293 de 317**

SIGNATURES

IDENTIFICADORS

ESTAT
**NO REQUEREIX SIGNATURES**



| | |
|---|---|
| Situació | Delimitaran el perímetre de l'àmbit de l'obra o, en ordenació entre mitgeres, tancaran el front de l'obra o solar i els laterals de la part de vorera ocupada. |
| Tipus de tanques | Es formaran amb xapa metàl·lica opaca o a base de plafons prefabricats o d'obra de fàbrica arrebossada i pintada.<br><br>Les empreses promotores podran presentar a l'Ajuntament per a la seva homologació, si s'escau, el seu propi model de tanca per tal d'emprar-lo en totes les obres que facin.<br><br>Les tanques metàl·liques de 200 x 100 cm només s'admeten per a proteccions provisionals en operacions de càrrega, desviacions momentànies de trànsit o similars.<br><br>En cap cas s'admet com a tanca el simple abalisat amb cinta de PVC, malla electrosoldada de ferrallista, xarxa tipus tenis de polipropilè (habitualment de color taronja), o elements tradicionals de delimitacions provisionals de zones de risc. |
| Complements | Totes les tanques tindran balisament lluminós i elements reflectants en tot el seu perímetre. |
| Manteniment | El Contractista vetllarà pel correcte estat de la tanca, eliminant grafittis, publicitat il·legal i qualsevol altre element que deteriori el seu estat original. |

- *ACCÉS A L'OBRA*

| | |
|---|---|
| Portes | Les tanques estaran dotades de portes d'accés independent per a vehicles i per al personal de l'obra.<br><br>No s'admet com a solució permanent d'accés la retirada parcial del tancament. |

**21.4. Operacions que afecten l'àmbit públic**

- *ENTRADES I SORTIDES DE VEHICLES I MAQUINÀRIA.*

| | |
|---|---|
| Vigilància | Personal responsable de l'obra s'encarregarà de dirigir les operacions d'entrada i sortida, avisant els vianants a fi d'evitar accidents. |
| Aparcament | Fora de l'àmbit del tancament de l'obra no podran estacionar-se vehicles ni maquinària de l'obra, excepte a la reserva de càrrega i descàrrega de l'obra quan existeixi zona d'aparcament a la calçada. |
| Camions en espera | Si no hi ha espai suficient dins de l'àmbit del tancament de l'obra per acollir els camions en espera, caldrà preveure i habilitar un espai adequat a aquest fi fora de l'obra. |

El PLA DE SEGURETAT preveurà aquesta necessitat, d'acord amb la programació dels treballs i els mitjans de càrrega, descàrrega i transport interior de l'obra.

- *CÀRREGA I DESCÀRREGA*

Les operacions de càrrega i descàrrega s'executaran dintre l'àmbit del tancament de l'obra. Quan això no sigui possible, s'estacionarà el vehicle en el punt més proper a la tanca de l'obra, es desviaran els vianants fora de l'àmbit d'actuació, s'ampliarà el perímetre tancat de l'obra i es prendran les següents mesures:

- S'habilitarà un pas per als vianants. Es deixarà un pas mínim d'un metre i quaranta centímetres (1,40 m) d'ample per a la vorera o per a la zona d'aparcament de la calçada, sense envair cap carril de circulació. Si no és suficient i/o si cal envair el carril de circulació que correspongui i contactar prèviament amb la Guàrdia Urbana.
- Es protegirà el pas de vianants amb tanques metàl·liques de 200 x 100 cm, delimitant el camí pels dos costats i es col·locarà la senyalització que correspongui.
- La separació entre les tanques metàl·liques i l'àmbit d'operacions o el vehicle, formarà una franja de protecció l'amplada de la qual dependrà del tipus de productes a carregar o descarregar i que establirà el Cap d'Obra prèvia consulta al Coordinador de Seguretat de l'obra.
- Acabades les operacions de càrrega i descàrrega, es retiraran les tanques metàl·liques es netejarà el paviment.
- Es controlarà la descàrrega dels camions formigonera a fi d'evitar abocaments sobre la calçada.

- *DESCÀRREGA, APILAMENT I EVACUACIÓ DE TERRES I RUNA*

| | |
|---|---|
| Descàrrega | La descàrrega de runa des dels diferents nivells de l'obra, aprofitant la força de la gravetat, serà per canonades (cotes superiors) o mecànicament (cotes sota rasant), fins els contenidors o tremuges, que hauran de ser cobertes amb lones o plàstics opacs a fi d'evitar pols. Les canonades o cintes d'elevació i transport de material es col·locaran sempre per l'interior del recinte de l'obra. |
| Apilament. | No es poden acumular terres, runa i deixalles en l'àmbit de domini públic, excepte si és per a un termini curt i si s'ha obtingut un permís especial de l'Ajuntament, i sempre s'ha de dipositar en tremuges o en contenidors homologats.<br><br>Si no es disposa d'aquesta autorització ni d'espais adequats, les terres es carregaran directament sobre camions per a la seva evacuació immediata.<br><br>A manca d'espai per a col·locar els contenidors en l'àmbit del tancament de l'obra, es col·locaran sobre la vorera en el punt més proper a la tanca, deixant un pas per als vianants d'un metre i quaranta centímetres (1,40 m) d'amplada com a mínim.<br><br>S'evitarà que hi hagi productes que sobresurtin del contenidor.<br><br>Es netejarà diàriament la zona afectada i després de retirat el contenidor.<br><br>Els contenidors, quan no s'utilitzin, hauran de ser retirats. |



Aquesta és una còpia impresa del document electrònic (Ref.: 2905871 6 QFDYW-7ZJND-XLBDV AF00DFABCC7BEDF2370CAB3149CCFA6416AE B450) generada amb l'aplicació informàtica Firmadoc. El document no requereix signatures. Mitjançant el codi de verificació pot comprovar la validesa de la signatura electrònica dels documents signats en l'adreça web: https://accede.diba.cat/verificador.jsp?codigo_entidad=elpapiol

DOCUMENT
PROJECTE (TD99-010): **PROJECT_PE-ANSELM CLAVE**
**PART 3_23022024**

ALTRES DADES
Codi per a validació: **QFDYW-7ZJND-XLBDV**
Data d'emissió: **28 de Febrer de 2024 a les 12:09:54**
**Pàgina 294 de 317**

SIGNATURES

IDENTIFICADORS

ESTAT
**NO REQUEREIX SIGNATURES**



| | |
|---|---|
| Evacuació | Si la runa es carrega sobre camions, aquests hauran de portar la caixa tapada amb una lona o un plàstic opac a fi d'evitar la producció de pols, i el seu transport ho serà a un abocador autoritzat. El mateix es farà en els transports dels contenidors. |

- *PROTECCIONS PER A EVITAR LA CAIGUDA D'OBJECTES A LA VIA PÚBLICA*

Al PLA DE SEGURETAT s'especificaran, per cada fase d'obra, les mesures i proteccions previstes per a garantir la seguretat de vianants i vehicles i evitar la caiguda d'objectes a la via pública, tenint en compte les distàncies, en projecció vertical, entre els treballs en altura, el tancament de l'obra i la vorera o zona de pas de vianants o vehicles.

| | |
|---|---|
| Bastides | Es col·locaran bastides perimetrals a tots els paraments exteriors a la construcció a realitzar.<br>Les bastides seran metàl·liques i modulars. Tindran una protecció de la caiguda de materials i elements formant un entarimat horitzontal a 2,80 m d'alçada, preferentment de peces metàl·liques, fixat a l'estructura vertical i horitzontal de la bastida, així com una marquesina inclinada en voladís que sobresurti 1,50 m, com a mínim, del pla de la bastida.<br><br>Les bastides seran tapades perimetralment i a tota l'alçada de l'obra, des de l'entarimat de visera, amb una xarxa o lones opaques que eviti la caiguda d'objectes i la propagació de pols. |
| Xarxes | Sempre que s'executin treballs que comportin perill per als vianants, pel risc de caiguda de materials o elements, es col·locaran xarxes de protecció entre les plantes, amb sistemes homologats, de forjat, perimetrals a totes les façanes. |
| Grues torre | En el PLA DE SEGURETAT s'indicarà l'àrea de funcionament del braç i les mesures que es prendran en el cas de superar els límits del solar o del tancament de l'obra.<br><br>El carro del qual penja el ganxo de la grua no podrà sobrepassar aquests límits. Si calgués fer-ho, en algun moment, es prendran les mesures indicades per a càrregues i descàrregues. |

### 21.5. Neteja i incidència sobre l'ambient que afecten l'àmbit públic

- *NETEJA*

Els contractistes netejaran i regaran diàriament l'espai públic afectat per l'activitat de l'obra i especialment després d'haver efectuat càrregues i descàrregues o operacions productores de pols o deixalles.

Es vigilarà especialment l'emissió de partícules sòlides (pols, ciment, etc.).

Caldrà prendre les mesures pertinents per evitar les roderes de fang sobre la xarxa viària a la sortida dels camions de l'obra. A tal fi, es disposarà, abans de la sortida del tancament de l'obra, una solera de formigó o planxes de „relliga" de 2 x 1 m, com a mínim, sobre la qual s'aturaran els camions i es netejaran per reg amb mànega cada parella de rodes.

Està prohibit efectuar la neteja de formigoneres al clavegueram públic.

- *SOROLLS. HORARI DE TREBALL*

Les obres es realitzaran entre les 8,00 i les 20,00 hores dels dies feiners.

Fora d'aquest horari, només es permet realitzar activitats que no produeixin sorolls més enllà d'allò que estableixen les OCAF. Les obres realitzades fora d'aquest horari hauran de ser específicament autoritzades per l'Ajuntament.

Excepcionalment i amb l'objecte de minimitzar les molèsties que determinades operacions poden produir sobre l'àmbit públic i la circulació o per motius de seguretat, l'Ajuntament podrà obligar que alguns treballs s'executin en dies no feiners o en un horari específic.

- *POLS*

Es regaran les pistes de circulació de vehicles.

Es regaran els elements a enderrocar, la runa i tots els materials que puguin produir pols.

En el tall de peces amb disc s'hi afegirà aigua.

Les sitges de ciment estaran dotades de filtre.

### 21.6. Residus que afecten a l'àmbit públic

El contractista, dins del Pla de Seguretat i Salut, definirà amb la col·laboració del seu servei de prevenció, els procediments de treball per a l'emmagatzematge i retirada de cadascun dels diferents tipus de residus que es puguin generar a l'obra.

El contractista haurà de donar les oportunes instruccions als treballadors i subcontractistes, comprovant que ho comprenen i ho compleixen.

### 21.7. Circulació de vehicles i vianants que afecten l'àmbit públic

- *SENYALITZACIÓ I PROTECCIÓ*

Si el pla d'implantació de l'obra comporta la desviació del trànsit rodat o la reducció de vials de circulació, s'aplicaran les mesures definides a la Norma de Senyalització d'Obres 8.3-

Està prohibida la col·locació de senyals no autoritzades pels Serveis Municipals.

- *DIMENSIONS MÍNIMES D'ITINERARIS I PASSOS PER A VIANANTS*

Es respectaran les següents dimensions mínimes:

- En cas de restricció de la vorera, l'amplada de pas per a vianants no serà inferior a un terç (1/3) de l'amplada de la vorera existent.
- L'amplada mínima d'itineraris o de passos per a vianants serà d'un metre i quaranta centímetres (1,40 m).

- *ELEMENTS DE PROTECCIÓ*

| | |
|---|---|
| Pas vianants | Tots els passos de vianants que s'hagin d'habilitar es protegiran, pels dos costats, amb tanques o baranes resistents, ancorades o enganxades a terra, d'una alçada mínima d'un metre (1 m) amb travesser intermedi i entornpeus de vint centímetres (0,20 m) a la base. L'alçada de la passarel·la no sobrepassarà els quinze centímetres (0,15 m). |



Aquesta és una còpia impresa del document electrònic (Ref.: 29058716 QFDYW-7ZJND-XLBDV AF00DFABCC7BEDF2370CAB3149CCFA6416AD450) generada amb l'aplicació informàtica Firmadoc. El document no requereix signatures. Mitjançant el codi de verificació pot comprovar la validesa de la signatura electrònica dels documents signats en l'adreça web: https://accede.diba.cat/verificador.jsp?codigo_entidad=elpapiol

DOCUMENT
PROJECTE (TD99-010): **PROJECT_PE-ANSELM CLAVE**
**PART 3_23022024**

ALTRES DADES
Codi per a validació: **QFDYW-7ZJND-XLBDV**
Data d'emissió: **28 de Febrer de 2024 a les 12:09:54**
**Pàgina 295 de 317**

IDENTIFICADORS

SIGNATURES

ESTAT
**NO REQUEREIX SIGNATURES**



| | |
|---|---|
| | Els elements que formin les tanques o baranes seran preferentment continus. Si són calats, les separacions mínimes no podran ser superiors a quinze centímetres (015 m). |
| Forats i rases | Si els vianants han de passar per sobre els forats o les rases, es col·locaran xapes metàl·liques fixades, de resistència suficient, totalment planes i sense ressalts.<br><br>Si els forats o les rases han de ser evitats, les baranes o tanques de protecció del pas es col·locaran a 45° en el sentit de la marxa. |

- *ENLLUMENAT I ABALISAMENT LLUMINÓS*

Els senyals i els elements d'abalisament aniran degudament il·luminats encara que hi hagi enllumenat públic.

S'utilitzarà pintura i material reflectant o fotoluminiscent, tant per a la senyalització vertical i horitzontal, com per als elements d'abalisament.

Els itineraris i passos de vianants estaran convenientment il·luminats al llarg de tot el tram (intensitat mínima 20 lux).

Les bastides de paraments verticals que ocupin vorera o calçada tindran abalisament lluminós i elements reflectants a totes les potes en tot el seu perímetre exterior.

La delimitació d'itineraris o passos per a vianants formada amb tanques metàl·liques de 200 x 100 cm, tindran abalisament lluminós en tot el seu perímetre.

- *ABALISAMENT I DEFENSA*

Els elements d'abalisament i defensa a emprar per passos per a vehicles seran els designats com tipus TB, TL i TD a la Norma de carreteres 8.3 – IC. amb el següent criteri d'ubicació d'elements d'abalisament i defensa:

o) En la delimitació de la vora del carril de circulació de vehicles contigu al tancament de l'obra.
p) En la delimitació de vores de passos provisionals de circulació de vehicles contigus a passos provisionals per a vianants.
q) Per impedir la circulació de vehicles per una part d'un carril, per tot un carril o per diversos carrils, en estrenyiments de pas i/o disminució del número de carrils.
r) En la delimitació de vores en la desviació de carrils en el sentit de circulació, per salvar l'obstacle de les obres.
s) En la delimitació de vores de nous carrils de circulació per a passos provisionals o per a establir una nova ordenació de la circulació, diferent de la que hi havia abans de les obres.

Es col·locaran elements de defensa TD – 1 quan, en vies d'alta densitat de circulació, en vies ràpides, en corbes pronunciades, etc.., la possible desviació d'un vehicle de l'itinerari assenyalat pugui produir accidents a vianants o a treballadors (desplaçament o enderroc del tancament de l'obra o de baranes de protecció de pas de vianants, xoc contra objectes rígids, bolcar el vehicle per l'existència de desnivells, etc..,).

Quan l'espai disponible sigui mínim, s'admetrà la col·locació d'elements de defensa TD – 2.

- *PAVIMENTS PROVISIONALS*

El paviment serà dur, no lliscant i sense regruixos diferents dels propis del gravat de les peces. Si és de terres, tindrà una compactació del 90% PM (Pròctor Modificat).

Si cal ampliar la vorera per a pas de vianants per la calçada, es col·locarà un entarimat sobre la part ocupada de la calçada formant un pla horitzontal amb la vorera i una barana fixa de protecció.

- *ACCESSIBILITAT DE PERSONES AMB MOBILITAT REDUÏDA*

Si la via o vies de l'entorn de l'obra estan adaptades d'acord amb el que disposa el Decret 135/1995 de 24 de març, i no hi ha itinerari alternatiu, els passos o itineraris provisionals compliran les següents condicions mínimes:

- Alçada lliure d'obstacles de 2,10 m.
- En els canvis de direcció, l'amplada mínima de pas haurà de permetre inscriure un cercle d'1,5 m de diàmetre.
- No podran haver-hi escales ni graons aïllats.
- El pendent longitudinal serà com a màxim del 8% i el pendent transversal del 2%.
- El paviment serà dur, no lliscant i sense regruixos diferents als propis del gravat de peces. Si és de terres tindrà una compactació del 90% PM (Pròctor Modificat).
- Els guals tindran una amplada mínima d'un metre i vint centímetres (1,20 m) i un pendent màxim del 12%.

Si hi ha itinerari alternatiu, s'indicarà, en els punts de desviació cap a l'itinerari alternatiu, col·locant un senyal tipus D amb el símbol internacional d'accessibilitat I una fletxa de senyalització.

- *MANTENIMENT*

La senyalització i els elements d'abalisament es fixaran de tal manera que impedeixi el seu desplaçament i dificulti la seva subtracció.

La senyalització, l'abalisament, els paviments, l'enllumenat i totes les proteccions dels itineraris, desviacions i passos per a vehicles i vianants es conservaran en perfecte estat durant la seva vigència, evitant la pèrdua de condicions perceptives o de seguretat.

Els passos i itineraris es mantindran nets.

- *RETIRADA DE SENYALITZACIÓ I ABALISAMENT*

Acabada l'obra es retiraran tots els senyals, elements, dispositius i abalisament implantats.

El termini màxim per a l'execució d'aquestes operacions serà d'una setmana, un cop acabada l'obra o la part d'obra que exigís la seva implantació.

### 21.8. Protecció i trasllat d'elements emplaçats a la via pública

- *ARBRES I JARDINS*

Al PLA DE SEGURETAT s'assenyalaran tots els elements vegetals i l'arbrat existent a la via pública que estiguin a la zona de les obres i al seu llindar. L'Entitat Municipal responsable de Parcs i Jardins emetrà un informe previ preceptiu.

Mentre durin les obres es protegirà l'arbrat, els jardins i les espècies vegetals que puguin quedar afectades, deixant al seu voltant una franja d'un (1) metre de zona no ocupada. El contractista vetllarà, perquè els escossells i les zones ajardinades estiguin sempre lliures d'elements estranys, deixalles, escombraries i runa. S'hauran de regar periòdicament, sempre que això no es pugui fer normalment des de l'exterior de la zona d'obres.

Els escossells que quedin inclosos dins l'àmbit d'estrenyiment de pas per a vianants s'hauran de tapar de manera que la superfície sigui contínua i sense ressalts.



Aquesta és una còpia impresa del document electrònic (Ref:: 29058716 QFDYW-7ZJND-XLBDV AF00DFABCC78EDF2370CAB3149CCFA6416AB450) generada amb l'aplicació informàtica Firmadoc. El document no requereix signatures. Millançant el codi de verificació pot comprovar la validesa de la signatura electrònica dels documents signats en l'adreça web: https://accede.diba.cat/verificador.jsp?codigo_entidad=elpapiol

ESTAT
NO REQUEREIX SIGNATURES

IDENTIFICADORS

SIGNATURES

DOCUMENT
PROJECTE (TD99-010): PROJECT_PE-ANSELM CLAVE
PART 3_23022024

ALTRES DADES
Codi per a validació: QFDYW-7ZJND-XLBDV
Data d'emissió: 28 de Febrer de 2024 a les 12:09:54
Pàgina 296 de 317

●*PARADES D'AUTOBÚS, QUIOSCOS, BÚSTIES*

A causa de la implantació del tancament de l'obra, ja sigui, perquè queden al seu interior o per quedar en zona de pas restringit, caldrà preveure el trasllat provisional de parades d'autobús, quioscos, bústies de Correus o elements similars emplaçats a l'espai públic.

En aquest cas, caldrà indicar-ho en el PLA DE SEGURETAT, preveure el seu emplaçament durant el temps que durin les obres i contactar amb els serveis corresponents per tal de coordinar les operacions.

## 22. RISCOS DE DANYS A TERCERS I MESURES DE PROTECCIÓ

### 22.1. Riscos de danys a tercers

Els riscs que durant les successives fases d'execució de l'obra podrien afectar persones o objectes annexos que en depenguin són els següents:
- Caiguda al mateix nivell.
- Atropellaments.
- Col·lisions amb obstacles a la vorera.
- Caiguda d'objectes.

### 22.2. Mesures de protecció a tercers

Es consideraran les següents mesures de protecció per a cobrir el risc de les persones que transiten pels voltants de l'obra:

16. Muntatge de tanca metàl·lica a base d'elements prefabricats de 2 m. d'alçada, separant el perímetre de l'obra, de les zones de trànsit exterior.
17. Per a la protecció de persones i vehicles que transitin pels carrers limítrofs, s'instal·larà un passadís d'estructura consistent en l'assenyalament, que haurà de ser òptic i lluminós a la nit, per a indicar el gàlib de les proteccions al tràfic rodat. Ocasionalment es podrà instal·lar en el perímetre de la façana una marquesina en voladís de material resistent.
18. Si fos necessari ocupar la vorera durant l'aplec de materials a l'obra, mentre duri la maniobra de descàrrega, es canalitzarà el trànsit de vianants per l'interior del passadís de vianants i el de vehicles fora de les zones d'afectació de la maniobra, amb protecció a base de reixes metàl·liques de separació d'àrees i es col·locaran llums de gàlib nocturns i senyals de trànsic que avisin als vehicles de la situació de perill.
19. En funció del nivell d'intromissió de tercers a l'obra, es pot considerar la conveniència de contractar un servei de control d'accessos a l'obra, a càrrec d'un Servei de Vigilància patrimonial, expressament per a aquesta funció.

## 23. PREVENCIÓ DE RISCOS CATASTRÒFICS

Els principals riscos catastròfics considerats com remotament previsibles per aquesta obra són:
- Incendi, explosió i/o deflagració.
- Inundació.
- Col·lapse estructural per maniobres fallides.
- Atemptat patrimonial contra la Propietat i/o contractistes.
- Enfosament de càrregues o aparells d'elevació.

Per a cobrir las eventualitats pertinents, el Contractista redactarà i inclourà com annex al seu Pla de Seguretat i Salut un „Pla d'Emergència Interior", cobrin les següents mesures mínimes:
1.- Ordre i neteja general.
2.- Accessos i vies de circulació interna de l'obra.
3.- Ubicació d'extintors i d'altres agents extintors.
4.- Nomenament i formació de la Brigada de Primera Intervenció.
5.- Punts de trobada.
6.- Assistència Primers Auxilis.

## 24. PREVISIONS DE SEGURETAT PELS TREBALLS POSTERIORS

Previsions i informacions útils per efectuar al seu dia, en les degudes condicions de seguretat i salut, els previsibles treballs posteriors (manteniment) segons art. 5.6 RD.1627/97

## 25. ANNEX: FITXES D'ACTIVITATS-RISC-AVALUACIÓ-MESURES

G01 ENDERROCS
G01.G01 ENDERROCS D'ELEMENTS SOTERRATS A POCA FONDÀRIA

ENDERROC PER MITJANS MANUALS, MECÀNICS I/O EXPLOSIUS, DE FONAMENTS, PAVIMENTS I ELEMENTS A POCA FONDARIA

Avaluació de riscos

| Id | Risc | P | G | A |
|---|---|---|---|---|
| 1 | CAIGUDA DE PERSONES A DIFERENT NIVELL<br>Situació: SOBRE ELEMENTS A ENDERROCAR PER DIFICULTAT ALS ACCESSOS | 2 | 2 | 3 |
| 2 | CAIGUDA DE PERSONES AL MATEIX NIVELL<br>Situació: TERRENY IRREGULAR. MATERIAL MAL APLEGAT | 2 | 1 | 2 |
| 4 | CAIGUDA D'OBJECTES PER MANIPULACIÓ O DE MATERIALS TRANSPORTATS<br>Situació: MANIPULACIÓ I MANTENIMENT DE MATERIALS I EINES | 2 | 2 | 3 |
| 6 | TREPITJADES SOBRE OBJECTES<br>Situació: MATERIALS MAL APLEGATS | 2 | 1 | 2 |
| 9 | COPS AMB OBJECTES O EINES (TALLS)<br>Situació: AMB EINES MANUALS O MECÀNIQUES | 3 | 1 | 3 |
| 10 | PROJECCIÓ DE FRAGMENTS O PARTÍCULES<br>Situació: AMB DESTROSSA DE MATERIAL. TALL OXIACETILÈNIC. TALL PER RADIAL | 2 | 2 | 3 |
| 12 | ATRAPAMENT PER BOLCADA DE MÀQUINES, TRACTORS O VEHICLES<br>Situació: TERRENY IRREGULAR | 2 | 3 | 4 |
| 13 | SOBREESFORÇOS<br>Situació: MANIPULACIÓ MANUAL | 2 | 2 | 3 |
| 14 | EXPOSICIÓ A CONDICIONS AMBIENTALS EXTREMES<br>Situació: TREBALLS A L'EXTERIOR | 1 | 2 | 2 |
| 17 | INHALACIÓ O INGESTIÓ DE SUBSTANCIES NOCIVES<br>Situació: POLS | 2 | 1 | 2 |
| 20 | EXPLOSIONS<br>Situació: OXIACETILÈ. EMANACIÓ DE GASOS | 1 | 3 | 3 |
| 25 | ATROPELLAMENTS O COPS AMB VEHICLES<br>Situació: MOVIMENTS DE MAQUINARIA I CAMIONS DINS DE L'OBRA | 2 | 2 | 3 |
| 26 | EXPOSICIÓ A SOROLLS<br>Situació: MAQUINÀRIA | 3 | 1 | 3 |
| 27 | EXPOSICIÓ A VIBRACIONS<br>Situació: MAQUINÀRIA | 2 | 1 | 2 |

P: Probabilitat (1,2,3) / G: Gravetat (1,2,3) / A: Avaluació (1,2,3,4,5)

MESURES PREVENTIVES

| Codi | Descripció | Riscos |
|---|---|---|
| I0000002 | Planificar els treballs per a mantenir el màxim de temps possible les proteccions | 1 |



Aquesta és una còpia impresa del document electrònic (Ref:: 29058716 QFDYW-7ZJND-XLBDV AF00DFABCC78EDF2370CAB3149CCFA6416A1B450) generada amb l'aplicació informàtica Firmadoc. El document no requereix signatures. Millançant el codi de verificació pot comprovar la validesa de la signatura electrònica dels documents signats en l'adreça web: https://accede.diba.cat/verificador.jsp?codigo_entidad=elpapiol

| | | |
|---|---|---|
| I0000003 | Itineraris preestablerts i balissats per al personal | 1 |
| I0000008 | Personal qualificat per a treballs en alçada | 1 |
| I0000013 | Ordre i neteja | 2 /6 /17 |
| I0000014 | Preparació i manteniment de les superfícies de treball | 2 /6 |
| I0000015 | Organització de les zones de pas i emmagatzematge | 2 /6 |
| I0000025 | Planificació d'àrees i llocs de treball | 4 |
| I0000026 | Planificació de recorreguts i maniobres per a màquines i camions | 4 |
| I0000027 | Elecció dels mitjans auxiliars de manteniment | 4 |
| I0000028 | Impedir l'accés de personal dins del radi d'acció de càrregues suspeses | 4 |
| I0000029 | No balancejar les càrregues suspeses | 4 |
| I0000033 | Solicitar habilitació professional del personal encarregat del manteniment de l'obra | 4 |
| I0000038 | Substituir lo manual per lo mecànic | 9 /10 |
| I0000039 | Planificació de compra i programa de manteniment d'eines | 9 |
| I0000040 | Formació de l'operari en l'ús i manteniment d'eines | 9 |
| I0000042 | Evitar processos de manipulació de materials a obra | 9 |
| I0000045 | Formació | 10 /12 |
| I0000051 | Adequació dels recorreguts de la maquinària | 12 |
| I0000053 | Procediment d'utilització de la maquinària | 12 |
| I0000054 | Ús de recolzaments hidràulics | 12 |
| I0000060 | Suspensió de les feines en condicions extremes | 14 |
| I0000061 | Rotació dels llocs de treball | 14 /26 /27 |
| I0000062 | Planificar els treballs per a realitzar-los en zones protegides | 14 |
| I0000074 | Reg de les zones de treball | 17 |
| I0000082 | Aïllament del procés | 17 |
| I0000094 | Revisió periòdica dels equips de treball | 20 |
| I0000095 | Impedir el contacte de l'acetilè amb el coure | 20 |
| I0000096 | No fumar | 20 |
| I0000099 | Establir una zona de protecció de radi 10 m, en treballs de soldadura i tall amb serra radial | 20 |
| I0000108 | Eliminar el soroll en origen | 26 |
| I0000110 | Eliminar vibracions en origen | 27 |
| I0000154 | Verificar nivell lumínic mínim (250 lux) a itineraris i llocs de treball | 1 /2 /6 /9 /12 /25 |
| I0000155 | Controlar la temperatura i velocitat del vent als llocs de treball | 14 |
| I0000156 | Detecció xarxes instal·lacions encastades o soterrades | 20 |
| I0000157 | Control del nivell sonor amb sonómetre portàtil | 26 |
| I0000160 | Traslladar materials amb la grua dins d'una caixa o sarcòfeg | 4 |

G01.G02 ENDERROCS D'ESTRUCTURES AÈRIES

ENDERROC PER MITJANS MANUALS, MECÀNICS I/O EXPLOSIUS D'ELEMENTS EN ALÇADA (VIADUCTES, ESTRUCTURES DE FORMIGÓ, D'ACER)

Avaluació de riscos

| Id | Risc | P | G | A |
|---|---|---|---|---|
| 1 | CAIGUDA DE PERSONES A DIFERENT NIVELL<br>Situació: TREBALLS EN ALÇADA | 2 | 3 | 4 |
| 2 | CAIGUDA DE PERSONES AL MATEIX NIVELL<br>Situació: MATERIAL D'APLEC. PLATAFORMA DE TREBALL INESTABLE | 2 | 1 | 2 |
| 3 | CAIGUDA D'OBJECTES PER DESPLOM, ESFONDRAMENT O ENSORRAMENT<br>Situació: ENDERROCS NO PROGRAMADES<br>TALLS MAL APUNTALATS | 3 | 2 | 4 |
| 4 | CAIGUDA D'OBJECTES PER MANIPULACIÓ O DE MATERIALS TRANSPORTATS<br>Situació: MANIPULACIÓ DE RUNA | 2 | 2 | 3 |
| 5 | CAIGUDA D'OBJECTES DESPRESSOS | 3 | 2 | 4 |
| | Situació: REALITZACIÓ DE TREBALLS A DIFERENTS NIVELLS | | | |
| 6 | TREPITJADES SOBRE OBJECTES<br>Situació: APLEC DE MATERIAL | 2 | 1 | 2 |
| 9 | COPS AMB OBJECTES O EINES (TALLS)<br>Situació: EINES | 3 | 1 | 3 |
| 10 | PROJECCIÓ DE FRAGMENTS O PARTÍCULES<br>Situació: EINES | 2 | 2 | 3 |
| 12 | ATRAPAMENT PER BOLCADA DE MÀQUINES, TRACTORS O VEHICLES<br>Situació: TERRENY IRREGULAR | 1 | 3 | 3 |
| 13 | SOBREESFORÇOS<br>Situació: MANIPULACIÓ MANUAL | 2 | 2 | 3 |
| 14 | EXPOSICIÓ A CONDICIONS AMBIENTALS EXTREMES<br>Situació: TREBALLS A L'EXTERIOR | 1 | 2 | 2 |
| 15 | CONTACTES TÈRMICS<br>Situació: OXIACETILÈ | 2 | 2 | 3 |
| 16 | EXPOSICIÓ A CONTACTES ELÈCTRICS<br>Situació: CONTACTES DIRECTES I INDIRECTES | 1 | 3 | 3 |
| 17 | INHALACIÓ O INGESTIÓ DE SUBSTANCIES NOCIVES<br>Situació: POLS | 2 | 1 | 2 |
| 20 | EXPLOSIONS<br>Situació: TALL PER OXIACETILÉ | 1 | 3 | 3 |
| 25 | ATROPELLAMENTS O COPS AMB VEHICLES<br>Situació: RECORRIDOS DE MAQUINÀRIA DE OBRA | 2 | 2 | 3 |
| 26 | EXPOSICIÓ A SOROLLS<br>Situació: MAQUINÀRIA I EINES | 3 | 1 | 3 |
| 27 | EXPOSICIÓ A VIBRACIONS<br>Situació: MAQUINÀRIA I EINES | 2 | 1 | 2 |

P: Probabilitat (1,2,3) / G: Gravetat (1,2,3) / A: Avaluació (1,2,3,4,5)

MESURES PREVENTIVES

| Codi | Descripció | Riscos |
|---|---|---|
| I0000002 | Planificar els treballs per a mantenir el màxim de temps possible les proteccions | 1 |
| I0000003 | Itineraris preestablerts i balissats per al personal | 1 |
| I0000004 | Revisió i manteniment periòdic de SPC | 1 |
| I0000008 | Personal qualificat per a treballs en alçada | 1 |
| I0000013 | Ordre i neteja | 2 /6 /17 |
| I0000014 | Preparació i manteniment de les superfícies de treball | 2 /6 |
| I0000015 | Organització de les zones de pas i emmagatzematge | 2 /6 |
| I0000018 | No alterar bruscament l'estabilitat de l'edifici | 3 |
| I0000019 | Realitzar un estudi d´enderroc amb Pla d'Emergència | 3 |
| I0000020 | No realitzar treballs a la mateixa vertical | 3 /4 /5 |
| I0000021 | Establir punts de referència per a controlar els moviments de l'estructura | 3 |
| I0000025 | Planificació d'àrees i llocs de treball | 4 |
| I0000027 | Elecció dels mitjans auxiliars de manteniment | 4 |
| I0000028 | Impedir l'accés de personal dins del radi d'acció de càrregues suspeses | 4 |
| I0000029 | No balancejar les càrregues suspeses | 4 |
| I0000038 | Substituir lo manual per lo mecànic | 9 /10 |
| I0000039 | Planificació de compra i programa de manteniment d'eines | 9 |
| I0000040 | Formació de l'operari en l'ús i manteniment d'eines | 9 |
| I0000044 | Evitar processos de tallat de materials a l'obra | 10 |
| I0000045 | Formació | 10 /12 /13 |
| I0000051 | Adequació dels recorreguts de la maquinària | 12 |
| I0000053 | Procediment d'utilització de la maquinària | 12 |
| I0000054 | Ús de recolzaments hidràulics | 12 |



DOCUMENT
PROJECTE (TD99-010): **PROJECT_PE-ANSELM CLAVE**
**PART 3_23022024**

IDENTIFICADORS

ESTAT
**NO REQUEREIX SIGNATURES**

SIGNATURES

ALTRES DADES
Codi per a validació: **QFDYW-7ZJND-XLBDV**
Data d'emissió: **28 de Febrer de 2024 a les 12:09:54**
**Pàgina 297 de 317**

Aquesta és una còpia impresa del document electrònic (Ref.: 29058716 QFDYW-7ZJND-XLBDV AF00DFABCC7BEDF2370CAB3149CCFA6416AB450) generada amb l'aplicació informàtica Firmadoc. El document no requereix signatures. Mitjançant el codi de verificació pot comprovar la validesa de la signatura electrònica dels documents signats en l'adreça web: https://accede.diba.cat/verificador.jsp?codigo_entidad=elpapiol

| | | |
|---|---|---|
| I0000055 | Elecció dels equips de manteniment | 13 |
| I0000058 | Adaptar la feina a les característiques individuals de la persona que la realitza | 13 |
| I0000060 | Suspensió de les feines en condicions extremes | 14 |
| I0000061 | Rotació dels llocs de treball | 14 /17 /26 /27 |
| I0000062 | Planificar els treballs per a realitzar-los en zones protegides | 14 |
| I0000063 | En cas de vent, apuntalament i fixació de tots els elements inestables | 14 |
| I0000064 | Suspensió de les feines a cobertes inclinades amb vent superior a 40 km/h | 14 |
| I0000067 | No treballar al costat de linies elèctriques amb cables nusos | 16 |
| I0000068 | Elecció i manteniment de les eines elèctriques | 16 |
| I0000069 | Formació i habilitació específica per a cada eina | 16 |
| I0000070 | Compliment del REBT pel que fa a equips de protecció | 16 |
| I0000071 | Revisió de la posta a terra | 16 |
| I0000072 | Realitzar els treballs sobre superfícies seques | 16 |
| I0000073 | Disposar de quadres elèctrics secundaris | 16 |
| I0000074 | Reg de les zones de treball | 17 |
| I0000076 | Reconeixement dels materials a enderrocar | 17 |
| I0000085 | Ventilació de les zones de treball | 17 |
| I0000091 | No soldar sobre contenidors de materials inflamables o explosius (pintures, dissolvents, etc) | 20 |
| I0000094 | Revisió periòdica dels equips de treball | 20 |
| I0000095 | Impedir el contacte de l'acetilè amb el coure | 20 |
| I0000096 | No fumar | 20 |
| I0000103 | Planificació de les àrees de treball | 25 |
| I0000104 | Accessos i circulació independents per a personal i maquinària | 25 |
| I0000106 | El personal no ha de descansar al costat de màquines aturades | 25 |
| I0000107 | Limitació de la velocitat dels vehicles | 25 |
| I0000108 | Eliminar el soroll en origen | 26 |
| I0000110 | Eliminar vibracions en origen | 27 |
| I0000151 | Per treballs en alçada utilitzar plataformes elevadores mecàniques o hidràuliques | 1 |
| I0000154 | Verificar nivell lumínic mínim (250 lux) a itineraris i llocs de treball | 1 /2 /3 /6 /12 |
| I0000155 | Controlar la temperatura i velocitat del vent als llocs de treball | 14 |
| I0000156 | Detecció xarxes instal·lacions encastades o soterrades | 16 /17 |
| I0000161 | Verificar que les connexions de les màquines es facin amb endolls reglamentaris | 16 |
| I0000165 | En manipular sistemes elèctrics, connexions, etc, verificar que les linies no estan en tensió | 20 |
| I0000167 | Manipular materials amb sacs de PP, amb tapa i sistema de descàrrega inferior | 4 |

**G02 MOVIMENTS DE TERRES**

**G02.G01 REBAIX DE TERRENY SENSE I AMB TALUSSOS, I PRETALL EN TALUSSOS I REPOSICIÓ EN DESMUNT**

EXCAVACIÓ DE TERRENY MITJANÇANT LA FORMACIÓ O NO DE TALUSSOS ESTABLES

**Avaluació de riscos**

| Id | Risc | P | G | A |
|---|---|---|---|---|
| 1 | CAIGUDA DE PERSONES A DIFERENT NIVELL | 2 | 1 | 2 |
| | **Situació:** REALITZACIÓ DE TALUSSOS I DESMUNTS DE MÉS DE 2 m. ACCÉS A LA ZONA DE TREBALL | | | |
| 2 | CAIGUDA DE PERSONES AL MATEIX NIVELL | 2 | 1 | 2 |
| | **Situació:** ITINERARIS D'OBRA IRREGULARIDAD DEL ÀREA DE TREBALL | | | |
| | ACCÉS A L'EXCAVACIÓ | | | |
| 3 | CAIGUDA D'OBJECTES PER DESPLOM, ESFONDRAMENT O ENSORRAMENT | 2 | 2 | 3 |
| | **Situació:** INESTABILITAT EN TALUSSOS DE FORTA PENDENT TREBALLS EN RASES | | | |
| 6 | TREPITJADES SOBRE OBJECTES | 2 | 1 | 2 |
| | **Situació:** IRREGULARITAT DE LA ZONA DE TREBALL ACCÉS ALS TALLS | | | |
| 10 | PROJECCIÓ DE FRAGMENTS O PARTÍCULES | 2 | 2 | 3 |
| | **Situació:** MOBILITAT DE LA MAQUINÀRIA | | | |
| 12 | ATRAPAMENT PER BOLCADA DE MÀQUINES, TRACTORS O VEHICLES | 1 | 3 | 3 |
| | **Situació:** IRREGULARITAT DE LA ZONA DE TREBALL, ZONES DE PAS BASES NIVELLADES PER RECOLZAMENTS HIDRÀULICS | | | |
| 13 | SOBREESFORÇOS | 1 | 2 | 2 |
| | **Situació:** TREBALLS I MANIPULACIÓ MANUAL | | | |
| 14 | EXPOSICIÓ A CONDICIONS AMBIENTALS EXTREMES | 1 | 2 | 2 |
| | **Situació:** TREBALLS ALS EXTERIORS | | | |
| 16 | EXPOSICIÓ A CONTACTES ELÈCTRICS | 1 | 3 | 3 |
| | **Situació:** EXISTÈNCIA D'INSTAL.LACIONS ELÈCTRIQUES SOTERRADES | | | |
| 17 | INHALACIÓ O INGESTIÓ DE SUBSTANCIES NOCIVES | 2 | 1 | 2 |
| | **Situació:** POLS GENERAT EN LA EXCAVACIÓ I EN LES ZONES DE PAS | | | |
| 25 | ATROPELLAMENTS O COPS AMB VEHICLES | 2 | 2 | 3 |
| | **Situació:** MAQUINÀRIA PRESENT EN OBRA | | | |
| 26 | EXPOSICIÓ A SOROLLS | 2 | 1 | 2 |
| | **Situació:** MAQUINÀRIA | | | |
| 27 | EXPOSICIÓ A VIBRACIONS | 2 | 1 | 2 |
| | **Situació:** MAQUINÀRIA | | | |

**P: Probabilitat (1,2,3) / G: Gravetat (1,2,3) / A: Avaluació (1,2,3,4,5)**

**MESURES PREVENTIVES**

| Codi | Descripció | Riscos |
|---|---|---|
| I0000002 | Planificar els treballs per a mantenir el màxim de temps possible les proteccions | 1 |
| I0000003 | Itineraris preestablerts i balissats per al personal | 1 /10 /12 |
| I0000004 | Revisió i manteniment periòdic de SPC | 1 |
| I0000013 | Ordre i neteja | 2 /6 /17 |
| I0000014 | Preparació i manteniment de les superfícies de treball | 2 /6 |
| I0000015 | Organització de les zones de pas i emmagatzematge | 2 /6 |
| I0000023 | Solicitar dades de les característiques físiques de les terres | 3 |
| I0000024 | Execució de treballs a l'interior de rases per equips | 3 |
| I0000040 | Formació de l'operari en l'ús i manteniment d'eines | 12 /13 |
| I0000044 | Evitar processos de tallat de materials a l'obra | 10 |
| I0000045 | Formació | 10 |
| I0000051 | Adequació dels recorreguts de la maquinària | 10 /12 |
| I0000053 | Procediment d'utilització de la maquinària | 12 |
| I0000054 | Ús de recolzaments hidràulics | 12 |
| I0000056 | Paletització i eines ergonòmiques | 13 |
| I0000058 | Adaptar la feina a les característiques individuals de la persona que la realitza | 13 |
| I0000060 | Suspensió de les feines en condicions extremes | 14 |
| I0000061 | Rotació dels llocs de treball | 14 /27 |
| I0000062 | Planificar els treballs per a realitzar-los en zones protegides | 14 /26 |
| I0000070 | Compliment del REBT pel que fa a equips de protecció | 16 |
| I0000071 | Revisió de la posta a terra | 16 |
| I0000073 | Disposar de quadres elèctrics secundaris | 16 |
| I0000074 | Reg de les zones de treball | 17 |



DOCUMENT
PROJECTE (TD99-010): **PROJECT_PE-ANSELM CLAVE**
**PART 3_23022024**

ALTRES DADES
Codi per a validació: **QFDYW-7ZJND-XLBDV**
Data d'emissió: **28 de Febrer de 2024 a les 12:09:54**
**Pàgina 298 de 317**

IDENTIFICADORS

SIGNATURES

ESTAT
**NO REQUEREIX SIGNATURES**

Aquesta és una còpia impresa del document electrònic (Ref.: 2905871 6 QFDYW-7ZJND-XLBDV AF00DFABCC78EDF2370CAB3149CCFA6416AD450) generada amb l'aplicació informàtica Firmadoc. El document no requereix signatures. Mitjançant el codi de verificació pot comprovar la validesa de la signatura electrònica dels documents signats en l'adreça web: https://accede.diba.cat/verificador.jsp?codigo_entidad=elpapiol

| | | |
|---|---|---|
| I0000078 | Evitar processos de divissió de material en sec | 17 |
| I0000103 | Planificació de les àrees de treball | 25 |
| I0000104 | Accessos i circulació independents per a personal i maquinària | 25 |
| I0000106 | El personal no ha de descansar al costat de màquines aturades | 25 |
| I0000108 | Eliminar el soroll en origen | 26 |
| I0000110 | Eliminar vibracions en origen | 27 |
| I0000154 | Verificar nivell lumínic mínim (250 lux) a itineraris i llocs de treball | 1 /2 /12 /25 |
| I0000155 | Controlar la temperatura i velocitat del vent als llocs de treball | 14 |
| I0000156 | Detecció xarxes instal·lacions encastades o soterrades | 16 /17 |
| I0000157 | Control del nivell sonor amb sonómetre portàtil | 26 |
| I0000168 | Mantenir lliure d'aigua, fang i llots excavació i rases | 2 |

## G02.G03 EXCAVACIÓ DE RASES I POUS

EXCAVACIÓ DE RASES I POUS MITJANÇANT MITJANS MANUALS I/O MECÀNICS AMB O SENSE ENTIBACIÓ

**Avaluació de riscos**

| Id | Risc | P | G | A |
|---|---|---|---|---|
| 1 | CAIGUDA DE PERSONES A DIFERENT NIVELL | 2 | 3 | 4 |
| | **Situació:** ACCÉS FONS D'EXCAVACIÓ | | | |
| | CIRCULACIÓ PERIMETRAL DE LA RASA | | | |
| 2 | CAIGUDA DE PERSONES AL MATEIX NIVELL | 2 | 2 | 3 |
| | **Situació:** IRREGULARITAT DE LA ZONA DE TREBALL | | | |
| | APLEC DE MATERIAL | | | |
| 3 | CAIGUDA D'OBJECTES PER DESPLOM, ESFONDRAMENT O ENSORRAMENT | 2 | 3 | 4 |
| | **Situació:** ESTABILITAT DE L'EXCAVACIÓ | | | |
| | COL·LOCACIÓ DE L'ESTINTOLAMENT | | | |
| 6 | TREPITJADES SOBRE OBJECTES | 2 | 1 | 2 |
| | **Situació:** IRREGULARITAT SUPERFÍCIE DE TREBALL | | | |
| 9 | COPS AMB OBJECTES O EINES (TALLS) | 2 | 2 | 3 |
| | **Situació:** EINES MANUALS I/O MECÀNIQUES | | | |
| 12 | ATRAPAMENT PER BOLCADA DE MÀQUINES, TRACTORS O VEHICLES | 1 | 3 | 3 |
| | **Situació:** ESTABILITAT DE LA MAQUINÀRIA | | | |
| | RECOLZAMENTS HIDRÀULICS | | | |
| | ZONES DE PAS DELIMITADES | | | |
| 13 | SOBREESFORÇOS | 1 | 2 | 2 |
| | **Situació:** TREBALLS MANUALS D'EXCAVACIÓ I EXTRACCIÓ DE TERRES | | | |
| 14 | EXPOSICIÓ A CONDICIONS AMBIENTALS EXTREMES | 1 | 2 | 2 |
| | **Situació:** TREBALLS A L'EXTERIOR | | | |
| 16 | EXPOSICIÓ A CONTACTES ELÈCTRICS | 1 | 3 | 3 |
| | **Situació:** EXISTÈNCIA D'INSTAL·LACIONS ELÈCTRIQUES SOTERRADES | | | |
| 17 | INHALACIÓ O INGESTIÓ DE SUBSTANCIES NOCIVES | 2 | 1 | 2 |
| | **Situació:** POLS TERRES | | | |
| 25 | ATROPELLAMENTS O COPS AMB VEHICLES | 1 | 3 | 3 |
| | **Situació:** CIRCULACIÓ INTERIOR D'OBRA | | | |
| 26 | EXPOSICIÓ A SOROLLS | 2 | 1 | 2 |
| | **Situació:** MAQUINÀRIA | | | |
| 27 | EXPOSICIÓ A VIBRACIONS | 2 | 1 | 2 |
| | **Situació:** MAQUINÀRIA | | | |

**P: Probabilitat (1,2,3) / G: Gravetat (1,2,3) / A: Avaluació (1,2,3,4,5)**

**MESURES PREVENTIVES**

| Codi | Descripció | Riscos |
|---|---|---|
| I0000002 | Planificar els treballs per a mantenir el màxim de temps possible les proteccions | 1 |
| I0000003 | Itineraris preestablerts i balissats per al personal | 1 |
| I0000004 | Revisió i manteniment periòdic de SPC | 1 |
| I0000012 | Assegurar les escales de mà | 1 |
| I0000013 | Ordre i neteja | 2 /6 /17 |
| I0000014 | Preparació i manteniment de les superfícies de treball | 2 /6 |
| I0000015 | Organització de les zones de pas i emmagatzematge | 2 /6 |
| I0000020 | No realitzar treballs a la mateixa vertical | 3 |
| I0000021 | Establir punts de referència per a controlar els moviments de l'estructura | 3 |
| I0000023 | Solicitar dades de les característiques físiques de les terres | 3 |
| I0000024 | Execució de treballs a l'interior de rases per equips | 3 |
| I0000026 | Planificació de recorreguts i maniobres per a màquines i camions | 12 |
| I0000038 | Substituir lo manual per lo mecànic | 9 |
| I0000039 | Planificació de compra i programa de manteniment d'eines | 9 |
| I0000040 | Formació de l'operari en l'ús i manteniment d'eines | 9 /12 /13 |
| I0000051 | Adequació dels recorreguts de la maquinària | 12 |
| I0000053 | Procediment d'utilització de la maquinària | 12 |
| I0000055 | Elecció dels equips de manteniment | 13 |
| I0000056 | Paletització i eines ergonòmiques | 13 |
| I0000060 | Suspensió de les feines en condicions extremes | 14 |
| I0000061 | Rotació dels llocs de treball | 27 |
| I0000062 | Planificar els treballs per a realitzar-los en zones protegides | 26 |
| I0000067 | No treballar al costat de linies elèctriques amb cables nusos | 16 |
| I0000074 | Reg de les zones de treball | 17 |
| I0000083 | Dispositius d'alarma | 16 |
| I0000103 | Planificació de les àrees de treball | 25 |
| I0000104 | Accessos i circulació independents per a personal i maquinària | 25 |
| I0000105 | Anivellar la maquinària per a la realització de l'activitat | 25 |
| I0000106 | El personal no ha de descansar al costat de màquines aturades | 25 |
| I0000107 | Limitació de la velocitat dels vehicles | 25 |
| I0000108 | Eliminar el soroll en origen | 26 |
| I0000110 | Eliminar vibracions en origen | 27 |
| I0000111 | Revisar entibacions en començar jornada treball. Precaució per interrupcions >1día, pluges o gelada | 3 |
| I0000154 | Verificar nivell lumínic mínim (250 lux) a itineraris i llocs de treball | 2 /6 /12 /25 |
| I0000155 | Controlar la temperatura i velocitat del vent als llocs de treball | 14 |
| I0000156 | Detecció xarxes instal·lacions encastades o soterrades | 16 |
| I0000157 | Control del nivell sonor amb sonómetre portàtil | 26 |
| I0000168 | Mantenir lliure d'aigua, fang i llots excavació i rases | 2 |

## G02.G04 REBLIMENTS SUPERFICIALS, TERRAPLENS / PEDRAPLENS

FORMACIÓ DE REBLERTS I TERRAPLENS AMB TERRES O PEDRES (PRÒPIES DE L'OBRA O NO) AMB MITJANS MECÀNICS

**Avaluació de riscos**

| Id | Risc | P | G | A |
|---|---|---|---|---|
| 1 | CAIGUDA DE PERSONES A DIFERENT NIVELL | 1 | 2 | 2 |
| | **Situació:** CIRCULACIÓ EN VORES DE TERRAPLENAT | | | |
| | ACCÉS A ZONES DE TREBALL | | | |
| 2 | CAIGUDA DE PERSONES AL MATEIX NIVELL | 2 | 1 | 2 |
| | **Situació:** IRREGULARITAT SUPERFÍCIE DE TREBALL | | | |
| | ACCÉS A ZONES DE TREBALL | | | |
| | APLEC DE TERRES | | | |
| 3 | CAIGUDA D'OBJECTES PER DESPLOM, ESFONDRAMENT O ENSORRAMENT | 1 | 2 | 2 |



DOCUMENT
PROJECTE (TD99-010): **PROJECT_PE-ANSELM CLAVE**
**PART 3_23022024**

IDENTIFICADORS

ESTAT
**NO REQUEREIX SIGNATURES**

SIGNATURES

ALTRES DADES
Codi per a validació: **QFDYW-7ZJND-XLBDV**
Data d'emissió: **28 de Febrer de 2024 a les 12:09:54**
**Pàgina 299 de 317**

Aquesta és una còpia impresa del document electrònic (Ref.: 29058716 QFDYW-7ZJND-XLBDV AF00DFABCC78EDF2370CAB3149CCFA6416AB450) generada amb l'aplicació informàtica Firmadoc. El document no requereix signatures. Mitjançant el codi de verificació pot comprovar la validesa de la signatura electrònica dels documents signats en l'adreça web: https://accede.diba.cat/verificador.jsp?codigo_entidad=elpapiol

| | | | | |
|---|---|---|---|---|
| | **Situació:** INESTABILITAT DE TALUSSOS | | | |
| 4 | CAIGUDA D'OBJECTES PER MANIPULACIÓ O DE MATERIALS TRANSPORTATS<br>**Situació:** MANUTENCIÓ DE TERRES O BLOCS DE PEDRA AL TALL<br>NO RESPECTAR DISTÀNCIA DE SEGURETAT | 1 | 3 | 3 |
| 6 | TREPITJADES SOBRE OBJECTES<br>**Situació:** IRREGULARITAT SUPERFÍCIE DE TREBALL | 2 | 1 | 2 |
| 12 | ATRAPAMENT PER BOLCADA DE MÀQUINES, TRACTORS O VEHICLES<br>**Situació:** INESTABILITAT DEL VEHICLE: RECOLZAMENTS HIDRÀULICS<br>ZONES DE CIRCULACIÓ EN CONDICIONS | 1 | 3 | 3 |
| 13 | SOBREESFORÇOS<br>**Situació:** TREBALLS MANUALS | 1 | 2 | 2 |
| 14 | EXPOSICIÓ A CONDICIONS AMBIENTALS EXTREMES<br>**Situació:** TREBALLS A L'EXTERIOR | 1 | 2 | 2 |
| 17 | INHALACIÓ O INGESTIÓ DE SUBSTANCIES NOCIVES<br>**Situació:** POLS | 2 | 1 | 2 |
| 25 | ATROPELLAMENTS O COPS AMB VEHICLES<br>**Situació:** CIRCULACIÓ INTERIOR DE VEHICLES | 2 | 2 | 3 |
| 26 | EXPOSICIÓ A SOROLLS<br>**Situació:** MAQUINÀRIA | 2 | 1 | 2 |
| 27 | EXPOSICIÓ A VIBRACIONS<br>**Situació:** MAQUINÀRIA | 2 | 1 | 2 |

**P: Probabilitat (1,2,3) / G: Gravetat (1,2,3) / A: Avaluació (1,2,3,4,5)**

**MESURES PREVENTIVES**

| Codi | Descripció | Riscos |
|---|---|---|
| I0000002 | Planificar els treballs per a mantenir el màxim de temps possible les proteccions | 1 |
| I0000003 | Itineraris preestablerts i balissats per al personal | 1 /4 |
| I0000013 | Ordre i neteja | 2 /6 /17 |
| I0000014 | Preparació i manteniment de les superfícies de treball | 2 /6 |
| I0000015 | Organització de les zones de pas i emmagatzematge | 2 |
| I0000020 | No realitzar treballs a la mateixa vertical | 3 |
| I0000023 | Solicitar dades de les característiques físiques de les terres | 3 |
| I0000025 | Planificació d'àrees i llocs de treball | 4 |
| I0000026 | Planificació de recorreguts i maniobres per a màquines i camions | 4 |
| I0000027 | Elecció dels mitjans auxiliars de manteniment | 4 |
| I0000028 | Impedir l'accés de personal dins del radi d'acció de càrregues suspeses | 4 |
| I0000040 | Formació de l'operari en l'ús i manteniment d'eines | 12 /13 |
| I0000051 | Adequació dels recorreguts de la maquinària | 12 |
| I0000053 | Procediment d'utilització de la maquinària | 12 |
| I0000054 | Ús de recolzaments hidràulics | 12 |
| I0000055 | Elecció dels equips de manteniment | 13 |
| I0000060 | Suspensió de les feines en condicions extremes | 14 |
| I0000061 | Rotació dels llocs de treball | 27 |
| I0000062 | Planificar els treballs per a realitzar-los en zones protegides | 26 |
| I0000074 | Reg de les zones de treball | 17 |
| I0000103 | Planificació de les àrees de treball | 25 |
| I0000104 | Accessos i circulació independents per a personal i maquinària | 25 |
| I0000105 | Anivellar la maquinària per a la realització de l'activitat | 25 |
| I0000106 | El personal no ha de descansar al costat de màquines aturades | 25 |
| I0000107 | Limitació de la velocitat dels vehicles | 25 |
| I0000108 | Eliminar el soroll en origen | 26 |
| I0000110 | Eliminar vibracions en origen | 27 |
| I0000154 | Verificar nivell lumínic mínim (250 lux) a itineraris i llocs de treball | 1 /2 /6 /12 |
| I0000155 | Controlar la temperatura i velocitat del vent als llocs de treball | 14 |
| I0000157 | Control del nivell sonor amb sonómetre portàtil | 26 |
| I0000168 | Mantenir lliure d'aigua, fang i llots excavació i rases | 2 |

**G02.G05 CÀRREGA I TRANSPORT DE TERRES O RUNES**

CÀRREGA MECÀNICA SOBRE CAMIÓ DE TERRES, PEDRES O RUNA PROCEDENTS DE L'EXCAVACIÓ EN OBRA PER A TRANSPORT POSTERIOR A LA MATEIXA OBRA O A ABOCADOR

**Avaluació de riscos**

| Id | Risc | P | G | A |
|---|---|---|---|---|
| 2 | CAIGUDA DE PERSONES AL MATEIX NIVELL<br>**Situació:** IRREGULARITAT ZONA DE TREBALL<br>ACCÉS AL TALL | 2 | 1 | 2 |
| 4 | CAIGUDA D'OBJECTES PER MANIPULACIÓ O DE MATERIALS TRANSPORTATS<br>**Situació:** FEINES DE CÀRREGA DE CAMIONS<br>CAMIONS SOBRECÀRREGATS<br>MAQUINÀRIA NO ADIENT | 2 | 2 | 3 |
| 11 | ATRAPAMENT PER O ENTRE OBJECTES<br>**Situació:** MAQUINÀRIA NO ADIENT | 2 | 3 | 4 |
| 12 | ATRAPAMENT PER BOLCADA DE MÀQUINES, TRACTORS O VEHICLES<br>**Situació:** IRREGULARITAT DE SUPERFÍCIE DE TREBALL I ITINERARIS OBRA<br>ESTABILITAT DELS RECOLZAMENTS HIDRÀULICS | 2 | 3 | 4 |
| 13 | SOBREESFORÇOS<br>**Situació:** TREBALLS MANUALS | 1 | 2 | 2 |
| 14 | EXPOSICIÓ A CONDICIONS AMBIENTALS EXTREMES<br>**Situació:** TREBALLS A L'EXTERIOR | 2 | 1 | 2 |
| 17 | INHALACIÓ O INGESTIÓ DE SUBSTANCIES NOCIVES<br>**Situació:** POLS DE L'EXCAVACIÓ, CÀRREGA I TRANSPORT DE TERRES | 2 | 2 | 3 |
| 25 | ATROPELLAMENTS O COPS AMB VEHICLES<br>**Situació:** CIRCULACIÓ INTERIOR D'OBRA | 2 | 3 | 4 |
| 26 | EXPOSICIÓ A SOROLLS<br>**Situació:** MAQUINÀRIA | 2 | 1 | 2 |
| 27 | EXPOSICIÓ A VIBRACIONS<br>**Situació:** MAQUINÀRIA | 2 | 1 | 2 |

**P: Probabilitat (1,2,3) / G: Gravetat (1,2,3) / A: Avaluació (1,2,3,4,5)**

**MESURES PREVENTIVES**

| Codi | Descripció | Riscos |
|---|---|---|
| I0000002 | Planificar els treballs per a mantenir el màxim de temps possible les proteccions | 2 |
| I0000003 | Itineraris preestablerts i balissats per al personal | 2 |
| I0000004 | Revisió i manteniment periòdic de SPC | 2 |
| I0000025 | Planificació d'àrees i llocs de treball | 4 |
| I0000026 | Planificació de recorreguts i maniobres per a màquines i camions | 4 |
| I0000029 | No balancejar les càrregues suspeses | 4 |
| I0000040 | Formació de l'operari en l'ús i manteniment d'eines | 12 /13 |
| I0000047 | Planificació i procediments per a la càrrega i descàrrega de materials | 11 |
| I0000048 | No treballar al costat de paraments acabats de fer ( < 48 h ) | 11 |
| I0000050 | No treballar ni estar al radi d'acció de les càrregues suspesses | 11 |
| I0000051 | Adequació dels recorreguts de la maquinària | 12 |
| I0000053 | Procediment d'utilització de la maquinària | 12 |



DOCUMENT
PROJECTE (TD99-010): **PROJECT_PE-ANSELM CLAVE**
**PART 3_23022024**

ALTRES DADES
Codi per a validació: **QFDYW-7ZJND-XLBDV**
Data d'emissió: **28 de Febrer de 2024 a les 12:09:54**
**Pàgina 300 de 317**

SIGNATURES

IDENTIFICADORS

ESTAT
**NO REQUEREIX SIGNATURES**

Aquesta és una còpia impresa del document electrònic (Ref.: 29058716 QFDYW-7ZJND-XLBDV AF00DFABCC78EDF2370CAB3149CCFA6416A1B450) generada amb l'aplicació informàtica Firmadoc. El document no requereix signatures. Mitjançant el codi de verificació pot comprovar la validesa de la signatura electrònica dels documents signats en l'adreça web: https://accede.diba.cat/verificador.jsp?codigo_entidad=elpapiol

| | | |
|---|---|---|
| I0000054 | Ús de recolzaments hidràulics | 12 |
| I0000060 | Suspensió de les feines en condicions extremes | 14 |
| I0000061 | Rotació dels llocs de treball | 27 |
| I0000062 | Planificar els treballs per a realitzar-los en zones protegides | 26 |
| I0000074 | Reg de les zones de treball | 17 |
| I0000103 | Planificació de les àrees de treball | 25 |
| I0000104 | Accessos i circulació independents per a personal i maquinària | 25 |
| I0000105 | Anivellar la maquinària per a la realització de l'activitat | 25 |
| I0000106 | El personal no ha de descansar al costat de màquines aturades | 25 |
| I0000107 | Limitació de la velocitat dels vehicles | 25 |
| I0000108 | Eliminar el soroll en origen | 26 |
| I0000110 | Eliminar vibracions en origen | 27 |
| I0000154 | Verificar nivell lumínic mínim (250 lux) a itineraris i llocs de treball | 2 /12 /25 |
| I0000155 | Controlar la temperatura i velocitat del vent als llocs de treball | 14 |
| I0000157 | Control del nivell sonor amb sonómetre portàtil | 26 |
| I0000168 | Mantenir lliure d'aigua, fang i llots excavació i rases | 14 |

**G03 FONAMENTS**
**G03.G01 SUPERFICIALS ( RASES - POUS - LLOSES - ENCEPS - BIGUES DE LLIGAT - MURS GUIA )**

EXECUCIÓ DE FONAMENTS SUPERFICIALS (EXCAVACIÓ, ARMAT, FORMIGONAT, CURAT) AMB MITJANS MECÀNICS I/O MANUALS

**Avaluació de riscos**

| Id | Risc | P | G | A |
|---|---|---|---|---|
| 1 | CAIGUDA DE PERSONES A DIFERENT NIVELL<br>**Situació:** CAIGUDES DINS DE RASES, POUS | 1 | 1 | 1 |
| 2 | CAIGUDA DE PERSONES AL MATEIX NIVELL<br>**Situació:** CIRCULACIÓ INTERIOR OBRA<br>MUNTATGE D'ENCOFRATS, ARMADURES, FORMIGONAT | 2 | 1 | 2 |
| 4 | CAIGUDA D'OBJECTES PER MANIPULACIÓ O DE MATERIALS TRANSPORTATS<br>**Situació:** CAIGUDA D'ELEMENTS EN L'EXECUCIÓ D'ENCOFRAT , ARMAT , FORMIGONAT | 2 | 2 | 3 |
| 6 | TREPITJADES SOBRE OBJECTES<br>**Situació:** COL·LOCACIÓ D'ARMADURES | 2 | 2 | 3 |
| 9 | COPS AMB OBJECTES O EINES (TALLS)<br>**Situació:** TALLS AMB SERRA CIRCULAR: ENCOFRAT, ARMAT | 2 | 2 | 3 |
| 10 | PROJECCIÓ DE FRAGMENTS O PARTÍCULES<br>**Situació:** MUNTATGE ENCOFRAT, ARMADURES<br>ESCAPÇAT DE PILOTIS: UTILITZACIÓ DEL MARTELL PNEUMÀTIC | 2 | 2 | 3 |
| 11 | ATRAPAMENT PER O ENTRE OBJECTES<br>**Situació:** MUNTATGE D'ENCOFRAT<br>FORMIGONERA<br>FEINES DE FORMIGONAT | 1 | 2 | 2 |
| 13 | SOBREESFORÇOS<br>**Situació:** CARETEIG DE MATERIAL PER AL SEU TRACTAMENT: TALLERS FERRALLA, ENCOFRADORS | 2 | 2 | 3 |
| 14 | EXPOSICIÓ A CONDICIONS AMBIENTALS EXTREMES<br>**Situació:** TREBALLS A L'EXTERIOR | 1 | 2 | 2 |
| 16 | EXPOSICIÓ A CONTACTES ELÈCTRICS<br>**Situació:** ÚS DE MAQUINÀRIA<br>CONTACTES DIRECTES I INDIRECTES | 1 | 3 | 3 |
| 17 | INHALACIÓ O INGESTIÓ DE SUBSTANCIES NOCIVES<br>**Situació:** POLS (CENTRAL FORMIGONERA PRÒPIA A OBRA)<br>POLS TERRA | 2 | 1 | 2 |
| 18 | CONTACTES AMB SUBSTANCIES NOCIVES (CÀUSTIQUES, CORROSIVES, IRRITANTS O AL·LERGÈNIQUES)<br>**Situació:** CONTACTES AMB CIMENT (FORMIGÓ) | 2 | 1 | 2 |
| 25 | ATROPELLAMENTS O COPS AMB VEHICLES<br>**Situació:** CIRCULACIÓ INTERIOR OBRA DE CAMIONS EN OPERACIONS DE COL·LOCACIÓ D'ARMADURES, FORMIGONAT, SUBMINISTRAMENT DE MATERIALS | 1 | 3 | 3 |
| 26 | EXPOSICIÓ A SOROLLS<br>**Situació:** MAQUINÀRIA<br>TALLERS (FERRALLA, ENCOFRATS...) | 2 | 1 | 2 |
| 27 | EXPOSICIÓ A VIBRACIONS<br>**Situació:** MAQUINÀRIA | 2 | 1 | 2 |

**P: Probabilitat (1,2,3) / G: Gravetat (1,2,3) / A: Avaluació (1,2,3,4,5)**

**MESURES PREVENTIVES**

| Codi | Descripció | Riscos |
|---|---|---|
| I0000002 | Planificar els treballs per a mantenir el màxim de temps possible les proteccions | 1 /2 |
| I0000003 | Itineraris preestablerts i balissats per al personal | 1 /2 |
| I0000004 | Revisió i manteniment periòdic de SPC | 1 |
| I0000012 | Assegurar les escales de mà | 1 /2 |
| I0000013 | Ordre i neteja | 1 /2 /6 /17 |
| I0000014 | Preparació i manteniment de les superfícies de treball | 6 |
| I0000015 | Organització de les zones de pas i emmagatzematge | 1 /2 /6 |
| I0000025 | Planificació d'àrees i llocs de treball | 4 |
| I0000026 | Planificació de recorreguts i maniobres per a màquines i camions | 4 |
| I0000027 | Elecció dels mitjans auxiliars de manteniment | 4 |
| I0000028 | Impedir l'accés de personal dins del radi d'acció de càrregues suspeses | 4 |
| I0000029 | No balancejar les càrregues suspeses | 4 |
| I0000030 | Suspendre i aixecar les càrregues dins de l'envolcall o fleixos originals | 4 |
| I0000031 | Per a la manipulació de materials voluminosos i/o pesats, solicitar un procediment de treball específic | 4 |
| I0000038 | Substituir lo manual per lo mecànic | 9 /10 |
| I0000039 | Planificació de compra i programa de manteniment d'eines | 9 |
| I0000040 | Formació de l'operari en l'ús i manteniment d'eines | 9 /13 |
| I0000041 | Substituir la fabricació a obra per la prefabricació a taller | 9 |
| I0000042 | Evitar processos de manipulació de materials a obra | 9 |
| I0000044 | Evitar processos de tallat de materials a l'obra | 10 |
| I0000045 | Formació | 10 /18 |
| I0000046 | Evitar processos d'ajust en obra | 10 |
| I0000047 | Planificació i procediments per a la càrrega i descàrrega de materials | 11 |
| I0000048 | No treballar al costat de paraments acabats de fer ( < 48 h ) | 11 |
| I0000055 | Elecció dels equips de manteniment | 13 |
| I0000056 | Paletització i eines ergonòmiques | 13 |
| I0000058 | Adaptar la feina a les característiques individuals de la persona que la realitza | 13 |
| I0000060 | Suspensió de les feines en condicions extremes | 14 |
| I0000061 | Rotació dels llocs de treball | 14 /27 |
| I0000062 | Planificar els treballs per a realitzar-los en zones protegides | 14 /26 |
| I0000068 | Elecció i manteniment de les eines elèctriques | 16 |
| I0000069 | Formació i habilitació específica per a cada eina | 16 |
| I0000070 | Compliment del REBT pel que fa a equips de protecció | 16 |
| I0000071 | Revisió de la posta a terra | 16 |
| I0000073 | Disposar de quadres elèctrics secundaris | 16 |
| I0000074 | Reg de les zones de treball | 17 |



DOCUMENT
PROJECTE (TD99-010): **PROJECT_PE-ANSELM CLAVE**
**PART 3_23022024**

ALTRES DADES
Codi per a validació: **QFDYW-7ZJND-XLBDV**
Data d'emissió: **28 de Febrer de 2024 a les 12:09:54**
**Pàgina 301 de 317**

IDENTIFICADORS

SIGNATURES

ESTAT
**NO REQUEREIX SIGNATURES**

Aquesta és una còpia impresa del document electrònic (Ref.: 29058716 QFDYW-7ZJND-XLBDV AF00DFABCC78EDF2370CAB3149CCFA6416AE B450) generada amb l'aplicació informàtica Firmadoc. El document no requereix signatures. Mitjançant el codi de verificació pot comprovar la validesa de la signatura electrònica dels documents signats en l'adreça web: https://accede.diba.cat/verificador.jsp?codigo_entidad=elpapiol

| | | |
|---|---|---|
| I0000103 | Planificació de les àrees de treball | 25 |
| I0000104 | Accessos i circulació independents per a personal i maquinària | 25 |
| I0000105 | Anivellar la maquinària per a la realització de l'activitat | 25 |
| I0000106 | El personal no ha de descansar al costat de màquines aturades | 25 |
| I0000107 | Limitació de la velocitat dels vehicles | 25 |
| I0000108 | Eliminar el soroll en origen | 26 |
| I0000110 | Eliminar vibracions en origen | 27 |
| I0000154 | Verificar nivell lumínic mínim (250 lux) a itineraris i llocs de treball | 1 /2 /6 /25 |
| I0000155 | Controlar la temperatura i velocitat del vent als llocs de treball | 14 |
| I0000156 | Detecció xarxes instal·lacions encastades o soterrades | 16 |
| I0000157 | Control del nivell sonor amb sonómetre portàtil | 26 |
| I0000160 | Traslladar materials amb la grua dins d'una caixa o sarcòfeg | 4 |
| I0000161 | Verificar que les connexions de les màquines es facin amb endolls reglamentaris | 16 |
| I0000168 | Mantenir lliure d'aigua, fang i llots excavació i rases | 2 |

**G05 TANCAMENTS I DIVISÒRIES**

**G05.G01 TANCAMENTS EXTERIORS ( OBRA )**

PARET EN TANCAMENT EXTERIOR FINS A 30 CM DE GRUIX AMB PEÇES DE DIMENSIONS MÀXIMES DE 60x40x20 CM COL.LOCADES AMB MORTER ELABORAT A L'OBRA

**Avaluació de riscos**

| Id | Risc | P | G | A |
|---|---|---|---|---|
| 1 | CAIGUDA DE PERSONES A DIFERENT NIVELL<br>**Situació:** ITINERARIS A OBRA<br>TANCAMENTS EN PERÍMETROS I VORES DE FORATS<br>TANCAMENTS EN ALÇADA | 2 | 3 | 4 |
| 2 | CAIGUDA DE PERSONES AL MATEIX NIVELL<br>**Situació:** ÀREA DE TREBALL<br>CERRAMIENTO A > 1,20M<br>ITINERARIS A OBRA<br>MANCA D'IL·LUMINACIÓ | 1 | 2 | 2 |
| 4 | CAIGUDA D'OBJECTES PER MANIPULACIÓ O DE MATERIALS TRANSPORTATS<br>**Situació:** MANIPULACIÓ D'APLECS | 1 | 3 | 3 |
| 6 | TREPITJADES SOBRE OBJECTES<br>**Situació:** ITINERARIS A OBRA<br>ÀREA DE TREBALL AMB BAIXA IL.LUMINACIÓ | 2 | 2 | 3 |
| 9 | COPS AMB OBJECTES O EINES (TALLS)<br>**Situació:** EINES | 2 | 2 | 3 |
| 10 | PROJECCIÓ DE FRAGMENTS O PARTÍCULES<br>**Situació:** TALLS EN SEC<br>MANIPULACIÓ MATERIALS<br>RETIRADA DE RUNA | 2 | 1 | 2 |
| 11 | ATRAPAMENT PER O ENTRE OBJECTES<br>**Situació:** PER MATERIALS<br>PER FORMIGONERA | 1 | 3 | 3 |
| 13 | SOBREESFORÇOS<br>**Situació:** MANIPULACIÓ MANUAL | 2 | 2 | 3 |
| 14 | EXPOSICIÓ A CONDICIONS AMBIENTALS EXTREMES<br>**Situació:** TREBALLS A L'EXTERIOR | 1 | 2 | 2 |
| 16 | EXPOSICIÓ A CONTACTES ELÈCTRICS<br>**Situació:** CONTACTES DIRECTES I INDIRECTES | 1 | 2 | 2 |
| 17 | INHALACIÓ O INGESTIÓ DE SUBSTANCIES NOCIVES<br>**Situació:** TALLS DE MATERIALS EN SEC<br>RETIRADA DE RUNA | 2 | 1 | 2 |
| 18 | CONTACTES AMB SUBSTANCIES NOCIVES (CÀUSTIQUES, CORROSIVES, IRRITANTS O AL·LERGÈNIQUES)<br>**Situació:** AGLOMERANTS I ADDITIUS | 1 | 2 | 2 |

**P: Probabilitat (1,2,3) / G: Gravetat (1,2,3) / A: Avaluació (1,2,3,4,5)**

**MESURES PREVENTIVES**

| Codi | Descripció | Riscos |
|---|---|---|
| I0000002 | Planificar els treballs per a mantenir el màxim de temps possible les proteccions | 1 |
| I0000003 | Itineraris preestablerts i balissats per al personal | 1 |
| I0000004 | Revisió i manteniment periòdic de SPC | 1 |
| I0000005 | Integrar la seguretat al disseny arquitectònic | 1 |
| I0000006 | Disseny i estudi de les mesures preventives en fase de projecte | 1 |
| I0000008 | Personal qualificat per a treballs en alçada | 1 |
| I0000013 | Ordre i neteja | 2 /6 /17 |
| I0000014 | Preparació i manteniment de les superfícies de treball | 2 /6 |
| I0000015 | Organització de les zones de pas i emmagatzematge | 2 /6 |
| I0000025 | Planificació d'àrees i llocs de treball | 4 |
| I0000026 | Planificació de recorreguts i maniobres per a màquines i camions | 4 |
| I0000027 | Elecció dels mitjans auxiliars de manteniment | 4 |
| I0000030 | Suspendre i aixecar les càrregues dins de l'envolcall o fleixos originals | 4 |
| I0000031 | Per a la manipulació de materials voluminosos i/o pesats, solicitar un procediment de treball específic | 4 |
| I0000038 | Substituir lo manual per lo mecànic | 9 |
| I0000039 | Planificació de compra i programa de manteniment d'eines | 9 |
| I0000040 | Formació de l'operari en l'ús i manteniment d'eines | 9 |
| I0000044 | Evitar processos de tallat de materials a l'obra | 10 |
| I0000045 | Formació | 10 /11 /13 /18 |
| I0000055 | Elecció dels equips de manteniment | 13 |
| I0000056 | Paletització i eines ergonòmiques | 13 |
| I0000058 | Adaptar la feina a les característiques individuals de la persona que la realitza | 13 |
| I0000060 | Suspensió de les feines en condicions extremes | 14 |
| I0000061 | Rotació dels llocs de treball | 14 |
| I0000062 | Planificar els treballs per a realitzar-los en zones protegides | 14 |
| I0000063 | En cas de vent, apuntalament i fixació de tots els elements inestables | 14 |
| I0000067 | No treballar al costat de linies elèctriques amb cables nusos | 16 |
| I0000068 | Elecció i manteniment de les eines elèctriques | 16 |
| I0000069 | Formació i habilitació específica per a cada eina | 16 |
| I0000070 | Compliment del REBT pel que fa a equips de protecció | 16 |
| I0000071 | Revisió de la posta a terra | 16 |
| I0000072 | Realitzar els treballs sobre superfícies seques | 16 |
| I0000073 | Disposar de quadres elèctrics secundaris | 16 |
| I0000078 | Evitar processos de divissió de material en sec | 17 |
| I0000079 | Realitzar els treballs a l´aire lliure, sempre a sotavent | 17 |
| I0000084 | Talls amb serra de trepar per via humida, amb protecciónes integrades | 10 /17 |
| I0000086 | Substituir els materials amb substàncies nocives | 18 |
| I0000151 | Per treballs en alçada utilitzar plataformes elevadores mecàniques o hidràuliques | 13 |
| I0000152 | Utilitzar mitjans mecànics(grues, transpalets, plataformes elevadores) per manipular càrregues | 4 /13 |
| I0000153 | Utilitzar pinça manual ergonómica per manipular blocs o maons | 4 /13 |
| I0000154 | Verificar nivell lumínic mínim (250 lux) a itineraris i llocs de treball | 2 /6 |
| I0000155 | Controlar la temperatura i velocitat del vent als llocs de treball | 14 |
| I0000160 | Traslladar materials amb la grua dins d'una caixa o sarcòfeg | 4 |



DOCUMENT
PROJECTE (TD99-010): **PROJECT_PE-ANSELM CLAVE**
**PART 3_23022024**

ALTRES DADES
Codi per a validació: **QFDYW-7ZJND-XLBDV**
Data d'emissió: **28 de Febrer de 2024 a les 12:09:54**
**Pàgina 302 de 317**

IDENTIFICADORS

SIGNATURES

ESTAT
**NO REQUEREIX SIGNATURES**

Aquesta és una còpia impresa del document electrònic (Ref.: 29058716 QFDYW-7ZJND-XLBDV AF00DFABCC7BEDF2370CAB3149CCFA6416AE B450) generada amb l'aplicació informàtica Firmadoc. El document no requereix signatures. Mitjançant el codi de verificació pot comprovar la validesa de la signatura electrònica dels documents signats en l'adreça web: https://accede.diba.cat/verificador.jsp?codigo_entidad=elpapiol

| | | |
|---|---|---|
| I0000161 | Verificar que les connexions de les màquines es facin amb endolls reglamentaris | 16 |

**G06 IMPERMEABILITZACIONS - AÏLLAMENTS I JUNTS**
**G06.G01 IMPERMEABILITZACIÓ DE MURS DE CONTENCIÓ O SUPERFÍCIES PLANES**

IMPERMEABILITZACIÓ DE MURS DE CONTENCIÓ O SUPERFÍCIES PLANES AMB L'APLICACIÓ D'EMULSIONS, PINTURES O MEMBRANES

**Avaluació de riscos**

| Id | Risc | P | G | A |
|---|---|---|---|---|
| 1 | CAIGUDA DE PERSONES A DIFERENT NIVELL<br>**Situació:** TREBALLS EN VORES DE CORONACIÓ DE MURS<br>EXCAVACIONS OBERTES | 2 | 3 | 4 |
| 2 | CAIGUDA DE PERSONES AL MATEIX NIVELL<br>**Situació:** ITINERARIS OBRA<br>IRREGULARITAT DE LA SUPERFÍCIE DE TREBALL | 2 | 2 | 3 |
| 4 | CAIGUDA D'OBJECTES PER MANIPULACIÓ O DE MATERIALS TRANSPORTATS<br>**Situació:** SUMINISTRAMENT DE MATERIALS A LA ZONA DE TREBALL | 1 | 3 | 3 |
| 6 | TREPITJADES SOBRE OBJECTES<br>**Situació:** ITINERARIS D'OBRA<br>SUPERFÍCIE DE TREBALL | 2 | 2 | 3 |
| 9 | COPS AMB OBJECTES O EINES (TALLS)<br>**Situació:** EN PROCESSOS DE TRENCAMENT, COL·LOCACIÓ, MANIPULACIÓ EN OBRA | 2 | 2 | 3 |
| 10 | PROJECCIÓ DE FRAGMENTS O PARTÍCULES<br>**Situació:** TREBALLS DE NETEJA DEL SUPORT ABANS DE LA COL·LOCACIÓ | 2 | 1 | 2 |
| 13 | SOBREESFORÇOS<br>**Situació:** MANIPULACIÓ DE MATERIALS PESATS | 2 | 2 | 3 |
| 14 | EXPOSICIÓ A CONDICIONS AMBIENTALS EXTREMES<br>**Situació:** TREBALLS A L'EXTERIOR | 2 | 2 | 3 |
| 16 | EXPOSICIÓ A CONTACTES ELÈCTRICS<br>**Situació:** CONTACTES DIRECTES I INDIRECTES | 1 | 3 | 3 |
| 17 | INHALACIÓ O INGESTIÓ DE SUBSTANCIES NOCIVES<br>**Situació:** DISSOLVENTS, COLES, MASSILLES | 1 | 2 | 2 |
| 18 | CONTACTES AMB SUBSTANCIES NOCIVES (CÀUSTIQUES, CORROSIVES, IRRITANTS O AL·LERGÈNIQUES)<br>**Situació:** DISSOLVENTS, COLES, MASSILLES | 1 | 2 | 2 |
| 21 | INCENDIS<br>**Situació:** DISSOLVENTES, MATERIALS INFLAMABLES | 1 | 2 | 2 |

**P: Probabilitat (1,2,3) / G: Gravetat (1,2,3) / A: Avaluació (1,2,3,4,5)**

**MESURES PREVENTIVES**

| Codi | Descripció | Riscos |
|---|---|---|
| I0000002 | Planificar els treballs per a mantenir el màxim de temps possible les proteccions | 1 |
| I0000004 | Revisió i manteniment periòdic de SPC | 1 |
| I0000008 | Personal qualificat per a treballs en alçada | 1 |
| I0000013 | Ordre i neteja | 2 /6 |
| I0000014 | Preparació i manteniment de les superfícies de treball | 2 /6 |
| I0000015 | Organització de les zones de pas i emmagatzematge | 2 /6 |
| I0000017 | Als plans inclinats, treballar sobre superfícies rugoses i no lliscants | 2 |
| I0000025 | Planificació d'àrees i llocs de treball | 4 |
| I0000026 | Planificació de recorreguts i maniobres per a màquines i camions | 4 |
| I0000027 | Elecció dels mitjans auxiliars de manteniment | 4 |
| I0000028 | Impedir l'accés de personal dins del radi d'acció de càrregues suspeses | 4 |
| I0000029 | No balancejar les càrregues suspeses | 4 |
| I0000030 | Suspendre i aixecar les càrregues dins de l'envolcall o fleixos originals | 4 |
| I0000031 | Per a la manipulació de materials voluminosos i/o pesats, solicitar un procediment de treball específic | 4 |
| I0000038 | Substituir lo manual per lo mecànic | 9 /10 |
| I0000039 | Planificació de compra i programa de manteniment d'eines | 9 |
| I0000040 | Formació de l'operari en l'ús i manteniment d'eines | 9 /21 |
| I0000041 | Substituir la fabricació a obra per la prefabricació a taller | 9 |
| I0000044 | Evitar processos de tallat de materials a l'obra | 10 |
| I0000045 | Formació | 10 /13 /18 |
| I0000055 | Elecció dels equips de manteniment | 13 |
| I0000056 | Paletització i eines ergonòmiques | 13 |
| I0000058 | Adaptar la feina a les característiques individuals de la persona que la realitza | 13 |
| I0000059 | Elecció dels materials alternatius poc pessats i més manegables | 13 |
| I0000060 | Suspensió de les feines en condicions extremes | 14 |
| I0000061 | Rotació dels llocs de treball | 14 /17 |
| I0000062 | Planificar els treballs per a realitzar-los en zones protegides | 14 |
| I0000063 | En cas de vent, apuntalament i fixació de tots els elements inestables | 14 |
| I0000064 | Suspensió de les feines a cobertes inclinades amb vent superior a 40 km/h | 14 |
| I0000068 | Elecció i manteniment de les eines elèctriques | 16 |
| I0000069 | Formació i habilitació específica per a cada eina | 16 |
| I0000070 | Compliment del REBT pel que fa a equips de protecció | 16 |
| I0000071 | Revisió de la posta a terra | 16 |
| I0000072 | Realitzar els treballs sobre superfícies seques | 16 |
| I0000073 | Disposar de quadres elèctrics secundaris | 16 |
| I0000079 | Realitzar els treballs a l´aire lliure, sempre a sotavent | 17 |
| I0000080 | Elecció dels materials al disseny del projecte | 17 |
| I0000081 | Canvi o modificació del procés de treball | 17 |
| I0000082 | Aïllament del procés | 17 |
| I0000085 | Ventilació de les zones de treball | 17 |
| I0000097 | Substituir l'inflamable per no infamable | 21 |
| I0000151 | Per treballs en alçada utilitzar plataformes elevadores mecàniques o hidràuliques | 2 |
| I0000154 | Verificar nivell lumínic mínim (250 lux) a itineraris i llocs de treball | 2 /6 |
| I0000155 | Controlar la temperatura i velocitat del vent als llocs de treball | 14 |
| I0000161 | Verificar que les connexions de les màquines es facin amb endolls reglamentaris | 16 |

**G08 PAVIMENTS**
**G08.G01 PAVIMENTS AMORFS ( FORMIGÓ, SUBBASES, TERRA, SAULO, BITUMINOSOS I REGS )**

EXECUCIÓ I MANTENIMENT DE PAVIMENTS CONTINUS

**Avaluació de riscos**

| Id | Risc | P | G | A |
|---|---|---|---|---|
| 1 | CAIGUDA DE PERSONES A DIFERENT NIVELL<br>**Situació:** TREBALLS EN VORES DE TALÚS | 1 | 3 | 3 |
| 2 | CAIGUDA DE PERSONES AL MATEIX NIVELL<br>**Situació:** ITINERARI OBRA<br>APLECS DE MATERIAL | 2 | 2 | 3 |
| 4 | CAIGUDA D'OBJECTES PER MANIPULACIÓ O DE MATERIALS TRANSPORTATS<br>**Situació:** TRANSPORT DE BETUMS, TERRES, QUITRANS... | 1 | 2 | 2 |



DOCUMENT
PROJECTE (TD99-010): **PROJECT_PE-ANSELM CLAVE**
**PART 3_23022024**

IDENTIFICADORS

ESTAT
**NO REQUEREIX SIGNATURES**

SIGNATURES

ALTRES DADES
Codi per a validació: **QFDYW-7ZJND-XLBDV**
Data d'emissió: **28 de Febrer de 2024 a les 12:09:54**
**Pàgina 303 de 317**

Aquesta és una còpia impresa del document electrònic (Ref.: 2905871 6 QFDYW-7ZJND-XLBDV AF00DFABCC78EDF2370CAB3149CCFA6416AE B450) generada amb l'aplicació informàtica Firmadoc. El document no requereix signatures. Mitjançant el codi de verificació pot comprovar la validesa de la signatura electrònica dels documents signats en l'adreça web: https://accede.diba.cat/verificador.jsp?codigo_entidad=elpapiol

| | | | | |
|---|---|---|---|---|
| 6 | TREPITJADES SOBRE OBJECTES<br>**Situació:** TREPITJADES SOBRE ELEMENTS CALENTS. BETUMS, QUITRANS... | 2 | 1 | 2 |
| 9 | COPS AMB OBJECTES O EINES (TALLS)<br>**Situació:** ÚS D'EINES MANUALS<br>COPS AMB MAQUINÀRIA | 1 | 2 | 2 |
| 10 | PROJECCIÓ DE FRAGMENTS O PARTÍCULES<br>**Situació:** TREBALLS DE COL·LOCACIÓ I ESTESA DE BETUMS, QUITRANS... | 2 | 1 | 2 |
| 11 | ATRAPAMENT PER O ENTRE OBJECTES<br>**Situació:** MAQUINÀRIA PRÒPIA DE L'OBRA | 1 | 2 | 2 |
| 12 | ATRAPAMENT PER BOLCADA DE MÀQUINES, TRACTORS O VEHICLES<br>**Situació:** MAQUINÀRIA DE COMPACTACIÓ EN LA PROXIMITAT DE LES VORES DEL TALÚS | 1 | 3 | 3 |
| 13 | SOBREESFORÇOS<br>**Situació:** ÚS D'EINES MANUALS | 2 | 2 | 3 |
| 14 | EXPOSICIÓ A CONDICIONS AMBIENTALS EXTREMES<br>**Situació:** TREBALLS A L'EXTERIOR | 1 | 2 | 2 |
| 15 | CONTACTES TÈRMICS<br>**Situació:** COL·LOCACIÓ DE BETUMS | 2 | 2 | 3 |
| 16 | EXPOSICIÓ A CONTACTES ELÈCTRICS<br>**Situació:** CONTACTES DIRECTES I INDIRECTES<br>CONTACTES AMB INSTAL·LACIONS EXISTENTS | 1 | 2 | 2 |
| 17 | INHALACIÓ O INGESTIÓ DE SUBSTANCIES NOCIVES<br>**Situació:** POLS DE LA CIRCULACIÓ DE VEHICLES<br>POLS DE SITGES DE CIMENT | 2 | 1 | 2 |
| 25 | ATROPELLAMENTS O COPS AMB VEHICLES<br>**Situació:** CIRCULACIÓ ALIENA I PRÒPIA DE L'OBRA | 1 | 3 | 3 |
| 27 | EXPOSICIÓ A VIBRACIONS<br>**Situació:** MAQUINÀRIA | 1 | 2 | 2 |

**P: Probabilitat (1,2,3) / G: Gravetat (1,2,3) / A: Avaluació (1,2,3,4,5)**

**MESURES PREVENTIVES**

| Codi | Descripció | Riscos |
|---|---|---|
| I0000002 | Planificar els treballs per a mantenir el màxim de temps possible les proteccions | 1 |
| I0000003 | Itineraris preestablerts i balissats per al personal | 1 |
| I0000004 | Revisió i manteniment periòdic de SPC | 1 |
| I0000013 | Ordre i neteja | 2 /6 /17 |
| I0000014 | Preparació i manteniment de les superfícies de treball | 2 /6 |
| I0000015 | Organització de les zones de pas i emmagatzematge | 2 /6 |
| I0000026 | Planificació de recorreguts i maniobres per a màquines i camions | 4 |
| I0000027 | Elecció dels mitjans auxiliars de manteniment | 4 |
| I0000028 | Impedir l'accés de personal dins del radi d'acció de càrregues suspeses | 4 |
| I0000031 | Per a la manipulació de materials voluminosos i/o pesats, solicitar un procediment de treball específic | 4 |
| I0000038 | Substituir lo manual per lo mecànic | 9 /10 /15 |
| I0000039 | Planificació de compra i programa de manteniment d'eines | 9 |
| I0000040 | Formació de l'operari en l'ús i manteniment d'eines | 9 /11 /12 |
| I0000042 | Evitar processos de manipulació de materials a obra | 9 |
| I0000045 | Formació | 10 /13 |
| I0000051 | Adequació dels recorreguts de la maquinària | 12 |
| I0000053 | Procediment d'utilització de la maquinària | 12 /15 |
| I0000055 | Elecció dels equips de manteniment | 13 |
| I0000060 | Suspensió de les feines en condicions extremes | 14 |
| I0000061 | Rotació dels llocs de treball | 27 |
| I0000067 | No treballar al costat de linies elèctriques amb cables nusos | 16 |
| I0000068 | Elecció i manteniment de les eines elèctriques | 16 |
| I0000069 | Formació i habilitació específica per a cada eina | 16 |
| I0000070 | Compliment del REBT pel que fa a equips de protecció | 16 |
| I0000071 | Revisió de la posta a terra | 16 |
| I0000073 | Disposar de quadres elèctrics secundaris | 16 |
| I0000074 | Reg de les zones de treball | 17 |
| I0000084 | Talls amb serra de trepar per via humida, amb protecciónes integrades | 10 |
| I0000086 | Substituir els materials amb substàncies nocives | 17 |
| I0000103 | Planificació de les àrees de treball | 25 |
| I0000104 | Accessos i circulació independents per a personal i maquinària | 25 |
| I0000105 | Anivellar la maquinària per a la realització de l'activitat | 25 |
| I0000106 | El personal no ha de descansar al costat de màquines aturades | 25 |
| I0000107 | Limitació de la velocitat dels vehicles | 25 |
| I0000110 | Eliminar vibracions en origen | 27 |
| I0000152 | Utilitzar mitjans mecànics(grues, transpalets, plataformes elevadores) per manipular càrregues | 13 |
| I0000154 | Verificar nivell lumínic mínim (250 lux) a itineraris i llocs de treball | 2 /6 /9 /25 |
| I0000155 | Controlar la temperatura i velocitat del vent als llocs de treball | 14 |
| I0000161 | Verificar que les connexions de les màquines es facin amb endolls reglamentaris | 16 |

**G08.G02 PECES (PEDRA, CERÀMICA, MORTER, ETC. )**

EXECUCIÓ I MANTENIMENT DE PAVIMENTS DISCONTINUS

**Avaluació de riscos**

| Id | Risc | P | G | A |
|---|---|---|---|---|
| 2 | CAIGUDA DE PERSONES AL MATEIX NIVELL<br>**Situació:** ITINERARI D'OBRA<br>IRREGULARITAT DE LA ZONA DE TREBALL | 2 | 1 | 2 |
| 4 | CAIGUDA D'OBJECTES PER MANIPULACIÓ O DE MATERIALS TRANSPORTATS<br>**Situació:** TRANSPORT DE MATERIAL<br>MANIPULACIÓ DE BLOCS DE PEDRA | 2 | 1 | 2 |
| 6 | TREPITJADES SOBRE OBJECTES<br>**Situació:** ITINERARI D'OBRA<br>APLECS DE MATERIAL | 2 | 1 | 2 |
| 9 | COPS AMB OBJECTES O EINES (TALLS)<br>**Situació:** ÚS D'EINES MANUALS | 2 | 1 | 2 |
| 10 | PROJECCIÓ DE FRAGMENTS O PARTÍCULES<br>**Situació:** TALL EN SEC DE PECES, PEDRES<br>RETIRADA DE RUNA | 1 | 2 | 2 |
| 12 | ATRAPAMENT PER BOLCADA DE MÀQUINES, TRACTORS O VEHICLES<br>**Situació:** TREBALLS DE COL·LOCACIÓ DE MATERIAL PRÒXIM A TALUSSOS | 1 | 2 | 2 |
| 13 | SOBREESFORÇOS<br>**Situació:** MANIPULACIÓ DE MATERIALS<br>ÚS D'EINES MANUALS | 2 | 1 | 2 |
| 14 | EXPOSICIÓ A CONDICIONS AMBIENTALS EXTREMES<br>**Situació:** TREBALLS A L'EXTERIOR | 1 | 2 | 2 |
| 16 | EXPOSICIÓ A CONTACTES ELÈCTRICS<br>**Situació:** CONTACTES DIRECTES I INDIRECTES<br>EXISTENCIA D'INSTAL·LACIONS SOTERRADES<br>DESCÀRREGA DE MATERIAL | 1 | 3 | 3 |
| 17 | INHALACIÓ O INGESTIÓ DE SUBSTANCIES NOCIVES<br>**Situació:** POLS DE TERRES<br>CONFECCIÓ DE MORTER | 2 | 1 | 2 |



DOCUMENT
PROJECTE (TD99-010): **PROJECT_PE-ANSELM CLAVE**
**PART 3_23022024**

ALTRES DADES
Codi per a validació: **QFDYW-7ZJND-XLBDV**
Data d'emissió: **28 de Febrer de 2024 a les 12:09:54**
**Pàgina 304 de 317**

SIGNATURES

IDENTIFICADORS

ESTAT
**NO REQUEREIX SIGNATURES**

Aquesta és una còpia impresa del document electrònic (Ref.: 2905871 6 QFDYW-7ZJND-XLBDV AF00DFABCC7BEDF2370CAB3149CCFA6416AB450) generada amb l'aplicació informàtica Firmadoc. El document no requereix signatures. Mitjançant el codi de verificació pot comprovar la validesa de la signatura electrònica dels documents signats en l'adreça web: https://accede.diba.cat/verificador.jsp?codigo_entidad=elpapiol

| | | | | |
|---|---|---|---|---|
| | TALL DE PEDRA, CERÀMICA | | | |
| 18 | CONTACTES AMB SUBSTANCIES NOCIVES (CÀUSTIQUES, CORROSIVES, IRRITANTS O AL·LERGÈNIQUES)<br>**Situació:** CONTACTES AMB MORTER (CIMENT) | 2 | 1 | 2 |
| 25 | ATROPELLAMENTS O COPS AMB VEHICLES<br>**Situació:** CIRCULACIÓ ALIENA I PRÒPIA D'OBRA<br>FEINES DE MANTENIMIENT | 2 | 2 | 3 |
| 26 | EXPOSICIÓ A SOROLLS<br>**Situació:** MAQUINÀRIA | 2 | 1 | 2 |

**P: Probabilitat (1,2,3) / G: Gravetat (1,2,3) / A: Avaluació (1,2,3,4,5)**

**MESURES PREVENTIVES**

| Codi | Descripció | Riscos |
|---|---|---|
| I0000013 | Ordre i neteja | 2 /6 /17 |
| I0000014 | Preparació i manteniment de les superfícies de treball | 2 /6 |
| I0000015 | Organització de les zones de pas i emmagatzematge | 2 /6 |
| I0000025 | Planificació d'àrees i llocs de treball | 4 |
| I0000026 | Planificació de recorreguts i maniobres per a màquines i camions | 4 |
| I0000027 | Elecció dels mitjans auxiliars de manteniment | 4 |
| I0000028 | Impedir l'accés de personal dins del radi d'acció de càrregues suspeses | 4 |
| I0000030 | Suspendre i aixecar les càrregues dins de l'envolcall o fleixos originals | 4 |
| I0000031 | Per a la manipulació de materials voluminosos i/o pesats, solicitar un procediment de treball específic | 4 |
| I0000033 | Solicitar habilitació professional del personal encarregat del manteniment de l'obra | 4 |
| I0000038 | Substituir lo manual per lo mecànic | 9 /10 |
| I0000039 | Planificació de compra i programa de manteniment d'eines | 9 |
| I0000040 | Formació de l'operari en l'ús i manteniment d'eines | 9 /12 /13 |
| I0000041 | Substituir la fabricació a obra per la prefabricació a taller | 9 |
| I0000042 | Evitar processos de manipulació de materials a obra | 9 |
| I0000044 | Evitar processos de tallat de materials a l'obra | 10 |
| I0000045 | Formació | 10 /18 |
| I0000046 | Evitar processos d'ajust en obra | 10 |
| I0000051 | Adequació dels recorreguts de la maquinària | 12 |
| I0000053 | Procediment d'utilització de la maquinària | 12 |
| I0000055 | Elecció dels equips de manteniment | 13 |
| I0000056 | Paletització i eines ergonòmiques | 13 |
| I0000059 | Elecció dels materials alternatius poc pessats i més manegables | 13 |
| I0000060 | Suspensió de les feines en condicions extremes | 14 |
| I0000061 | Rotació dels llocs de treball | 17 |
| I0000062 | Planificar els treballs per a realitzar-los en zones protegides | 14 /26 |
| I0000067 | No treballar al costat de linies elèctriques amb cables nusos | 16 |
| I0000068 | Elecció i manteniment de les eines elèctriques | 16 |
| I0000069 | Formació i habilitació específica per a cada eina | 16 |
| I0000070 | Compliment del REBT pel que fa a equips de protecció | 16 |
| I0000071 | Revisió de la posta a terra | 16 |
| I0000072 | Realitzar els treballs sobre superfícies seques | 16 |
| I0000073 | Disposar de quadres elèctrics secundaris | 16 |
| I0000074 | Reg de les zones de treball | 17 |
| I0000076 | Reconeixement dels materials a enderrocar | 17 |
| I0000078 | Evitar processos de divissió de material en sec | 17 |
| I0000080 | Elecció dels materials al disseny del projecte | 17 |
| I0000084 | Talls amb serra de trepar per via humida, amb proteccións integrades | 17 |
| I0000086 | Substituir els materials amb substàncies nocives | 17 /18 |
| I0000103 | Planificació de les àrees de treball | 25 |
| I0000104 | Accessos i circulació independents per a personal i maquinària | 25 |
| I0000105 | Anivellar la maquinària per a la realització de l'activitat | 25 |
| I0000107 | Limitació de la velocitat dels vehicles | 25 |
| I0000108 | Eliminar el soroll en origen | 26 |
| I0000152 | Utilitzar mitjans mecànics(grues, transpalets, plataformes elevadores) per manipular càrregues | 4 |
| I0000154 | Verificar nivell lumínic mínim (250 lux) a itineraris i llocs de treball | 2 /6 /25 |
| I0000155 | Controlar la temperatura i velocitat del vent als llocs de treball | 14 |
| I0000157 | Control del nivell sonor amb sonómetre portàtil | 26 |
| I0000161 | Verificar que les connexions de les màquines es facin amb endolls reglamentaris | 16 |

**G09 PROTECCIONS I SENYALITZACIÓ**

**G09.G01 COL.LOCACIÓ DE BARANES I SENYALS AMB SUPORTS METÀL.LICS**

COL.LOCACIÓ D'ELEMENTS DE PROTECCIÓ I SENYALITZACIÓ AMB SUPORTS METÀL.LICS EN VIES DE CIRCULACIÓ I ZONES URBANITZADES

**Avaluació de riscos**

| Id | Risc | P | G | A |
|---|---|---|---|---|
| 1 | CAIGUDA DE PERSONES A DIFERENT NIVELL<br>**Situació:** TREBALLS DE COL·LOCACIÓ D'ELEMENTS PROPERS A DESNIVELLS | 1 | 3 | 3 |
| 2 | CAIGUDA DE PERSONES AL MATEIX NIVELL<br>**Situació:** ITINERARIS D'OBRA<br>IRREGULARITAT DE LA SUPERFÍCIE DE TREBALL | 2 | 1 | 2 |
| 4 | CAIGUDA D'OBJECTES PER MANIPULACIÓ O DE MATERIALS TRANSPORTATS<br>**Situació:** TRANSPORT I MANIPULACIÓ DE MATERIALS | 1 | 3 | 3 |
| 6 | TREPITJADES SOBRE OBJECTES<br>**Situació:** SUPERFÍCIE DE TREBALL<br>APLECS DE MATERIAL | 1 | 2 | 2 |
| 9 | COPS AMB OBJECTES O EINES (TALLS)<br>**Situació:** ÚS D'EINES MANUALS<br>COL·LOCACIÓ D'ELEMENTS | 2 | 2 | 3 |
| 13 | SOBREESFORÇOS<br>**Situació:** CARRETEIG DE MATERIALS PESATS | 2 | 1 | 2 |
| 14 | EXPOSICIÓ A CONDICIONS AMBIENTALS EXTREMES<br>**Situació:** TREBALLS A L'EXTERIOR | 1 | 2 | 2 |
| 16 | EXPOSICIÓ A CONTACTES ELÈCTRICS<br>**Situació:** CONTACTES DIRECTES O INDIRECTES<br>CONTACTES EN SOLDADURA ELÈCTRICA | 1 | 3 | 3 |
| 17 | INHALACIÓ O INGESTIÓ DE SUBSTANCIES NOCIVES<br>**Situació:** POLS Y PARTICULES GENERADES EN TALLS | 1 | 2 | 2 |
| 25 | ATROPELLAMENTS O COPS AMB VEHICLES<br>**Situació:** VEHICLES PROPIS D'OBRA I ALIENS | 1 | 3 | 3 |

**P: Probabilitat (1,2,3) / G: Gravetat (1,2,3) / A: Avaluació (1,2,3,4,5)**

**MESURES PREVENTIVES**

| Codi | Descripció | Riscos |
|---|---|---|
| I0000002 | Planificar els treballs per a mantenir el màxim de temps possible les proteccions | 1 |
| I0000004 | Revisió i manteniment periòdic de SPC | 1 |
| I0000005 | Integrar la seguretat al disseny arquitectònic | 1 |
| I0000006 | Disseny i estudi de les mesures preventives en fase de projecte | 1 |
| I0000008 | Personal qualificat per a treballs en alçada | 1 |



DOCUMENT
PROJECTE (TD99-010): **PROJECT_PE-ANSELM CLAVE**
**PART 3_23022024**

IDENTIFICADORS

ESTAT
**NO REQUEREIX SIGNATURES**

SIGNATURES

ALTRES DADES
Codi per a validació: **QFDYW-7ZJND-XLBDV**
Data d'emissió: **28 de Febrer de 2024 a les 12:09:54**
**Pàgina 305 de 317**

Aquesta és una còpia impresa del document electrònic (Ref.: 2905871 6 QFDYW-7ZJND-XLBDV AF00DFABCC7BEDF2370CAB3149CCFA6416AB450) generada amb l'aplicació informàtica Firmadoc. El document no requereix signatures. Mitjançant el codi de verificació pot comprovar la validesa de la signatura electrònica dels documents signats en l'adreça web: https://accede.diba.cat/verificador.jsp?codigo_entidad=elpapiol

| | | |
|---|---|---|
| I0000013 | Ordre i neteja | 2 /6 |
| I0000014 | Preparació i manteniment de les superfícies de treball | 2 /6 |
| I0000015 | Organització de les zones de pas i emmagatzematge | 2 /6 |
| I0000025 | Planificació d'àrees i llocs de treball | 4 |
| I0000026 | Planificació de recorreguts i maniobres per a màquines i camions | 4 |
| I0000027 | Elecció dels mitjans auxiliars de manteniment | 4 |
| I0000028 | Impedir l'accés de personal dins del radi d'acció de càrregues suspeses | 4 |
| I0000029 | No balancejar les càrregues suspeses | 4 |
| I0000030 | Suspendre i aixecar les càrregues dins de l'envolcall o fleixos originals | 4 |
| I0000031 | Per a la manipulació de materials voluminosos i/o pesats, solicitar un procediment de treball específic | 4 |
| I0000038 | Substituir lo manual per lo mecànic | 9 |
| I0000039 | Planificació de compra i programa de manteniment d'eines | 9 |
| I0000040 | Formació de l'operari en l'ús i manteniment d'eines | 9 /13 |
| I0000041 | Substituir la fabricació a obra per la prefabricació a taller | 9 |
| I0000042 | Evitar processos de manipulació de materials a obra | 9 |
| I0000055 | Elecció dels equips de manteniment | 13 |
| I0000056 | Paletització i eines ergonòmiques | 13 |
| I0000060 | Suspensió de les feines en condicions extremes | 14 |
| I0000062 | Planificar els treballs per a realitzar-los en zones protegides | 14 |
| I0000063 | En cas de vent, apuntalament i fixació de tots els elements inestables | 14 |
| I0000067 | No treballar al costat de linies elèctriques amb cables nusos | 16 |
| I0000068 | Elecció i manteniment de les eines elèctriques | 16 |
| I0000069 | Formació i habilitació específica per a cada eina | 16 |
| I0000070 | Compliment del REBT pel que fa a equips de protecció | 16 |
| I0000071 | Revisió de la posta a terra | 16 |
| I0000072 | Realitzar els treballs sobre superfícies seques | 16 |
| I0000073 | Disposar de quadres elèctrics secundaris | 16 |
| I0000078 | Evitar processos de divissió de material en sec | 17 |
| I0000079 | Realitzar els treballs a l´aire lliure, sempre a sotavent | 17 |
| I0000086 | Substituir els materials amb substàncies nocives | 17 |
| I0000103 | Planificació de les àrees de treball | 25 |
| I0000104 | Accessos i circulació independents per a personal i maquinària | 25 |
| I0000105 | Anivellar la maquinària per a la realització de l'activitat | 25 |
| I0000106 | El personal no ha de descansar al costat de màquines aturades | 25 |
| I0000107 | Limitació de la velocitat dels vehicles | 25 |
| I0000151 | Per treballs en alçada utilitzar plataformes elevadores mecàniques o hidràuliques | 1 /13 |
| I0000152 | Utilitzar mitjans mecànics(grues, transpalets, plataformes elevadores) per manipular càrregues | 4 /13 |
| I0000154 | Verificar nivell lumínic mínim (250 lux) a itineraris i llocs de treball | 1 /2 /6 /9 /25 |
| I0000155 | Controlar la temperatura i velocitat del vent als llocs de treball | 14 |
| I0000156 | Detecció xarxes instal·lacions encastades o soterrades | 16 |
| I0000159 | Per manipular càrregues llargues amb grua, utilitzar biga de repartiment | 4 |
| I0000161 | Verificar que les connexions de les màquines es facin amb endolls reglamentaris | 16 |

**G10 INSTAL.LACIONS DE DRENATGE, D'EVACUACIÓ I CANALITZACIONS**
**G10.G02 ELEMENTS SOTERRATS ( CLAVEGUERONS, POUS, DRENATGES )**

XARXA HORITZONTAL D'EVACUACIÓ SOTERRADA, DE POUS DE REGISTRE, DRENATGES I DESGUASSOS, DE MATERIAL PREFABRICAT

**Avaluació de riscos**

| Id | Risc | P | G | A |
|---|---|---|---|---|
| 1 | CAIGUDA DE PERSONES A DIFERENT NIVELL<br>**Situació:** CAIGUDES EN RASES I POUS | 2 | 3 | 4 |
| 2 | CAIGUDA DE PERSONES AL MATEIX NIVELL<br>**Situació:** IRREGULARITAT DE LA ZONA DE TREBALL | 2 | 1 | 2 |
| 3 | CAIGUDA D'OBJECTES PER DESPLOM, ESFONDRAMENT O ENSORRAMENT<br>**Situació:** CAIGUDA DE TERRA PROPERA A LA RASA O POU<br>INESTABILITAT DEL TALÚS | 2 | 3 | 4 |
| 4 | CAIGUDA D'OBJECTES PER MANIPULACIÓ O DE MATERIALS TRANSPORTATS<br>**Situació:** MANUTENCIÓ I COL·LOCACIÓ DE MATERIALS EN OBRA | 2 | 2 | 3 |
| 6 | TREPITJADES SOBRE OBJECTES<br>**Situació:** APLECS DE MATERIAL<br>IRREGULARITAT DE LA ZONA DE TREBALL | 1 | 1 | 1 |
| 10 | PROJECCIÓ DE FRAGMENTS O PARTÍCULES<br>**Situació:** TREBALLS DE COL·LOCACIÓ Y AJUST DE MATERIALS | 1 | 2 | 2 |
| 11 | ATRAPAMENT PER O ENTRE OBJECTES<br>**Situació:** TREBALLS DE COL·LOCACIÓ I AJUST DE MATERIALS | 2 | 2 | 3 |
| 13 | SOBREESFORÇOS<br>**Situació:** MANIPULACIÓ DE MATERIALS PESATS | 2 | 2 | 3 |
| 14 | EXPOSICIÓ A CONDICIONS AMBIENTALS EXTREMES<br>**Situació:** TREBALLS A L'EXTERIOR | 2 | 2 | 3 |
| 15 | CONTACTES TÈRMICS<br>**Situació:** CONTACTES DIRECTES I INDIRECTES<br>EXISTENCIA D'INSTAL·LACIONS SOTERRADES | 1 | 2 | 2 |
| 17 | INHALACIÓ O INGESTIÓ DE SUBSTANCIES NOCIVES<br>**Situació:** POLS, GASOS DESPRESOS DE PROCESSOS DE COL·LOCACIÓ | 1 | 2 | 2 |
| 18 | CONTACTES AMB SUBSTANCIES NOCIVES (CÀUSTIQUES, CORROSIVES, IRRITANTS O AL·LERGÈNIQUES)<br>**Situació:** CONTACTES AMB COLES, CIMENT | 1 | 2 | 2 |
| 24 | ACCIDENTS CAUSATS PER ÉSSERS VIUS<br>**Situació:** MÚRIDS | 1 | 2 | 2 |
| 25 | ATROPELLAMENTS O COPS AMB VEHICLES<br>**Situació:** VEHICLEOS PROPIS I ALIENS DE L'OBRA | 2 | 3 | 4 |

**P: Probabilitat (1,2,3) / G: Gravetat (1,2,3) / A: Avaluació (1,2,3,4,5)**

**MESURES PREVENTIVES**

| Codi | Descripció | Riscos |
|---|---|---|
| I0000002 | Planificar els treballs per a mantenir el màxim de temps possible les proteccions | 1 |
| I0000003 | Itineraris preestablerts i balissats per al personal | 1 |
| I0000004 | Revisió i manteniment periòdic de SPC | 1 /3 /25 |
| I0000012 | Assegurar les escales de mà | 1 |
| I0000013 | Ordre i neteja | 2 /6 |
| I0000014 | Preparació i manteniment de les superfícies de treball | 1 /2 /6 |
| I0000015 | Organització de les zones de pas i emmagatzematge | 2 /6 |
| I0000020 | No realitzar treballs a la mateixa vertical | 3 |
| I0000023 | Solicitar dades de les característiques físiques de les terres | 3 |
| I0000024 | Execució de treballs a l'interior de rases per equips | 3 |
| I0000025 | Planificació d'àrees i llocs de treball | 1 /3 /4 /25 |
| I0000026 | Planificació de recorreguts i maniobres per a màquines i camions | 3 /4 |
| I0000027 | Elecció dels mitjans auxiliars de manteniment | 4 |
| I0000028 | Impedir l'accés de personal dins del radi d'acció de càrregues suspeses | 4 |
| I0000029 | No balancejar les càrregues suspeses | 4 |
| I0000030 | Suspendre i aixecar les càrregues dins de l'envolcall o fleixos originals | 4 |
| I0000031 | Per a la manipulació de materials voluminosos i/o pesats, solicitar un procediment de treball específic | 4 |
| I0000038 | Substituir lo manual per lo mecànic | 10 |



DOCUMENT
PROJECTE (TD99-010): **PROJECT_PE-ANSELM CLAVE**
**PART 3_23022024**

ALTRES DADES
Codi per a validació: **QFDYW-7ZJND-XLBDV**
Data d'emissió: **28 de Febrer de 2024 a les 12:09:54**
**Pàgina 306 de 317**

IDENTIFICADORS

SIGNATURES

ESTAT
**NO REQUEREIX SIGNATURES**

Aquesta és una còpia impresa del document electrònic (Ref.: 29058716 QFDYW-7ZJND-XLBDV AF00DFABCC78EDF2370CAB3149CCFA6416AEB450) generada amb l'aplicació informàtica Firmadoc. El document no requereix signatures. Mitjançant el codi de verificació pot comprovar la validesa de la signatura electrònica dels documents signats en l'adreça web: https://accede.diba.cat/verificador.jsp?codigo_entidad=elpapiol

| | | |
|---|---|---|
| I0000039 | Planificació de compra i programa de manteniment d'eines | 11 |
| I0000044 | Evitar processos de tallat de materials a l'obra | 10 |
| I0000045 | Formació | 10 /11 /13 /18 |
| I0000046 | Evitar processos d'ajust en obra | 10 |
| I0000047 | Planificació i procediments per a la càrrega i descàrrega de materials | 11 |
| I0000048 | No treballar al costat de paraments acabats de fer ( < 48 h ) | 11 |
| I0000050 | No treballar ni estar al radi d'acció de les càrregues suspesses | 11 |
| I0000056 | Paletització i eines ergonòmiques | 13 |
| I0000059 | Elecció dels materials alternatius poc pessats i més manegables | 13 |
| I0000060 | Suspensió de les feines en condicions extremes | 14 |
| I0000061 | Rotació dels llocs de treball | 14 |
| I0000062 | Planificar els treballs per a realitzar-los en zones protegides | 14 |
| I0000067 | No treballar al costat de linies elèctriques amb cables nusos | 15 |
| I0000068 | Elecció i manteniment de les eines elèctriques | 15 |
| I0000069 | Formació i habilitació específica per a cada eina | 15 |
| I0000070 | Compliment del REBT pel que fa a equips de protecció | 15 |
| I0000071 | Revisió de la posta a terra | 15 |
| I0000072 | Realitzar els treballs sobre superfícies seques | 15 |
| I0000073 | Disposar de quadres elèctrics secundaris | 15 |
| I0000074 | Reg de les zones de treball | 17 |
| I0000078 | Evitar processos de divissió de material en sec | 17 |
| I0000079 | Realitzar els treballs a l´aire lliure, sempre a sotavent | 17 |
| I0000085 | Ventilació de les zones de treball | 17 |
| I0000086 | Substituir els materials amb substàncies nocives | 17 /18 |
| I0000101 | Actuacions prèvies de desparasitació i desratització | 24 |
| I0000102 | Procediment previ de treball | 24 |
| I0000103 | Planificació de les àrees de treball | 25 |
| I0000104 | Accessos i circulació independents per a personal i maquinària | 25 |
| I0000105 | Anivellar la maquinària per a la realització de l'activitat | 25 |
| I0000106 | El personal no ha de descansar al costat de màquines aturades | 25 |
| I0000107 | Limitació de la velocitat dels vehicles | 25 |
| I0000152 | Utilitzar mitjans mecànics(grues, transpalets, plataformes elevadores) per manipular càrregues | 3 /4 /11 /13 |
| I0000154 | Verificar nivell lumínic mínim (250 lux) a itineraris i llocs de treball | 1 /2 /6 |
| I0000155 | Controlar la temperatura i velocitat del vent als llocs de treball | 14 |

**G12 CANONADES PER A GASOS I FLUIDS**
**G12.G01 TUBS MUNTATS SUPERFICIALMENT**

TUBS MUNTATS SUPERFICIALMENT

**Avaluació de riscos**

| Id | Risc | P | G | A |
|---|---|---|---|---|
| 1 | CAIGUDA DE PERSONES A DIFERENT NIVELL<br>**Situació:** TREBALLS EN ALÇADA PER AL MUNTATGE D'EQUIPS (DIPÒSITS, VÀLVULES,ETC.) | 2 | 3 | 4 |
| 2 | CAIGUDA DE PERSONES AL MATEIX NIVELL<br>**Situació:** ITINERARIS A OBRA | 1 | 2 | 2 |
| 4 | CAIGUDA D'OBJECTES PER MANIPULACIÓ O DE MATERIALS TRANSPORTATS<br>**Situació:** EN MANIPULACIÓ D'EINES I EQUIPS<br>EN MANTENIMENT DE MATERIAL | 1 | 3 | 3 |
| 6 | TREPITJADES SOBRE OBJECTES<br>**Situació:** EN ITINERARIS A OBRA | 2 | 1 | 2 |
| 9 | COPS AMB OBJECTES O EINES (TALLS)<br>**Situació:** AMB EQUIPS, EINES | 3 | 1 | 3 |
| | EN PROCÉS DE DESEMBALATGE D'EQUIPS | | | |
| 10 | PROJECCIÓ DE FRAGMENTS O PARTÍCULES<br>**Situació:** PER ÚS DE RADIAL<br>EN PROVES DE CÀRREGA<br>FIXACIÓ DE SUPORTS<br>SOLDADURA ELÈCTRICA | 3 | 2 | 4 |
| 11 | ATRAPAMENT PER O ENTRE OBJECTES<br>**Situació:** EN LA COL.LOCACIÓ D'ELEMENTS PESANTS (DIPÒSITS) | 2 | 2 | 3 |
| 12 | ATRAPAMENT PER BOLCADA DE MÀQUINES, TRACTORS O VEHICLES<br>**Situació:** EN LA COL.LOCACIÓ D'ELEMENTS PESANTS (DIPÒSITS) | 1 | 3 | 3 |
| 13 | SOBREESFORÇOS<br>**Situació:** MANIPULACIÓ MANUAL | 2 | 2 | 3 |
| 14 | EXPOSICIÓ A CONDICIONS AMBIENTALS EXTREMES<br>**Situació:** TREBALLS A L'EXTERIOR I LLOCS TANCATS | 2 | 2 | 3 |
| 15 | CONTACTES TÈRMICS<br>**Situació:** SOLDADURES<br>PER FLUIDS CALENTS | 2 | 2 | 3 |
| 16 | EXPOSICIÓ A CONTACTES ELÈCTRICS<br>**Situació:** CONTACTES DIRECTES I INDIRECTES | 1 | 3 | 3 |
| 17 | INHALACIÓ O INGESTIÓ DE SUBSTANCIES NOCIVES<br>**Situació:** GASOS SOLDADURA ELÈCTRICA<br>FUITES DE GAS<br>GASOS DE COMBUSTIÓ EN LLOCS TANCATS<br>ÚS DE RADIAL | 2 | 3 | 4 |
| 18 | CONTACTES AMB SUBSTANCIES NOCIVES (CÀUSTIQUES, CORROSIVES, IRRITANTS O AL·LERGÈNIQUES)<br>**Situació:** COLES<br>LIQUATS DEL PETROLI | 1 | 2 | 2 |
| 20 | EXPLOSIONS<br>**Situació:** OXIACETILÈ<br>PROVES DE CÀRREGA<br>RECIPIENTS A PRESSIÓ | 1 | 3 | 3 |
| 21 | INCENDIS<br>**Situació:** PER ESPURNES EN PROCÉS DE PURGATGE<br>PER FUITES DE COMBUSTIBLE<br>PER TREBALLS DE SOLDADURA | 1 | 3 | 3 |

**P: Probabilitat (1,2,3) / G: Gravetat (1,2,3) / A: Avaluació (1,2,3,4,5)**

**MESURES PREVENTIVES**

| Codi | Descripció | Riscos |
|---|---|---|
| I0000003 | Itineraris preestablerts i balissats per al personal | 1 |
| I0000004 | Revisió i manteniment periòdic de SPC | 1 |
| I0000006 | Disseny i estudi de les mesures preventives en fase de projecte | 1 |
| I0000007 | Adoptar les mesures preventives necessàries per al manteniment correcte posterior | 1 |
| I0000012 | Assegurar les escales de mà | 1 |
| I0000013 | Ordre i neteja | 2 /6 /17 |
| I0000014 | Preparació i manteniment de les superfícies de treball | 2 /6 |
| I0000015 | Organització de les zones de pas i emmagatzematge | 2 /6 |
| I0000020 | No realitzar treballs a la mateixa vertical | 4 |
| I0000025 | Planificació d'àrees i llocs de treball | 4 |
| I0000026 | Planificació de recorreguts i maniobres per a màquines i camions | 4 |
| I0000027 | Elecció dels mitjans auxiliars de manteniment | 4 |
| I0000028 | Impedir l'accés de personal dins del radi d'acció de càrregues suspeses | 4 |
| I0000029 | No balancejar les càrregues suspeses | 4 |
| I0000030 | Suspendre i aixecar les càrregues dins de l'envolcall o fleixos originals | 4 /11 |



DOCUMENT
PROJECTE (TD99-010): **PROJECT_PE-ANSELM CLAVE**
**PART 3_23022024**

ALTRES DADES
Codi per a validació: **QFDYW-7ZJND-XLBDV**
Data d'emissió: **28 de Febrer de 2024 a les 12:09:54**
**Pàgina 307 de 317**

SIGNATURES

IDENTIFICADORS

ESTAT
**NO REQUEREIX SIGNATURES**

Aquesta és una còpia impresa del document electrònic (Ref.: 29058716 QFDYW-7ZJND-XLBDV AF00DFABCC7BEDF2370CAB3149CCFA6416AB450) generada amb l'aplicació informàtica Firmadoc. El document no requereix signatures. Mitjançant el codi de verificació pot comprovar la validesa de la signatura electrònica dels documents signats en l'adreça web: https://accede.diba.cat/verificador.jsp?codigo_entidad=elpapiol

| | | |
|---|---|---|
| I0000031 | Per a la manipulació de materials voluminosos i/o pesats, solicitar un procediment de treball específic | 4 |
| I0000033 | Solicitar habilitació professional del personal encarregat del manteniment de l'obra | 4 |
| I0000038 | Substituir lo manual per lo mecànic | 9 |
| I0000039 | Planificació de compra i programa de manteniment d'eines | 9 /11 |
| I0000040 | Formació de l'operari en l'ús i manteniment d'eines | 9 |
| I0000042 | Evitar processos de manipulació de materials a obra | 9 |
| I0000044 | Evitar processos de tallat de materials a l'obra | 10 |
| I0000045 | Formació | 10 /12 /13 /18 /21 |
| I0000046 | Evitar processos d'ajust en obra | 10 |
| I0000047 | Planificació i procediments per a la càrrega i descàrrega de materials | 11 |
| I0000050 | No treballar ni estar al radi d'acció de les càrregues suspesses | 11 |
| I0000051 | Adequació dels recorreguts de la maquinària | 12 |
| I0000053 | Procediment d'utilització de la maquinària | 12 |
| I0000054 | Ús de recolzaments hidràulics | 12 |
| I0000055 | Elecció dels equips de manteniment | 13 |
| I0000056 | Paletització i eines ergonòmiques | 13 |
| I0000058 | Adaptar la feina a les característiques individuals de la persona que la realitza | 13 |
| I0000059 | Elecció dels materials alternatius poc pessats i més manegables | 13 |
| I0000060 | Suspensió de les feines en condicions extremes | 14 |
| I0000061 | Rotació dels llocs de treball | 14 /17 |
| I0000062 | Planificar els treballs per a realitzar-los en zones protegides | 14 |
| I0000065 | Evitar procés de soldadura a l'obra | 15 |
| I0000067 | No treballar al costat de linies elèctriques amb cables nusos | 16 |
| I0000068 | Elecció i manteniment de les eines elèctriques | 16 |
| I0000069 | Formació i habilitació específica per a cada eina | 16 |
| I0000070 | Compliment del REBT pel que fa a equips de protecció | 16 |
| I0000071 | Revisió de la posta a terra | 16 |
| I0000072 | Realitzar els treballs sobre superfícies seques | 16 |
| I0000073 | Disposar de quadres elèctrics secundaris | 16 |
| I0000078 | Evitar processos de divissió de material en sec | 17 |
| I0000079 | Realitzar els treballs a l´aire lliure, sempre a sotavent | 17 |
| I0000080 | Elecció dels materials al disseny del projecte | 17 |
| I0000082 | Aïllament del procés | 17 |
| I0000083 | Dispositius d'alarma | 17 |
| I0000085 | Ventilació de les zones de treball | 17 |
| I0000086 | Substituir els materials amb substàncies nocives | 17 /18 |
| I0000091 | No soldar sobre contenidors de materials inflamables o explosius (pintures, dissolvents, etc) | 20 |
| I0000092 | Utilitzar aigua sabonosa per a detectar fuites de gas | 20 |
| I0000093 | Evitar unions de mangueres amb filferros | 20 |
| I0000094 | Revisió periòdica dels equips de treball | 20 |
| I0000095 | Impedir el contacte de l'acetilè amb el coure | 20 |
| I0000096 | No fumar | 20 |
| I0000099 | Establir una zona de protecció de radi 10 m, en treballs de soldadura i tall amb serra radial | 20 /21 |
| I0000151 | Per treballs en alçada utilitzar plataformes elevadores mecàniques o hidràuliques | 1 /4 /13 |
| I0000152 | Utilitzar mitjans mecànics(grues, transpalets, plataformes elevadores) per manipular càrregues | 4 /13 |
| I0000154 | Verificar nivell lumínic mínim (250 lux) a itineraris i llocs de treball | 2 /6 /9 |
| I0000155 | Controlar la temperatura i velocitat del vent als llocs de treball | 14 |
| I0000161 | Verificar que les connexions de les màquines es facin amb endolls reglamentaris | 16 |
| I0000165 | En manipular sistemes elèctrics, connexions, etc, verificar que les linies no estan en tensió | 21 |

**MESURES PREVENTIVES**

| Codi | Descripció | Riscos |
|---|---|---|
| I0000003 | Itineraris preestablerts i balissats per al personal | 1 |
| I0000004 | Revisió i manteniment periòdic de SPC | 1 |
| I0000006 | Disseny i estudi de les mesures preventives en fase de projecte | 1 |
| I0000007 | Adoptar les mesures preventives necessàries per al manteniment correcte posterior | 1 |
| I0000012 | Assegurar les escales de mà | 1 |
| I0000013 | Ordre i neteja | 2 /6 /17 |
| I0000014 | Preparació i manteniment de les superfícies de treball | 2 /6 |
| I0000015 | Organització de les zones de pas i emmagatzematge | 2 /6 |
| I0000020 | No realitzar treballs a la mateixa vertical | 4 |
| I0000025 | Planificació d'àrees i llocs de treball | 4 |
| I0000026 | Planificació de recorreguts i maniobres per a màquines i camions | 4 |
| I0000027 | Elecció dels mitjans auxiliars de manteniment | 4 |
| I0000028 | Impedir l'accés de personal dins del radi d'acció de càrregues suspeses | 4 |
| I0000029 | No balancejar les càrregues suspeses | 4 |
| I0000030 | Suspendre i aixecar les càrregues dins de l'envolcall o fleixos originals | 4 /11 |
| I0000031 | Per a la manipulació de materials voluminosos i/o pesats, solicitar un procediment de treball específic | 4 |
| I0000033 | Solicitar habilitació professional del personal encarregat del manteniment de l'obra | 4 |
| I0000038 | Substituir lo manual per lo mecànic | 9 |
| I0000039 | Planificació de compra i programa de manteniment d'eines | 9 /11 |
| I0000040 | Formació de l'operari en l'ús i manteniment d'eines | 9 |
| I0000042 | Evitar processos de manipulació de materials a obra | 9 |
| I0000044 | Evitar processos de tallat de materials a l'obra | 10 |
| I0000045 | Formació | 10 /12 /13 /18 /21 |
| I0000046 | Evitar processos d'ajust en obra | 10 |
| I0000047 | Planificació i procediments per a la càrrega i descàrrega de materials | 11 |
| I0000050 | No treballar ni estar al radi d'acció de les càrregues suspesses | 11 |
| I0000051 | Adequació dels recorreguts de la maquinària | 12 |
| I0000053 | Procediment d'utilització de la maquinària | 12 |
| I0000054 | Ús de recolzaments hidràulics | 12 |
| I0000055 | Elecció dels equips de manteniment | 13 |
| I0000056 | Paletització i eines ergonòmiques | 13 |
| I0000058 | Adaptar la feina a les característiques individuals de la persona que la realitza | 13 |
| I0000059 | Elecció dels materials alternatius poc pessats i més manegables | 13 |
| I0000060 | Suspensió de les feines en condicions extremes | 14 |
| I0000061 | Rotació dels llocs de treball | 14 /17 |
| I0000062 | Planificar els treballs per a realitzar-los en zones protegides | 14 |
| I0000065 | Evitar procés de soldadura a l'obra | 15 |
| I0000067 | No treballar al costat de linies elèctriques amb cables nusos | 16 |
| I0000068 | Elecció i manteniment de les eines elèctriques | 16 |
| I0000069 | Formació i habilitació específica per a cada eina | 16 |
| I0000070 | Compliment del REBT pel que fa a equips de protecció | 16 |
| I0000071 | Revisió de la posta a terra | 16 |



DOCUMENT
PROJECTE (TD99-010): **PROJECT_PE-ANSELM CLAVE**
**PART 3_23022024**

ALTRES DADES
Codi per a validació: **QFDYW-7ZJND-XLBDV**
Data d'emissió: **28 de Febrer de 2024 a les 12:09:54**
**Pàgina 308 de 317**

IDENTIFICADORS

SIGNATURES

ESTAT
**NO REQUEREIX SIGNATURES**

Aquesta és una còpia impresa del document electrònic (Ref.: 2905871 6 QFDYW-7ZJND-XLBDV AF00DFABCC7BEDF2370CAB3149CCFA6416AB450) generada amb l'aplicació informàtica Firmadoc. El document no requereix signatures. Mitjançant el codi de verificació pot comprovar la validesa de la signatura electrònica dels documents signats en l'adreça web: https://accede.diba.cat/verificador.jsp?codigo_entidad=elpapiol

| | | |
|---|---|---|
| I0000072 | Realitzar els treballs sobre superfícies seques | 16 |
| I0000073 | Disposar de quadres elèctrics secundaris | 16 |
| I0000078 | Evitar processos de divissió de material en sec | 17 |
| I0000079 | Realitzar els treballs a l´aire lliure, sempre a sotavent | 17 |
| I0000080 | Elecció dels materials al disseny del projecte | 17 |
| I0000082 | Aïllament del procés | 17 |
| I0000083 | Dispositius d'alarma | 17 |
| I0000085 | Ventilació de les zones de treball | 17 |
| I0000086 | Substituir els materials amb substàncies nocives | 17 /18 |
| I0000091 | No soldar sobre contenidors de materials inflamables o explosius (pintures, dissolvents, etc) | 20 |
| I0000092 | Utilitzar aigua sabonosa per a detectar fuites de gas | 20 |
| I0000093 | Evitar unions de mangueres amb filferros | 20 |
| I0000094 | Revisió periòdica dels equips de treball | 20 |
| I0000095 | Impedir el contacte de l'acetilè amb el coure | 20 |
| I0000096 | No fumar | 20 |
| I0000099 | Establir una zona de protecció de radi 10 m, en treballs de soldadura i tall amb serra radial | 20 /21 |
| I0000152 | Utilitzar mitjans mecànics(grues, transpalets, plataformes elevadores) per manipular càrregues | 4 /11 /13 |
| I0000154 | Verificar nivell lumínic mínim (250 lux) a itineraris i llocs de treball | 2 /6 /9 |
| I0000155 | Controlar la temperatura i velocitat del vent als llocs de treball | 14 |
| I0000156 | Detecció xarxes instal·lacions encastades o soterrades | 16 |
| I0000161 | Verificar que les connexions de les màquines es facin amb endolls reglamentaris | 16 |
| I0000165 | En manipular sistemes elèctrics, connexions, etc, verificar que les linies no estan en tensió | 21 |

**G13 INSTAL.LACIONS ELÈCTRIQUES**

**G13.G01 INSTAL.LACIONS ELÈCTRIQUES BAIXA TENSIÓ**

OPERACIONS DE MUNTATGE, MOVIMENT DE MECANISME I EQUIPS, CONNEXIONS DE LÍNIES, CONNEXIÓ A XARXA, PROVES I POSTA EN FUNCIONAMENT D'INSTAL.LACIONS ELÈCTRIQUES DE BAIXA TENSIÓ

**Avaluació de riscos**

| Id | Risc | P | G | A |
|---|---|---|---|---|
| 1 | CAIGUDA DE PERSONES A DIFERENT NIVELL | 2 | 3 | 4 |
| | **Situació:** MUNTATGE I MANTENIMENT D'INSTAL·LALCIONS: ÚS DE BANQUETES, BORRIQUETES, BASTIDES | | | |
| 2 | CAIGUDA DE PERSONES AL MATEIX NIVELL | 1 | 2 | 2 |
| | **Situació:** SUPERFÍCIE IRREGULAR DE TREBALL | | | |
| 4 | CAIGUDA D'OBJECTES PER MANIPULACIÓ O DE MATERIALS TRANSPORTATS | 1 | 3 | 3 |
| | **Situació:** MANUTENCIÓ, COL·LOCACIÓ D'ELEMENTS PESANTS | | | |
| 6 | TREPITJADES SOBRE OBJECTES | 2 | 1 | 2 |
| | **Situació:** SUPERFÍCIE DE TREBALL | | | |
| 9 | COPS AMB OBJECTES O EINES (TALLS) | 2 | 1 | 2 |
| | **Situació:** COPS AMB EQUIPS<br>PELAT DE CABLES<br>ÚS D'EINES MANUALS | | | |
| 10 | PROJECCIÓ DE FRAGMENTS O PARTÍCULES | 2 | 1 | 2 |
| | **Situació:** EXECUCIÓ DE PERFORADORES PER A FIXACIÓ D'INSTALACIONS | | | |
| 11 | ATRAPAMENT PER O ENTRE OBJECTES | 1 | 3 | 3 |
| | **Situació:** INSTALACIÓ D'ARMARIS | | | |
| 13 | SOBREESFORÇOS | 2 | 2 | 3 |
| | **Situació:** MANIPULACIÓ DE MATERIALS PESATS | | | |
| 14 | EXPOSICIÓ A CONDICIONS AMBIENTALS EXTREMES | 2 | 2 | 3 |
| | **Situació:** TREBALLS A L'EXTERIOR | | | |
| 16 | EXPOSICIÓ A CONTACTES ELÈCTRICS | 2 | 3 | 4 |
| | **Situació:** CONTACTES DIRECTES I INDIRECTES<br>PROVES D'INSTAL·LACIONS | | | |

**P: Probabilitat (1,2,3) / G: Gravetat (1,2,3) / A: Avaluació (1,2,3,4,5)**

**MESURES PREVENTIVES**

| Codi | Descripció | Riscos |
|---|---|---|
| I0000002 | Planificar els treballs per a mantenir el màxim de temps possible les proteccions | 1 |
| I0000003 | Itineraris preestablerts i balissats per al personal | 1 |
| I0000004 | Revisió i manteniment periòdic de SPC | 1 |
| I0000005 | Integrar la seguretat al disseny arquitectònic | 1 |
| I0000006 | Disseny i estudi de les mesures preventives en fase de projecte | 1 |
| I0000007 | Adoptar les mesures preventives necessàries per al manteniment correcte posterior | 1 |
| I0000008 | Personal qualificat per a treballs en alçada | 1 |
| I0000011 | Incorporar al projecte mesures de protecció per al muntatge i manteniment de la instal.lació | 1 |
| I0000012 | Assegurar les escales de mà | 1 |
| I0000013 | Ordre i neteja | 2 /6 |
| I0000014 | Preparació i manteniment de les superfícies de treball | 2 /6 |
| I0000015 | Organització de les zones de pas i emmagatzematge | 2 /6 |
| I0000017 | Als plans inclinats, treballar sobre superfícies rugoses i no lliscants | 2 |
| I0000025 | Planificació d'àrees i llocs de treball | 4 |
| I0000026 | Planificació de recorreguts i maniobres per a màquines i camions | 4 |
| I0000027 | Elecció dels mitjans auxiliars de manteniment | 4 |
| I0000028 | Impedir l'accés de personal dins del radi d'acció de càrregues suspeses | 4 |
| I0000029 | No balancejar les càrregues suspeses | 4 |
| I0000030 | Suspendre i aixecar les càrregues dins de l'envolcall o fleixos originals | 4 |
| I0000031 | Per a la manipulació de materials voluminosos i/o pesats, solicitar un procediment de treball específic | 4 |
| I0000038 | Substituir lo manual per lo mecànic | 9 /10 |
| I0000039 | Planificació de compra i programa de manteniment d'eines | 9 /11 |
| I0000040 | Formació de l'operari en l'ús i manteniment d'eines | 9 /13 |
| I0000042 | Evitar processos de manipulació de materials a obra | 9 |
| I0000045 | Formació | 10 /11 |
| I0000047 | Planificació i procediments per a la càrrega i descàrrega de materials | 11 |
| I0000050 | No treballar ni estar al radi d'acció de les càrregues suspesses | 11 |
| I0000055 | Elecció dels equips de manteniment | 13 |
| I0000056 | Paletització i eines ergonòmiques | 13 |
| I0000058 | Adaptar la feina a les característiques individuals de la persona que la realitza | 13 |
| I0000059 | Elecció dels materials alternatius poc pessats i més manegables | 13 |
| I0000060 | Suspensió de les feines en condicions extremes | 14 |
| I0000061 | Rotació dels llocs de treball | 14 |
| I0000062 | Planificar els treballs per a realitzar-los en zones protegides | 14 |
| I0000063 | En cas de vent, apuntalament i fixació de tots els elements inestables | 14 |
| I0000064 | Suspensió de les feines a cobertes inclinades amb vent superior a 40 km/h | 14 |
| I0000067 | No treballar al costat de linies elèctriques amb cables nusos | 16 |
| I0000068 | Elecció i manteniment de les eines elèctriques | 16 |
| I0000069 | Formació i habilitació específica per a cada eina | 16 |



DOCUMENT
PROJECTE (TD99-010): **PROJECT_PE-ANSELM CLAVE**
**PART 3_23022024**

ALTRES DADES
Codi per a validació: **QFDYW-7ZJND-XLBDV**
Data d'emissió: **28 de Febrer de 2024 a les 12:09:54**
**Pàgina 309 de 317**

SIGNATURES

IDENTIFICADORS

ESTAT
**NO REQUEREIX SIGNATURES**

Aquesta és una còpia impresa del document electrònic (Ref.: 29058716 QFDYW-7ZJND-XLBDV AF00DFABCC78EDF2370CAB3149CCFA6416AB450) generada amb l'aplicació informàtica Firmadoc. El document no requereix signatures. Mitjançant el codi de verificació pot comprovar la validesa de la signatura electrònica dels documents signats en l'adreça web: https://accede.diba.cat/verificador.jsp?codigo_entidad=elpapiol

| | | |
|---|---|---|
| I0000070 | Compliment del REBT pel que fa a equips de protecció | 16 |
| I0000071 | Revisió de la posta a terra | 16 |
| I0000072 | Realitzar els treballs sobre superfícies seques | 16 |
| I0000073 | Disposar de quadres elèctrics secundaris | 16 |
| I0000151 | Per treballs en alçada utilitzar plataformes elevadores mecàniques o hidràuliques | 1 /13 |
| I0000152 | Utilitzar mitjans mecànics(grues, transpalets, plataformes elevadores) per manipular càrregues | 11 /13 |
| I0000154 | Verificar nivell lumínic mínim (250 lux) a itineraris i llocs de treball | 2 /6 |
| I0000155 | Controlar la temperatura i velocitat del vent als llocs de treball | 14 |
| I0000158 | Accessoris dielectrics (escala, banqueta, bastida, perxa de terra) si hi ha risc contacte elèctric | 16 |
| I0000161 | Verificar que les connexions de les màquines es facin amb endolls reglamentaris | 16 |
| I0000165 | En manipular sistemes elèctrics, connexions, etc, verificar que les linies no estan en tensió | 16 |

## G14 INSTAL.LACIONS D'ENLLUMENAT
## G14.G01 INSTAL.LACIONS D'ENLLUMENAT

OPERACIONS DE MUNTATGE, MOVIMENT DE SUPORTS I LLUMINÀRIES, CONNEXIONS DE LÍNIES, CONNEXIÓ A XARXA, PROVES I POSTA EN FUNCIONAMENT D'INSTAL.LACIONS D'ENLLUMENAT

**Avaluació de riscos**

| Id | Risc | P | G | A |
|---|---|---|---|---|
| 1 | CAIGUDA DE PERSONES A DIFERENT NIVELL<br>**Situació:** OPERACIONS D'INSTAL·LACIÓ DE LLUMINÀRIES | 2 | 3 | 4 |
| 2 | CAIGUDA DE PERSONES AL MATEIX NIVELL<br>**Situació:** SUPERFÍCIE DE TREBALL | 1 | 2 | 2 |
| 4 | CAIGUDA D'OBJECTES PER MANIPULACIÓ O DE MATERIALS TRANSPORTATS<br>**Situació:** TRANSPORT, MANIPULACIÓ I COL·LOCACIÓ D'INSTAL·LACIONS | 1 | 2 | 2 |
| 9 | COPS AMB OBJECTES O EINES (TALLS)<br>**Situació:** ÚS D'EINES MANUALS | 2 | 1 | 2 |
| 10 | PROJECCIÓ DE FRAGMENTS O PARTÍCULES<br>**Situació:** PROCESSOS DE COL·LOCACIÓ, ENCAIX D'ELEMENTS | 2 | 1 | 2 |
| 13 | SOBREESFORÇOS<br>**Situació:** CARRETEIG DE MATERIALS PESATS | 2 | 2 | 3 |
| 14 | EXPOSICIÓ A CONDICIONS AMBIENTALS EXTREMES<br>**Situació:** TREBALLS A L'EXTERIOR | 2 | 2 | 3 |
| 16 | EXPOSICIÓ A CONTACTES ELÈCTRICS<br>**Situació:** CONTACTES DIRECTES I INDIRECTES PROVES D'INSTAL·LACIONS | 2 | 3 | 4 |
| 25 | ATROPELLAMENTS O COPS AMB VEHICLES<br>**Situació:** VEHICLES PROPIS I ALIENS A L'OBRA | 2 | 2 | 3 |

**P: Probabilitat (1,2,3) / G: Gravetat (1,2,3) / A: Avaluació (1,2,3,4,5)**

**MESURES PREVENTIVES**

| Codi | Descripció | Riscos |
|---|---|---|
| I0000004 | Revisió i manteniment periòdic de SPC | 1 /25 |
| I0000005 | Integrar la seguretat al disseny arquitectònic | 1 |
| I0000011 | Incorporar al projecte mesures de protecció per al muntatge i manteniment de la instal.lació | 1 |
| I0000013 | Ordre i neteja | 2 |
| I0000014 | Preparació i manteniment de les superfícies de treball | 2 |
| I0000015 | Organització de les zones de pas i emmagatzematge | 2 |
| I0000025 | Planificació d'àrees i llocs de treball | 4 |
| I0000026 | Planificació de recorreguts i maniobres per a màquines i camions | 4 /25 |
| I0000027 | Elecció dels mitjans auxiliars de manteniment | 4 |
| I0000028 | Impedir l'accés de personal dins del radi d'acció de càrregues suspeses | 4 |
| I0000029 | No balancejar les càrregues suspeses | 4 |
| I0000038 | Substituir lo manual per lo mecànic | 9 /10 |
| I0000039 | Planificació de compra i programa de manteniment d'eines | 9 |
| I0000040 | Formació de l'operari en l'ús i manteniment d'eines | 9 |
| I0000045 | Formació | 10 /13 |
| I0000055 | Elecció dels equips de manteniment | 13 |
| I0000056 | Paletització i eines ergonòmiques | 13 |
| I0000059 | Elecció dels materials alternatius poc pessats i més manegables | 13 |
| I0000060 | Suspensió de les feines en condicions extremes | 14 |
| I0000061 | Rotació dels llocs de treball | 14 |
| I0000062 | Planificar els treballs per a realitzar-los en zones protegides | 14 |
| I0000063 | En cas de vent, apuntalament i fixació de tots els elements inestables | 14 |
| I0000064 | Suspensió de les feines a cobertes inclinades amb vent superior a 40 km/h | 14 |
| I0000067 | No treballar al costat de linies elèctriques amb cables nusos | 16 |
| I0000068 | Elecció i manteniment de les eines elèctriques | 16 |
| I0000069 | Formació i habilitació específica per a cada eina | 16 |
| I0000070 | Compliment del REBT pel que fa a equips de protecció | 16 |
| I0000071 | Revisió de la posta a terra | 16 |
| I0000072 | Realitzar els treballs sobre superfícies seques | 16 |
| I0000073 | Disposar de quadres elèctrics secundaris | 16 |
| I0000103 | Planificació de les àrees de treball | 25 |
| I0000104 | Accessos i circulació independents per a personal i maquinària | 25 |
| I0000105 | Anivellar la maquinària per a la realització de l'activitat | 25 |
| I0000106 | El personal no ha de descansar al costat de màquines aturades | 25 |
| I0000107 | Limitació de la velocitat dels vehicles | 25 |
| I0000151 | Per treballs en alçada utilitzar plataformes elevadores mecàniques o hidràuliques | 1 /4 |
| I0000152 | Utilitzar mitjans mecànics(grues, transpalets, plataformes elevadores) per manipular càrregues | 4 /13 |
| I0000154 | Verificar nivell lumínic mínim (250 lux) a itineraris i llocs de treball | 2 /25 |
| I0000155 | Controlar la temperatura i velocitat del vent als llocs de treball | 14 |
| I0000158 | Accessoris dielectrics (escala, banqueta, bastida, perxa de terra) si hi ha risc contacte elèctric | 16 |
| I0000161 | Verificar que les connexions de les màquines es facin amb endolls reglamentaris | 16 |
| I0000165 | En manipular sistemes elèctrics, connexions, etc, verificar que les linies no estan en tensió | 16 |

## G17 VÀLVULES, BOMBES I GRUPS DE PRESSIÓ
## G17.G01 VÀLVULES, BOMBES I GRUPS DE PRESSIÓ

INSTAL.LACIÓ DE VÀLVULES, BOMBES I GRUPS DE PRESSIÓ

**Avaluació de riscos**

| Id | Risc | P | G | A |
|---|---|---|---|---|
| 1 | CAIGUDA DE PERSONES A DIFERENT NIVELL<br>**Situació:** ITINERARIS A OBRA TREBALLS EN ALÇADA | 1 | 3 | 3 |
| 2 | CAIGUDA DE PERSONES AL MATEIX NIVELL<br>**Situació:** ITINERARIS A OBRA ÀREA DE TREBALL MANCA D'IL.LUMINACIÓ | 1 | 2 | 2 |



DOCUMENT
PROJECTE (TD99-010): **PROJECT_PE-ANSELM CLAVE**
**PART 3_23022024**

ALTRES DADES
Codi per a validació: **QFDYW-7ZJND-XLBDV**
Data d'emissió: **28 de Febrer de 2024 a les 12:09:54**
**Pàgina 310 de 317**

IDENTIFICADORS

SIGNATURES

ESTAT
**NO REQUEREIX SIGNATURES**

Aquesta és una còpia impresa del document electrònic (Ref.: 2905871 6 QFDYW-7ZJND-XLBDV AF00DFABCC7BEDF2370CAB3149CCFA6416AB450) generada amb l'aplicació informàtica Firmadoc. El document no requereix signatures. Mitjançant el codi de verificació pot comprovar la validesa de la signatura electrònica dels documents signats en l'adreça web: https://accede.diba.cat/verificador.jsp?codigo_entidad=elpapiol

DOCUMENT
PROJECTE (TD99-010): **PROJECT_PE-ANSELM CLAVE**
**PART 3_23022024**

IDENTIFICADORS

ESTAT
**NO REQUEREIX SIGNATURES**

SIGNATURES

ALTRES DADES
Codi per a validació: **QFDYW-7ZJND-XLBDV**
Data d'emissió: **28 de Febrer de 2024 a les 12:09:54**
**Pàgina 311 de 317**



| | | | | |
|---|---|---|---|---|
| 4 | CAIGUDA D'OBJECTES PER MANIPULACIÓ O DE MATERIALS TRANSPORTATS<br>**Situació:** MANIPULACIÓ I APLECS | 1 | 3 | 3 |
| 6 | TREPITJADES SOBRE OBJECTES<br>**Situació:** ITINERARIS A OBRA<br>ÀREA DE TREBALL<br>MANCA D'IL.LUMINACIÓ | 2 | 1 | 2 |
| 9 | COPS AMB OBJECTES O EINES (TALLS)<br>**Situació:** EINES | 2 | 1 | 2 |
| 10 | PROJECCIÓ DE FRAGMENTS O PARTÍCULES<br>**Situació:** A L´AJUSTAR, COL.LOCAR, FIXAR ELEMENTS | 2 | 1 | 2 |
| 13 | SOBREESFORÇOS<br>**Situació:** MANIPULACIÓ MANUAL | 2 | 1 | 2 |
| 14 | EXPOSICIÓ A CONDICIONS AMBIENTALS EXTREMES<br>**Situació:** TREBALLS A L'EXTERIOR<br>TREBALLS EN LOCALS TANCATS | 1 | 1 | 1 |
| 16 | EXPOSICIÓ A CONTACTES ELÈCTRICS<br>**Situació:** CONTACTES DIRECTES I INDIRECTES | 1 | 2 | 2 |

**P: Probabilitat (1,2,3) / G: Gravetat (1,2,3) / A: Avaluació (1,2,3,4,5)**

**MESURES PREVENTIVES**

| Codi | Descripció | Riscos |
|---|---|---|
| I0000002 | Planificar els treballs per a mantenir el màxim de temps possible les proteccions | 1 |
| I0000003 | Itineraris preestablerts i balissats per al personal | 1 |
| I0000004 | Revisió i manteniment periòdic de SPC | 1 |
| I0000007 | Adoptar les mesures preventives necessàries per al manteniment correcte posterior | 1 |
| I0000013 | Ordre i neteja | 2 /6 |
| I0000014 | Preparació i manteniment de les superfícies de treball | 2 /6 |
| I0000015 | Organització de les zones de pas i emmagatzematge | 2 /6 |
| I0000017 | Als plans inclinats, treballar sobre superfícies rugoses i no lliscants | 2 |
| I0000025 | Planificació d'àrees i llocs de treball | 4 |
| I0000026 | Planificació de recorreguts i maniobres per a màquines i camions | 4 |
| I0000027 | Elecció dels mitjans auxiliars de manteniment | 4 |
| I0000028 | Impedir l'accés de personal dins del radi d'acció de càrregues suspeses | 4 |
| I0000029 | No balancejar les càrregues suspeses | 4 |
| I0000030 | Suspendre i aixecar les càrregues dins de l'envolcall o fleixos originals | 4 |
| I0000031 | Per a la manipulació de materials voluminosos i/o pesats, solicitar un procediment de treball específic | 4 |
| I0000038 | Substituir lo manual per lo mecànic | 9 /10 |
| I0000039 | Planificació de compra i programa de manteniment d'eines | 9 |
| I0000040 | Formació de l'operari en l'ús i manteniment d'eines | 9 |
| I0000041 | Substituir la fabricació a obra per la prefabricació a taller | 9 |
| I0000044 | Evitar processos de tallat de materials a l'obra | 10 |
| I0000045 | Formació | 10 /13 |
| I0000046 | Evitar processos d'ajust en obra | 10 |
| I0000055 | Elecció dels equips de manteniment | 13 |
| I0000056 | Paletització i eines ergonòmiques | 13 |
| I0000058 | Adaptar la feina a les característiques individuals de la persona que la realitza | 13 |
| I0000059 | Elecció dels materials alternatius poc pessats i més manegables | 13 |
| I0000060 | Suspensió de les feines en condicions extremes | 14 |
| I0000061 | Rotació dels llocs de treball | 14 |
| I0000062 | Planificar els treballs per a realitzar-los en zones protegides | 14 |
| I0000063 | En cas de vent, apuntalament i fixació de tots els elements inestables | 14 |
| I0000064 | Suspensió de les feines a cobertes inclinades amb vent superior a 40 km/h | 14 |
| I0000067 | No treballar al costat de linies elèctriques amb cables nusos | 16 |
| I0000068 | Elecció i manteniment de les eines elèctriques | 16 |
| I0000069 | Formació i habilitació específica per a cada eina | 16 |
| I0000070 | Compliment del REBT pel que fa a equips de protecció | 16 |
| I0000071 | Revisió de la posta a terra | 16 |
| I0000072 | Realitzar els treballs sobre superfícies seques | 16 |
| I0000073 | Disposar de quadres elèctrics secundaris | 16 |
| I0000151 | Per treballs en alçada utilitzar plataformes elevadores mecàniques o hidràuliques | 1 |
| I0000152 | Utilitzar mitjans mecànics(grues, transpalets, plataformes elevadores) per manipular càrregues | 4 |
| I0000154 | Verificar nivell lumínic mínim (250 lux) a itineraris i llocs de treball | 2 /6 /13 |
| I0000155 | Controlar la temperatura i velocitat del vent als llocs de treball | 14 |
| I0000158 | Accessoris dielectrics (escala, banqueta, bastida, perxa de terra) si hi ha risc contacte elèctric | 16 |
| I0000159 | Per manipular càrregues llargues amb grua, utilitzar biga de repartiment | 4 |
| I0000160 | Traslladar materials amb la grua dins d'una caixa o sarcòfeg | 4 |
| I0000161 | Verificar que les connexions de les màquines es facin amb endolls reglamentaris | 16 |
| I0000165 | En manipular sistemes elèctrics, connexions, etc, verificar que les linies no estan en tensió | 16 |

**G19 EQUIPAMENTS**
**G19.G01 MOBILIARI URBÀ**

COL.LOCACIÓ DE BANCS, PAPERERES, JOCS INFANTILS, ETC.

**Avaluació de riscos**

| Id | Risc | P | G | A |
|---|---|---|---|---|
| 1 | CAIGUDA DE PERSONES A DIFERENT NIVELL<br>**Situació:** COL.LOCACIÓ D'ELEMENTS EN ALÇADA | 1 | 2 | 2 |
| 2 | CAIGUDA DE PERSONES AL MATEIX NIVELL<br>**Situació:** EN ÀREA DE TREBALL | 1 | 1 | 1 |
| 4 | CAIGUDA D'OBJECTES PER MANIPULACIÓ O DE MATERIALS TRANSPORTATS<br>**Situació:** MANIPULACIÓ<br>MANTENIMENT | 1 | 2 | 2 |
| 6 | TREPITJADES SOBRE OBJECTES<br>**Situació:** RESTES I SOBRANTS DE MATERIAL<br>MANCA IL.LUMINACIÓ | 1 | 1 | 1 |
| 9 | COPS AMB OBJECTES O EINES (TALLS)<br>**Situació:** AMB EINES | 2 | 1 | 2 |
| 10 | PROJECCIÓ DE FRAGMENTS O PARTÍCULES<br>**Situació:** A L´AJUSTAR ELS ELEMENTS | 1 | 1 | 1 |
| 11 | ATRAPAMENT PER O ENTRE OBJECTES<br>**Situació:** PER OBJECTES A COL.LOCAR O INSTAL.LAR | 1 | 2 | 2 |
| 13 | SOBREESFORÇOS<br>**Situació:** PER MANIPULACIÓ MANUAL | 1 | 2 | 2 |
| 16 | EXPOSICIÓ A CONTACTES ELÈCTRICS<br>**Situació:** CONTACTES DIRECTES I INDIRECTES | 1 | 2 | 2 |

**P: Probabilitat (1,2,3) / G: Gravetat (1,2,3) / A: Avaluació (1,2,3,4,5)**

**MESURES PREVENTIVES**



Aquesta és una còpia impresa del document electrònic (Ref.: 29058716 QFDYW-7ZJND-XLBDV AF00DFABCC78EDF2370CAB3149CCFA6416AB450) generada amb l'aplicació informàtica Firmadoc. El document no requereix signatures. Mitjançant el codi de verificació pot comprovar la validesa de la signatura electrònica dels documents signats en l'adreça web: https://accede.diba.cat/verificador.jsp?codigo_entidad=elpapiol

| Codi | Descripció | Riscos |
|---|---|---|
| I0000002 | Planificar els treballs per a mantenir el màxim de temps possible les proteccions | 1 |
| I0000004 | Revisió i manteniment periòdic de SPC | 1 |
| I0000006 | Disseny i estudi de les mesures preventives en fase de projecte | 1 |
| I0000013 | Ordre i neteja | 2 /6 |
| I0000014 | Preparació i manteniment de les superfícies de treball | 2 /6 |
| I0000015 | Organització de les zones de pas i emmagatzematge | 2 /6 |
| I0000025 | Planificació d'àrees i llocs de treball | 4 |
| I0000026 | Planificació de recorreguts i maniobres per a màquines i camions | 4 |
| I0000027 | Elecció dels mitjans auxiliars de manteniment | 4 |
| I0000028 | Impedir l'accés de personal dins del radi d'acció de càrregues suspeses | 4 |
| I0000029 | No balancejar les càrregues suspeses | 4 |
| I0000030 | Suspendre i aixecar les càrregues dins de l'envolcall o fleixos originals | 4 |
| I0000031 | Per a la manipulació de materials voluminosos i/o pesats, solicitar un procediment de treball específic | 4 |
| I0000038 | Substituir lo manual per lo mecànic | 9 /10 |
| I0000039 | Planificació de compra i programa de manteniment d'eines | 9 |
| I0000040 | Formació de l'operari en l'ús i manteniment d'eines | 9 |
| I0000041 | Substituir la fabricació a obra per la prefabricació a taller | 9 |
| I0000044 | Evitar processos de tallat de materials a l'obra | 10 |
| I0000045 | Formació | 10 /13 |
| I0000046 | Evitar processos d'ajust en obra | 10 |
| I0000047 | Planificació i procediments per a la càrrega i descàrrega de materials | 11 |
| I0000048 | No treballar al costat de paraments acabats de fer ( < 48 h ) | 11 |
| I0000055 | Elecció dels equips de manteniment | 13 |
| I0000056 | Paletització i eines ergonòmiques | 13 |
| I0000058 | Adaptar la feina a les característiques individuals de la persona que la realitza | 13 |
| I0000059 | Elecció dels materials alternatius poc pessats i més manegables | 13 |
| I0000067 | No treballar al costat de linies elèctriques amb cables nusos | 16 |
| I0000068 | Elecció i manteniment de les eines elèctriques | 16 |
| I0000069 | Formació i habilitació específica per a cada eina | 16 |
| I0000070 | Compliment del REBT pel que fa a equips de protecció | 16 |
| I0000071 | Revisió de la posta a terra | 16 |
| I0000072 | Realitzar els treballs sobre superfícies seques | 16 |
| I0000073 | Disposar de quadres elèctrics secundaris | 16 |
| I0000152 | Utilitzar mitjans mecànics(grues, transpalets, plataformes elevadores) per manipular càrregues | 4 /11 /13 |
| I0000154 | Verificar nivell lumínic mínim (250 lux) a itineraris i llocs de treball | 6 |
| I0000156 | Detecció xarxes instal·lacions encastades o soterrades | 16 |
| I0000161 | Verificar que les connexions de les màquines es facin amb endolls reglamentaris | 16 |

**G20 JARDINERIA**
**G20.G01 MOVIMENTS DE TERRES I PLANTACIÓ**

NIVELACIÓ DEL TERRENY, APORTACIÓ DE TERRA VEGETAL, EXCAVACIÓ D'ESCOSELLS, RASES I PLANTACIÓ D'ARBRES, ARBUSTS I SEMBRA

**Avaluació de riscos**

| Id | Risc | P | G | A |
|---|---|---|---|---|
| 1 | CAIGUDA DE PERSONES A DIFERENT NIVELL<br>**Situació:** CAIGUDES EN POUS I RASES | 1 | 2 | 2 |
| 2 | CAIGUDA DE PERSONES AL MATEIX NIVELL<br>**Situació:** ITINERARIS D'OBRA<br>IRREGULARITAT DE LA SUPERFÍCIE DE TREBALL | 1 | 1 | 1 |
| 4 | CAIGUDA D'OBJECTES PER MANIPULACIÓ O DE MATERIALS TRANSPORTATS<br>**Situació:** OPERACIONS DE CÀRREGA I DESCÀRREGA DE ARBRES I MATERIALS | 1 | 3 | 3 |
| 6 | TREPITJADES SOBRE OBJECTES<br>**Situació:** ITINERARIS D'OBRA<br>ZONAS DE TREBALL | 1 | 1 | 1 |
| 9 | COPS AMB OBJECTES O EINES (TALLS)<br>**Situació:** ÚS D'EINES MANUALS | 1 | 2 | 2 |
| 12 | ATRAPAMENT PER BOLCADA DE MÀQUINES, TRACTORS O VEHICLES<br>**Situació:** DESPLAÇAMENTS DE MAQUINÀRIA PER DESPLOM DE TALUSSOS O INESTABILITAT DE SUPERFÍCIES DE TREBALL | 1 | 3 | 3 |
| 13 | SOBREESFORÇOS<br>**Situació:** MANIPULACIÓ MANUAL DE CÀRREGUES PESADES | 1 | 2 | 2 |
| 14 | EXPOSICIÓ A CONDICIONS AMBIENTALS EXTREMES<br>**Situació:** TREBALLS A L'EXTERIOR | 1 | 1 | 1 |
| 17 | INHALACIÓ O INGESTIÓ DE SUBSTANCIES NOCIVES<br>**Situació:** POLS DE SUBSTÀNCIES D'ADOB O FITOSANITARIES<br>POLS DE TERRES | 1 | 2 | 2 |
| 18 | CONTACTES AMB SUBSTANCIES NOCIVES (CÀUSTIQUES, CORROSIVES, IRRITANTS O AL·LERGÈNIQUES)<br>**Situació:** TERRES ADOBADES, PRODUCTES QUÍMICS FITOSANITARIS | 1 | 2 | 2 |
| 24 | ACCIDENTS CAUSATS PER ÉSSERS VIUS<br>**Situació:** MÚRIDS | 1 | 2 | 2 |
| 25 | ATROPELLAMENTS O COPS AMB VEHICLES<br>**Situació:** VEHICLES ALIENS I PROPIS DE L'OBRA | 1 | 3 | 3 |

**P: Probabilitat (1,2,3) / G: Gravetat (1,2,3) / A: Avaluació (1,2,3,4,5)**



DOCUMENT
PROJECTE (TD99-010): **PROJECT_PE-ANSELM CLAVE**
**PART 3_23022024**

ALTRES DADES
Codi per a validació: **QFDYW-7ZJND-XLBDV**
Data d'emissió: **28 de Febrer de 2024 a les 12:09:54**
**Pàgina 312 de 317**

IDENTIFICADORS

SIGNATURES

ESTAT
**NO REQUEREIX SIGNATURES**

Aquesta és una còpia impresa del document electrònic (Ref.: 29058716 QFDYW-7ZJND-XLBDV AF00DFABCC78EDF2370CAB3149CCFA6416AB450) generada amb l'aplicació informàtica Firmadoc. El document no requereix signatures. Milloreu el codi de verificació per comprovar la validesa de la signatura electrònica dels documents signats en l'adreça web: https://accede.diba.cat/verificador.jsp?codigo_entidad=elpapiol

DOCUMENT
PROJECTE (TD99-010): **PROJECT_PE-ANSELM CLAVE**
**PART 3_23022024**

ALTRES DADES
Codi per a validació: **QFDYW-7ZJND-XLBDV**
Data d'emissió: **28 de Febrer de 2024 a les 12:09:54**
**Pàgina 313 de 317**

IDENTIFICADORS

SIGNATURES

ESTAT
**NO REQUEREIX SIGNATURES**

Ajuntament del Papiol

AJTecnics

**MESURES PREVENTIVES**

| Codi | Descripció | Riscos |
|---|---|---|
| I0000002 | Planificar els treballs per a mantenir el màxim de temps possible les proteccions | 1 |
| I0000003 | Itineraris preestablerts i balissats per al personal | 1 |
| I0000004 | Revisió i manteniment periòdic de SPC | 1 |
| I0000013 | Ordre i neteja | 2 /6 /17 |
| I0000014 | Preparació i manteniment de les superfícies de treball | 2 /6 |
| I0000015 | Organització de les zones de pas i emmagatzematge | 2 /6 |
| I0000017 | Als plans inclinats, treballar sobre superfícies rugoses i no lliscants | 2 |
| I0000020 | No realitzar treballs a la mateixa vertical | 4 |
| I0000025 | Planificació d'àrees i llocs de treball | 4 |
| I0000026 | Planificació de recorreguts i maniobres per a màquines i camions | 4 |
| I0000027 | Elecció dels mitjans auxiliars de manteniment | 4 |
| I0000028 | Impedir l'accés de personal dins del radi d'acció de càrregues suspeses | 4 |
| I0000029 | No balancejar les càrregues suspeses | 4 |
| I0000030 | Suspendre i aixecar les càrregues dins de l'envolcall o fleixos originals | 4 |
| I0000031 | Per a la manipulació de materials voluminosos i/o pesats, solicitar un procediment de treball específic | 4 |
| I0000038 | Substituir lo manual per lo mecànic | 9 |
| I0000039 | Planificació de compra i programa de manteniment d'eines | 9 |
| I0000040 | Formació de l'operari en l'ús i manteniment d'eines | 9 /12 /13 |
| I0000045 | Formació | 9 /18 |
| I0000051 | Adequació dels recorreguts de la maquinària | 12 |
| I0000053 | Procediment d'utilització de la maquinària | 12 |
| I0000054 | Ús de recolzaments hidràulics | 12 |
| I0000055 | Elecció dels equips de manteniment | 13 |
| I0000056 | Paletització i eines ergonòmiques | 13 |
| I0000058 | Adaptar la feina a les característiques individuals de la persona que la realitza | 13 |
| I0000060 | Suspensió de les feines en condicions extremes | 14 |
| I0000061 | Rotació dels llocs de treball | 17 |
| I0000062 | Planificar els treballs per a realitzar-los en zones protegides | 14 |
| I0000074 | Reg de les zones de treball | 17 |
| I0000076 | Reconeixement dels materials a enderrocar | 17 |
| I0000078 | Evitar processos de divissió de material en sec | 17 |
| I0000086 | Substituir els materials amb substàncies nocives | 17 /18 |
| I0000101 | Actuacions prèvies de desparasitació i desratització | 24 |
| I0000102 | Procediment previ de treball | 24 |
| I0000103 | Planificació de les àrees de treball | 25 |
| I0000104 | Accessos i circulació independents per a personal i maquinària | 25 |
| I0000105 | Anivellar la maquinària per a la realització de l'activitat | 25 |
| I0000106 | El personal no ha de descansar al costat de màquines aturades | 25 |
| I0000107 | Limitació de la velocitat dels vehicles | 25 |
| I0000152 | Utilitzar mitjans mecànics(grues, transpalets, plataformes elevadores) per manipular càrregues | 13 |
| I0000154 | Verificar nivell lumínic mínim (250 lux) a itineraris i llocs de treball | 1 /2 /6 /25 |
| I0000155 | Controlar la temperatura i velocitat del vent als llocs de treball | 14 |



Aquesta és una còpia impresa del document electrònic (Ref.: 29058716 QFDYW-7ZJND-XLBDV AF00DFABCC7BEDF2370CAB3149CCFA6416AB450) generada amb l'aplicació informàtica Firmadoc. El document no requereix signatures. Mitjançant el codi de verificació pot comprovar la validesa de la signatura electrònica dels documents signats en l'adreça web: https://accede.diba.cat/verificador.jsp?codigo_entidad=elpapiol

DOCUMENT
PROJECTE (TD99-010): **PROJECT_PE-ANSELM CLAVE**
**PART 3_23022024**

ALTRES DADES
Codi per a validació: **QFDYW-7ZJND-XLBDV**
Data d'emissió: **28 de Febrer de 2024 a les 12:09:54**
**Pàgina 314 de 317**

IDENTIFICADORS

SIGNATURES

ESTAT
**NO REQUEREIX SIGNATURES**



## 26. ANNEX RECOMANACIONS COVID-19

ORIENTACIONS PREVENTIVES DAVANT EL COVID-19 A LES OBRES DE CONSTRUCCIÓ (Font Ministerio de Trabajo y Economía Social y Instituto Nacional de Seguridad y Salud en el Trabajo)

En aquest document es recull una selecció no exhaustiva de recomanacions i mesures, fonamentalment de caràcter organitzatiu, per garantir la protecció de la salut dels treballadors davant l'exposició a COVID-19 en les obres de construcció.

Prèviament, s'exposen algunes qüestions relacionades amb la gestió de la seguretat i salut laboral a les obres de construcció que s'han de tenir en compte a l'hora de valorar l'adopció de les mesures previstes en aquest document.

Consideracions essencials

• A causa de la pandèmia originada pel coronavirus SARS-CoV-2, l'activitat a les obres de construcció es va suspendre temporalment. Abans de la represa de la feina en les mateixes, s'han d'adoptar mesures per protegir els treballadors davant el contagi tenint en compte que aquestes afectaran, molt probablement, a les condicions tècniques i organitzatives de la feina, als terminis d'execució i als costos de l'obra. No obstant això, és essencial assumir aquests canvis extra- ordinaris, així com integrar les recomanacions i instruccions que en cada moment dictin les autoritats sanitàries, per tal de frenar la pandèmia i reduir el nombre d'afectats.

• Una de les característiques de les obres de construcció és la intervenció de nombroses figures en la gestió de la seguretat i salut laboral de les mateixes (promotor, coordinats-r en matèria de seguretat i salut, direcció facultativa, contractistes, subcontractistes, treballadors autònoms, etc.). És especialment rellevant, en la situació actual, la coordinació i cooperació entre totes elles, cadascuna des del paper que li correspongui exercir, per promoure, valorar, acordar, planificar, implantar i controlar les mesures extraordinàries que siguin necessàries per evitar el contagi per SARS-CoV-2.

• Com ja s'ha dit anteriorment, l'organització que s'havia previst en l'obra (prèviament a la pandèmia) haurà de ser modificada per adaptar-la a les noves circumstàncies. Aquestes modificacions, com qualsevol canvi que afecti l'organització de l'obra, hauran de quedar reflectides en el pla de seguretat i salut en el treball. D'aquesta manera, tots els intervinents en l'obra tindran constància i coneixeran les noves mesures que es van a implantar. Això no obstant, s'ha de buscar la fórmula que permeti dur a terme l'anterior amb la major celeritat possible. Així, es pot acordar entre les diferents figures (per exemple: mitjançant reunions telemàtiques) les accions més adequades per evitar el contagi en l'obra i recollir aquests acords en actes, protocols, etc. que poden ser incorporats a el pla de seguretat i salut en el treball. Ca- be remarcar, que el llibre d'incidències hauria de ser utilitzat, en aquests casos, per deixar constància de les modificacions de l'esmentat pla.

• L'anterior, amb les particularitats que correspongui, serà aplicable igualment a les obres que no requereixin la redacció d'un projecte.

• Un cop s'hagin realitzat els ajustos necessaris en l'organització de l'obra i, abans d'iniciar els treballs, s'haurà de garantir que es disposa dels mitjans materials (per exemple: senyalització, mampares de material transparent, etc.) que s'ha previst utilitzar i que tots els intervinents en l'obra estan correctament informats sobre les noves mesures que hagi estat necessari adoptar.

Mesures prèvies a l'inici de l'activitat

• El desplaçament a l'obra es realitzarà preferentment de forma individual.

• El servei sanitari de el servei de prevenció de riscos laborals (SPRL) de cada empresa inter- viniente en l'obra haurà d'avaluar l'existència de treballadors especialment sensibles a la infecció per SARS-CoV-2 i, en conseqüències, s'han de determinar les mesures de prevenció , adaptació i protecció addicionals necessàries.

• Es conscienciarà als treballadors sobre la importància de comunicar, el més aviat possible, si presenten símptomes compatibles amb la malaltia o, si escau, quan hagin estat en contacte estret amb persones que els presentin. A aquest efecte, en l'obra s'informarà als treballadors sobre quins són els símptomes de COVID-19.

• S'informarà i formarà els treballadors sobre els riscos derivats de SARS-CoV-2, amb especial atenció a les vies de transmissió, i les mesures de prevenció i protecció adoptades.

• Es consultarà els treballadors i es consideraran les seves propostes.

Mesures tècniques i organitzatives

• La transmissió de l'coronavirus SARS-CoV-2 pot produir-se bé per entrar en contacte directe amb una persona contagiada, bé per entrar en contacte amb superfícies o objectes contaminades. Per tant, s'han d'adoptar mesures per evitar les dues vies de transmissió. En aquest document s'exposen algunes possibles actuacions que es podrien dur a terme per evitar el contagi perquè, en cada obra en concret, es determini quines són les més adequades i viables. El que s'ha dit anteriorment s'ha d'entendre sense perjudici de qualsevol altra mesura que, en funció de les característiques dels treballs i / o emplaçament de l'obra, es consideri oportú adoptar, encara que no es trobi entre les opcions proposades en el present document.

• S'identificaran aquelles actuacions en l'obra que puguin realitzar-se sense necessitat de presència física a la mateixa, promovent altres formes de dur-les a terme (per exemple: les reunions de coordinació poden fer de manera telemàtica, el coordinador en matèria de seguretat i salut en el treball i / o la direcció facultativa poden donar algunes de les instruccions per telèfon / correu electrònic, fins i tot utilitzar eines audiovisuals per comprovar que les instruccions s'han dut a terme). Quan s'hagin de visitar l'obra, es planificarà de manera que es minimitzi el contacte amb altres persones.

• En cas de ser necessaris desplaçaments en vehicle per l'obra, es limitarà el nombre de persones que ocupen el vehicle simultàniament tractant de mantenir la distància social recomanada, augmentant la freqüència dels desplaçaments si fos necessari.

• En la mesura que es pugui, es minimitzarà la concurrència en l'obra a fi de reduir el nombre de persones afectades en cas de contagi (per exemple: espaiant els treballs en el temps de manera que es redueixi la coincidència de treballadors, encara que això impliqui ampliar els terminis d'execució).

• S'organitzaran els treballs de forma que es mantingui una distància de seguretat de 2 metres entre treballadors. Alguns dels ajusts que podrien valorar són: reubicació dels llocs de treball dins l'obra, posposar alguns treballs per evitar la coincidència en el mateix espai i al mateix temps, assignar horaris específics per a cada activitat i treballador per àrees de l'obra, etc...

• Això implica haver de revisar la programació de l'obra i analitzar quines activitats de les que estava previst realitzar simultàniament podran seguir duent-se a terme d'acord amb el que s'ha planificat o, en cas contrari, haurà d'adaptar-la programació inicial de l'obra perquè les mateixes puguin executar-se mantenint la distància social recomanada.

• Quan l'anterior no resulti factible, es valorarà la instal·lació de barreres físiques com mampares de materials transparents (plàstic dur rígid, metacrilat, vidre o, en defecte dels anteriors, plàstic dur flexible -generalment subministrat en rollos-) per no obstaculitzar la visibilitat dels treballadors resistents a trencament per impacte i fàcils de netejar i desinfectar. Han de disposar, si cal, d'elements que les facin fàcilment identificables per evitar risc de cops o xocs.

• Quan estigués prevista l'execució d'una determinada tasca per part de diversos treballa- dors i no resulti viable mantenir la separació de 2 m entre ells ni la instal·lació de barreres físiques per separar-los, s'estudiaran altres opcions per fer-la (per exemple: de forma mecanitzada o utilitzant equips de treball que permetin que els treballadors estiguin prou allunyats). Quan no sigui possible aplicar cap de les opcions assenyalades anteriorment, d'acord amb la informació recollida mitjançant l'avaluació de riscos laborals, s'estudiaran altres alternatives de protecció adequades (com pot ser el cas de l'ús



Aquesta és una còpia impresa del document electrònic (Ref.: 29058716 QFDYW-7ZJND-XLBDV AF00DFABCC7BEDF2370CAB3149CCFA6416AEB450) generada amb l'aplicació informàtica Firmadoc. El document no requereix signatures. Mitjançant el codi de verificació pot comprovar la validesa de la signatura electrònica dels documents signats en l'adreça web: https://accede.diba.cat/verificador.jsp?codigo_entidad=elpapiol

d'equips de protecció personal). Si cap de les mesures indicades resultés factible, es valorarà l'ajornament de l'execució de la tasca fins que la situació de crisi originada pel SARS-CoV-2 remeti i així ho determinin les autoritats sanitàries.

• De la mateixa manera s'organitzarà l'ús de les zones comunes (menjador, lavabos, vestuaris, etc.) per garantir que puguin respectar les distàncies de seguretat en tot moment. Si fos necessari, s'habilitaran més zones comuns o s'instal·laran barreres de separació físiques, com mampares de materials transparents (plàstic dur rígid, metacrilat, vidre o, en defecte dels anteriors, plàstic dur flexible - generalment subministrat en rotllos-) per no obstaculitzar la visibilitat dels treballadors. Els materials seran resistents al trencament per impacte i fàcils de netejar i desinfectar. Han de disposar, si cal, d'elements que les facin fàcilment identificables per evitar risc de cops o xocs. Les zones comunes s'han de desinfectar periòdicament, preferiblement entre usos.

• Es recomana l'ús individualitzat d'eines i altres equips de treball han de desinfectar després de la seva utilització. Quan l'ús d'eines o altres equips no sigui exclusiu d'un sol treballador, es desinfectaran entre usos. En aquells casos en què s'hagin llogat equips de treball (per exemple: PEMP, bastides, maquinària per a moviment de terres, etc.), serà imprescindible la desinfecció dels mateixos abans de la seva utilització en l'obra i després del mateix per evitar la propagació de virus entre diferents obres. S'ha d'acordar amb les empreses de lloguer d'equips de treball qui es responsabilitza d'aquesta desinfecció i amb quins productes s'ha de fer.

• En aquelles obres que es realitzin en un recinte tancat, aquest s'ha de ventilar periòdicament.

• S'adoptaran mesures perquè únicament accedeixi a l'obra personal autoritzat i s'establiran els mitjans d'informació necessaris (per exemple, cartells, notes informatives, megafonia, etc.) per garantir que totes les persones que accedeixin coneixen i assumeixen les mesures adoptades per evitar contagis.

• S'adoptaran mesures per evitar el contagi en aquelles situacions en què personal aliè a l'obra hagi de accedir necessàriament a la mateixa, bé mantenint la distància recomanada, bé mitjançant separacions físiques. Concretament, per al cas de la recepció de materials en l'obra poden adoptar, entre altres, les següents mesures:

- S'informarà, amb antelació suficient, als subministradors de material sobre aquelles mesures que s'hagin adoptat excepcionalment en l'obra en relació amb la recepció de mercaderia i altres generals que hagin de conèixer.
- Es organitzarà la recepció dels materials perquè no coincideixin diferents subministradors en l'obra.
- Es realitzarà la descàrrega de material en zones específiques de l'obra evitant la concurrència amb els treballadors de la mateixa (excepte amb els quals sigui imprescindible).
- Quan sigui personal de l'obra qui descarregui el material, el conductor haurà de romandre a la cabina de el vehicle.
- Quan sigui el transportista el que realitzi la càrrega / descàrrega de la mercaderia, aquesta es disposarà en llocs específics per dur a terme aquesta operació sense entrar en contacte amb cap persona de l'obra o mantenint una distància de 2 metres.
- Es fomentarà, en tot cas, la descàrrega mecanitzada de el material havent d'evitar l'ús dels equips destinats a tal fi per part de diversos treballadors o havent de netejar-se i desinfectar aquests adequadament després de cada ús. Això s'aplicarà, igualment, en aquells casos en què es cedeixin els equips a la transportista perquè sigui ell mateix qui els utilitzi.
- S'acordaran amb el subministrador de material, prèviament, formes alternatives per al lliurament i recepció dels albarans que evitin el contacte amb personal de l'obra (per exemple: correu electrònic, telèfon, etc.).

• Per a la desinfecció de les superfícies i equips, s'utilitzaran dilucions de lleixiu comercial (20-30 ml aprox. En 1 litre d'aigua), d'alcohol (al menys 70 °) o altres virucides autoritzats .

• Els treballadors han de cooperar en les mesures preventives adoptades.

• Amb caràcter general, no serà necessari l'ús d'EPI addicionals als requerits per l'activitat laboral.

Higiene personal

Es reforçaran les següents mesures:

• Rentat freqüent de mans amb aigua i sabó o solució hidroalcohòlica.

• Cobrir-se el nas i la boca a la tossir i esternudar amb un mocador d'un sol ús.

• Evitar tocar-se ulls, nas i boca.

• S'evitarà fumar, beure o menjar sense rentar-se prèviament les mans.

• Es facilitarà el material necessari perquè els treballadors reforcin les mesures d'higiene personal al llarg de la jornada podent lliurar, a aquest efecte, un kit personal (aigua i sabó o gel hidroalcohòlic, mocadors d'un sol ús, etc.).

• De la mateixa manera, es col·locaran a les zones comunes gels hidroalcohòlics i mocadors d'un sol ús, així com contenidors amb tapa i obertura de pedal per als mocadors usats.

Aquest document té en compte tota la informació publicada per les autoritats competents fins a la data de la seva elaboració. Es destaquen els següents documents de referència:

- Procedimiento de actuación para los servicios de prevención de riesgos laborales frente a la exposición al nuevo coronavirus (SARS -COV-2). Ministerio de Sanidad (https://www.mscbs.gob.es/en/profesionales/saludPublica/ccayes/alertasActual/nCov-China/home.htm)

- Procedimiento de actuación frente a casos de infección por el nuevo coronavirus (SARS -COV-2). Ministerio de Sanidad . (https://www.mscbs.gob.es/en/profesionales/saludPublica/ccayes/alertasActual/nCov-China/home.htm)

- Manejo domiciliario del COVID -19. Ministerio de Sanidad. (https://www.mscbs.gob.es/en/profesionales/saludPublica/ccayes/alertasActual/nCov-China/home.htm)

- Medidas higiénicas para la prevención de contagios del COVID -19. Ministerio de Sanidad. (https://www.mscbs.gob.es/en/profesionales/saludPublica/ccayes/alertasActual/nCov-China/home.htm)

- Prevención de riesgos laborales vs. COVID -19 - Compendio no exhaustivo de fuentes de información -. Instituto Nacional de Seguridad y Salud en el Trabajo (INSST). (https://www.insst.es/)



DOCUMENT
PROJECTE (TD99-010): **PROJECT_PE-ANSELM CLAVE**
**PART 3_23022024**

IDENTIFICADORS

ESTAT
**NO REQUEREIX SIGNATURES**

SIGNATURES

ALTRES DADES
Codi per a validació: **QFDYW-7ZJND-XLBDV**
Data d'emissió: **28 de Febrer de 2024 a les 12:09:54**
**Pàgina 315 de 317**

Aquesta és una còpia impresa del document electrònic (Ref.: 29058716 QFDYW-7ZJND-XLBDV AF00DFABCC7BEDF2370CAB3149CCFA6416AD450) generada amb l'aplicació informàtica Firmadoc. El document no requereix signatures. Mitjançant el codi de verificació pot comprovar la validesa de la signatura electrònica dels documents signats en l'adreça web: https://accede.diba.cat/verificador.jsp?codigo_entidad=elpapiol

DOCUMENT
PROJECTE (TD99-010): **PROJECT_PE-ANSELM CLAVE**
**PART 3_23022024**

IDENTIFICADORS

ALTRES DADES
Codi per a validació: **QFDYW-7ZJND-XLBDV**
Data d'emissió: **28 de Febrer de 2024 a les 12:09:54**
**Pàgina 316 de 317**

SIGNATURES

ESTAT
**NO REQUEREIX SIGNATURES**

Ajuntament del Papiol

AJTecnics

**AP 1. ESTUDI DE SEGURETAT I SALUT**

**2. DOCUMENTACIÓ GRÀFICA**



Aquesta és una còpia impresa del document electrònic (Ref.: 2905871 6 QFDYW-7ZJND-XLBDV AF00DFABCC7BEDF2370CAB3149CCFA6416AL B450) generada amb l'aplicació informàtica Firmadoc. El document no requereix signatures. Mitjançant el codi de verificació pot comprovar la validesa de la signatura electrònica dels documents signats en l'adreça web: https://accede.diba.cat/verificador.jsp?codigo_entidad=elpapiol

DOCUMENT
PROJECTE (TD99-010): **PROJECT_PE-ANSELM CLAVE**
**PART 3_23022024**

ALTRES DADES
Codi per a validació: **QFDYW-7ZJND-XLBDV**
Data d'emissió: **28 de Febrer de 2024 a les 12:09:54**
**Pàgina 317 de 317**

IDENTIFICADORS

SIGNATURES

ESTAT
**NO REQUEREIX SIGNATURES**

Ajuntament del Papiol

AJTecnics

ANNEXES AL PROJECTE

## AP 1 . ESTUDI DE SEGURETAT I SALUT

### PLÀNOLS

INDEX DE PLÀNOLS


| | | |
|---|---|---|
| ESS.1.01 | SITUACIÓ | E: 1/50.000- 1/5.000 |
| ESS.2.01 | FASE 1 - IMPLANTACIÓ OBRA 1 | E: 1/400 |
| ESS.2.02 | FASE 1 - IMPLANTACIÓ OBRA 2 | E: 1/400 |
| ESS.2.03 | FASE 2 - IMPLANTACIÓ OBRA 1 | E: 1/500 |
| ESS.2.04 | FASE 2 - IMPLANTACIÓ OBRA 2 | E: 1/500 |
| ESS.3.01. | DETALLS EPIS | |
| ESS.3.02. | DETALLS PROTECCIONS COL.LECTIVES | |
| ESS.3.03. | DETALLS PROTECCIONS COL.LECTIVES | |
| ESS.3.04. | DETALLS MESURES PREVENTIVES | |
| ESS.3.05. | DETALLS SENYALITZACIÓ | |
| ESS.3.06. | DETALLS SENYALITZACIÓ | |
| ESS.3.07. | DETALLS SENYALITZACIÓ | |
| ESS.3.08. | DETALLS PRIMERS AUXILIS | |
| ESS.3.09. | DETALLS PRIMERS AUXILIS | |
| ESS.3.10. | DETALLS INSTAL.LACIONS | |
| ESS.3.11. | DETALLS INSTAL.LACIONS PROVISIONALS | |




Aquesta és una còpia impresa del document electrònic (Ref.: 29058716 QFDYW-7ZJND-XLBDV AF00DFABCC7BEDF2370CAB3149CCFA6416AB450) generada amb l'aplicació informàtica Firmadoc. El document no requereix signatures. Mitjançant el codi de verificació pot comprovar la validesa de la signatura electrònica dels documents signats en l'adreça web: https://accede.diba.cat/verificador.jsp?codigo_entidad=elpapiol