

**Ajuntament d'El Papiol**  
**PRESSUPOST D'INGRESSOS 2019**

**ESTAT D'EXECUCIÓ DES DE 1/1/2019**


**FINS A 31/3/2019**

Data obtingut: 04/09/2015

Pàg. 1

11:29:45

Classificació Econ. Org.	DENOMINACIÓ DE LES APLICACIONS	Previsions inicials	Modificacions	Previsions definitives	Drets nets	Der/Prev	Ingressos realitzats	Devolucions d'ingressos	Recaptació líquida	RecDer	Pendent de cobr.	Estat d'execució			
11200	22	Impost sobre béns immobles de naturalesa rústica OF 01		9.800,00								-9.800,00			
11301	22	Impost sobre béns immobles de naturalesa urbana OF01		2.180.000,00								-2.181.703,31			
11400	22	Impost sobre béns immobles de caracter especial OF01		83.476,00								-83.476,00			
11500	22	Impost de vehicles de tractió mecànica OF03		250.000,00								-13.572,47			
11600	22	Impost sobre l'increment terrenys naturalesa urbana OF04		800.000,00								-516.676,43			
13000	22	Impost sobre activitats econòmiques OF02		265.000,00								-249.676,20			
29000	31	Impost sobre construccions instal·lacions i obres OF05		180.000,00								-141.053,01			
30201	35	Taxa del servei de servei de recollida d'escombrials OF06		193.500,00								843,62			
31202	42	Taxa l'escola de música OF24		100.000,00								-71.188,16			
31301	44	Taxa per utilització pavelló municipal OF14		1,00								-1,00			
31901	22	Taxa per utilització instal·lacions OF14		500,00								-500,00			
31902	31	Taxa per transport urba. OF20		4.000,00								-2.413,00			
32100	31	Taxa de llicències i comunicacions urbanístiques OF09		80.000,00								-72.788,53			
32200	31	Taxa de llicències de primera ocupació OF09		1.000,00								-1.000,00			
32500	22	Taxa per expedició de documents OF15		3.000,00								-2.427,30			
32600	12	Taxa per retirada de vehicles OF21		1,00								-1,00			
32901	31	Taxa d'intervenció en activitats OF22		14.000,00								-13.365,37			
32902	31	Taxa concessió plaques i hablilles OF10		600,00								-432,52			
32903	47	Taxa lliureça i prestació serveis animals de companyia OF08		1.000,00								-1.000,00			
33001	22	Taxa d'estacionament de vehicles OF00		15.000,00								-11.160,00			
33100	31	Taxa per entrada de vehicles OF11		66.000,00								763,50			
33200	01	Taxa ulli privat o approve esp per emp expli de ser de suminis		60.000,00								-43.287,34			
33200	22	Taxa utilitz privat/aprof esp emp expli de ser suminis OF16		100,00								-75,95			
33300	22	Taxa utilitz privat/aprof esp per emp expli de ser tatec OF16		1,00								-1,00			
33400	31	Taxa per obertura de cales i rases OF13		4.306.979,00								-3.413.981,47			
		<b>Suma</b>		<b>4.306.979,00</b>		<b>4.306.979,00</b>		<b>882.987,53</b>	<b>20,73</b>	<b>190.266,53</b>	<b>13.057,79</b>	<b>177.208,74</b>	<b>19,84</b>	<b>715.778,79</b>	<b>-3.413.981,47</b>



El document no requereix signatures. Mitjançant el codi de verificació informàtica Firmadoc. El document no requereix signatures. Mitjançant el codi de verificació informàtica Firmadoc.

Codi per a validació: **5A40Q-PR8U1-U0TJG**  
 Pàgina 2 de 5

**NO REQUEREIX  
 SIGNATURES**


**Ajuntament d'El Papiol**  
**PRESSUPOST D'INGRESSOS 2019**

**ESTAT D'EXECUCIÓ DES DE 1/1/2019 FINS A 31/3/2019**

Data obtingut: 04/09/2015

Pàg. 2

Classificació Econ. Org.	DENOMINACIÓ DE LES APLICACIONS	Previsions inicials	Modificacions	Previsions definitives	Drets nets	Der/Pre	Ingressos realitzats	Devolucions d'ingressos	Recaptació líquida	Rec/Der	Pendent de cobr.	Estat d'execució
33500	31 Taxa per ocupació via pública i terrenys municipals OF-2	4.500,00		4.500,00	520,80	11,57	520,80		520,80	100,00		-3.979,20
33600	12 Taxa ocup via pùb amb suspens temp del tràfic rodal OF-19	1,00		1,00								-1,00
33800	22 Taxa de compensació de Telefónica OF-16.	15.000,00		15.000,00								-15.000,00
33901	31 Taxa ocup. via pública amb mercaderies, mant. construc OF-19	5.000,00		5.000,00	46.865,77	937,12	12.879,47		12.879,47	27,49	33.976,30	41.855,77
33902	35 Preus públics servei Horts Urbans OF-23	1.100,00		1.100,00	520,00	47,27	80,00		80,00	15,38	440,00	-580,00
34200	43 Preus públics serveis educatius OF-23	1.000,00		1.000,00	56,00	5,60	56,00		56,00	100,00		-944,00
34900	22 Altres preus públics OF-23	100,00		100,00								-100,00
34901	22 Preus públics lloguer places de parking biblioteca	14.000,00		14.000,00								-14.000,00
35101	31 Contribucions especials OF8	1,00		1,00								-1,00
36001	35 Ingressos recollida selectiva envasos lleugers	35.000,00		35.000,00								-35.000,00
36002	35 Ingressos recollida selectiva vidre	4.500,00		4.500,00								-4.500,00
36003	35 Ingressos per recollida selectiva paper i carro	8.000,00		8.000,00								-8.000,00
36004	35 Ingressos de recollida selectiva raee	1.500,00		1.500,00								-1.500,00
36005	46 Ingressos per venda de llibres i altres conceptes	1.000,00		1.000,00								-1.000,00
36006	35 Ingressos de recollida selectiva de piles i acumuladors	100,00		100,00								-100,00
36007	35 Ingressos de recollida selectiva d'altres residus	1,00		1,00								-1,00
36900	22 Reintegrament de pressupostos tancats	1,00		1,00	967,12	96.712,00	967,12		967,12	100,00		966,12
39000	22 Altres ingressos	1,00		1,00								-1,00
39100	31 Multes per infraccions urbanístiques OF-07	1,00		1,00								-1,00
39110	31 Multes per infraccions tributatives i anàlogues OF-07	1,00		1,00								-1,00
39120	12 Multes per infraccions de l'Ordenança de circulació OF-07	15.000,00		15.000,00	14.062,64	93,75	2.587,52		2.587,52	18,40	11.475,12	-937,36
39190	22 Altres multes i sancions	1,00		1,00								-1,00
39191	22 Multes coercitives OF-07	1.000,00		1.000,00	1.001,00	100,10					1.001,00	1,00
39210	22 Recàrrec executiu	250,00		250,00								-250,00
39211	22 Recàrrec de constrenyiment OF-07	1.000,00		1.000,00	141,86	14,17	141,86		141,86	100,00		-858,34
	<b>Suma</b>	4.415.037,00		4.415.037,00	957.112,52	21,68	207.499,10	13.057,79	194.441,31	20,32	762.671,21	-3.457.924,48





**NO REQUEREIX SIGNATURES**

Codi per a validació: **5A40Q-PR8U1-U0TJG**  
 Pagina 4 de 5

**Ajuntament d'El Papiol**  
**PRESSUPOST D'INGRESSOS 2019**

**ESTAT D'EXECUCIÓ DES DE**

**1/1/2019**

**FINS A**

**31/3/2019**

*Data obtingut:*


04/09/2015

11:29:45

*Pàg.*

4

Classificació Ecom. Org.	DENOMINACIÓ DE LES APLICACIONS	Previsions inicials	Modificacions	Previsions definitives	Drets nets	Der/Prev	Ingressos realitzats	Devolucions d'ingressos	Recaptació líquida	RecDer	Pendent de cobr.	Estat d'execució
45031	43 Trans. corrents per a la llar d'infrants (GENCAT)	1,00		1,00								-1,00
45032	43 Trans. Corrents per a l'escola de música (GENCAT)	30.000,00		30.000,00								-30.000,00
45060	41 Trans. corrents conveni de CATSALUT (GENCAT)	8.500,00		8.500,00								-8.500,00
45080	22 Trans. corrents funcionament Juliat de Pau del Papiol (GENCA	3.000,00		3.000,00								-3.000,00
45081	22 Trans. corrents d'altres subvencions (GENCAT)	1,00		1,00								-1,00
45100	35 Trans. corrents agència catalana de residus (GENCAT)	57.050,00		57.050,00	24.600,00	43,12					24.600,00	-32.450,00
46100	22 Trans. corrents catàleg de serveis. Altres subvencions (DIBA	70.000,00		70.000,00	61.542,03	87,92					61.542,03	-8.457,97
46101	43 Trans. corrents catàleg de serveis. Llar d'infrants (DIBA)	25.000,00		25.000,00								-25.000,00
46102	22 Trans. corrents progr. complen. Altres subvencions (DIBA)	24.000,00		24.000,00	14.337,99	59,74	14.337,99			14.337,99	100,00	-9.662,01
46103	45 Trans. corrents progr. complen. Planada ocupacionals (DIBA)	17.816,73		17.816,73	17.816,73	100,00	17.816,73			17.816,73	100,00	0,00
46400	41 Trans. corrents progr. complen. Acció social (DIBA)	1,00		1,00	11.823,58	182,356	11.823,58				11.823,58	11.822,58
46401	22 Trans. corrents del PAMUS (veure)	186.030,88		186.030,88								-186.030,88
46402	22 Trans. corrents d'altres subvencions (AMB)	34.950,64		34.950,64	54.950,64	157,22	15.727,79			15.727,79	28,62	39.222,85
46403	41 Trans. corrents per Pobresa energètica (AMB)	5.000,00		5.000,00								-5.000,00
46404	45 Trans. corrents per Plans ocupacionals (AMB)	16.485,00		16.485,00	16.485,00	100,00	1.236,37			1.236,37	7,50	15.248,63
46500	41 Trans. corrents per Acció social i altres (CCBILL)	70.013,30		70.013,30	70.013,30	100,00					70.013,30	0,00
46501	45 Trans. corrents per Plans Ocupacionals (CCBILL)	1,00		1,00								-1,00
46600	35 Trans. corrents per cànon per retorn de residu (AMB)	2.500,00		2.500,00	419,60	16,78					419,60	-2.080,40
46601	36 Trans. corrents per transport urbà (AMTU)	7.700,00		7.700,00								-7.700,00
46700	22 Trans. corrents de consorci i/o mancomuniat. Altres	1,00		1,00								-1,00
47000	22 Trans. corrents dentistes o empreses privades. Altres	1,00		1,00								-1,00
47001	22 Trans. corrents cànon Cementiri Roques Blanques	41.876,80		41.876,80	41.876,80	100,00	23.876,80			23.876,80	57,02	18.000,00
	<b>Suma</b>	<b>6.353.675,35</b>		<b>6.353.675,35</b>	<b>2.118.167,96</b>	<b>33,34</b>	<b>503.137,09</b>	<b>13.812,08</b>	<b>489.525,01</b>	<b>23,10</b>	<b>1.628.842,95</b>	<b>-4.235.507,39</b>



El document no requereix signatures. Milijantant el codi de verificació informàtica Firmadoc. El document no requereix signatures. Milijantant el codi de verificació informàtica Firmadoc. El document no requereix signatures. Milijantant el codi de verificació informàtica Firmadoc. El document no requereix signatures. Milijantant el codi de verificació informàtica Firmadoc.

**Ajuntament d'El Papiol**  
**PRESSUPOST D'INGRESSOS 2019**

**ESTAT D'EXECUCIÓ DES DE 1/1/2019 FINS A 31/3/2019**

Data obtingut: 04/09/2015 11:29:45

Pàg. 5

Classificació Econ. Org.	DENOMINACIÓ DE LES APLICACIONS	Previsions inicials	Modificacions	Previsions definitives	Drets nets	Der/Prev	Ingressos realitzats	Devolucions d'ingressos	Recaptació líquida	Rec/Der	Pendent de cobr.	Estat d'execució
47002	22 Ingressos d'empreses i/o particulars convenients urbanístics	1,00		1,00								-1,00
47003	22 Ingressos d'empreses i/o particulars patrocini/mecenatge	1,00		1,00								-1,00
52000	22 Ingressos de comptes bancaris	100,00		100,00								-100,00
	Total d'operacions corrents:	6.353.777,35		6.353.777,35	2.118.167,96	33,34	503.137,09	13.812,08	489.325,01	23,10	1.628.842,95	-4.235.609,39
60000	31 Ingressos per venda d'immobles.	1,00		1,00								-1,00
76101	31 De Diputacions, Consells o Cabildos.	1,00		1,00								-1,00
76102	31 Trans. capital catalag anual (DIBA)	1,00		1,00								-1,00
76103	31 Trans. capital per programa complement. anual (DIBA)	80.539,04		80.539,04								-80.539,04
76104	31 Trans. capital Meses Concentracio (DIBA) 2016-2019	1,00		1,00								-1,00
76403	31 Trans. capital PAMUS (vereb.) despesa inversió (AMB)	1,00		1,00								-1,00
76404	31 Trans. capital del PACTE (came) despesa inversió (AMB)	1,00		1,00								-1,00
76405	31 Trans. capital d'altres programes d'inversió (AMB)	1,00		1,00								-1,00
78001	31 Trans. capital de famill. i instil. sense finalitat de lucre	1,00		1,00								-1,00
87000	22 Per a despeses generals.											
87010	22 Per a despeses amb finançament afectat.											
91101	22 Préstecs a llarg termini rebuts dins del sector públic	65.119,69		65.119,69								-65.119,69
	Total d'operacions de capital:	145.666,73		145.666,73								
	<b>Suma</b>	6.499.444,08		6.499.444,08	2.118.167,96	32,59	503.137,09	13.812,08	489.325,01	23,10	1.628.842,95	-4.381.276,12

