



## **NORMES BÀSIQUES D'APLICACIÓ DEL LOGOTIP DE L'AJUNTAMENT DEL PAPIOL**

# ÍNDEX

Sobre els arxius dels logos disponibles per descarregar	3		
<b>INTRODUCCIÓ</b>	4		
<b>PRIMERA PART</b>		<b>SEGONA PART</b>	
<b>I. ESCUT ERÀLDIC DEL MUNICIPI DEL PAPIOL</b>	<b>5</b>	<b>IV. APLICACIONS BÀSIQUES DEL LOGOTIP</b>	<b>29</b>
• L'escut del Papiol segons l'heràldica	6	• Aplicació de l'escut heràldic logotipitzat (símbol) als pins d'agulla dels càrrecs electes	30
• Reproducció del cromatisme de l'escut heràldic	7	• Paper de carta	31
• Logotipització de l'escut heràldic (símbol)	8	• Paper carta de les àrees	32
• Pauta constructiva i proporcionalitat de l'escut	9	• Paper carta protocol·lari per a Alcaldia	33
• Pauta constructiva i proporcionalitat de l'escut: corona	10	• Model per escriure una carta	34
• Logotipització de l'escut heràldic (símbol) en negatiu	11	• Comunicats de premsa (notes i convocatòries)	35
<b>II. IDENTITAT VERBAL I GRÀFICA DE L'AJUNTAMENT DEL PAPIOL</b>	<b>12</b>	• Invitació protocol·laria ordinària	36
• Identitat de l'Ajuntament del Papiol	13	• Invitació protocol·laria especial	37
<b>III. LOGOTIP DE L'AJUNTAMENT DEL PAPIOL I LES SEVES VERSIONS</b>	<b>14</b>	• Targeta de presentació o de visita genèrica de l'Ajuntament	38
• Pauta del logotip de l'Ajuntament del Papiol - 2 línies (ús prioritari)	15	• Targeta de presentació o de visita dels serveis municipals	39
• Logotip de l'Ajuntament del Papiol - 2 línies (ús prioritari)	16	• Targeta de presentació o de visita dels càrrecs electes	40
• Pauta del logotip de l'Ajuntament del Papiol - 1 línia	17	• Altres targetes de presentació o de visita	41
• Logotip de l'Ajuntament del Papiol - 1 línia	18	• Sobre americà amb finestreta	42
• Logotip de l'Ajuntament del Papiol - 2 línies en negatiu	19	• Sobre americà sense finestreta	43
• Logotip de l'Ajuntament del Papiol - 1 línia en negatiu	20	• Sobre B5	44
• Aplicació del logotip i els nivells organitzatius de l'Ajuntament	21	• Sobre A4	45
• Pauta del logotip de les àrees organitzatives polítiques de l'Ajuntament 2 línies. Ex. Alcaldia	22	• Carpeta	46
• Logotip de les àrees organitzatives polítiques de l'Ajuntament 2 línies. Ex. Alcaldia	23	• Carpeta A5 protocol	47
• Pauta del logotip de les àrees organitzatives polítiques de l'Ajuntament 1 línia. Ex. Alcaldia	24	• Bloc paper notes	48
• Logotip de les àrees organitzatives polítiques de l'Ajuntament 1 línia. Ex. Alcaldia	25	• Identificació de l'emissor per als correus electrònics	49
• Codi cromàtic del logotip de l'Ajuntament del Papiol	26	• Tampó i segell de goma	50
• Tipografia del logotip de l'Ajuntament del Papiol	27	• Model cartell d'avisos / bans / edictes	51
• Convivència amb altres logotips	28	• Retolació exterior de les dependències municipals	52
		• Identificació dels presents d'una taula	53
		• Avatar de l'Ajuntament per a les xarxes socials	54
		• Capçalera Facebook	55

# 3

## SOBRE ELS ARXIUS DELS LOGOS DISPONIBLES PER DESCARREGAR

Aquests són els logotips de l'Ajuntament del Papiol disponibles per descarregar des del web de l'Ajuntament. Han estat vectoritzats i estan disponibles en un format d'arxiu pdf en alta resolució per evitar que siguin alterats i per garantir que es reproduïxin amb la qualitat òptima.



**Ajuntament  
del Papiol**



**Ajuntament del Papiol**



**Ajuntament  
del Papiol**



**Ajuntament del Papiol**



**Ajuntament  
del Papiol**



**Ajuntament del Papiol**



NEGRE  
100% Pantone Black  
C00 M00 Y00 K100  
R000 G000 B000



VERD  
100% Pantone 369 C  
C66 M0 Y90 K0  
R146 G192 B32



# 4

## INTRODUCCIÓ

Segons el Decret 139/2007, de 26 de juny, pel qual es regulen la denominació, els símbols i el registre d'ens locals de Catalunya, els símbols oficialitzats i inscrits en el Registre d'ens locals de Catalunya gaudeixen de la protecció establerta en les lleis, i els ens que en siguin titulars han d'exercir les accions procedents, d'acord amb la legislació aplicable en cada cas, per tal de vetllar-ne per l'ús i la defensa adequats (art. 23).

La necessitat d'elaborar aquest document (*Normes bàsiques d'aplicació del logotip de l'Ajuntament del Papiol*), publicat l'estiu de 2019, sorgeix arran de la manca d'una definició i una normalització explícites d'un logotip que identifiqui l'Ajuntament del Papiol i de la inexistència d'unes pautes mínimes per utilitzar-lo.

Aquest treball, doncs, s'ha fet amb la finalitat de vetllar per la identitat corporativa, verbal i gràfica de l'Ajuntament del Papiol.

Té com a objectiu establir una sèrie de criteris bàsics unificats i compartits per garantir l'aplicació correcta del logotip de l'ens, basat en l'escut oficialitzat i la denominació del municipi.

El document té dues parts diferenciades. La primera part fa referència bàsicament al logotip de l'Ajuntament del Papiol, que queda normalitzat amb aquest treball.

La segona tracta de com s'ha d'aplicar el logotip i les diferents versions d'aquest logotip a la papereria bàsica d'aquesta administració. Aquesta segona part té un ús clarament intern i, per tant, s'adreça principalment al personal al servei de l'ens.

Aquesta és la primera versió del manual *Normes bàsiques d'aplicació del logotip de l'Ajuntament del Papiol*, que es pot anar ampliant segons les necessitats que es puguin presentar.

Aquest recull de normes està publicat al portal web de l'Ajuntament del Papiol ([www.elpapiol.cat](http://www.elpapiol.cat)), des d'on també es poden descarregar els diferents arxius que contenen les diferents versions del logotip normalitzat.



# PRIMERA PART

## I. ESCUT ERÀLDIC DEL MUNICIPI DEL PAPIOL

# 6

## L'ESCUT DEL PAPIOL SEGONS L'HERÀLDICA

Segons la normalització i l'oficialització de l'escut heràldic del Papiol (DOGC núm. 1693, de 31 de gener de 1993), l'escut heràldic del municipi s'organitza de la manera següent:

### Forma

Escut caironat (que es recolza sobre un dels seus angles), d'or, amb una creu de Santa Eulàlia (en forma de sautor o aspa) plena de sinople (color verd); i per timbre (sobre l'escut), una corona de baró.

### Cromatisme


L'heràldica classifica els esmalts en tres classes:

- **METALLS:** or i argent.
- **COLORS:** gules (vermells), atzur (blau), sinople (verd), sable (negre), porpra (entre violeta, lila i morat) i ataronjat.
- **FOLRES:** són combinacions d'esmalts, associats d'una manera convencional i estilitzada, que recorden les antigues pells o pelleteries. Els més emprats són els vairs i els erminis.

El cromatisme oficial de l'escut del Papiol, un cop adaptat al sistema Pantone, és:

- Argent: 877 U (blanc o gris)
- Or: 871 U (groc o or)
- Gules: Super Warm Red U (vermell)
- Sinople: 375 U (verd)

Ara bé, hi ha casos en què la reproducció d'aquest cromatisme no s'aconsegueix (com podem veure en l'escut que acompanya aquest text, en què el color daurat s'ha desvirtuat). Això pot passar per raons de superfícies, de tintes, de materials.... Aleshores, en aquests casos, s'han d'aplicar uns altres colors del sistema Pantone per garantir una reproducció més fidel dels colors de l'escut oficial (tal com s'explica a la pàgina següent).





# 7


## REPRODUCCIÓ DEL CROMATISME DE L'ESCUT HERÀLDIC


La representació gràfica de l'escut heràldic del Papiol s'ha vectoritzat, per garantir-ne la reproducció exacta.


Tal com s'explica a la pàgina anterior, quan el cromatisme oficial de l'escut no es pugui reproduir exactament (per raons de superfícies, tintes, materials...), s'utilitzaran els colors següents del sistema Pantone:

 100% Pantone 369 C  
C66 M0 Y90 K0  
R146 G192 B32

 100% Pantone Yellow 012 C  
C00 M12 Y100 K00  
R255 G215 B000

 100% Pantone Warm Red C  
C00 M100 Y100 K00  
R255 G67 B56

 100% Pantone Black  
C00 M00 Y00 K100  
R000 G000 B000




## LOGOTIPITZACIÓ DE L'ESCUT HERÀLDIC (SÍMBOL)

S'ha fet una representació gràfica de l'escut heràldic del Papiol. Aquesta versió de l'escut heràldic del municipi, a la qual anomenarem "símbol", és la que utilitza l'Ajuntament del Papiol per al seu logotip oficial.

Majoritàriament, aquest símbol anirà acompanyat de la llegenda del nom oficial de l'Ajuntament.

Aquest símbol es podrà utilitzar sol (sense la llegenda) en casos concrets, que només pot decidir l'Ajuntament. Per exemple, en un pin d'agulla, en els vidres de finestres o portes dels edificis municipals, en la papereria corporativa com a element ornamental...






# 9

## PAUTA CONSTRUCTIVA I PROPORCIONALITAT DE L'ESCUT

Aquesta retícula ordena tots els components que configuren el logotip de l'Ajuntament del Papiol, en garanteix la proporcionalitat i en facilita la reproducció.

**Per aquest motiu, no se'n permet cap alteració.  
Ni del logotip ni dels seus components.**




# 10

## PAUTA CONSTRUCTIVA I PROPORCIONALITAT DE L'ESCUT: CORONA


La construcció de la corona es fa a base de cercles concèntrics que garanteixen un paral·lelisme formal entre les seves parts.

Les alçades de cadascunes d'aquestes parts són, alhora, proporcionals entre si a partir del mòdul  $x$ .



## LOGOTIPITZACIÓ DE L'ESCUT HERÀLDIC (SÍMBOL) EN NEGATIU

La versió negativa de l'escut logotipitzat prové de la mateixa pauta constructiva que la versió positiva.



## II. IDENTITAT VERBAL I GRÀFICA DE L'AJUNTAMENT DEL PAPIOL

## IDENTITAT DE L'AJUNTAMENT DEL PAPIOL

La identitat d'una institució es pot expressar a través d'una marca, que inclou molts conceptes, entre els quals, el de logotip.

Per evitar confusions conceptuals, anomenarem logotip a l'element gràfic format per la llegenda del nom + el símbol.

- **Identitat verbal: denominació**

El nom oficial de la institució és "Ajuntament del Papiol". Mai "Ajuntament d'El Papiol" o altres versions del nom.

Norma: els noms de llocs catalans s'escriuen amb majúscula. Si porten article, aquest s'escriu amb minúscula i es contrau com un article qualsevol.

- **Identitat visual/gràfica: logotip de l'Ajuntament del Papiol**

El logotip de l'Ajuntament del Papiol està compost per dos elements: el nom oficial de la institució + el símbol heràldic logotipitzat que la representa. Aquests dos elements són inseparables en el logotip.

**No es permet cap alteració del logotip ni dels seus components.**



# Ajuntament del Papiol



### III. LOGOTIP DE L'AJUNTAMENT DEL PAPIOL I LES SEVES VERSIONS

## PAUTA DEL LOGOTIP DE L'AJUNTAMENT DEL PAPIOL - 2 LÍNIES (ÚS PRIORITARI)

El logotip de l'Ajuntament del Papiol està compost per dos elements: el nom oficial de la institució + el símbol heràldic logotipitzat que la representa.

Aquests dos elements són inseparables en el logotip.

**No es permet cap alteració del logotip ni dels seus components.**

La versió amb la llegenda tipogràfica en dues línies que s'il·lustra en aquest apartat és la **d'ús prioritari**.

La pauta constructiva i la proporcionalitat entre l'escut i la llegenda tipogràfica (nom de la institució) està determinada per l'esquema adjunt.

La llegenda es construeix amb la família tipogràfica **Helvetica Neue LT Std.**



## LOGOTIP DE L'AJUNTAMENT DEL PAPIOL - 2 LÍNIES (ÚS PRIORITARI)


El logotip de l'Ajuntament del Papiol està compost per dos elements: el nom oficial de la institució + el símbol heràldic logotipitzat que la representa.

Aquests dos elements són inseparables en el logotip.

**No es permet cap alteració del logotip ni dels seus components.**

La versió amb la llegenda tipogràfica en dues línies que s'il·lustra en aquest apartat és la **d'ús prioritari**.

La llegenda es construeix amb la família tipogràfica **Helvetica Neue LT Std.**



# Ajuntament del Papiol





## PAUTA DEL LOGOTIP DE L'AJUNTAMENT DEL PAPIOL - 1 LÍNIA

El logotip de l'Ajuntament del Papiol està compost per dos elements: el nom oficial de la institució + el símbol heràldic logotipitzat que la representa.

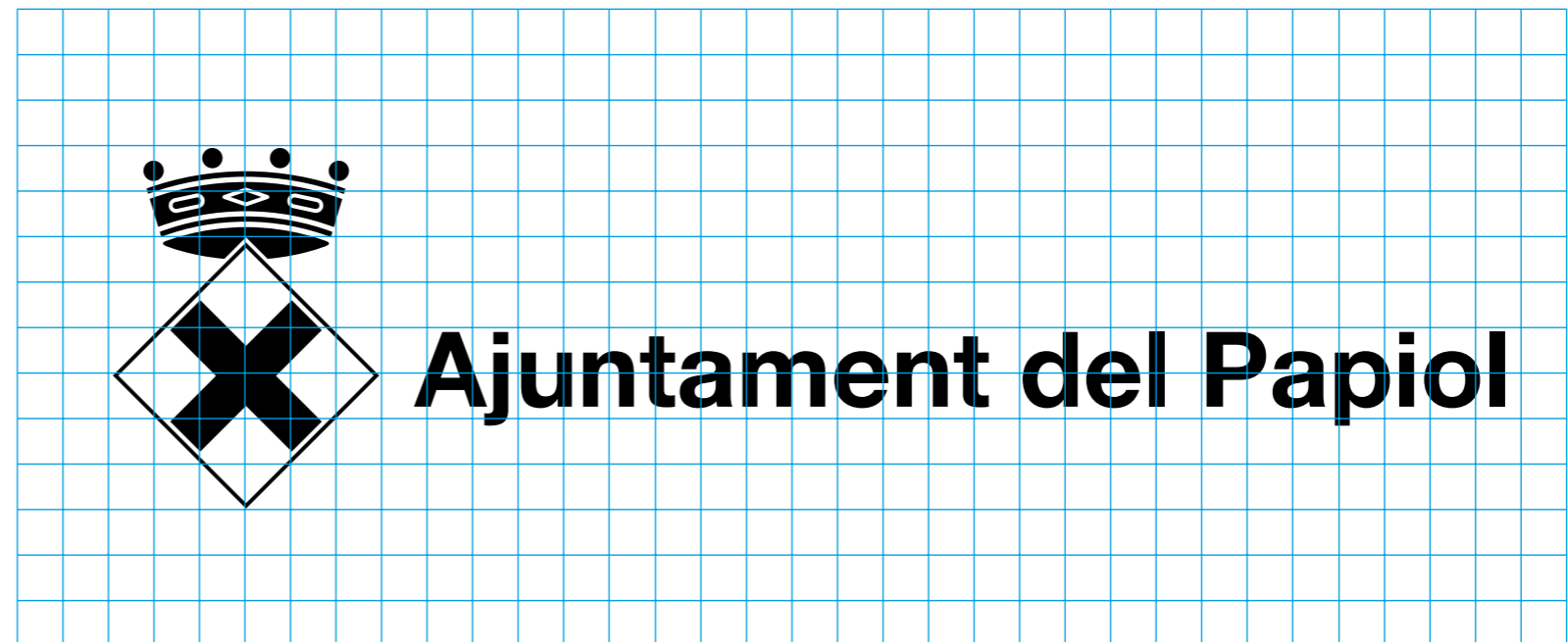
Aquests dos elements són inseparables en el logotip.

**No es permet cap alteració del logotip ni dels seus components.**

La versió amb la llegenda tipogràfica en una línia que s'il·lustra en aquest apartat és una opció alternativa que es pot utilitzar quan les característiques de l'aplicació ho requereixin.

La pauta constructiva i la proporcionalitat entre l'escut i la llegenda tipogràfica (nom de la institució) està determinada per l'esquema adjunt.

La llegenda es construeix amb la família tipogràfica **Helvetica Neue LT Std.**



## LOGOTIP DE L'AJUNTAMENT DEL PAPIOL - 1 LÍNIA

El logotip de l'Ajuntament del Papiol està compost per dos elements: el nom oficial de la institució + el símbol heràldic logotipitzat que la representa.

Aquests dos elements són inseparables en el logotip.

**No es permet cap alteració del logotip ni dels seus components.**

La versió amb la llegenda tipogràfica en una línia que s'il·lustra en aquest apartat és una opció alternativa que es pot utilitzar quan les característiques de l'aplicació ho requereixin.

La llegenda es construeix amb la família tipogràfica **Helvetica Neue LT Std.**




# Ajuntament del Papiol



# 19


## LOGOTIP DE L'AJUNTAMENT DEL PAPIOL - 2 LÍNIES EN NEGATIU

La versió negativa del logotip prové de la mateixa  
pauta constructiva que la versió positiva.



## LOGOTIP DE L'AJUNTAMENT DEL PAPIOL - 1 LÍNIA EN NEGATIU

La versió negativa del logotip prové de la mateixa  
pauta constructiva que la versió positiva.



## APLICACIÓ DEL LOGOTIP I ELS NIVELLS ORGANITZATIUS DE L'AJUNTAMENT

S'estableixen dos nivells organitzatius i dos nivells informatius per a l'aplicació del logotip d'acord amb els criteris següents:

### Nivell 1

Per a comunicacions emeses per l'Ajuntament, independentment de l'àrea organitzativa que l'emeti. **Prioritari.**

### Nivell 2

Per a comunicacions concretes en què la institució decideix que és òptim indicar quina de les **àrees organitzatives polítiques de l'Ajuntament (segons decret de constitució del consistori)** és l'emissora de la comunicació.

Independentment de si l'Ajuntament volgués identificar altres criteris organitzatius a través del seu logotip, s'estableix com a norma no utilitzar més de dos nivells informatius.

### Nivell 1 (només Ajuntament)



### Nivell 2 (Ajuntament + àrea)



## PAUTA DEL LOGOTIP DE LES ÀREES ORGANITZATIVES POLÍTIQUES DE L'AJUNTAMENT - 2 LÍNIES EX. ALCALDIA

En aquest apartat s'il·lustra una opció alternativa que es pot utilitzar quan les característiques de l'aplicació ho requereixin: per a comunicacions concretes en què la institució decideix que és òptim indicar quina de les àrees organitzatives polítiques de l'Ajuntament (segons el darrer decret de constitució del consistori) és l'emissora de la comunicació.

Es posa com a exemple el logotip amb la indicació de l'Àrea d'Alcaldia.

La pauta constructiva i la proporcionalitat entre l'escut i la llegenda tipogràfica (nom de la institució) està determinada per l'esquema adjunt.

La llegenda es construeix amb la família tipogràfica Helvetica Neue LT Std:

- Ajuntament del Papiol (nom de la institució)  
Helvetica Neue LT Std 75 bold.
- Alcaldia (nom de l'àrea organitzativa política)  
Helvetica Neue LT Std 45 light.




## LOGOTIP DE LES ÀREES ORGANITZATIVES POLÍTQUES DE L'AJUNTAMENT - 2 LÍNIES EX. ALCALDIA

En aquest apartat s'il·lustra una opció alternativa que es pot utilitzar quan les característiques de l'aplicació ho requereixin: per a comunicacions concretes en què la institució decideix que és òptim indicar quina de les àrees organitzatives polítiques de l'Ajuntament (segons el darrer decret de constitució del consistori) és l'emissora de la comunicació.

Es posa com a exemple el logotip amb la indicació de l'Àrea d'Alcaldia.

La llegenda es construeix amb la família tipogràfica Helvetica Neue LT Std:

- Ajuntament del Papiol (nom de la institució)  
Helvetica Neue LT Std 75 bold.
- Alcaldia (nom de l'àrea organitzativa política)  
Helvetica Neue LT Std 45 light.



**Ajuntament  
del Papiol**  
Alcaldia



## PAUTA DEL LOGOTIP DE LES ÀREES ORGANITZATIVES POLÍTIQUES DE L'AJUNTAMENT – 1 LÍNIA EX. ALCALDIA


En aquest apartat s'il·lustra una opció alternativa que es pot utilitzar quan les característiques de l'aplicació ho requereixin: per a comunicacions concretes en què la institució decideix que és òptim indicar quina de les àrees organitzatives polítiques de l'Ajuntament (segons el darrer decret de constitució del consistori) és l'emissora de la comunicació.

Es posa com a exemple el logotip amb la indicació de l'Àrea d'Alcaldia.

La pauta constructiva i la proporcionalitat entre l'escut i la llegenda tipogràfica (nom de la institució) està determinada per l'esquema adjunt.

La llegenda es construeix amb la família tipogràfica Helvetica Neue LT Std:

- Ajuntament del Papiol (nom de la institució)  
Helvetica Neue LT Std 75 bold.
- Alcaldia (nom de l'àrea organitzativa política)  
Helvetica Neue LT Std 45 light.





## LOGOTIP DE LES ÀREES ORGANITZATIVES POLÍTQUES DE L'AJUNTAMENT – 1 LÍNIA EX. ALCALDIA

En aquest apartat s'il·lustra una opció alternativa que es pot utilitzar quan les característiques de l'aplicació ho requereixin: per a comunicacions concretes en què la institució decideix que és òptim indicar quina de les àrees organitzatives polítiques de l'Ajuntament (segons el darrer decret de constitució del consistori) és l'emissora de la comunicació.

Es posa com a exemple el logotip amb la indicació de l'Àrea d'Alcaldia.

La llegenda es construeix amb la família tipogràfica Helvetica Neue LT Std:

- Ajuntament del Papiol (nom de la institució)  
Helvetica Neue LT Std 75 bold.
- Alcaldia (nom de l'àrea organitzativa política)  
Helvetica Neue LT Std 45 light.



**Ajuntament del Papiol**  
Alcaldia




## CODI CROMÀTIC DEL LOGOTIP DE L'AJUNTAMENT DEL PAPIOL

El logotip de l'Ajuntament del Papiol es pot aplicar en blanc i negre o en color, segons s'especifica en aquest manual.



100% Pantone 369 C  
C66 M0 Y90 K0  
R146 G192 B32



100% Pantone Black  
C00 M00 Y00 K100  
R000 G000 B000



# Ajuntament del Papiol



## TIPOGRAFIA DEL LOGOTIP DE L'AJUNTAMENT DEL PAPIOL

La tipografia corporativa és l'Helvetica Neue LT std amb totes les seves versions, incloent-hi les itàliques (cursives), les condensades i les extended. La seva àmplia gamma de versions ens facilita el seu ús en diferents aplicacions i diverses funcionalitats.

És una família tipogràfica sense serifa, funcional, molt àmplia i lleugera de lectura i que aguanta bé la reductibilitat. Té semblança amb la tipografia Arial. Aquesta semblança la fa interessant des del punt de vista tècnic, ja que l'Arial és una font de sistema i, per tant, tots els sistemes operatius la tenen incorporada.

És per tots aquests motius que es contempla la família tipogràfica Arial com a tipografia corporativa alternativa per a tots aquells usos i aplicacions que no permeten utilitzar la tipografia corporativa principal.

Aa HELVETICA NEUE LT Std 35 thin  
 ABCDEFGHIJKLMNOPQRSTUVWXYZ  
 abcdefghijklmnopqrstuvwxyz  
 1234567890

Aa HELVETICA NEUE LT Std 45 light  
 ABCDEFGHIJKLMNOPQRSTUVWXYZ  
 abcdefghijklmnopqrstuvwxyz  
 1234567890

Aa HELVETICA NEUE LT Std 55 roman  
 ABCDEFGHIJKLMNOPQRSTUVWXYZ  
 abcdefghijklmnopqrstuvwxyz  
 1234567890

Aa HELVETICA NEUE LT Std 65 medium  
 ABCDEFGHIJKLMNOPQRSTUVWXYZ  
 abcdefghijklmnopqrstuvwxyz  
 1234567890

Aa HELVETICA NEUE LT Std 75 bold  
 ABCDEFGHIJKLMNOPQRSTUVWXYZ  
 abcdefghijklmnopqrstuvwxyz  
 1234567890

Aa HELVETICA NEUE LT Std 85 heavy  
 ABCDEFGHIJKLMNOPQRSTUVWXYZ  
 abcdefghijklmnopqrstuvwxyz  
 1234567890

Aa HELVETICA NEUE LT Std 95 black  
 ABCDEFGHIJKLMNOPQRSTUVWXYZ  
 abcdefghijklmnopqrstuvwxyz  
 1234567890

Aa HELVETICA NEUE LT Std 35 thin italic  
 ABCDEFGHIJKLMNOPQRSTUVWXYZ  
 abcdefghijklmnopqrstuvwxyz  
 1234567890

Aa HELVETICA NEUE LT Std 45 light italic  
 ABCDEFGHIJKLMNOPQRSTUVWXYZ  
 abcdefghijklmnopqrstuvwxyz  
 1234567890

Aa HELVETICA NEUE LT Std 55 roman italic  
 ABCDEFGHIJKLMNOPQRSTUVWXYZ  
 abcdefghijklmnopqrstuvwxyz  
 1234567890

Aa HELVETICA NEUE LT Std 65 medium italic  
 ABCDEFGHIJKLMNOPQRSTUVWXYZ  
 abcdefghijklmnopqrstuvwxyz  
 1234567890

Aa HELVETICA NEUE LT Std 75 bold italic  
 ABCDEFGHIJKLMNOPQRSTUVWXYZ  
 abcdefghijklmnopqrstuvwxyz  
 1234567890

Aa HELVETICA NEUE LT Std 85 heavy italic  
 ABCDEFGHIJKLMNOPQRSTUVWXYZ  
 abcdefghijklmnopqrstuvwxyz  
 1234567890

Aa HELVETICA NEUE LT Std 95 black italic  
 ABCDEFGHIJKLMNOPQRSTUVWXYZ  
 abcdefghijklmnopqrstuvwxyz  
 1234567890



## CONVIVÈNCIA AMB ALTRES LOGOTIPS

En aquest apartat s'indica la pauta per alinear altres logotips respecte del logotip de l'Ajuntament del Papiol. S'ha de seguir la referència de les línies blaves traçades. I s'ha de consultar les normes que tenen les altres institucions pel que fa als seus logotips.

Pel que fa a quin logotip va primer, quin va després, quin va a l'esquerra, al centre, a la dreta... segons l'ordre de prelación, caldrà consultar-ho amb Protocol i Comunicació.

### Convivència en horitzontal

Organitza:



Col·labora:



Amb el suport:



### Convivència en vertical

Organitza:



Col·labora:



Amb el suport:





## APLICACIÓ DE L'ESCUT HERÀLDIC LOGOTIPITZAT (SÍMBOL) ALS PINS D'AGULLA DELS CÀRRECS ELECTES DEL CONSISTORI


S'ha fet una representació gràfica de l'escut heràldic del Papiol. Aquesta versió de l'escut heràldic del municipi (a la qual anomenarem "símbol") és la que utilitzarà l'Ajuntament del Papiol per al seu logotip oficial.

Majoritàriament, aquest símbol anirà acompanyat de la llegenda del nom oficial de l'Ajuntament.

Aquest símbol es podrà utilitzar sol (sense la llegenda) en casos concrets, que només pot decidir l'Ajuntament. Per exemple, en un pin d'agulla, en els vidres de finestres o portes dels edificis municipals, en la papereria corporativa com a element ornamental...




100% Pantone 369 C  
C66 M0 Y90 K0  
R146 G192 B32



100% Pantone Black  
C00 M00 Y00 K100  
R000 G000 B000

Les versions del símbol que es poden aplicar són aquestes:



Versió positiva del símbol de l'escut



Versió negativa del símbol de l'escut



Versió cromàtica del símbol de l'escut




# 31


## PAPER DE CARTA

Paper de carta d'ús general per a comunicacions emeses per l'Ajuntament, independentment de l'àrea organitzativa que l'emeti.

Aquest paper de carta format DinA4 (210x297 mm) s'imprimeix en negre.




100% Pantone Black  
C00 M00 Y00 K100  
R000 G000 B000



## PAPER CARTA DE LES ÀREES

Paper de carta d'ús per a comunicacions concretes en què la institució decideix que és òptim indicar quina de les àrees organitzatives polítiques de l'Ajuntament (segons decret de constitució del consistori) és l'emissora de la comunicació.

Aquest paper de carta format DinA4 (210x297 mm) s'imprimeix en negre.



100% Pantone Black  
C00 M00 Y00 K100  
R000 G000 B000






# 33

## PAPER CARTA PROTOCOL·LARI PER A ALCALDIA


Alcaldia disposa d'un paper de carta institucional propi i exclusiu per a ocasions especials. Aquest paper de carta format DinA4 (210x297 mm) s'imprimeix amb tinta Pantone 369 i negre.



100% Pantone 369 C  
C66 M0 Y90 K0  
R146 G192 B32



100% Pantone Black  
C00 M00 Y00 K100  
R000 G000 B000



30 mm

30 mm

60 mm

15 mm

10 mm

30 mm



**Ajuntament  
del Papiol**  
Àrea d'organització política

**A) Identificació del destinatari** (s'ha de procurar que no ocupi més de tres línies)  
**1a línia:** nom i cognom del destinatari (amb l'abreviatura del tractament, si cal)  
**2a línia:** càrrec del destinatari  
**3a línia:** institució o empresa (departament, entre parèntesis)  
**B) Carrer o via pública, número, pis i porta**  
**C) Codi postal i població**

**Assumpte**

Sed ut perspiciatis unde omnis iste natus error sit voluptatem accusantium doloremque laudantium, totam rem aperiam, eaque ipsa quae ab illo inventore veritatis et quasi architecto beatae vitae dicta sunt explicabo. Nemo enim ipsam voluptatem quia voluptas sit aspernatur aut odit aut fugit, sed quia consequuntur magni dolores eos qui ratione voluptatem sequi nesciunt.

Neque porro quisquam est, qui dolorem ipsum quia dolor sit amet, consectetur, adipisci velit, sed quia non numquam eius modi tempora incidunt ut labore et dolore magnam aliquam quaerat voluptatem. Ut enim ad minima veniam, quis nostrum exercitationem ullam corporis suscipit laboriosam, nisi ut aliquid ex ea commodi consequatur?

Quis autem vel eum iure reprehenderit qui in ea voluptate velit esse quam nihil molestiae consequatur, vel illum qui dolorem eum fugiat quo voluptas nulla pariatur?

At vero eos et accusamus et iusto odio dignissimos ducimus qui blanditiis praesentium voluptatum deleniti atque corrupti quos dolores et quas molestias excepturi sint occaecati cupiditate non provident, similique sunt in culpa qui officia deserunt mollitia animi, id est laborum et dolorum fuga. Et harum quidem rerum facilis est et expedita distinctio.

Nam libero tempore, cum soluta nobis est eligendi optio cumque nihil impedit quo minus id quod maxime placeat facere possimus, omnis voluptas assumenda est, omnis dolor repellendus. Temporibus autem quibusdam et aut officiis debitis aut rerum necessitatibus saepe eveniet ut et voluptates repudiandae sint et molestiae non recusandae.

Nom i cognoms  
 Càrrec i/o departament/unitat de treball/servei (opcional)  
 personaquesigna@elpapiol.cat  
 93 673 02 20  
 (mòbil opcional)

Av. de la Generalitat, 7-9 | 08754 El Papiol | Tel. 93 673 02 20 | papiol@elpapiol.cat | www.elpapiol.cat

HELVETICA NEUE LT Std  
 45 ligh  
 Cos 14 - interliniat 16

NOM DESTINATARI  
 ARIAL BOLD  
 Cos 10 - interliniat 1,15 (word)

COS TEXT  
 ARIAL REGULAR  
 Cos 10 - interliniat 1,15 (word)


Assumpte  
 ARIAL BOLD  
 Cos 16 - interliniat 1,15 (word)

COS TEXT  
 ARIAL REGULAR  
 Cos 10 - interliniat 1,15 (word)

ARIAL REGULAR  
 Cos 9 - interliniat 1,15 (word)

HELVETICA NEUE LT Std  
 55 roman  
 Cos 9





**Ajuntament  
del Papiol**

**Nota / Convocatòria de premsa**  
24.05.2018

**La Festa de la Cirera del Papiol 2018 presentarà la ruta  
El Papiol Patrimoni**

Papiolencs i papiolenques obren el seu cor per mostrar el que molts encara no coneixen del seu poble

**Aquest any, el poble del Papiol presenta, en el marc de l'Any Europeu del Patrimoni Cultural, la ruta cultural urbana El Papiol Patrimoni, com a reclam per atraure visitants a la 36a edició de la Festa de la Cirera (2 i 3 de juny de 2018).**

El Papiol compta amb uns quants recursos atractius turísticament, com el seu entorn natural o el seu patrimoni arquitectònic i cultural, per exemple. Una gran ocasió per descobrir i redescobrir aquest municipi singular dins de l'àrea metropolitana, és, precisament, la Festa de la Cirera.

La creació d'aquesta ruta persegueix la posada en valor del patrimoni cultural papiolenc. Així mateix, es pot complementar amb algunes propostes pel nostre entorn natural, com la ruta de turisme de natura i salut del Papiol a l'ermita de la Salut.

**Pensant en els visitants i, sobretot, en els veïns**

La ruta cultural urbana El Papiol Patrimoni s'ha creat a partir de la retolació exterior d'alguns dels edificis i elements considerats més rellevants perquè tenen un valor arquitectònic, històric o artístic. La ruta està pensada tant per als visitants, que descobriran el patrimoni, com per als veïns, que el redescobriran i, per tant, el valoraran encara més.

Expressament, amb motiu de la festa, s'organitzaran recorreguts guiats que explicaran els diferents elements que integraran la ruta. Es faran per als visitants, i pensant, sobretot, en els veïns.

Nom i cognoms  
Càrrec i/o departament/unitat de treball/servei (opcional)  
personaquesigna@elpapiol.cat  
93 673 02 20  
(mòbil opcional)

Av. de la Generalitat, 7-9 | 08754 El Papiol | Tel. 93 673 02 20 | papiol@elpapiol.cat | www.elpapiol.cat

Nota  
ARIAL BOLD  
Cos 16 - interliniat 1,15 (word)

Títol  
ARIAL BOLD  
Cos 16 - interliniat 1,15 (word)

Subtítol  
ARIAL REGULAR  
Cos 12 - interliniat 1,15 (word)

Encapçalament  
ARIAL BOLD  
Cos 12 - interliniat 1,15 (word)

TITOLET  
ARIAL bold  
Cos 10 - interliniat 1,15 (word)

COS TEXT  
ARIAL REGULAR  
Cos 12 - interliniat 1,15 (word)

ARIAL REGULAR  
Cos 9 - interliniat 1,15 (word)

HELVETICA NEUE LT Std  
55 roman  
Cos 9



## INVITACIÓ PROTOCOL·LÀRIA ORDINÀRIA

Targeta que l'Ajuntament farà servir per a invitacions protocol·làries.

Per a la versió impresa: té una mida de 210x100 mm i s'imprimeixen prioritàriament a dues tintes: verd Pantone 369 C i Pantone Black.

El gris de l'escut és un tramut del 15% del Pantone Black. Es recomana imprimir-les en un cartró prim amb un gramatge de 300 gr.

**Opció 1: quan només convida l'Ajuntament.**

**Opció 2: invitació en què conviuen diferents identitats gràfiques** (els logos es col·locaran un al costat de l'altre, a la part superior de la targeta):

**A Quan presideix l'Ajuntament del Papiol:** el logo de l'Ajuntament del Papiol es col·locarà a l'espai reservat a la institució que presideix l'acte (cantonada superior esquerra). La resta es col·locaran al costat, en l'ordre que el protocol aconselli.

**B Quan l'Ajuntament del Papiol no presideix o quan comparteix la presidència de l'acte:** en aquests casos, la posició del logo de l'Ajuntament del Papiol pot variar, depenent de qui presideixi l'acte. S'haurà de consultar el cas amb Protocol.

### OPCIÓ 1

Espai per al logo de l'Ajuntament del Papiol.



Nom i cognoms  
Càrrec

Nom i cognoms  
Càrrec

Es complau / es complauen a convidar-vos a l'acte de la inauguració de la **37ena Festa de la Cirera del Papiol**, que tindrà lloc el proper dia 1 de juny de 2019, a les 12 hores, al recinte de la festa.

Espai per al peu de confirmació d'assistència (si s'escau).  
Espai per a la indicació del lloc i l'hora de la trobada (si s'escau).

El Papiol, octubre de 2019

Espai per a l'autoritat o les autoritats de l'Ajuntament del Papiol que convida o conviden (nom i cognoms + càrrec).

### OPCIÓ 2

Espai per als logos.



Nom i cognoms  
Càrrec

Nom i cognoms  
Càrrec

Nom i cognoms  
Càrrec

Es complau / es complauen a convidar-vos a l'acte de la inauguració de la **37ena Festa de la Cirera del Papiol**, que tindrà lloc el proper dia 1 de juny de 2019, a les 12 hores, al recinte de la festa.

Espai per al peu de confirmació d'assistència (si s'escau).  
Espai per a la indicació del lloc i l'hora de la trobada (si s'escau).

El Papiol, octubre de 2019

Espai per a les autoritats (nom i cognoms + càrrec) de les institucions que conviden.

Segueixen el mateix criteri de posició dels logos, però verticalment.



# 37


## INVITACIÓ PROTOCOL·LÀRIA ESPECIAL

Targeta que l'Ajuntament farà servir per a invitacions molt especials.


Mida: 210x150 mm




100% Pantone 369 C  
C66 M0 Y90 K0  
R146 G192 B32



100% Pantone Black  
C00 M00 Y00 K100  
R000 G000 B000



15% Pantone Black  
C00 M00 Y00 K15



**Ajuntament  
del Papiol**

Es complau/es complauen a convidar-vos a l'acte de la inauguració de la **37ena Festa de la Cirera del Papiol**, que tindrà lloc el proper dia 1 de juny de 2019, a les 12 hores, al recinte de la festa.

Sr. Joan Borràs i Alborch  
Alcalde

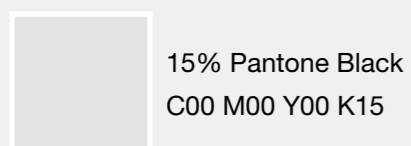
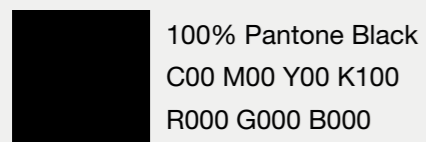
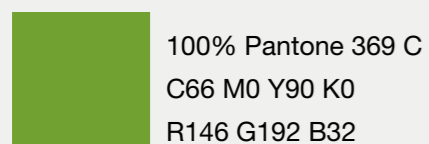
El Papiol, octubre de 2019

Es prega confirmar l'assistència al Departament de Protocol: tel. 93 673 02 20.

## TARGETA DE PRESENTACIÓ O DE VISITA GENÈRICA DE L'AJUNTAMENT

Té una mida de 50x85 mm i s'imprimeix  
prioritàriament a dues tintes. El gris de l'escut és un  
tramat del 15% del color negre.

Es recomana imprimir-la en un cartó prim amb un  
gramatge de 300 gr.

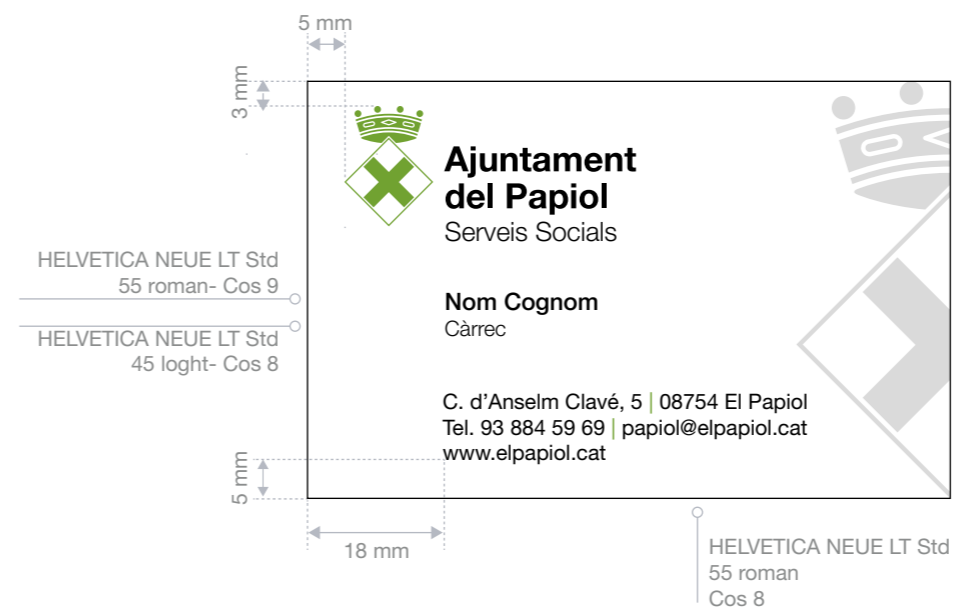
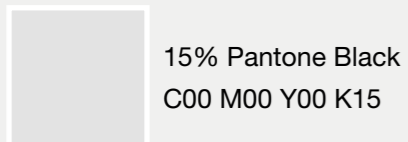
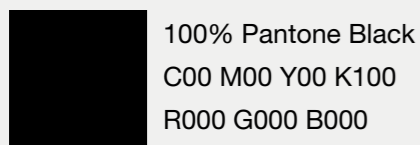
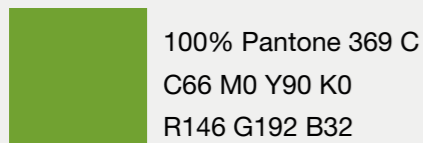


## TARGETA DE PRESENTACIÓ O DE VISITA DELS SERVEIS MUNICIPALS

Quan l'Ajuntament ho consideri convenient, es poden fer targetes de presentació o de visita dels serveis municipals. Per exemple, quan es consideri oportú fer-ho perquè un servei no estigui ubicat a l'edifici principal. Es posa l'exemple dels Serveis Socials.

Es farien en una mida de 50x85 mm i s'imprimirien prioritàriament a dues tintes. El gris de l'escut és un tram de 15% del color negre.

Es recomana imprimir-les en un cartó prim amb un gramatge de 300 gr.



Nom i cognoms + càrrec (si es decideix que algú del servei ha de tenir targeta personalitzada; si no, la targeta serà genèrica del servei).


Pel que fa als noms, posar una *i* entre els cognoms depèn del costum o la preferència de cadascú, no hi ha cap norma gramatical que obligui a posar-la o a prescindir-ne. Per tant, serà una decisió de cadascú.


# 40


## TARGETA DE PRESENTACIÓ O DE VISITA DELS CÀRRECS ELECTES

Tenen una mida de 50x85 mm i s'imprimeixen prioritàriament a dues tintes. El gris de l'escut és un trammat del 15% del color negre.

Es recomana imprimir-les en un cartó prim amb un gramatge de 300 gr.

 100% Pantone 369 C  
C66 M0 Y90 K0  
R146 G192 B322

 100% Pantone Black  
C00 M00 Y00 K100  
R000 G000 B000

 15% Pantone Black  
C00 M00 Y00 K15



Pel que fa al noms, posar una *i* entre els cognoms depèn del costum o la preferència de cadascú, no hi ha cap norma gramatical que obligui a posar-la o a prescindir-ne. Per tant, serà una decisió de cadascú.





## ALTRES TARGETES DE PRESENTACIÓ O DE VISITA


Quan l'Ajuntament ho consideri convenient, es poden fer targetes de presentació o de visita per als membres de l'organització, a banda dels electes.

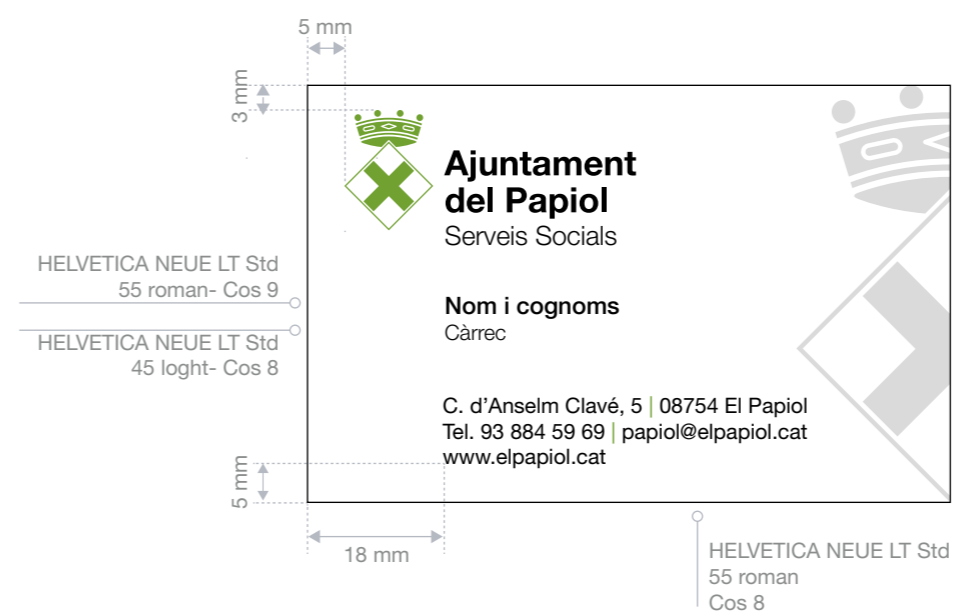
Es farien en una mida de 50x85 mm i s'imprimirien prioritàriament a dues tintes. El gris de l'escut és un tram de 15% del color negre.

Es recomana imprimir-les en un cartó prim amb un gramatge de 300 gr.

 100% Pantone 369 C  
C66 M0 Y90 K0  
R146 G192 B32

 100% Pantone Black  
C00 M00 Y00 K100  
R000 G000 B000

 15% Pantone Black  
C00 M00 Y00 K15



En aquest exemple s'ha decidit que consti el servei municipal, però s'aconsella un sol nivell d'informació al logotip (consulteu pàg. 21).

Pel que fa al noms, posar una *i* entre els cognoms depèn del costum o la preferència de cadascú, no hi ha cap norma gramatical que obligui a posar-la o a prescindir-ne. Per tant, serà una decisió de cadascú.




## SOBRE AMERICÀ AMB FINESTRETA

L'Ajuntament del Papiol disposa d'un sobre en format americà (225x115 mm) d'ús general amb finestra a l'esquerra. S'imprimeix a 2 tintes.



100% Pantone 369 C  
C66 M0 Y90 K0  
R146 G192 B32





100% Pantone Black  
C00 M00 Y00 K100  
R000 G000 B000



## SOBRE AMERICÀ SENSE FINESTRETA

L'Ajuntament del Papiol disposa d'un sobre en format americà (225x115 mm) d'ús general sense finestra. S'imprimeix a 2 tintes.


 100% Pantone 369 C  
C66 M0 Y90 K0  
R146 G192 B32


 100% Pantone Black  
C00 M00 Y00 K100  
R000 G000 B000



## SOBRE B5

L'Ajuntament del Papiol disposa d'un sobre en format Din A5+ format estandaritzat B5 (250x190 mm) d'ús general. S'imprimeix a 2 tintes.

 100% Pantone 369 C  
C66 M0 Y90 K0  
R146 G192 B32

 100% Pantone Black  
C00 M00 Y00 K100  
R000 G000 B000




## SOBRE A4


L'Ajuntament del Papiol disposa d'un sobre en format Din A4 (360x260 mm) d'ús general. S'imprimeix a 2 tintes.



100% Pantone 369 C  
C66 M0 Y90 K0  
R146 G192 B32



100% Pantone Black  
C00 M00 Y00 K100  
R000 G000 B000



# 46

## CARPETA

Carpeta genèrica (440x320 mm).  
S'imprimeix a 2 tintes.

100% Pantone 369 C  
C66 M0 Y90 K0  
R146 G192 B32

100% Pantone Black  
C00 M00 Y00 K100  
R000 G000 B000



# 47

## CARPETA A5 PROTOCOL

Carpeta protocol (320x220 mm).  
S'imprimeix a 2 tintes.


100% Pantone 369 C  
C66 M0 Y90 K0  
R146 G192 B32

100% Pantone Black  
C00 M00 Y00 K100  
R000 G000 B000




## BLOC PAPER NOTES

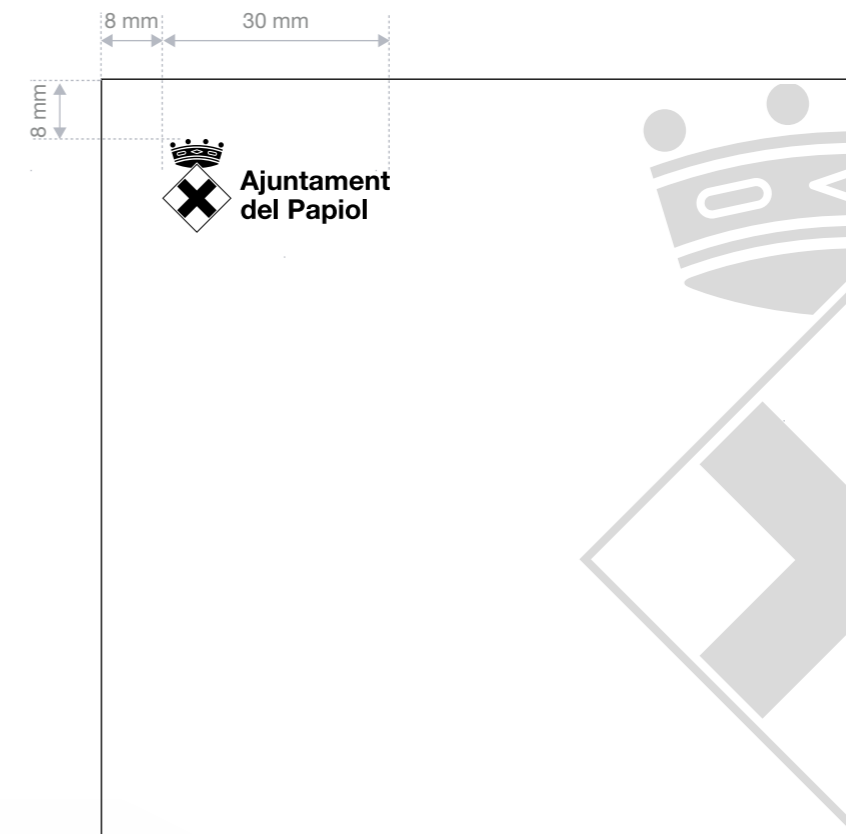
L'Ajuntament del Papiol disposa d'un bloc de notes mida 100x100 mm d'ús general. S'imprimeix a 1 tinta.



100% Pantone Black  
C00 M00 Y00 K100  
R000 G000 B000



15% Pantone Black  
C00 M00 Y00 K15






## IDENTIFICACIÓ DE L'EMISSOR PER ALS CORREUS ELECTRÒNICS

La signatura de l'Ajuntament per a e-mails serà la bàsica. La tipografia és l'Arial.

Per al cos de text de l'e-mail, aconsellem utilitzar també la tipografia Arial.



100% Pantone 369 C  
C66 M0 Y90 K0  
R146 G192 B32



100% Pantone Black  
C00 M00 Y00 K100  
R000 G000 B000

Arial regular  
Cos 12 - interliniat 1,15 (word)

Arial bold  
Cos 12 - interliniat 1,15 (word)

Arial regular  
Cos 10 - interliniat 1,15 (word)

Arial regular  
Cos 10 - interliniat 1,15 (word)

Sed ut perspiciatis unde omnis iste natus error sit voluptatem accusantium doloremque laudantium, totam rem aperiam, eaque ipsa quae ab illo inventore veritatis et quasi architecto beatae vitae dicta sunt explicabo. Nemo enim ipsam voluptatem quia voluptas sit aspernatur aut odit aut fugit, sed quia consequuntur magni dolores eos qui ratione voluptatem sequi nesciunt.

Neque porro quisquam est, qui dolorem ipsum quia dolor sit amet, consectetur, adipisci velit, sed quia non numquam eius modi tempora incidunt ut labore et dolore magnam aliquam quaerat voluptatem. Ut enim ad minima veniam, quis nostrum exercitationem ullam corporis suscipit laboriosam, nisi ut aliquid ex ea commodi consequatur?

Quis autem vel eum iure reprehenderit qui in ea voluptate velit esse quam nihil molestiae consequatur, vel illum qui dolorem eum fugiat quo voluptas nulla pariatur?

At vero eos et accusamus et iusto odio dignissimos ducimus qui blanditiis praesentium voluptatum deleniti atque corrupti quos dolores et quas molestias excepturi sint occaecati cupiditate non provident, similique sunt in culpa qui officia deserunt mollitia animi, id est laborum et dolorum fuga. Et harum quidem rerum facilis est et expedita distinctio.

### Nom i cognoms

Càrrec i/o departament/unitat  
de treball/servei (opcional)

personaquesigna@elpapiol.cat  
93 673 02 20  
(mòbil opcional)  
www.elpapiol.cat



**Ajuntament  
del Papiol**

## TAMPÓ I SEGELL DE GOMA

### OPCIÓ 1

Segell de l'Ajuntament del Papiol quan no calgui un 2n nivell d'informació. Mida: 54x24 mm.


### OPCIÓ 2

Quan calgui posar un 2n nivell d'informació, s'utilitzarà aquest segell. Mida: 54x40 mm.

Pel que fa als nivells d'informació, consulteu la pàg. 21 d'aquest manual.



Opció 1. Mostra al 100%




Opció 2. Mostra al 100%





100% Pantone 369 C  
C66 M0 Y90 K0  
R146 G192 B32



100% Pantone Black  
C00 M00 Y00 K100  
R000 G000 B000



Ajuntament  
del Papiol

# AVÍS

## Títol

Sed ut perspiciatis unde omnis iste natus error sit voluptatem accusantium doloremque laudantium, totam rem aperiam, eaque ipsa quae ab illo inventore veritatis et quasi architecto beatae vitae dicta sunt explicabo. Nemo enim ipsam voluptatem quia voluptas sit aspernatur aut odit aut fugit, sed quia consequuntur magni dolores eos qui ratione voluptatem sequi nesciunt.

Neque porro quisquam est, qui dolorem ipsum quia dolor sit amet, consectetur, adipisci velit, sed quia non numquam eius modi tempora incidunt ut labore et dolore magnam aliquam quaerat voluptatem. Ut enim ad minima veniam, quis nostrum exercitationem ullam corporis suscipit laboriosam, nisi ut aliquid ex ea commodi consequatur?

Quis autem vel eum iure reprehenderit qui in ea voluptate velit esse quam nihil molestiae consequatur, vel illum qui dolorem eum fugiat quo voluptas nulla pariatur?

At vero eos et accusamus et iusto odio dignissimos ducimus qui blanditiis praesentium voluptatum deleniti atque corrupti quos dolores et quas molestias excepturi sint occaecati cupiditate non provident, similique sunt in culpa qui officia deserunt mollitia animi, id est laborum et dolorum fuga. Et harum quidem rerum facilis est et expedita distinctio.

voluptatem. Ut enim ad minima veniam, quis nostrum exercitationem ullam corporis suscipit laboriosam, nisi ut aliquid ex ea commodi consequatur?

Quis autem vel eum iure reprehenderit qui in ea voluptate velit esse quam nihil molestiae consequatur, vel illum qui dolorem eum fugiat quo voluptas nulla pariatur?

SIGNATURA DE L'AUTORITAT QUE EMET L'AVÍS (si s'escau)

00-00-2019

Text cos 12




## RETOLACIÓ EXTERIOR DE LES DEPENDÈNCIES MUNICIPALS

Placa de metracrilat, impresa per darrere.  
Mida: 400x400 mm.



100% Pantone 369 C  
C66 M0 Y90 K0  
R146 G192 B32



100% Pantone Black  
C00 M00 Y00 K100  
R000 G000 B000



**Ajuntament  
del Papiol**


**Oficina  
de Promoció  
Econòmica**



## IDENTIFICACIÓ DE SOBRETAULA



100% Pantone 369 C  
C66 M0 Y90 K0  
R146 G192 B32



100% Pantone Black  
C00 M00 Y00 K100  
R000 G000 B000



Model 1. 145x60 mm



Model 2. 98x53 mm



## AVATAR DE L'AJUNTAMENT PER A LES XARXES SOCIALS

Mides avatar:

Facebook i web: 180x180 px

Instagram: 180x180 px

Twitter: 400x400 px

Google+: 250x250 px

Pinterest: 180x180 px

Youtube: 250x250 px





